




Солнечная система



По порядку все планеты назовёт любой из нас:
Раз — Меркурий, Два — Венера, Три — Земля,
Четыре — Марс. Пять — Юпитер, Шесть —
Сатурн, Семь — Уран, За ним — Нептун. Он
восьмым идёт по счёту. А за ним уже, потом, и
девятая планета под названием Плутон.



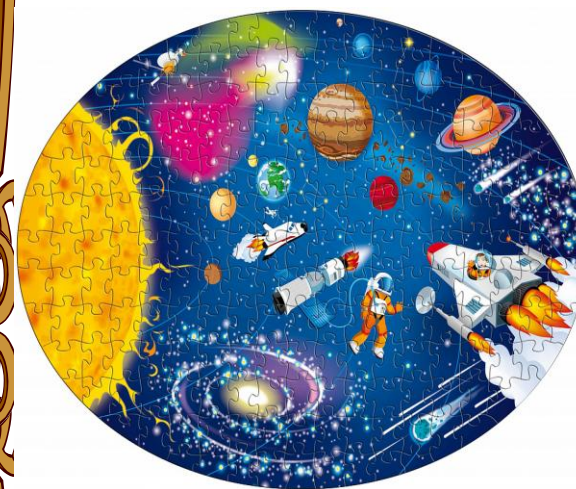
Космос XXI века



«Загадка далекого космоса»



Рекомендации родителям
по познавательному развитию
ребенка
(или Моё космическое
путешествие)




ГБОУ ООШ № 18
СП «Детский сад «Центр
коррекции и развития детей»,
корпус 3

группа «АКВАРЕЛЬКА»

2020г.

Детям - для самостоятельного раскрашивания



Развивающее задание «Подбери семейку слов»:

Человек, который считает звезды — звездочёт,
Космический корабль, летящий к звездам — звездолёт,
Скопление звезд на небе — созвездие,
Момент, когда звезды «падают» — звездопад,
Небо, на котором много звёзд — звёздное,
Бывает большая звезда, а бывает маленькая — звёздочка.

Страничка для родителей

Родителям рекомендуется:

Формировать представления о космосе, освоении космоса людьми, работе космонавтов. Расширять представления о значении труда взрослых.

Существительные: космос, космонавт, ракета, полет, Земля, Луна, Солнце, планета, звезда, комета, созвездие, скафандр.

•Объяснить ребенку, почему празднуют день космонавтики, что это за праздник.

•Рассмотреть картинки и иллюстрации в книгах с изображением космоса, космонавтов и космической техники.

•Почитайте о космосе рассказы, стихи.



Воспользуйтесь любой из этих супер-идей, и ваши детки надолго запомнят эти космические дни!

★ Запустить ракету. Натяните веревку через всю комнату. С помощью коктейльной трубочки и скотча закрепите на веревке надутый шарик (рукой придерживайте "хвостик"). По команде "3-2-1-Пуск" отпустите "хвостик" - шарик-ракета устремится вперед!

★ Есть как космонавты. Как едят космонавты в невесомости? Это вопрос волнует каждого малыша. Удовлетворим любопытство, попробовав есть кашу или йогурт из герметично закрытого пакетика.

★ Играть в космос в сенсорной коробке. В качестве основы для космической сенсорной коробки подойдут семечки, фасоль, песок. Используйте маленькие фигурки космонавтов, мячики-планеты и другие мелкие предметы, чтобы разбудить детскую фантазию!

★ Исследовать образцы инопланетного грунта с помощью герметичного ящика. Пара хозяйственных перчаток и ненужная коробка - и реквизит для игры в настоящих космонавтов готов.

Прочитайте детям!

КОСМОНАВТ

В день весенний, день апрельский,
Много лет тому назад,
Мчалась в космосе ракета
Завораживая взгляд.

Новость слышала планета:
«Русский парень полетел!»,
И героем-космонавтом
Каждый мальчик стать хотел.

Только первым быть непросто.
Очень сложно первым стать.
Надо вырасти достойным,
Всё уметь и много знать.

Но когда-нибудь ты тоже
Можешь к звёздам полететь.
Ты, дружок, всего добьешься,
Надо только захотеть.



РАКЕТА

Мы с друзьями во дворе
Строили ракету.
Только топлива у нас,
К сожаленью, нету.

Не смогли мы полететь
К Марсу и Венере.
Но у нас всё впереди!
В это твердо верю!



В космосе так здорово!

В космосе так здорово!
Звёзды и планеты
В чёрной невесомости
Медленно плывут!

В космосе так здорово!
Острые ракеты
На огромной скорости
Мчатся там и тут!

Так чудесно в космосе!
Так волшебно в космосе!
В настоящем космосе
Побывал однажды!

В настоящем космосе!
В том, который видел сквозь,
В том, который видел сквозь
Телескоп бумажный!

О. Ахметова

