
« ОБСУЖДЕНА и ПРИНЯТА»

педагогическим советом
ГБОУ ООШ № 18
г. Новокуйбышевска
Протокол № 1
от 25.08.2023 г.

«ПРИНЯТА»

с учетом мнения
Совета родителей
ГБОУ ООШ № 18
г. Новокуйбышевска
Протокол № 1
от 25.08.2023 г.
Председатель

Е.С. Мацко

«УТВЕРЖДЕНА»

приказом директора
ГБОУ ООШ № 18
г. Новокуйбышевска
№ 240-од
от 30.08.2023 г.

А.Р. Исмаилова

ОСНОВНАЯ ОБЩЕОБРАЗОВАТЕЛЬНАЯ ПРОГРАММА - ОБРАЗОВАТЕЛЬНАЯ ПРОГРАММА ДОШКОЛЬНОГО ОБРАЗОВАНИЯ

государственного бюджетного общеобразовательного учреждения Самарской области
основной общеобразовательной школы № 18 имени В. А. Мамистова
города Новокуйбышевска городского округа Новокуйбышевск Самарской области

структурного подразделения
«Детский сад «Центр коррекции и развития детей»
ГБОУ ООШ №18 города Новокуйбышевска

на 2023 – 2024 учебный год

г. Новокуйбышевск
2023 год

СОДЕРЖАНИЕ

I.	ЦЕЛЕВОЙ РАЗДЕЛ
	1.1. Обязательная часть
	<i>1.1.1. Пояснительная записка</i>
	<i>Цели и задачи реализации Программы</i>
	<i>1.1.2 Принципы и подходы к формированию Программы</i>
	<i>1.1.3. Характеристики особенностей развития детей</i>
	<i>а) Характеристики особенностей развития детей раннего возраста</i>
	<i>б) Характеристики особенностей развития детей дошкольного возраста</i>
	<i>в) Психологические особенности воспитанников с ОВЗ</i>
	<i>1.1.4. Планируемые результаты освоения Программы</i> <i>- планируемые результаты освоения ООП</i>
	<i>- педагогическая диагностика достижений планируемых результатов</i> <i>Ссылки на оценочные материалы</i>
	<i>1.2. Часть, формируемая участниками образовательных отношений:</i>
	<i>а) развитие экологических представлений (цель, задачи, принципы и подходы, планируемые результаты освоения парциальной Программы «Юный эколог»)</i>
	<i>б) развитие нравственно – патриотических чувств (цель, задачи, принципы и подходы, планируемые результаты освоения парциальной Программы «Юные друзья кадет»)</i>
	<i>в) развитие познавательно-исследовательской деятельности (цель, задачи, принципы и подходы, планируемые результаты освоения парциальной Программы «Хотим всё знать»)</i>
II.	СОДЕРЖАТЕЛЬНЫЙ РАЗДЕЛ
	2.1. Обязательная часть
	<i>2.1.1.. Описание образовательной деятельности в соответствии с направлениями развития ребенка, представленными в пяти образовательных областях, с учётом используемых вариативных примерных основных образовательных программ дошкольного образования и методических пособий, обеспечивающих реализацию данного содержания</i>
	<i>- Социально-коммуникативное развитие</i>
	<i>- Познавательное развитие</i>
	<i>- Речевое развитие</i>
	<i>- Художественно-эстетическое развитие</i>

	- <i>Физическое развитие</i>
	<i>2.1.2. Особенности образовательной деятельности разных видов и культурных практик</i> - <i>способы и направления поддержки детской инициативы</i>
	<i>2.1.3. Особенности взаимодействия педагогического коллектива с семьями воспитанников</i>
	<i>а) Особенности взаимодействия педагогов с воспитанниками</i>
	<i>2.2. Описание вариативных форм, способов, методов и средств реализации Программы</i>
	<i>2.3. Программа воспитания</i>
	<i>2.3.1. Целевой раздел Программы воспитания</i> - <i>направления воспитания</i> - <i>целевые ориентиры Программы воспитания</i>
	<i>2.3.2. Содержательный раздел Программы воспитания</i>
	<i>2.3.2.1. Уклад ДОО</i> - <i>миссия ДОО; принципы воспитания ДОО; особенности ДОО, символика</i> - <i>отношение к воспитанникам, их родителям, сотрудникам и партнерам ДОО</i> - <i>ключевые правила ДОО; традиции ДОО</i> - <i>особенности РППС, отражающие ценности ДОО</i> - <i>социокультурный контекст, внешняя социальная культурная среда ДОО</i>
	<i>2.3.2.2. Воспитывающая среда ДОО</i> - <i>условия для формирования эмоционально-ценностного отношения ребенка к окружающему миру, другим людям, себе</i> - <i>условия для приобретения ребенком первичного опыта деятельности и поступка в соответствии с традиционными ценностями российского общества</i> - <i>условия для становления самостоятельности, инициативы и творческого взаимодействия в детско-взрослых и детско-детских общностях</i>
	<i>2.3.2.3. Общности</i> - <i>ценности и цели</i> - <i>особенности организации всех общностей</i>
	<i>2.3.2.4. Задачи воспитания в образовательных областях</i>
	<i>2.3.2.5. Формы совместной деятельности</i> - <i>работа с родителями</i> - <i>события ДОО</i> - <i>совместная деятельность в образовательных ситуациях</i>

	- организация РППС - социальное партнерство, реализация различных проектов
	2.3.3. Организационный раздел Программы воспитания
	2.4. Программа коррекционно-развивающей работы с детьми, в том числе, с особыми образовательными потребностями
	2.4.1. Направления и задачи коррекционно-развивающей работы
	2.4.2. Содержание коррекционно-развивающей работы
	2.1.3 Описание вариативных форм, способов, методов и средств реализации Программы с учётом возрастных и индивидуальных особенностей воспитанников, специфики их образовательных потребностей и интересов
	2.1.4. Описание образовательной деятельности по профессиональной коррекции нарушений развития детей
	а) система комплексного сопровождения детей с ОВЗ
	б) содержание логопедической работы с детьми с ОВЗ
	в) особенности логопедической работы с различными категориями воспитанников с ОВЗ
	г) использование специальных образовательных программ и методов обучения и воспитания
	д) специальные условия развития детей с ОВЗ
	2.5. Часть, формируемая участниками образовательных отношений
	2.2.1. Специфика национальных, социокультурных и иных условий, в которых осуществляется образовательная деятельность
	2.2.2. Направления, выбранные участниками образовательных отношений:
	а) Парциальная программа по экологии «Юный эколог»
	б) Парциальная программа по нравственно – патриотическому воспитанию «Юные друзья кадет»
	в) Парциальная программа по познавательно – исследовательской деятельности «Хотим все знать»
	2.2.3. Комплексно – тематическое планирование и сложившиеся традиции Организации. Календарный план воспитательной работы
III.	ОРГАНИЗАЦИОННЫЙ РАЗДЕЛ
	3.1. Обязательная часть
	3.1.1. Описание материально-технического обеспечения Программы, обеспеченности методическими материалами и средствами обучения и воспитания
	3.1.2. Перечень художественной литературы, музыкальных произведений, произведений изобразительного искусства
	3.1.3. Перечень рекомендованных для семейного просмотра анимационных произведений
	3.1.4. Описание психолого-педагогических и кадровых условий
	3.1.5. Режим дня в группах, учебный план, календарный учебный график (Приложение 4 «Учебный план»)

	<i>3.1.6. Особенности традиционных событий, праздников, мероприятий</i>
	<i>3.1.7. Особенности организации развивающей предметно-пространственной среды</i>
	<i>3.1.8. Кадровые условия реализации Программы</i>
	3.2. Часть, формируемая участниками образовательных отношений - методическая литература, позволяющая ознакомиться с содержанием парциальных программ, методик, форм организации образовательной работы
IV.	ДОПОЛНИТЕЛЬНЫЙ РАЗДЕЛ
	<i>4.1. Возрастные и иные категории детей, на которых ориентирована ООП-ОП ДО</i>
	<i>4.2. Используемые технологии и Программы, ссылки</i>
	<i>4.3. Характеристика взаимодействия педагогического коллектива с семьями детей</i>
	<i>Приложение 1 «Диагностический инструментарий»</i>
	<i>Приложение 2 «Парциальная программа по экологии «Юный Эколог»</i>
	<i>Приложение 3 «Парциальная программа по нравственно – патристическому воспитанию «Юные друзья кадет»</i>
	<i>Приложение 4 «Парциальная программа «Хотим все знать»</i>
	<i>Приложение 5 «Учебный план»</i>

І .ЦЕЛЕВОЙ РАЗДЕЛ
1.1.Обязательная часть
1.1.1.Пояснительная записка
Цели и задачи Программы

Основная общеобразовательная программа дошкольного образования – образовательная программа структурного подразделения «Детский сад «Центр коррекции и развития детей» ГБОУ ООШ №18 г.Новокуйбышевска (далее – Программа) для общеразвивающих групп направлена на «создание условий развития ребенка, открывающих возможности для его позитивной социализации, его личностного развития, развития инициативы и творческих способностей на основе сотрудничества с взрослыми и сверстниками и соответствующим возрасту видам деятельности»¹. Программа составлена с учётом требований Федеральной образовательной программы дошкольного образования (Приказ Министерства просвещения РФ от 25 ноября 2022 года №1028 «Об утверждении федеральной образовательной программы дошкольного образования»), Федерального образовательного стандарта дошкольного образования (Приказ Министерства просвещения РФ от 8 ноября 2022 года №955 «О внесении изменений в некоторые приказы Министерства образования и науки Российской Федерации и Министерства просвещения Российской Федерации, касающиеся федеральных государственных образовательных стандартов общего образования и образования обучающихся с ограниченными возможностями здоровья и умственной отсталостью (интеллектуальными нарушениями)»), Письмом министерства образования и науки Самарской области от 04.06.2015 №МО-16-09-01/58ТТУ и современных образовательных технологий. В программе использован модульный принцип построения, что не противоречит ст.13, ч.3 Федерального Закона «Об образовании».

По Уставу структурного подразделения «Детский сад «Центр коррекции и развития детей» ГБОУ ООШ №18 г.Новокуйбышевска (далее – ДОО) и Федеральному Закону «Об образовании» посещение ДОО обозначено с 2 месячного возраста детей. Однако в ДОО не созданы условия для развития воспитанников младенческого возраста. Поэтому Программа направлена на реализацию в общеразвивающих группах в возрасте от 1 года до 8 лет. Хотя в целевом разделе обозначены возрастные особенности развития воспитанников, имеющих отклонения в развитии (ТНР, ЗПР, РАС), для каждой категории детей с ОВЗ разработаны Адаптированные основные образовательные программы дошкольного образования.

Цель реализации Программы - разностороннее развитие ребенка в период дошкольного детства с учетом возрастных и индивидуальных особенностей на основе духовно-нравственных ценностей российского народа, исторических и национально-культурных традиций ²

Задачи реализации Программы¹:

- охрана и укрепление физического и психического здоровья детей, в том числе их эмоционального благополучия;

- обеспечение единых для Российской Федерации содержания ДО и планируемых результатов освоения образовательной программы ДО;

¹ ФГОС ДО п.1.5; п.1.6;

² ФОП ДО п.14.1; п.14,2

- обеспечение равных возможностей для полноценного развития каждого ребёнка в период дошкольного детства независимо от места жительства, пола, нации, языка, социального статуса, психофизиологических и других особенностей (в том числе ограниченных возможностей здоровья);
 - обеспечение преемственности целей, задач и содержания образования, реализуемых в рамках образовательных программ различных уровней (далее - преемственность основных образовательных программ дошкольного и начального общего образования);
 - создание благоприятных условий развития детей в соответствии с их возрастными и индивидуальными особенностями и склонностями, развитие способностей и творческого потенциала каждого ребёнка как субъекта отношений с самим собой, другими детьми, взрослыми и миром;
 - объединение обучения и воспитания в целостный образовательный процесс на основе духовно-нравственных и социокультурных ценностей и принятых в обществе правил и норм поведения в интересах человека, семьи, общества;
 - формирование общей культуры личности детей, в том числе ценностей здорового образа жизни, развития их социальных, нравственных, эстетических, интеллектуальных, физических качеств, инициативности, самостоятельности и ответственности ребёнка, формирования предпосылок учебной деятельности;
 - обеспечение развития физических, личностных, нравственных качеств и основ патриотизма, интеллектуальных и художественно-творческих способностей ребенка, его инициативности, самостоятельности и ответственности;
 - обеспечение вариативности и разнообразия содержания Программ и организационных форм дошкольного образования, возможности формирования Программ различной направленности с учётом образовательных потребностей, способностей и состояния здоровья детей;
 - формирование социокультурной среды, соответствующей возрастным, индивидуальным, психологическим и физиологическим особенностям детей;
 - обеспечение психолого-педагогической поддержки семьи и повышения компетентности родителей (законных представителей) в вопросах развития и образования, охраны и укрепления здоровья детей.
-
- приобщение детей (в соответствии с возрастными особенностями) к базовым ценностям русского народа - жизнь, достоинство, права и свободы человека, патриотизм, гражданственность, высокие нравственные идеалы, крепкая семья, созидательный труд, приоритет духовного над материальным, гуманизм, милосердие, справедливость, коллективизм, взаимопомощь и взаимоуважение, историческая память и преемственность поколений, единство народов России; создание условий для формирования ценностного отношения к окружающему миру, становления опыта действий и поступков на основе осмысления ценностей;
 - построение (структурирование) содержания образовательной деятельности на основе учета возрастных и индивидуальных особенностей развития;
 - создание условий для равного доступа к образованию для всех детей дошкольного возраста с учетом разнообразия образовательных потребностей и индивидуальных возможностей;
 - достижение детьми на этапе завершения ДО уровня развития, необходимого и достаточного для успешного освоения ими образовательных программ начального общего образования.

1.1.2. Принципы и подходы к формированию программы^{3,4}

В основе реализации Программы лежит культурно-исторический и системнодеятельностный подходы к развитию ребенка, являющиеся методологией ФГОС ДО и Федеральной образовательной программой дошкольного образования (далее – ФОП ДО). В соответствии со Стандартом и ФОП ДО Программа ДОО построена на следующих принципах:

Принципы формирования программы⁵:

- 1) полноценное проживание ребёнком всех этапов детства (младенческого, раннего и дошкольного возраста), обогащение (амплификация) детского развития;
- 2) построение образовательной деятельности на основе индивидуальных особенностей каждого ребенка, при котором сам ребенок становится активным в выборе содержания своего образования, становится субъектом образования (далее - индивидуализация дошкольного образования);
- 3) содействие и сотрудничество детей и родителей (законных представителей), совершеннолетних членов семьи, принимающих участие в воспитании детей младенческого, раннего и дошкольного возрастов, а также педагогических работников³ (далее вместе - взрослые);
- 4) поддержка инициативы детей в различных видах деятельности;
- 5) сотрудничество Организации с семьёй;
- 6) приобщение детей к социокультурным нормам, традициям семьи, общества и государства;
- 7) формирование познавательных интересов и познавательных действий ребенка в различных видах деятельности;
- 8) возрастная адекватность дошкольного образования (соответствие условий, требований, методов возрасту и особенностям развития);
- 9) учёт этнокультурной ситуации развития детей.

Учитываются также возраст детей и необходимость реализации образовательных задач в определенных видах деятельности⁷.

Для детей **раннего возраста** (1-3 лет) это:

- **предметная деятельность** (*орудийно-предметные действия – ест ложкой, пьет из кружки и другое*);

- **экспериментирование** с материалами и веществами (песок, вода, тесто и пр.),

- **ситуативно-деловое общение со взрослым** и эмоционально-практическое со сверстниками под руководством взрослого, - **двигательная деятельность** (основные движения, общеразвивающие упражнения, простые подвижные игры);

- **игровая** (отобразительная, сюжетно-отобразительная, игры с дидактическими игрушками);

- **речевая** (понимание речи взрослого, слушание и понимание стихов, активная речь);

- **изобразительная деятельность** (рисование, лепка) и конструирование из мелкого и крупного материала;

- **самообслуживание** и элементарные трудовые действия (убирает игрушки, подметает веником, поливает цветы из лейки и другое);

- **музыкальная деятельность** (*слушание музыки и исполнительство, музыкально-ритмические движения*).

Для детей **дошкольного возраста** (3-8 лет) это:

- **игровая деятельность** (сюжетно-ролевая игра, театрализованная, режиссерская, строительно-конструктивная, дидактическая, подвижная и др.);

- **общение со взрослым** (ситуативно-деловое, внеситуативно-познавательное, внеситуативно-личностное) и сверстниками (ситуативно-деловое, внеситуативно-деловое);

- **речевая** (слушание речи взрослого и сверстников, активная диалогическая и монологическая речь);
- **познавательно-исследовательская** деятельность и экспериментирование;
- **изобразительная** (рисования, лепка, аппликация)
- **конструирование** из разных материалов по образцу, условию и замыслу ребенка;
- **двигательная** (основные виды движений, общеразвивающие и спортивные упражнения, подвижные и элементы спортивных игр;
- элементарная трудовая деятельность (самообслуживание, хозяйственно-бытовой труд, труд в природе, ручной труд);
- **музыкальная** (слушание и понимание музыкальных произведений, пение, музыкально-ритмические движения, игра на детских музыкальных инструментах).

1.1.3. Характеристики особенностей развития детей

Состав воспитанников ДОО подразделяется на воспитанников, посещающих группы общеразвивающей направленности (3 корпус структурного подразделения) и воспитанников, посещающих группы компенсирующей направленности (1 и 2 корпус структурного подразделения).

Воспитанники 1 и 2 корпусов комплектуются в соответствии с заключением Психолого-медико-педагогической комиссии с 4 лет. Воспитанники 3 корпуса структурного подразделения посещают группы общеразвивающей направленности с 1 года жизни.

Период детства	Возраст	Возрастная группа	Направленность группы
Ранний возраст	1-2 года	1 группа раннего возраста	общеразвивающая
	2-3 года	2 группа раннего возраста	общеразвивающая
Дошкольный возраст	3-4 года	Младшая группа	общеразвивающая
	4-5 лет	Средняя группа	общеразвивающая
			компенсирующая
	5-6 лет	Старшая группа	общеразвивающая
			компенсирующая
6-8 лет	Подготовительная группа	общеразвивающая компенсирующая	

⁵[Пункт 21](#) статьи 2 Федерального закона от 29 декабря 2012 г. № 273-ФЗ "Об образовании в Российской Федерации" (Собрание законодательства Российской Федерации, 2012, № 53, ст. 7598).

⁶ФГОС ДО п.1.4

Характеристики особенностей развития воспитанников раннего возраста⁷

Ранний возраст (1 – 2 года)

Характеристики возраста	Содержание характеристик
<i>Росто-весовые характеристики</i>	Вес двухлетнего ребенка составляет одну пятую веса взрослого человека. К двум годам мальчики набирают вес до 13,04 кг, девочки - 12,6 кг. Ежемесячная прибавка в весе составляет 200-250 граммов, а в росте 1 см. К двум годам длина тела мальчиков достигает 88,3 см, а девочек - 86,1 см.
<i>Функциональное созревание</i>	<p>Продолжаются рост и функциональное развитие внутренних органов, костной, мышечной и центральной нервной системы. Повышается работоспособность нервных центров. Общее время сна, практически полностью подчиненного суточной ритмике, составляет 11-12 часов.</p> <p>Развитие центральной нервной системы на этом этапе характеризуется замедлением ростовых процессов, снижением скорости увеличения объема головного мозга и формированием нервных связей.</p> <p>Начиная с 16-18-ти месяцев уровень развития мускулатуры и нервной системы обеспечивает рефлекторную деятельность по контролю выделительной системы. К двум годам у большинства детей ночное мочеиспускание прекращается, хотя время от времени оно может повторяться у многих из них и гораздо позднее в результате нарушения привычных видов повседневной активности, на фоне болезни, в случаях перевозбуждения ребенка или испуга.</p>
<i>Развитие моторики.</i>	<p>Развитие моторики является определяющим для всего психического развития. Преимущественно формируется подкорковый уровень организации движения, включающий формирование ритма, темпа, тонуса. Все движения формируются на основании ритмической картины, соответственно, чрезвычайно важно формировать ритмичность (движения под ритм; режим дня; чередование активности и отдыха). Подавляющее большинство детей (90%) может хорошо ходить (в год и два месяца); строить башню из двух кубиков (в полтора года); подниматься по ступенькам (в год и десять месяцев); пинать мяч (к двум годам). На развитие основных движений ребенка частично влияют пропорции его тела: короткие ноги, длинное туловище, большая голова. Ребенок до полутора лет часто падает при ходьбе, не всегда может вовремя остановиться, обойти препятствие. Несовершенна и осанка. Вследствие недостаточного развития мышечной системы ребенку трудно долго выполнять однотипные движения, например, ходить с мамой «только за ручку». Постепенно ходьба совершенствуется. Дети учатся свободно передвигаться на прогулке: они взбираются на бугорки, ходят по траве, перешагивают через небольшие препятствия, например, палку, лежащую на земле. Исчезает шаркающая походка. В подвижных играх и на музыкальных занятиях дети делают боковые шаги, медленно кружатся на месте. Даже в начале второго года дети много лазают: взбираются на горку, на диванчики, а позже (приставным шагом) и на шведскую стенку. Они также перелезают через бревно, подлезают под скамейку, пролезают через обруч. После полутора лет у малышек кроме основных развиваются и подражательные движения (мишке, зайчику). В простых подвижных играх и плясках дети привыкают координировать свои движения</p>

Характеристики возраста	Содержание характеристик
	и действия друг с другом. В полтора года дети способны рисовать каракули, а к двум годам могут нарисовать прямую линию. Дети все лучше контролируют простые движения, а затем объединяют их во все более сложные и согласованные системы.
<i>Психические функции</i>	<p>Восприятие становится ведущей психической функцией. Совершенствуется зрительное восприятие и становится ведущим. Вместе с тем, дети полутора – двух лет не могут одновременно воспринимать объект в целом и отдельные его части. В области восприятия происходит формирование перцептивных действий и предметных эталонов. Функция перцептивных действий - ориентировочная, обследование перцептивных свойств объекта на основе эталонов. Формирование наглядно-действенного мышления как отражения скрытых сущностных связей и отношений объектов происходит на основе развития восприятия и в ходе овладения ребенком предметно-орудийными действиями. Первоначально перцептивные действия представляют собой развернутые внешние действия. По мере овладения речью восприятие начинает приобретать черты произвольности. Слово начинает регулировать восприятие ребенка. По мере взросления и накопления опыта дети приобретают способность принимать и одновременно перерабатывать все больше информации, сопоставляя знание о части и целом. Появляются зачатки экспериментирования. Физический опыт становится основой обобщений. Последовательность овладения обобщениями: на основании цвета (от года до года и семи месяцев); на основании формы (от полутора до двух лет); функциональные обобщения (от двух до 3 лет). В ходе формирования умения использовать орудия ребенок проходит четыре стадии: целенаправленных проб, «подстерегания», навязчивого вмешательства, объективной регуляции. Особенности предметной деятельности: педантизм, рука подстраивается под предмет, функциональная сторона действия опережает операциональную (знание действия опережает его реализацию). Логика развития действия: неспецифичные действия - функциональные действия - выделение способа действия - перенос действия (с одного предмета на другой, из одной ситуации в другую). Предметно-орудийные действия формируются только в сотрудничестве со взрослым. Функции взрослого в формировании предметных действий: показ, совместные действия, поощрение активных проб ребенка, словесные указания. Предметная деятельность становится основой развития наглядно-образного мышления через представления о цели действия и ожидаемом результате, выделение соотношений и связей между предметами, условий реализации действий.</p> <p>Второй год жизни - период интенсивного формирования речи, где можно выделить два основных этапа. Первый (от года до года и шести-восьми месяцев) - переходный, со следующими особенностями: интенсивное развитие понимания, активной речи почти нет; активная речь своеобразна по лексике, семантике, фонетике, грамматике, синтаксису. Второй период (от года и восьми месяцев до трех лет) - практическое овладение речью. Связи между предметом (действием) и словами, их обозначающими, формируются значительно быстрее, чем в конце первого года («взрыв наименований»). При этом понимание речи окружающих по-прежнему опережает умение говорить. Установлена четкая зависимость между качеством языковой стимуляции в домашнем окружении ребенка и развитием его речи. Дети усваивают названия предметов, действий, обозначения некоторых качеств и состояний. Благодаря этому можно организовать деятельность и поведение малышей, формировать и совершенствовать восприятие, в том числе составляющие основу сенсорного воспитания. Самые первые слова обозначают те предметы, с которыми</p>

Характеристики возраста	Содержание характеристик
	<p>ребенок может играть (мяч, машинка и т. п.). Поскольку в окружении каждого ребенка набор предметов, с которыми он может так или иначе взаимодействовать, различен, то и первоначальный словарный запас каждого ребенка уникален. Научившись употреблять слова применительно к определенной ситуации, дети вскоре начинают использовать их в описаниях других ситуаций, не замечая производимой нередко подмены их истинного значения. В процессе разнообразной деятельности со взрослыми дети усваивают, что одно и то же действие может относиться к разным предметам:</p> <p>«надень шапку, надень колечки на пирамидку и т.д.». Важным приобретением речи и мышления является формирующаяся на втором году жизни способность обобщения. Слово в сознании ребенка начинает ассоциироваться не с одним предметом, а обозначать все предметы, относящиеся к этой группе, несмотря на различие по цвету, размеру и даже внешнему виду (кукла большая и маленькая). Активный словарь на протяжении года увеличивается неравномерно. К полутора годам он равен примерно 20-30 словам. После года и восьми - десяти месяцев происходит скачок, и активно используемый словарь состоит теперь из 200-300 слов. В нем много глаголов и существительных, встречаются простые прилагательные и наречия (тут, там, туда и т. д.), а также предлоги. Упрощенные слова («ту-ту», «ав-ав») заменяются обычными, пусть и несовершенными в фонетическом отношении. После полутора лет ребенок чаще всего воспроизводит контур слова (число слогов), наполняя его звуками-заместителями, более или менее близкими по звучанию слышимому образцу. У двухлетних детей предметная игра становится более сложной, содержательной. В полтора года дети узнают о предназначении многих вещей, закрепленном в культуре их социального окружения, и с этих пор игра становится все более символической. Образы, которые используют дети в своих играх, похожи на реальные предметы. Этапы развития игры в раннем детстве: на первом этапе (один год) игра носит узко-подражательный характер, представляет собой специфическое манипулирование предметом, сначала строго определенным, который показал взрослый, а затем и другими. На втором этапе репертуар предметных действий расширяется, и уже не только сам предмет, но и указание взрослого вызывают действия и сложные цепочки действий. На третьем этапе (от полутора до трех лет) возникают элементы воображаемой ситуации, составляющей отличительную особенность игры: замещение одного предмета другим.</p>
Навыки	<p>Дети осваивают действия с разнообразными игрушками: разборными (пирамиды, матрешки и др.), строительным материалом и сюжетными игрушками (куклы с атрибутами к ним и пр.). Эти действия ребенок воспроизводит и после показа взрослого, и путем отсроченного подражания. Постепенно, из отдельных действий складываются «цепочки», и малыш учится доводить предметные действия до результата: заполняет колечками всю пирамиду, подбирая их по цвету и размеру, из строительного материала возводит по образцу забор, паровозик, башенку и другие несложные постройки. Дети активно воспроизводят бытовые действия, доминирует подражание взрослому. Дети начинают переносить разученное действие с одной игрушкой (кукла) на другие (мишки, зайцы и другие мягкие игрушки); они активно ищут предмет, необходимый для завершения действия (одеяло, чтобы уложить куклу спать; мисочку, чтобы накормить мишку).</p> <p><i>Коммуникация и социализация.</i> Формируется ситуативно-деловое общение со взрослым, основными характеристиками которого являются: стремление привлечь внимание к своей деятельности; поиск оценки своих</p>

Характеристики возраста	Содержание характеристик
	<p>успехов; обращение за поддержкой в случае неуспеха; отказ от «чистой» ласки, но принятие ее как поощрение своих достижений. Принципиально важной является позиция ребенка ориентации на образец взрослого, позиция подражания и сотрудничества, признания позитивного авторитета взрослого. Формирования эмоциональной привязанности: индивидуализация привязанности; снижение сепарационной тревоги. Появляются первые социальные эмоции, возникающие преимущественно по типу заражения: сочувствие, сорадование. На втором году жизни у детей при направленной работе взрослого формируются навыки взаимодействия со сверстниками: появляется игра рядом; дети могут самостоятельно играть друг с другом в разученные ранее при помощи взрослого игры («Прятки», «Догонялки»). Однако несовершенство коммуникативных навыков ведет к непониманию и трудностям общения. Ребенок может расплакаться и даже ударить жалеющего его. Он активно протестует против вмешательства в свою игру. Игрушка в руках другого гораздо интереснее для малыша, чем та, что стоит рядом. Отобрав ее у соседа, но не зная, что делать дальше, малыш ее просто бросает. Общение детей в течение дня возникает, как правило, в процессе предметно-игровой деятельности и режимных моментах, а поскольку предметно-игровые действия и самообслуживание только формируются, самостоятельность, заинтересованность в их выполнении следует всячески оберегать. Детей приучают соблюдать «дисциплину расстояния», и они осваивают умение играть и действовать рядом, не мешая друг другу, вести себя в группе соответствующим образом: не лезть в тарелку соседа, подвинуться на диванчике, чтобы мог сесть еще один ребенок, не шуметь в спальне и т.д. При этом они пользуются простыми словами: «на» («возьми»), «дай», «пусти», «не хочу» и др.</p>
<i>Саморегуляция</i>	<p>Овладение туалетным поведением. Формирование основ регуляции поведения. В речи появляются оценочные суждения: «плохой, хороший, красивый». Ребенок овладевает умением самостоятельно есть любые виды пищи, умыться и мыть руки, приобретает навыки опрятности. Совершенствуется самостоятельность детей в предметно-игровой деятельности и самообслуживании. С одной стороны, возрастает самостоятельность ребенка во всех сферах жизни, с другой — он осваивает правила поведения в группе (играть рядом, не мешая другим, помогать, если это понятно и несложно). Все это является основой для развития в будущем совместной игровой деятельности и самообслуживании. С одной стороны, возрастает самостоятельность ребенка во всех сферах жизни, с другой — он осваивает правила поведения в группе (играть рядом, не мешая другим, помогать, если это понятно и несложно). Все это является основой для развития в будущем совместной игровой деятельности.</p>
<i>Личность</i>	<p>Появляются представления о себе, в том числе как представителе пола. Разворачиваются ярко выраженные процессы идентификации с родителями. Формируются предпосылки самосознания через осуществление эффективных предметных действий.</p>

Ранний возраст (2 – 3 года)

Характеристики возраста	Содержание характеристик
<i>Росто-весовые характеристики</i>	Средний вес мальчиков составляет 14,9 кг, девочек – 14,8 кг. Средняя длина тела у мальчиков до 95,7 см, у девочек – 97,3 см.
<i>Функциональное созревание</i>	Продолжаются рост и функциональное развитие внутренних органов, костной, мышечной и центральной нервной системы. Совершенствуются формы двигательной активности.
<i>Развитие моторики</i>	Дифференциация развития моторики у мальчиков и девочек. У мальчиков опережающее развитие крупной моторики (к трем годам мальчики могут осваивать езду на велосипеде); у девочек опережающее развитие мелкой моторики (координированные действия с мелкими предметами).
<i>Психические функции</i>	<p>Продолжает развиваться предметная деятельность, ситуативно- деловое общение ребенка со взрослым; совершенствуются восприятие, речь, начальные формы произвольного поведения, игры, наглядно-действенное мышление. Развитие предметной деятельности связано с усвоением культурных способов действия с различными предметами. Развиваются действия соотносящие и орудийные. Умение выполнять орудийные действия развивает произвольность, преобразуя натуральные формы активности в культурные на основе предлагаемой взрослыми модели, которая выступает в качестве не только объекта подражания, но и образца, регулирующего собственную активность ребенка. В ходе совместной со взрослыми предметной деятельности продолжает развиваться понимание речи. Слово отделяется от ситуации и приобретает самостоятельное значение. Дети продолжают осваивать названия окружающих предметов, учатся выполнять простые словесные просьбы взрослых в пределах видимой наглядной ситуации. Количество понимаемых слов значительно возрастает. Совершенствуется регуляция поведения в результате обращения взрослых к ребенку, который начинает понимать не только инструкцию, но и рассказ взрослых.</p> <p>Интенсивно развивается активная речь детей. К трем годам они осваивают основные грамматические структуры, пытаются строить простые предложения, в разговоре со взрослым используют практически все части речи. Активный словарь достигает примерно 1000-1500 слов. К концу третьего года жизни речь становится средством общения ребенка со сверстниками.</p> <p>К третьему году жизни совершенствуются зрительные и слуховые ориентировки, что позволяет детям безошибочно выполнять ряд заданий: осуществлять выбор из двух-трех предметов по форме, величине и цвету; различать мелодии; петь. Совершенствуется слуховое восприятие, прежде всего фонематический слух. К трем годам дети воспринимают все звуки родного языка, но произносят их с большими искажениями.</p> <p>Основной формой мышления становится наглядно-действенная. Ее особенность заключается в том, что возникающие в жизни ребенка проблемные ситуации разрешаются путем реального действия с предметами.</p> <p>Размышляя об отсутствующих людях или предметах, начинают использовать их образы. Третий год жизни</p>

Характеристики возраста	Содержание характеристик
	знаменуется появлением символического мышления - способности по запечатленным психологическим образам-символам предметов воспроизводить их в тот или иной момент. Теперь они могут проделывать некоторые операции не с реальными предметами, а с их образами, и эти мысленные операции - свидетельство значительно более сложной, чем прежде, работы детского мышления. Переход от конкретно-чувственного «мышления» к образному может осуществляться на протяжении двух лет.
<i>Детские виды деятельности</i>	В этом возрасте у детей формируются новые виды деятельности: игра, рисование, конструирование. Игра носит процессуальный характер, главное в ней - действия. Они совершаются с игровыми предметами, приближенными к реальности. В середине третьего года жизни появляются действия с предметами-заместителями. Появление собственно изобразительной деятельности обусловлено тем, что ребенок уже способен сформулировать намерение изобразить какой-либо предмет. Типичным является изображение человека в виде «головонога» - окружности и отходящих от нее линий.
<i>Коммуникация и социализация</i>	На третьем году жизни отмечается рост автономии и изменение отношений со взрослым, дети становятся самостоятельнее. Начинает формироваться критичность к собственным действиям.
<i>Саморегуляция</i>	Для детей этого возраста характерна неосознанность мотивов, импульсивность и зависимость чувств и желаний от ситуации. Дети легко заражаются эмоциональным состоянием сверстников. Однако в этот период начинает складываться и произвольность поведения. Она обусловлена развитием орудийных действий и речи.
<i>Личность</i>	У детей появляются чувства гордости и стыда, начинают формироваться элементы самосознания, связанные с идентификацией с именем и полом. Ребенок осознает себя как отдельного человека, отличного от взрослого. У него формируется образ Я. Завершается ранний возраст кризисом трех лет, который часто сопровождается рядом отрицательных проявлений: негативизмом, упрямством, нарушением общения со взрослым и др. Кризис может продолжаться от нескольких месяцев до двух лет.

**Характеристики особенностей развития детей дошкольного возраста
Возрастная группа от 3 до 4 лет**

Характеристики возраста	Содержание характеристик
<i>Росто-весовые характеристики</i>	Средний вес у мальчиков к четырем годам достигает 17 кг, у девочек – 16 кг. Средний рост у мальчиков к четырем годам достигает 102 см, а у девочек - 100,6 см.
<i>Функциональное созревание</i>	В данном возрасте уровень развития скелета и мышечной системы определяет возможность формирования осанки,

Характеристики возраста	Содержание характеристик
	<p>свода стопы, базовых двигательных стереотипов.</p> <p>Продолжается формирование физиологических систем организма: дыхания, кровообращения терморегуляции, обеспечения обмена веществ.</p> <p>Данный возраст характеризуется интенсивным созреванием нейронного аппарата проекционной и ассоциативной коры больших полушарий.</p>
<i>Психические функции</i>	<p>образное мышление, воображение. Продолжается формирование речи, накопление словаря, развитие связной речи.</p> <p>В три-четыре года внимание ребёнка носит произвольный, непосредственный характер. Отмечается двусторонняя связь восприятия и внимания – внимание регулируется восприятием (увидел яркое – обратил внимание). В младшем дошкольном возрасте развивается перцептивная деятельность. Дети от использования предэталонов — индивидуальных единиц восприятия — переходят к сенсорным эталонам — культурно выработанным средствам восприятия. К концу младшего дошкольного возраста дети могут воспринимать до пяти и более форм предметов и до семи и более цветов, способны дифференцировать предметы по величине, ориентироваться в пространстве группы детского сада, а при определенной организации образовательного процесса и во всех знакомых ему помещениях образовательной организации.</p>
<i>Детские виды деятельности</i>	<p>Система значимых отношений ребёнка с социальной средой определяется возможностями познавательной сферы, наличием образного мышления, наличием самосознания и начальными формами произвольного поведения (действие по инструкции, действие по образцу). Социальная ситуация развития характеризуется выраженным интересом ребёнка к системе социальных отношений между людьми (мама-дочка, врач-пациент), ребёнок хочет подражать взрослому, быть «как взрослый». Противоречие между стремлением быть «как взрослый» и невозможностью непосредственного воплощения данного стремления приводит к формированию игровой деятельности, где ребёнок в доступной для него форме отображает систему человеческих взаимоотношений, осваивает и применяет нормы и правила общения и взаимодействия человека в разных сферах жизни. Игра детей в три-четыре года отличается однообразием сюжетов, где центральным содержанием игровой деятельности является действие с игрушкой, игра протекает либо в индивидуальной форме, либо в паре, нарушение логики игры ребёнком не протестовывается.</p> <p>В данный период начинают формироваться продуктивные виды деятельности, формируются первичные навыки рисования, лепки, конструирования. Графические образы пока бедны, у одних детей в изображениях отсутствуют детали, у других рисунки могут быть более детализированы. Дети начинают активно использовать цвет.</p> <p>Большое значение для развития мелкой моторики имеет лепка. Дети способны под руководством взрослого вылепить простые предметы.</p> <p>Конструктивная деятельность в младшем дошкольном возрасте ограничена возведением несложных построек по образцу и по замыслу.</p>
<i>Коммуникация и социализация</i>	<p>В общении со взрослыми, наряду с ситуативно-деловой формой общения, начинает интенсивно формироваться внеситуативно-познавательная форма общения, формируются основы познавательного общения. Со сверстниками интенсивно формируется ситуативно-деловая форма общения, что определяется становлением игровой деятельности</p>

Характеристики возраста	Содержание характеристик
	и необходимостью согласовывать действия с другим ребенком в ходе игрового взаимодействия. Положительно-индифферентное отношение к сверстнику, преобладающее в раннем возрасте, сменяется конкурентным типом отношения к сверстнику, где другой ребенок выступает в качестве средства самопознания.
Саморегуляция	В три года у ребенка преобладает ситуативное поведение, произвольное поведение, в основном, регулируется взрослым. При этом, ребенок может действовать по инструкции, состоящей из 2-3 указаний. Слово играет в большей степени побудительную функцию, по сравнению с функцией торможения. Эмоции выполняют регулирующую роль, накапливается эмоциональный опыт, позволяющий предвосхищать действия ребёнка
Личность и самооценка	У ребенка начинает формироваться периферия самосознания, дифференцированная самооценка. Ребенок, при осознании собственных умений, опирается на оценку взрослого, к четырем годам ребенок начинает сравнивать свои достижения с достижениями сверстников, что может повышать конфликтность между детьми. Данный возраст связан с дебютом личности.

Возрастная группа от 4 до 5 лет

Характеристики возраста	Содержание характеристик
Росто-весовые характеристики	Средний вес девочек изменяется от 16 кг в четыре года до 18,4 кг в пять лет, у мальчиков – от 17 кг в четыре года до 19,7 кг в пять лет. Средняя длина тела у девочек изменяется от 100 см в четыре года до 109 см в пять лет, у мальчиков – от 102 см в четыре года до 110 см в пять лет.
Функциональное созревание	Данный возраст характеризуется интенсивным созреванием нейронного аппарата ассоциативной коры больших полушарий. Возрастное специализации корковых зон и межполушарных связей. Правое полушарие является ведущим. Продолжается развитие скелета, мышц, изменяются пропорции тела. Слабо, но проявляются различия в строении тела мальчиков и девочек.
Психические функции	Ведущим психическим процессом в данном возрасте является память. В четыре-пять лет интенсивно формируется произвольная память, но эффективность произвольного запоминания выше, чем произвольного. Начинает формироваться опосредованная память, но непосредственное запоминание преобладает. Возрастает объем памяти, дети запоминают до 7-8 названий предметов. К концу пятого года жизни восприятие становится более развитым. Интеллектуализация процессов восприятия – разложение предметов и образов на сенсорные эталоны. Восприятие опосредуется системой сенсорных эталонов и способами обследования. Наряду с действиями идентификации и приравнивания к образцу, интенсивно формируются перцептивные действия наглядного моделирования (в основном, через продуктивные виды деятельности). Дети способны упорядочить группы предметов по сенсорному признаку — величине, цвету; выделить такие параметры,

Характеристики возраста	Содержание характеристик
	<p>как высота, длина и ширина. Совершенствуется ориентация в пространстве. Основной характеристикой мышления детей четырех-пяти лет является эгоцентризм. Наряду с интенсивным развитием образного мышления и расширением кругозора, начинает формироваться наглядно-схематическое мышление. Интенсивно формируется воображение. Формируются такие его особенности, как беглость, гибкость. С четырех лет внимание становится произвольным, увеличивается устойчивость произвольного внимания. На пятом году жизни улучшается произношение звуков и дикция, расширяется словарь, связная и диалогическая речь. Речь становится предметом активности детей. Для детей данного возраста характерно словотворчество. Интерес вызывают ритмическая структура речи, рифмы. Развивается грамматическая сторона речи. В период четырех-пяти лет формируются основы познавательной активности и любознательности.</p>
<i>Детские виды деятельности</i>	<p>На пятом году жизни ребенок осваивает сложную систему норм и правил, принятых в социуме. Формируется развернутая сюжетно-ролевая игра, где центральным содержанием выступает моделирование системы человеческих отношений в ходе выполнения игровой роли. В данном возрасте в игре дети различают игровые и реальные отношения, характерна ролевая речь. Конфликты чаще возникают в ходе распределения ролей, роли могут меняться в ходе игры. Игра носит процессуальный, творческий характер. Детям доступны игры с правилами, дидактические игры. Развивается изобразительная деятельность. Совершенствуется техническая сторона изобразительной деятельности, замысел смещается с конца на начало рисования. Дети могут рисовать основные геометрические фигуры, вырезать ножницами, наклеивать изображения на бумагу и т. д.</p> <p>Усложняется конструирование. Формируются навыки конструирования по образцу, доступно конструирование по схеме, по условию и по замыслу, а также планирование последовательности действий.</p> <p>Продуктивные виды деятельности способствуют развитию мелкой моторики рук.</p>
<i>Коммуникация и социализация</i>	<p>В общении со взрослыми интенсивно формируются внеситуативные формы общения, в частности - внеситуативно-познавательная форма общения, возраст «почемучек» приходится именно на четыре-пять лет. У детей формируется потребность в уважении со стороны взрослого, для них оказывается чрезвычайно важной его похвала. Это приводит к их повышенной обидчивости на замечания. Повышенная обидчивость представляет собой возрастной феномен. Со сверстниками продолжает формироваться ситуативно-деловая форма общения, что определяется развитием развернутой сюжетно-ролевой игры и совместными видами деятельности со сверстниками. При этом, характер межличностных отношений отличает ярко выраженный интерес по отношению к сверстнику, высокую значимость сверстника, ребенок болезненно реагирует на похвалу другого ребенка со стороны взрослых, конфликтность со сверстниками также характерна для данного возраста. В группе формируется стабильная структура взаимоотношений между детьми, определяющая социометрический статус каждого ребенка.</p>
<i>Саморегуляция</i>	<p>В период от четырех до пяти лет существенно возрастает роль регулятивных механизмов поведения. Потребность в самовыражении (стремление быть компетентным в доступных видах деятельности) определяет развитие произвольности. В игре ребенок может управлять собственным поведением, опираясь на систему правил, заложенных в данной роли. Ребенку доступно осознание основных правил поведения в ходе общения и поведения в социуме. Речь</p>

Характеристики возраста	Содержание характеристик
	начинает выполнять роль планирования и регуляции поведения. Интенсивно формируются социальные эмоции (чувство стыда, смущение, гордость, зависть, переживание успеха-неуспеха и др.).
<i>Личность и самооценка</i>	У ребенка интенсивно формируется периферия самосознания, продолжает формироваться дифференцированная самооценка. Оценка взрослого, оценка взрослым других детей, а также механизм сравнения своих результатов деятельности с результатами других детей оказывают существенное влияние на характер самооценки и самосознания. Появляется краткосрочная временная перспектива (вчера-сегодня-завтра, было-будет).

Возрастная группа от 5 до 6 лет

Характеристики возраста	Содержание характеристик
<i>Росто-весовые характеристики</i>	Средний вес у мальчиков изменяется от 19,7 кг в пять лет до 21,9 кг в шесть лет, у девочек – от 18,5 кг в пять лет до 21,3 кг в шесть лет. Средняя длина тела у мальчиков от 110,4 см в пять лет до 115,9 см в шесть лет, у девочек – от 109,0 см в пять лет до 115,7 см в шесть лет.
<i>Функциональное созревание</i>	Развитие центральной нервной и опорно-двигательной систем, зрительно-моторной координации позволяет ребенку значительно расширить доступный набор двигательных стереотипов.
<i>Психические функции</i>	В период от пяти до шести лет детям доступно опосредованное запоминание. Эффективность запоминания с помощью внешних средств (картинок, пиктограмм) может возрасти в 2 раза. В старшем дошкольном возрасте продолжает развиваться образное мышление. Дети способны не только решить задачу в наглядном плане, но и совершить преобразования объекта, указать, в какой последовательности объекты вступят во взаимодействие и т.д. Эгоцентризм детского мышления сохраняется. Основой развития мыслительных способностей в данном возрасте является наглядно-схематическое мышление, начинают развиваться основы логического мышления. Формируются обобщения, что является основой словесно-логического мышления. Интенсивно формируется творческое воображение. Наряду с образной креативностью, интенсивно развивается и вербальная креативность по параметрам беглости, гибкости, оригинальности и разработанности. Увеличивается устойчивость, распределение, переключаемость внимания. Развитие речи идет в направлении развития словаря, грамматической стороны речи, связной речи, ребенку доступен фонематический анализ слова, что является основой для освоения навыков чтения. Проявляется любознательность ребенка, расширяется круг познавательных интересов. Складывается первичная картина мира.
<i>Детские виды деятельности</i>	У детей шестого года жизни отмечается существенное расширение регулятивных способностей поведения, за счет

Характеристики возраста	Содержание характеристик
	<p>усложнения системы взаимоотношений со взрослыми и со сверстниками. Творческая сюжетно-ролевая игра имеет сложную структуру. В игре могут принимать участие несколько детей (до 5-6 человек). Дети шестого года жизни могут планировать и распределять роли до начала игры и строят свое поведение, придерживаясь роли. Игровое взаимодействие сопровождается речью, соответствующей взятой роли по содержанию и интонационно. Нарушение логики игры не принимается и обосновывается. При распределении ролей могут возникать конфликты, связанные с субординацией ролевого поведения, а также нарушением правил. Сюжеты игр становятся более разнообразными, содержание игр определяется логикой игры и системой правил.</p> <p>Интенсивно развиваются продуктивные виды деятельности, которые способствуют развитию творческого воображения и самовыражения ребенка.</p> <p>Детям доступны рисование, конструирование, лепка, аппликация по образцу, условию и по замыслу самого ребенка. Необходимо отметить, что сюжетно-ролевая игра и продуктивные виды деятельности в пять-шесть лет приобретают целостные формы поведения, где требуется целеполагание, планирование деятельности, осуществление действий, контроль и оценка. Продуктивные виды деятельности могут осуществляться в ходе совместной деятельности.</p>
<i>Коммуникация и социализация</i>	<p>В общении со взрослыми интенсивно формируются внеситуативно-познавательная и внеситуативно-личностная форма общения. У детей формируется потребность в самоутверждении через возможность соответствовать нормам, правилам, ожиданиям, транслируемым со стороны взрослых. Со сверстниками начинает формироваться внеситуативно-деловая форма общения, что определяется возрастающим интересом к личности сверстника, появляются избирательные отношения, чувство привязанности к определенным детям, дружба. Характер межличностных отношений отличается выраженным интересом по отношению к сверстнику, высокую значимость сверстника, возрастанием просоциальных форм поведения. Детские группы характеризуются стабильной структурой взаимоотношений между детьми.</p>
<i>Саморегуляция</i>	<p>В период от пяти до шести лет начинают формироваться устойчивые представления о том, «что такое хорошо» и «что такое плохо», которые становятся внутренними регуляторами поведения ребенка. Формируется произвольность поведения, социально значимые мотивы начинают управлять личными мотивами.</p>
<i>Личность и самооценка</i>	<p>Складывается первая иерархия мотивов. Формируется дифференцированность самооценки. Преобладает высокая, неадекватная самооценка. Ребенок стремится к сохранению позитивной самооценки.</p>

Возрастная группа от 6 до 8 лет

Характеристики возраста	Содержание характеристик
Росто-весовые характеристики	<p>Средний вес мальчиков к семи годам достигает 24,9 кг, девочек – 24,7 кг. Средняя длина тела у мальчиков к семи годам достигает 123,9, у девочек – 123,6 см.</p> <p>В период от пяти до семи лет наблюдается выраженное увеличение скорости роста тела ребенка в длину («полуростовой скачок роста»), причем конечности в это время растут быстрее, чем туловище. Изменяются кости, формирующие облик лица.</p>
Функциональное созревание	<p>Уровень развития костной и мышечной систем, наработка двигательных стереотипов отвечают требованиям длительных подвижных игр. Скелетные мышцы детей этого возраста хорошо приспособлены к длительным, но не слишком высоким по точности и мощности нагрузкам.</p> <p>Качественные изменения в развитии телесной сферы ребенка (полуростовой скачок) отражает существенные изменения в центральной нервной системе. К шести-семи годам продолжительность необходимого сна составляет 9-11 часов, при этом длительность цикла сна возрастает до 60-70 минут, по сравнению с 45-50 минутам у детей годовалого возраста, приближаясь к 90 минутам, характерным для сна детей старшего возраста и взрослых.</p> <p>Важнейшим признаком морфофункциональной зрелости становится формирование тонкой биомеханики работы кисти ребенка. К этому возрасту начинает формироваться способность к сложным пространственным программам движения, в том числе к такой важнейшей функции как письму – отдельные элементы письма объединяются в буквы и слова.</p> <p>К пяти-шести годам в значительной степени развивается глазомер. Дети называют более мелкие детали, присутствующие в изображении предметов, могут дать оценку предметов в отношении их красоты, комбинации тех или иных черт.</p> <p>Процессы возбуждения и торможения становятся лучше сбалансированными. К этому возрасту значительно развиваются такие свойства нервной системы, как сила, подвижность, уравновешенность. В то же время все эти свойства нервных процессов характеризуются неустойчивостью, высокой истощаемостью нервных центров.</p>
Психические функции	<p>К шести-семи годам особую значимость приобретает процесс формирования «взрослых» механизмов восприятия. Формируется способность дифференцировать слабо различающиеся по физическим характеристикам и редко появляющиеся сенсорные стимулы. Качественные перестройки нейрофизиологических механизмов организации системы восприятия позволяют рассматривать этот период как <i>сенситивный</i> для становления когнитивных функций, в первую очередь произвольного внимания и памяти. Время сосредоточенного внимания, работы без отвлечений по инструкции достигает 10-15 минут.</p>

Характеристики возраста	Содержание характеристик
	<p>Детям становятся доступны формы опосредованной памяти, где средствами могут выступать не только внешние объекты (картинки, пиктограммы), но и некоторые мыслительные операции (классификация). Существенно повышается роль словесного мышления, как основы умственной деятельности ребенка, все более обособляющегося от мышления предметного, наглядно-образного. Формируются основы словесно-логического мышления, логические операции классификации, сериации, сравнения. Продолжают развиваться навыки обобщения и рассуждения, но они еще ограничиваются наглядными признаками ситуации. Увеличивается длительность произвольного внимания (до 30 минут). Развитие речи характеризуется правильным произношением всех звуков родного языка, правильным построением предложений, способностью составлять рассказ по сюжетным и последовательным картинкам. В результате правильно организованной образовательной работы у детей развивается диалогическая и некоторые виды монологической речи, формируются предпосылки к обучению чтению. Активный словарный запас достигает 3,5 - 7 тысяч слов.</p>
<i>Детские виды деятельности</i>	<p>Процессуальная сюжетно-ролевая игра сменяется результативной игрой (игры с правилами, настольные игры). Игровое пространство усложняется. Система взаимоотношений в игре усложняется, дети способны отслеживать поведение партнеров по всему игровому пространству и менять свое поведение в зависимости от места в нем. Продуктивные виды деятельности выступают как самостоятельные формы целенаправленного поведения. Рисунки приобретают более детализированный характер, обогащается их цветовая гамма. Дети подготовительной к школе группы в значительной степени осваивают конструирование из различного строительного материала. Они свободно владеют обобщенными способами анализа как изображений, так и построек; не только анализируют основные конструктивные особенности различных деталей, но и определяют их форму на основе сходства со знакомыми им объемными предметами. Способны выполнять различные по степени сложности постройки как по собственному замыслу, так и по условиям.</p>
<i>Коммуникация и социализация</i>	<p>В общении со взрослыми интенсивно проявляется внеситуативно-личностная форма общения. В общении со сверстниками преобладает внеситуативно-деловая форма общения. Характер межличностных отношений отличает выраженный интерес по отношению к сверстнику, высокую значимость сверстника, возрастание просоциальных форм поведения, феномен детской дружбы, активно проявляется эмпатия, сочувствие, содействие, сопереживание. Детские группы характеризуются стабильной структурой взаимоотношений между детьми.</p>
<i>Саморегуляция</i>	<p>Формируется соподчинение мотивов. Социально значимые мотивы регулируют личные мотивы, «надо» начинает управлять «хочу». Выражено стремление ребенка заниматься социально значимой деятельностью. Происходит «потеря непосредственности» (по Л.С. Выготскому), поведение ребенка опосредуется системой внутренних норм, правил и представлений. Формируется система реально действующих мотивов, связанных с формированием</p>

Характеристики возраста	Содержание характеристик
	социальных эмоций, актуализируется способность к «эмоциональной коррекции» поведения. Постепенно формируются предпосылки к произвольной регуляции поведения по внешним инструкциям. От преобладающей роли эмоциональных механизмов регуляции постепенно намечается переход к рациональным, волевым формам.
<i>Личность и самооценка</i>	Складывается иерархия мотивов. Формируется дифференцированность самооценки и уровень притязаний. Преобладает высокая, неадекватная самооценка. Ребенок стремится к сохранению позитивной самооценки. Формируются внутренняя позиция школьника; гендерная и полоролевая идентичность, основы гражданской идентичности (представление о принадлежности к своей семье, национальная, религиозная принадлежность, соотнесение с названием своего места жительства, со своей культурой и страной); первичная картина мира, которая включает представление о себе, о других людях и мире в целом, чувство справедливости.

Характеристики развития воспитанников с ограниченными возможностями здоровья Психологические особенности детей раннего возраста с задержкой психомоторного и речевого развития

Психолого-педагогическая характеристика и показатели задержки психомоторного и речевого развития ребенка на первом году жизни. Отклонения в развитии ребёнка с последствиями раннего органического поражения центральной нервной системы можно выявить уже в раннем детстве. Однако, у детей данной возрастной категории не диагностируется интеллектуальная и речевая патология, не формулируется непосредственно психолого-педагогическое и логопедическое заключение. Основными задачами образовательной деятельности являются: создание условий для становления функциональной системы в соответствии с онтогенезом, стимуляция познавательного и речевого развития, профилактика отклонений в интеллектуальном, психомоторном и речевом развитии. Ранний возраст – особый период становления органов и систем, формирования их функций, прежде всего функций мозга. В этот период совершенствуется способность мозга принимать сигналы извне, перерабатывать и хранить информацию, что образует базу для дальнейшего интеллектуального развития ребенка.

⁷Все весовые и ростовые показатели приводятся по данным исследовательской работы отечественных педиатров. (См.Сахно Л.В., Ревнова М.О., Колтунцева И.В. и др. К вопросу о современных стандартах показателей физического развития (длины и массы тела) детей грудного возраста. РМЖ. Мать и дитя. 2019; 2(4): с.331-336.

Во-первых, это чрезвычайно быстрый темп развития, которое имеет скачкообразный характер. В критические периоды у ребенка могут наблюдаться некоторые особенности в поведении, снижение работоспособности, функциональные расстройства. Отсутствие скачков является следствием отклонений в развитии ребенка.

Другой особенностью развития в раннем возрасте является неустойчивость и незавершенность формирующихся навыков и умений. Под влиянием неблагоприятных факторов (стресс, перенесенное заболевание, отсутствие целенаправленного педагогического воздействия) может произойти утрата навыков, наблюдается явление ретардации («застревания» на более ранней ступени развития). Неравномерность развития

психики ребенка в раннем возрасте определяется тем, что созревание различных функций происходит в различные сроки, для каждой из них существуют свои сензитивные периоды. В целом ранний возраст является сензитивным для развития всех видов восприятия (сенсорно-перцептивной деятельности), произвольной памяти и речи. Становление этих процессов происходит в рамках общения и предметной деятельности при активном взаимодействии со взрослым. Именно в раннем возрасте закладывается фундамент для развития мышления и речи. Еще одной особенностью раннего детства является взаимосвязь и взаимозависимость состояния здоровья, физического и нервно-психического развития детей. Изменения в состоянии здоровья малыша влияют на его нервно-психическую сферу. В раннем возрасте ярко проявляется высокая степень ориентировочных реакций на окружающее. Сенсорные потребности вызывают высокую двигательную активность, а состояние двигательной сферы во многом определяет возможности ребенка в познании окружающего мира. Известно, что при сенсорной, эмоциональной депривации существенно замедляется темп развития ребенка. Ребенка раннего возраста характеризуют повышенная эмоциональность. Раннее формирование положительных эмоций – залог полноценного становления личности ребенка, основа для познавательной активности. Психомоторное развитие ребенка в первые годы его жизни зависит от многих факторов, прежде всего от наследственных особенностей, общего состояния здоровья, пола, окружающей среды. Задержку психомоторного развития могут вызвать различные неблагоприятные факторы, воздействующие на развивающийся мозг в перинатальном и раннем постнатальном периоде. Дифференциальная диагностика в раннем возрасте затруднена. При различной локализации нарушений может наблюдаться сходная симптоматика (например, недоразвитие речи у слабослышащего, умственно отсталого ребенка, ребенка-алалика). Замедленный темп развития может касаться одной или нескольких функций, сочетаться или не сочетаться с различными неврологическими нарушениями. В связи с разными формами и разной степенью выраженности органического повреждения ЦНС, сроки созревания разных структур задерживаются в разной мере, а значит, и сензитивные периоды для развития тех или иных функций имеют временной разброс. Оценка уровня психомоторного развития ребенка в раннем и дошкольном возрасте должна производиться очень осторожно. Учитываются особенности развития общей и мелкой моторики, сенсорно-перцептивной деятельности, речи, эмоционального развития и коммуникативного поведения.

Учитываются психологические критерии задержки психомоторного и речевого развития у детей первого года жизни:

- задержка в формировании двигательных функций, что связано с замедленным угасанием некоторых безусловных рефлексов;
- замедленное и часто непоследовательное формирование локомоторных функций, таких как удержание головы, переворот туловища, сидение, вставание, ползание, ходьба и др.;
- более позднее развитие фиксации взгляда, трудности слежения за предметами;
- недоразвитие зрительно-моторной координации, то есть позднее развитие сенсомоторных связей;
- снижение интереса к окружающему, познавательной активности; задержка в развитии общей психической активности младенца;
- позднее появление улыбки и комплекса оживления, запаздывание дифференциации эмоциональных реакций на окружающее;
- особенности доречевого периода: более длительное застревание на фазе гуления, запаздывание лепета, а в дальнейшем задержка на уровне несоотнесенного лепета, отсутствие первых лепетных слов к 12 месяцам, задержка в появлении дифференцированных реакций на различные интонации взрослых и в понимании обращенной речи.

Психолого-педагогическая характеристика и показатели задержки психомоторного и речевого развития детей второго года жизни.

У детей с последствиями раннего органического поражения ЦНС в силу незрелости нервной системы на втором году жизни наблюдается дисфункция созревания двигательных и общих психических функций. Поэтому обычно в этом возрастном периоде речь идет об общей задержке психомоторного развития с большей выраженностью отставания психических функций, что проявляется в следующем:

- задержка в развитии локомоторных функций; ребенок начинает ходить на 1–3 месяц позже, чем здоровые дети;

- избыточное качание всего тела (так называемые «тупиковые» движения, бессмысленные раскачивания, тормозящие формирование локомоторных навыков);
- недостаточность познавательной активности, снижение ориентировочно - исследовательской реакции;
- нарушение внимания, когда ребенок не может длительно сосредоточиться на предмете; чрезмерная отвлекаемость;
- отсутствие или недостаточность подражания взрослым;
- запаздывание появления первых слов, недопонимание обращенной речи, запаздывание реакции на имя;
- действия с предметами отличаются некоторой стереотипностью, вялостью, ребенок дольше задерживается на уровне примитивных, бесцельных манипуляций;
- выраженные затруднения в приобретении навыков опрятности и самообслуживания: ребенок не может пользоваться ложкой, сам не подносит ее ко рту, самостоятельно не ест
- . - склонность к уединению, уход от контакта с взрослым;
- отсутствие тревоги при разлуке с родителями, особенно с матерью;
- частое раздражение, трудно поддающееся успокоению;
- нарушение сна и бодрствования.

Наличие этих радикалов указывает на вероятность интеллектуальных и эмоциональных нарушений у ребенка и задержку психоречевого развития.

Психолого-педагогическая характеристика и показатели задержки психомоторного и речевого развития детей третьего года жизни.

Характерными признаками задержки психоречевого развития ребенка к трехлетнему возрасту являются следующие:

- недоразвитие речевых функций; запаздывание самостоятельной фразовой речи при относительно сохранном понимании обращенной речи;
- недоразвитие навыков самообслуживания;
- недоразвитие познавательных процессов (восприятия, памяти, внимания); снижение познавательной активности; - недоразвитие предметно-практической деятельности;
- несформированность возрастных форм поведения;

Недоразвитие речи проявляется, как правило, в отсутствии фразовой речи, в ограничении словарного запаса, в аграмматизмах, в неправильном произношении. Отсутствует или резко ограничен словарный запас, недоступно речевое подражание. Понимание обращенной речи достаточно сохранно (если речевая патология не является ведущим нарушением). Недоразвитие навыков самообслуживания проявляется в неопрятности, в трудностях самостоятельного одевания, в процессе еды ребенок затрудняется пользоваться ложкой, салфеткой. Предметная деятельность развита недостаточно, ребенок долго задерживается на уровне простых манипуляций. При переходе к предметным действиям пользуется преимущественно практическими способами ориентировки в признаках и свойствах предметов, использует многочисленные практические пробы и примеривания, что снижает продуктивность его действий. Игровая деятельность отличается примитивностью, ребенок долго задерживается на уровне процессуальной игры, долго не переходит к играм с элементами сюжета. Моторные функции могут долго оставаться незрелыми, наблюдаются недостатки зрительно-моторной координации, диспрактические отклонения в плане общей и мелкой моторики. Итак, в данном возрастном периоде задержка психического развития ребенка может проявляться и недоразвитии психомоторных и речевых функций. Это негативно отражается на развитии сенсорно-перцептивной, интеллектуальной, игровой деятельности дошкольника. Недоразвитие речи затрудняет общение с взрослыми и со сверстниками, влияет на формирование представлений об окружающем мире. Уже в этом возрасте можно увидеть признаки той или иной формы ЗПР.

У детей с ЗПР церебрально-органического генеза наблюдаются следующие особенности:

- недоразвитие психомоторных функций, наглядно проявляющееся в недоразвитии мелкой моторики, пространственной организации движений, моторной памяти, координационных способностей;
- недоразвитие речевых функций (задержка в формировании фразовой речи, затруднения в понимании многоступенчатых инструкций, грамматических форм слов, ограниченность словарного запаса, выраженные недостатки слоговой структуры слова и звуконаполняемости, нарушения фонематической стороны речи);
- недоразвитие свойств внимания (слабая встраиваемость, отвлекаемость, объем внимания и способность к переключению снижены).

У детей с ЗПР психогенного и соматогенного генеза наблюдается недоразвитие ориентировочной основы познавательной деятельности:

- снижение познавательной активности;
- негативные эмоциональные реакции при выполнении заданий, в процессе общения со сверстниками;
- выраженная избирательная активность (предпочтение любимых игр);
- повышенная утомляемость, истощаемость (особенно у детей с ЗПР соматогенного характера).

Психологические особенности детей дошкольного возраста с задержкой психического развития

В дошкольном возрасте проявления задержки становятся более выраженными и проявляются в следующем: Недостаточная познавательная активность нередко в сочетании с быстрой утомляемостью и истощаемостью. Эти явления могут серьезно тормозить эффективность развития и обучения ребенка. Дети с ЗПР отличаются пониженной, по сравнению с возрастной нормой, умственной работоспособностью, особенно при усложнении деятельности. Отставание в развитии психомоторных функций, недостатки общей и мелкой моторики, координационных способностей, чувства ритма. Двигательные навыки и техника основных движений отстают от возрастных возможностей, страдают двигательные качества: быстрота, ловкость, точность, сила движений. Недостатки психомоторики проявляются в незрелости зрительно-слухомоторной координации, произвольной регуляции движений, недостатках моторной памяти, пространственной организации движений. Недостаточность объема, обобщенности, предметности и целостности восприятия, что негативно отражается на формировании зрительно-пространственных функций и проявляется в таких продуктивных видах деятельности, как рисование и конструирование. Более низкая способность, по сравнению с нормально развивающимися детьми того же возраста, к приему и переработке перцептивной информации, что наиболее характерно для детей с ЗПР церебрально-органического генеза. В воспринимаемом объекте дети выделяют гораздо меньше признаков, чем их здоровые сверстники. Многие стороны объекта, данного в непривычном ракурсе (например, в перевернутом виде), дети могут не узнать, они с трудом выделяют объект из фона, многие стороны объекта воспринимаются ими искаженно. Особенно наглядно недоразвитие восприятия проявляется при восприятии объектов через осязание: удлиняется время узнавания осязаемой фигуры, есть трудности обобщения осязательных сигналов, словесного и графического отображения предметов. У детей с другими формами ЗПР выраженного недоразвития сенсорно-перцептивных функций не обнаруживается. Однако в отличие от здоровых сверстников у них наблюдаются выраженные эмоционально-волевые недостатки, снижение познавательной активности, недостаточность произвольной регуляции поведения, недоразвитие и качественное своеобразие игровой деятельности. Незрелость мыслительных операций. Дети с ЗПР испытывают большие трудности при выделении общих, существенных признаков в группе предметов, при выделении существенных признаков, их абстрагировании от несущественных, при переключении с одного признака классификации на другой, при обобщении. Незрелость мыслительных операций сказывается на продуктивности наглядно-образного мышления и трудностях формирования словесно-логического мышления. Детям трудно устанавливать причинно-следственные связи и отношения, усваивать обобщающие понятия. При нормальном темпе психического развития старшие дошкольники способны строить простейшие умозаключения, могут осуществлять мыслительные операции на уровне словесно-логического мышления (его конкретно-понятийных форм). Задержанный темп формирования мнестической деятельности, низкая

продуктивность и прочность запоминания, особенно на уровне словесно-логической памяти, отрицательно сказывается на усвоении информации. Недостатки всех свойств внимания: неустойчивость, трудности концентрации и распределения внимания, сужение объема. Задерживается формирование такого интегративного качества, как саморегуляция, что сказывается на успешности ребенка при освоении образовательной программы. К моменту поступления в школу дети с ЗПР не достигают необходимого уровня психологической готовности за счет незрелости мыслительных операций и снижения таких характеристик деятельности, как познавательная активность, целенаправленность, контроль и саморегуляция. Эмоциональная сфера у 5-6-летних детей с ЗПР подчиняется общим законам психического развития, имеющим место в раннем онтогенезе. Однако, сфера социальных эмоций в условиях стихийного формирования не соответствует потенциальным возрастным возможностям. Незрелость эмоционально – волевой сферы и коммуникативной деятельности отрицательно влияет на поведение и межличностное взаимодействие дошкольников с ЗПР. Они не всегда соблюдают дистанцию с взрослыми, могут вести себя навязчиво, бесцеремонно, или, наоборот, отказываются от контакта и сотрудничества. Трудно подчиняются правилам поведения в группе, редко завязывают дружеские отношения со своими сверстниками. Задерживается переход от одной формы общения к другой, более сложной. Задержка в развитии и своеобразии игровой деятельности. Недостаточно развиты все структурные компоненты игровой деятельности: снижена игровая мотивация, с трудом формируется игровой замысел, сюжеты игр бедные, ролевое поведение неустойчивое, возможны соскальзывания на стереотипные действия с игровым материалом. Содержательная сторона игры обеднена из-за недостаточности знаний и представлений об окружающем мире. Игра не развита как совместная деятельность, дети не умеют строить коллективную игру, почти не пользуются ролевой речью. Они реже используют предметы- заместители, почти не проявляют творчества, чаще предпочитают подвижные игры, свойственные младшему возрасту, при этом затрудняются в соблюдении правил. Отсутствие полноценной игровой деятельности затрудняет формирование внутреннего плана действий, произвольной регуляции поведения, т.о. своевременно не складываются предпосылки для перехода к более сложной - учебной деятельности. Недоразвитие речи носит системный характер и проявляется, как правило, в задержке формирования, а в сложных случаях, в отсутствии фразовой речи, в ограниченности словарного запаса, в аграмматизмах, в неправильном произношении, затруднениях в построении связных высказываний. Недостатки семантической стороны проявляются в трудностях понимания значения слова, логико-грамматических конструкций, скрытого смысла текста.

Особенности речевого развития детей с ЗПР обусловлены своеобразием их познавательной деятельности и проявляются в следующем:

- отставание в овладении речью как средством общения и всеми компонентами языка;
- низкая речевая активность;
- бедность, недифференцированность словаря;
- выраженные недостатки грамматического строя речи: словообразования, словоизменения, синтаксической системы языка; - слабость словесной регуляции действий, трудности вербализации и словесного отчета;
- неполноценность развернутых речевых высказываний; - недостаточный уровень ориентировки в языковой действительности, трудности осознании звуко-слогового строения слова, состава предложения;
- недостатки устной речи и несформированность функционального базиса письменной речи обуславливают особые проблемы при овладении грамотой. Незрелость функционального состояния ЦНС (слабость процессов торможения и возбуждения, затруднения в образовании сложных условных связей, отставание в формировании систем межанализаторных связей) обуславливает бедный запас конкретных знаний, затрудненность процесса обобщения знаний, скудное содержание понятий. У детей с ЗПР часто затруднен анализ и синтез ситуации. Незрелость мыслительных операций, необходимость большего, чем в норме, количества времени для приема и переработки информации, несформированность антиципирующего анализа выражается в неумении предвидеть результаты действий как своих, так и чужих, особенно если при этом задача требует выявления причинно-следственных связей и построения на этой основе программы событий. Отмечается

меньшая предрасположенность этих детей к включению в свой опыт социокультурных образцов поведения, тенденция избегать обращения к сложным специализированным формам поведения. В старшем дошкольном возрасте более отчетливо проявляется форма задержки психического развития. У детей с психическим инфантилизмом, психогенной и соматогенной формами ЗПР наблюдаются выраженные нарушения поведения, которые проявляются в повышенной аффектации, в снижении навыков самоконтроля, в наличии патохарактерологических реакций. Однако такие поведенческие особенности могут наблюдаться и у детей с ЗПР церебрально-органического генеза, хотя при этом варианте ЗПР у детей на первый план выступает недоразвитие познавательных процессов и речи. Для дошкольников с ЗПР, особенно к концу дошкольного возраста, характерна значительная неоднородность нарушенных и сохранных звеньев в структуре психической деятельности. Кроме того, группы компенсирующей направленности для детей с ЗПР, также посещают дети с педагогической запущенностью, у которых нет отклонений со стороны ЦНС, достаточно развиты познавательные способности, но возрастной потенциал психического развития не реализован, резко ограничен запас знаний и представлений об окружающем.

Психологические особенности детей с тяжёлыми нарушениями речи **Психолого-педагогическая характеристика детей с общим недоразвитием речи**

Общее недоразвитие речи - это различные сложные речевые расстройства, при которых нарушено формирование всех компонентов речевой системы, относящихся к звуковой и смысловой стороне.

В качестве общих признаков отмечаются позднее начало развития речи, скудный словарный запас, аграмматизм, дефекты произношения, дефекты фонемообразования. Недоразвитие может быть выражено в разной степени : от отсутствия речи или лепетного её состояния до развёрнутой, но с элементами фонетического и лексико – грамматического недоразвития. В соответствии с этим принято условное деление на уровни развития, при которых общим является значительное отставание в появлении активной речи, ограниченный словарный запас, аграмматизм, недостаточность звукопроизношения и фонематического восприятия. Степень выраженности названных отклонений весьма различна.

Основной контингент групп компенсирующей направленности для детей с ОНР имеет II и III уровни речевого развития.

Дети с *первым уровнем развития* практически безречевые, их характеризует негативизм, отсутствие форм и средств общения. Социальная адаптация детей в связи с этим затруднена. Дети со *вторым уровнем развития* имеют уже определенный словарь общеупотребительных слов, владеют некоторыми грамматическими категориями. Их общая и речевая активность выше, чем у детей с первым уровнем, но по-прежнему их характеризует недостаточная устойчивость внимания, трудности его распределения, слабость мнестической деятельности и т. д. Дети могут быть соматически ослаблены, они имеют недостатки двигательной сферы и другие специфические особенности. Дети с *третьим уровнем развития* достаточно свободно общаются, однако их речь далека от совершенства, что проявляется при попытках пользования развернутой связной речью.

Речевая недостаточность сказывается и на развитии памяти. При относительно сохранной смысловой, логической у таких детей заметно снижены вербальная память и продуктивность запоминания по сравнению с нормально говорящими детьми. Дети часто забывают сложные инструкции (трех-четырёх ступенчатые, опускают некоторые их элементы и меняют последовательность предложенных заданий. Нередки ошибки дублирования при описании предметов, картинок.

У ряда детей отмечается низкая активность припоминания, которая сочетается с ограниченными возможностями развития познавательной деятельности.

Связь между речевыми нарушениями детей и другими сторонами их психического развития обуславливает некоторые специфические особенности их мышления. Обладая в целом полноценными предпосылками для овладения мыслительными операциями, доступными их

возрасту, дети, однако, отстают в развитии наглядно-образного мышления, без специального обучения с трудом овладевают анализом и синтезом, сравнением. Для многих детей характерна ригидность мышления.

Детям с недоразвитием речи, наряду с общей соматической ослабленностью и замедленным развитием локомоторных функций, присуще и некоторое отставание в развитии двигательной сферы. У значительной части детей двигательная недостаточность выражается в виде плохой координации сложных движений, неуверенности в воспроизведении точно дозированных движений, снижении скорости и ловкости их выполнения. Наибольшие трудности представляет для детей выполнение движений по словесной инструкции и особенно серии двигательных актов. Дети отстают от нормально развивающихся сверстников в точном воспроизведении двигательного задания по пространственно-временным параметрам, нарушают последовательность элементов действия, опускают его составные части. Например, детям трудны движения перекачивания мяча с руки на руку, передачи его с небольшого расстояния, удары об пол с попеременным чередованием, прыжки на правой и левой ноге, ритмические движения под музыку. Типичным является и недостаточный самоконтроль при выполнении задания.

У детей с ОНР наблюдаются особенности в формировании мелкой моторики пальцев рук. Это проявляется в недостаточной координации пальцев рук (например, при расстегивании и застегивании пуговиц, завязывании и развязывании шнурков, лент и т. д.). Названные отклонения в двигательной сфере наиболее ярко проявляются у детей с дизартрией. Однако, нередко случаи, когда указанные трудности характерны и для детей с другими патологическими формами аномалий.

Психолого-педагогическая характеристика детей с фонетико-фонематическим недоразвитием речи

Фонетико-фонематическое недоразвитие речи (ФФН) – нарушение процессов формирования произносительной системы родного языка у детей с различными речевыми расстройствами вследствие дефектов восприятия и произношения фонем.

Речь детей с ФФН характеризуется неправильным произношением звуков: пропусками, искажениями, заменами. Количество нарушенных звуков у ребенка с ФФН может быть достаточно большим — до 16—20 звуков. Такие нарушения звукопроизношения у детей непосредственно обусловлены несформированностью у них фонематического слуха.

Нередко отдельные дети с ФФН затрудняются в произношении слов со сложной слоговой структурой и со стечением согласных, а также предложений, содержащих подобные слова (это относится в первую очередь к малознакомым и трудным словам). При проговаривании такого лексического материала они искажают звуко-слоговую рисунку слов: опускают слоги, переставляют их местами и наменяют, могут пропустить или, наоборот, добавить звук внутри слога и т.д.

Помимо указанных выше нарушений речевого (вербального) характера, отдельно следует охарактеризовать возможные особенности в протекании высших психических функций у детей с ФФН:

Внимание у таких детей может быть неустойчивым, нестабильным и иссякающим, а также — слабо сформированным произвольное внимание, когда ребенку трудно сосредоточиться на одном предмете и по специальному заданию переключиться на другой. Объем памяти может быть сужен по сравнению с нормой. При этом ребенку понадобится больше времени и повторов, чтобы запомнить заданный материал. Отмечаются особенности в протекании мыслительных операций: наряду с преобладанием наглядно-образного мышления дети могут затрудняться в понимании абстрактных понятий и отношений. Скорость протекания мыслительных операций может быть несколько замедленной, вследствие чего может быть замедленным и восприятие учебного материала и т.д. Исходя из перечисленных особенностей высшей нервной деятельности, дети с ФФН в педагогическом плане характеризуются следующим образом: поведение может быть нестабильным, с частой сменой настроения; могут возникать трудности в овладении учебными видами деятельности, т.к. на занятиях дети быстро утомляются, для них сложно выполнение одного задания в течение длительного времени; возможны затруднения в запоминании инструкций педагога, особенно — двух-, трех-, четырехступенчатых, требующих поэтапного и последовательного выполнения; в ряде случаев появляются особенности дисциплинарного характера.

Психолого-педагогическая характеристика детей с заиканием

Речевое нарушение при заикании не ограничивается только судорожными спазмами мышц, участвующих в акте речи. Неврологический механизм заикливой речи в ряде случаев осложняется рядом психолого-педагогических особенностей, возникающих в эмоционально-волевой сфере и характере заикающегося человека.

Уже в дошкольном возрасте могут отмечаться в разной степени психологические особенности у детей (Ю. А. Флоренская, В. С. Кочергина, М. Е. Хватцев и др.): повышенная возбудимость или заторможенность, неуравновешенное поведение, истерические реакции, тревожность, страхи, робость, стремление к уединению.

Особенности произвольной деятельности, повышенная возбудимость, лабильность нервных процессов или их заторможенность, неустойчивость и истощаемость психических процессов, пониженная способность к отсроченной реакции у заикающихся ведут к отставанию в развитии регуляторной функции внутренней речи, и в целом, неблагоприятны для овладения развитыми формами речевой коммуникации. При характеристике экспрессивной речи заикающихся детей В.И.Селиверстовым (2001) отражены следующие ее особенности: нарушение плавности, темпа и частично мелодики. Речь прерывиста, с необоснованными паузами, повторениями, а то и вовсе трудным произнесением отдельных звуков, их сочетаний, или просто затрудненное начало фраз; речевые уловки в виде вспомогательных звуков, их сочетаний или слов (эмболофразия); ограничение речевой активности у многих детей, снижение общения с окружающими, что говорит об определенных нарушениях коммуникативной функции речи; недостатки произношения звуков, неправильное употребление слов, построение фраз и пр.

Неправильная речь заикающихся и особенности их поведения сказываются на развитии игровой деятельности дошкольников. Они чаще выступают в роли зрителей или берут на себя подчиненные роли, отказываются от игр со сверстниками. Иногда, наоборот, в играх проявляются повышенная фантазия, резонерство, не критичность к своему поведению. Чувство собственной неполноценности может породить неправильное отношение заикающегося ребенка к коллективу сверстников, лишает его радостного настроения. Недостаточно развитая речь, возможные нарушения движений затрудняют полноценное участие заикающихся детей в играх, способствуют фиксации на своем дефекте.

У детей с заиканием отмечается патология моторных функций, выраженная в разной степени: от недостаточности координации и подвижности органов речевой артикуляции до нарушения статической и динамической координации рук и ног.

1.1.4. Планируемые результаты освоения Программы⁹

Результаты освоения Программы представлены в виде целевых ориентиров. Целевые ориентиры данной Программы базируются на ФГОС ДО (п.4.6) и ФОП ДО (п.15). В Программе планируемые результаты представлены в виде ссылки на ФОП ДО.

Целевые ориентиры даются для детей раннего возраста и старшего дошкольного возраста (на этапе завершения дошкольного образования). К целевым ориентирам дошкольного образования (на этапе завершения дошкольного образования) в соответствии Программой относятся следующие социально-нормативные характеристики возможных достижений ребенка.

Педагогическая диагностика достижения планируемых результатов¹⁰

Педагогическая диагностика достижений планируемых результатов направлена на изучение деятельностных умений ребенка, его интересов, предпочтений, склонностей, личностных особенностей, способов взаимодействия со взрослыми и сверстниками. Она позволяет выявлять

особенности и динамику развития ребенка, составлять на основе полученных данных индивидуальные образовательные маршруты освоения образовательной программы, своевременно вносить изменения в планирование, содержание и организацию образовательной деятельности.

Специфика педагогической диагностики достижения планируемых образовательных результатов обусловлена следующими требованиями ФГОС ДО:

планируемые результаты освоения основной образовательной программы ДО заданы как целевые ориентиры ДО и представляют собой социально-нормативные возрастные характеристики возможных достижений ребенка на разных этапах дошкольного детства;

целевые ориентиры не подлежат непосредственной оценке, в том числе и в виде педагогической диагностики (мониторинга), и не являются основанием для их формального сравнения с реальными достижениями детей и основой объективной оценки соответствия установленным требованиям образовательной деятельности и подготовки детей ⁵; освоение Программы не сопровождается проведением промежуточных аттестаций и итоговой аттестации обучающихся.

Периодичность проведения педагогической диагностики определяется ДОО. Оптимальным является ее проведение на начальном этапе освоения ребенком образовательной программы в зависимости от времени его поступления в дошкольную группу (стартовая диагностика) и на завершающем этапе освоения программы его возрастной группой (заключительная, финальная диагностика). При проведении диагностики на начальном этапе учитывается адаптационный период пребывания ребенка в группе. Сравнение результатов стартовой и финальной диагностики позволяет выявить индивидуальную динамику развития ребенка. Периодичность проведения педагогической диагностики: на начальном этапе освоения ребенком образовательной программы в зависимости от времени его поступления в дошкольную группу (стартовая диагностика) и на завершающем этапе освоения программы его возрастной группой (заключительная, финальная диагностика).

п.4.3 ФГОС ДО

п.15 ФОП ДО⁹

п.16 ФОП ДО¹⁰

При проведении диагностики на начальном этапе учитывается адаптационный период пребывания ребенка в группе. Сравнение результатов стартовой и финальной диагностики позволяет выявить индивидуальную динамику развития ребенка.

Направления развития детей/возрастная группа	Методы	Источники
Социально-коммуникативное развитие	Наблюдения, свободные беседы с детьми, создание специальных диагностических ситуаций	Н.В.Верещагина «Диагностика педагогического процесса в дошкольной образовательной организации». Детство – Пресс;М.; 2017

Направления развития детей/возрастная группа	Методы	Источники
Познавательное развитие	Наблюдения, свободные беседы с детьми, создание специальных диагностических ситуаций	Лаврова Л.Н., Чеботарева И.В. «Педагогическая диагностика в детском саду в условиях реализации ФГОС ДО»: учебно-методическое пособие. М.:ТЦ-СФЕРА, 2017, - 128 с. (Управление детским садом)
Речевое развитие	Наблюдения, свободные беседы с детьми, создание специальных диагностических ситуаций	Лаврова Л.Н., Чеботарева И.В. «Педагогическая диагностика в детском саду в условиях реализации ФГОС ДО»: учебно-методическое пособие. М.:ТЦ-СФЕРА, 2017, - 128 с. (Управление детским садом)
Художественно-эстетическое развитие	Анализ продуктов детской деятельности (рисунков, работ по лепке, аппликации, построек, поделок и тому подобное),	Лаврова Л.Н., Чеботарева И.В. «Педагогическая диагностика в детском саду в условиях реализации ФГОС ДО»: учебно-методическое пособие. М.:ТЦ-СФЕРА, 2017, - 128 с. (Управление детским садом)
Физическое развитие	Наблюдения, создание игровых ситуаций	Лаврова Л.Н., Чеботарева И.В. «Педагогическая диагностика в детском саду в условиях реализации ФГОС ДО»: учебно-методическое пособие. М.:ТЦ-СФЕРА, 2017, - 128 с. (Управление детским садом)
Ранний возраст	Наблюдение, анализ продуктов детской деятельности (рисунки, работы по лепке), элементарное игровое и коммуникативное взаимодействие.	Е.О.Смирнова, Л.Н.Галигузова, С.Ю.Мещерякова «Первые шаги. Программа воспитания и развития детей раннего возраста». - 3-е изд. – М:ООО «Русское слово – учебник», 2019 г._168 с.- (ФГОС дошкольного образования)

1.2. Часть, формируемая участниками образовательных отношений.
Развитие элементарных естественнонаучных представлений
Развитие экологических представлений
Парциальная программа «Юный эколог»

Цель: развитие у воспитанников элементарных представлений о природе, взаимосвязи природных явлений, бережного отношения к представителям флоры и фауны.

Задачи экологического образования и воспитания детей

- формировать у воспитанников элементарные экологические представления;
- развивать познавательный интерес к миру природы;
- формировать систему умений и навыков экологически целесообразного поведения, взаимодействия с природой;
- формировать адекватные экологические представления о взаимосвязях в природе;
- воспитывать гуманное, эмоционально-положительное, бережное, заботливое отношения к миру природы;
- формировать представления о себе как части природы, о взаимосвязи человека и природы;
- формировать приёмы и навыки наблюдений за природными объектами и явлениями;
- формировать умения предвидеть последствия своих действий по отношению к природе

Достижение задач предусматривает в построении работы с детьми по данному направлению следованию следующим **принципам:**

- системности,
- интеграции,
- научности
- доступности
- регионализма,
- природосообразности.
- развития,

При организации работы по экологическому образованию и воспитанию детей используются следующие **формы работы:**

- Наблюдения
- Беседы
- Опыты, эксперименты
- Развивающие игры
- Продуктивная деятельность
- Чтение художественной литературы
- Викторины
- Экскурсии, целевые прогулки
- Праздники и развлечения

Реализация задач по экологическому воспитанию детей обеспечивается построением системы работы по данному направлению

Экологическое воспитание проводится с учётом возрастных и индивидуальных особенностей детей, а также уровня развития воспитанников.

Построена система педагогического взаимодействия, направленная на экологическое развитие детей:

- непосредственная образовательная деятельность;
- совместная деятельность воспитателя с детьми;
- самостоятельная деятельность детей;
- режимные моменты;
- взаимодействие с семьей.

В различной деятельности дети осваивают не только экологические представления, но и овладевают различными способами познавательной деятельности, учатся проявлять отношение к объектам природы. Деятельность планируется таким образом, чтобы ребёнок переходил от освоения факторов к установлению связей между ними и обобщению полученных представлений. В систему экологического развития детей включается образовательная деятельность не только познавательного цикла, но и художественно-продуктивная деятельности, музыкальная, физкультурная, коммуникативная.

Вся работа взаимосвязана и усложняется как по содержанию знаний, так и по способам познавательной деятельности и характеру отношения к живому, которыми овладевают дошкольники.

Эффективное решение задач экологического образования во многом определяется характером связи организованного обучения с содержанием других форм совместной и самостоятельной деятельности детей.

В педагогическом процессе экологического образования наибольшее место отводится совместной деятельности воспитателя с детьми. Это обусловлено важностью накопления каждым ребёнком личного опыта экологически правильного взаимодействия с природой в соответствии со своими интересами, склонностями, уровнем познавательного развития. Для этого взаимодействие педагога и детей строится с учётом дифференцированного подхода и включает разные формы. Полученный опыт обобщается и переносится детьми в самостоятельную деятельность.

Важным компонентом системы работы является самостоятельная экологически ориентированная деятельность детей. Чем старше дети, тем выше их самостоятельность, тем более насыщенной становится их деятельность в природе, с её объектами.

Работа с детьми по формированию у них экологического мировоззрения в разных возрастных группах имеет свою специфику. Дети младшего возраста сензитивны к разным видам предметной деятельности, и в первую очередь к игровой. В этом возрасте идёт становление произвольного поведения, интенсивно развиваются разные формы мышления, быстро накапливаются представления об окружающем мире. Дети младшего возраста (4-5 лет) любознательны и активны, готовы к сотрудничеству с воспитателем, хорошо воспринимают его речь, если она простая и ясная, опирается на их опыт и знакомые образы. Этот возраст можно рассматривать как начальную ступень формирования у ребёнка осознанного отношения к растениям, животным, предметам, самому себе как к части природы.

Педагог организует игровые обучающие ситуации, инсценирование литературных произведений с помощью кукол и других игрушек, обыгрывает персонажей сказок.

В воспитании экологической культуры детей младшего возраста большую роль играет сенсорный опыт воспитанников. Педагог, используя самые различные ситуации, продолжает его накапливать и расширять – уточняет с дошкольниками цвет, форму, размеры, запах, характер поверхности и другие особенности объектов природы, учит по-разному, образно обозначать эти особенности, сравнивать явления, подбирать эпитеты, синонимы.

Важно в формировании экологических понятий у детей 4-5 лет, представлений о мире природы использовать сказочные персонажи, так как в этом возрасте ещё преобладают сказочно-игрушечные представления о животных, растениях. Педагог, помогает детям обрести реалистические представления

об окружающем мире, не уводя дошкольников от сказки и не снижая её благотворного влияния на личность ребёнка, но сопоставляя её образы с реальными предметами, объектами природы.

Дети старшего возраста уже больше знают о природе, имеют первоначальные навыки ухода за живыми существами. Сенсорный опыт и образные представления ребёнка 5-7 лет шире и глубже. Поэтому у детей формируются обобщённые представления о временах года, о домашних животных и т.д.

**Формы организации образовательной деятельности
в разных возрастных группах детского сада по формированию экологических представлений**

Направления работы	Реализация задач в разных возрастных группах	Формы реализации	Совместная деятельность детей с педагогом	Самостоятельная деятельность детей	Взаимодействие с семьями воспитанников
Природные явления. Времена года	<p align="center">Средняя группа</p> <p>Формирование у детей представлений о наиболее отличительных признаках времен года</p>	<p>наблюдение, объяснения, напоминание</p>	<p>Наблюдение, чтение художественной и познавательной литературы, беседы, рассматривание иллюстраций, дидактические игры, экскурсии</p>	<p>Наблюдение рассматривание иллюстраций в литературе, дидактические игры, продуктивные виды деятельности</p>	<p align="center"><u>Просвещение родителей</u></p> <p>(консультирование по проведению наблюдений за природными явлениями), оформление фотовыставок)</p> <p align="center"><u>Преемственность в семье:</u></p> <p>Беседы, напоминания, объяснения, экскурсии, чтение художественной и научной литературы, рассматривание иллюстраций</p>
	<p align="center">Старшая группа</p> <p>Знание последовательности времён года, умение описать заданное время года</p>				
	<p align="center">Подготовительная группа</p> <p>Формирование представлений о сезонных взаимозависимостях в мире природы, растений, животных</p>				

Направления работы	Реализация задач в разных возрастных группах	Формы реализации	Совместная деятельность детей с педагогом	Самостоятельная деятельность детей	Взаимодействие с семьями воспитанников
Растительный мир	<p align="center">Средняя группа</p> <p>Формирование представлений детей о деревьях, кустарниках, овощах, фруктах, ягодах, их отличиях, а также о том, что для роста растений нужны солнечный свет, воздух, вода.</p> <p>Знание комнатных растений, элементарных правил ухода за ними.</p>	<p>напоминание, объяснение, показ</p>	<p>Наблюдение, труд в природном уголке, беседы, сравнительные эксперименты, дидактические игры, рассматривание познавательной литературы, экскурсии</p>	<p>Наблюдения на прогулках, рассматривание иллюстраций познавательной литературе, продуктивные виды деятельности</p>	<p align="center"><u>Просвещение родителей</u></p> <p>(консультирование, беседы, родительские собрания, показ открытых мероприятий)</p> <p align="center"><u>Преимственность в семье:</u></p> <p>Беседы, ситуативное обучение, напоминания, объяснения, уход за комнатными растениями, чтение художественной литературы, рассматривание иллюстраций, продуктивная деятельность</p>
	<p align="center">Старшая группа</p> <p>Расширение представлений детей о лиственных и хвойных деревьях, кустарниках, лесных и садовых цветах, ягодах, грибах и т.п.</p> <p>Формирование практических навыков ухода за комнатными растениями.</p> <p>Знание условий, необходимых для жизни, роста и развития растений.</p>		<p>Наблюдение, беседы, сравнительные эксперименты, дидактические игры, чтение познавательной литературы, рассматривание иллюстраций, экскурсии, целевые прогулки, викторины</p>	<p>Наблюдения на прогулках, труд в природном уголке, рассматривание иллюстраций познавательной литературе, продуктивные виды деятельности, настольно-печатные игры</p>	

Направления работы	Реализация задач в разных возрастных группах	Формы реализации	Совместная деятельность детей с педагогом	Самостоятельная деятельность детей	Взаимодействие с семьями воспитанников
	<p>Подготовительная группа</p> <p>Знание растений поля, луга, леса, сада. Отличительные признаки. Формирование представлений о способах размножения растений.</p>				
Животный мир	<p>Средняя группа</p> <p>Формирование представлений о диких и домашних животных, птицах: места обитания, какую пользу приносят, чем питаются. Приспособление диких животных к жизни в зимних условиях, как спасаются от врагов.</p>	<p>объяснения, напоминание,</p> <p>наблюдение</p>	<p>беседы, наблюдения, рассматривание иллюстраций,</p> <p>дидактические игры, чтение художественной литературы, продуктивная деятельность</p>	<p>наблюдения, рассматривание иллюстраций, дидактические игры</p>	<p><u>Просвещение родителей</u></p> <p>(консультирование, беседы, родительские собрания, показ открытых мероприятий)</p> <p><u>Преимственность в семье:</u></p> <p>Беседы, ситуативное обучение,</p>
	<p>Старшая группа</p> <p>Формировать представления детей о местах проживания животных: дом, лес, степь, пустыня. Различение зимующих и перелётных птиц. Обогащение представлений детей о насекомых.</p>	<p>объяснения, напоминание,</p> <p>наблюдение</p>	<p>беседы, наблюдения, рассматривание иллюстраций, проблемные ситуации,</p> <p>дидактические игры, чтение художественной литературы, продуктивная деятельность</p> <p>викторины</p>	<p>наблюдения, рассматривание иллюстраций, дидактические игры, настольно-печатные сюжетно-ролевые игры</p>	<p>напоминания, объяснения, уход за домашними животными, чтение художественной литературы, рассматривание иллюстраций, продуктивная деятельность, посещение зоопарков, выставок</p>
	<p>Подготовительная группа</p> <p>Формирование представлений о животных, живых существах, обитающих в</p>				

Направления работы	Реализация задач в разных возрастных группах	Формы реализации	Совместная деятельность детей с педагогом	Самостоятельная деятельность детей	Взаимодействие с семьями воспитанников
	<p>морях, океанах, тропиках и субтропиках в лесах, на лугах, в водоемах, парках, огородах. Знакомство с пищевой цепочкой, принципом равновесия в природе.</p>				
<p>Человек и природа</p>	<p>Средняя группа</p> <p>Формирование представлений об элементарных правилах поведения в природе.</p>	<p>Напоминание, объяснение</p>	<p>беседы, наблюдения, рассматривание иллюстраций, дидактические игры, чтение художественной литературы, продуктивная деятельность, экологические акции</p>	<p>Настольно – печатные игры, рассматривание фотографий</p>	<p><u>Просвещение родителей</u></p> <p>(консультирование, беседы, родительские собрания, показ открытых мероприятий, анкетирование, круглый стол презентации, акции)</p> <p><u>Преемственность в семье:</u></p> <p>Беседы, ситуативное обучение, напоминания, объяснения, чтение художественной литературы, рассматривание иллюстраций, продуктивная деятельность, участие в экологических акциях</p>

Направления работы	Реализация задач в разных возрастных группах	Формы реализации	Совместная деятельность детей с педагогом	Самостоятельная деятельность детей	Взаимодействие с семьями воспитанников
	<p align="center">Подготовительная группа</p> <p>Формирование представлений о погоде, природе, животном мире крайнего Севера и тундры, о приспособлении человека к жизни в суровых условиях. Формирование знаний об основных правила поведения человека в экосистемах. Знакомство детей с животными Красной книги; заповедниках Самарской области.</p>				

Планируемые результаты по освоению вариативного блока

Предполагаемые результаты освоения Программы рассматриваются в двух планах: в контексте целевых ориентиров, представленных и описанных в Основной общеобразовательной программе дошкольного образования, разработанной и принятой в ДОО на основе требований ФГОС ДО и ФОП ДО и в плане повышения экологической культуры воспитывающих взрослых.

Целевые ориентиры дают возможность выстраивать образовательно-воспитательную деятельность в рамках вариативной части общеобразовательной программы, усиливая экологическую направленность деятельности детей, которая рассматривается как форма активности личности, обуславливающая формирование экологической воспитанности и экологического сознания, проявляющегося в трех сферах: познавательной, эмоционально-мотивационной и поведенческой.

Планируемые результаты формирования экологической воспитанности детей представлены как общими так и конкретными показателями. Общими показателями являются:

1. Экологические знания в форме конкретных и некоторых обобщенных представлений об объектах и явлениях природы.
2. Эмоциональный (эстетический, познавательный и моральный) отклик на восприятие природы.
3. Элементарные практические умения и готовность вместе со взрослым создавать и поддерживать необходимые условия жизни для объектов природы, окружающей ребенка.

Применительно к содержанию парциальной Программы конкретные показатели экологической воспитанности сгруппированы следующим образом.

В познавательной сфере на когнитивном уровне:

- имеют первичные представления об основных правилах экологически грамотного и безопасного поведения в природе;
- имеют представления о ценности здорового образа жизни;

- имеют элементарные представления о живой и неживой природе;
- имеют понятие о красоте природы;
- знают существенные отличительные признаки природных объектов;
- ознакомлены с условиями жизни животных в естественных условиях и в уголке живой природы, с охраняемыми животными, вошедшими в красную книгу;

- имеют представление об окружающем растительном мире, о роли растений в жизни людей, о разнообразии цветочно-декоративных растений занесенных в красную книгу;

- имеют общее представление о существующих в природе взаимосвязях растений, животных и человека;

- знакомы с технологией изготовления поделок из природного материала.

В эмоционально-мотивационной сфере на эмоциональном уровне:

- проявляют эмоциональную отзывчивость по отношению к людям и природе, стремление к добрым поступкам, чистым помыслам и чувствам;
- проявляют интерес к миру животных и растений;
- проявляют чувство ответственности по отношению к окружающей среде;
- проявляют интерес к рассказам о жизни растений, повадках животных.

В практической сфере на поведенческом уровне:

- проявляют эмоционально доброжелательное отношение к растениям и животным;
- проявляют нравственные и эстетические чувства при восприятии природных явлений;
- проявляют познавательный интерес к восприятию окружающего мира;
- умеют проводить самостоятельно наблюдения в природе и вести дневник наблюдений;
- демонстрируют умения и навыки правильного взаимодействия с природой, животными;
- проявляют навыки по охране природы;
- активно осваивают навыки по уходу за растениями;
- принимают активное участие и действенный интерес к мероприятиям экологической направленности;
- владеют элементарной технологией изготовления поделок из природного материала.
- соблюдают правила экологически грамотного и безопасного поведения в природе.

Общим итогом воспитательной работы по Программе является сформированность личностных качеств у детей:

- любовь к людям и природе;
- ответственное отношение к окружающей среде;
- доброжелательность к живым существам;
- стремление к добрым поступкам, чистым помыслам и чувствам;
- доброта, взаимопонимание, милосердие, вера в созидательные способности человека, культура общения;
- стремление преодолевать трудности, добиваться успешного достижения поставленных целей.

Второй план ожидаемых результатов предполагает активное привлечение родителей к экологическому воспитанию детей. В связи с этим разработан механизм повышения уровня экологической культуры и компетентности родителей, показателями которой являются:

- знание современных экологических проблем в целом и Самарского региона в частности, практическая готовность к участию в их решении;
- знание основ экологии, готовность и умение применять их в практике воспитания детей в семье;

- владение элементарными технологиями и методами экологического воспитания, желание и стремление к творческому их применению в соответствии с конкретными условиями воспитания в семье.

Список используемых вариативных программ и методических пособий:

1. Ашиков, В.И., Ашикова С.Г Семицветик. М., Просвещение, 2017 г.
2. Воронкевич О. А. Добро пожаловать в экологию. М., Просвещение, 2018 г.
3. Ключева Т.Н., Бубнова Ю.В, Ларина Т.В., Флоренко и др. Применение психодиагностического инструментария педагогами-психологами в рамках сопровождения внедрения ФГОС/ Под общ.ред. Ключевой Т.Н.- Самара: Региональный социо-психологический Центр, 2017г.
- 4, Николаева С.Н.. Методика экологического воспитания в детском саду М., Просвещение, 1991
5. Порова Т. И. Мир вокруг нас. М., Просвещение, 2018 г.
8. Рыжова Н.А. Воздух – невидимка. М., Просвещение, 2017г.

Развитие нравственно – патриотических чувств Парциальная программа «Юные друзья кадет»

Цели парциальной Программы нравственно-патриотического воспитания дошкольников:

- создание условий для становления ребенка как личности в соответствии с принятыми в семье и обществе духовно-нравственными и социокультурными ценностями;
- создание благоприятных условий развития детей в соответствии с их возрастными и индивидуальными особенностями, развитие способностей и творческого потенциала каждого ребенка как субъекта отношений с другими детьми, взрослыми и миром;
- обеспечение развития способностей каждого ребенка, формирование основ общенационального сознания, нравственных чувств гуманности, патриотизма, гражданственности, коллективизма, самостоятельности, ответственности и в целом положительного отношения к миру;
 - реализацию права детей дошкольного возраста на свободный выбор мнений и убеждений;
 - формирование общей культуры личности детей, развитие их социальных, нравственных, эстетических, интеллектуальных, физических качеств, инициативности, самостоятельности и ответственности, предпосылок учебной деятельности;
 - обеспечение преемственности целей, задач и содержания дошкольного общего и начального общего образования.

Задачи:

- формировать у воспитанников элементарные представления о правах человека;
- воспитывать любовь и привязанность к своему дому, семье, улице, родному городу;
- расширять представления о городах России;
- углублять представления о событиях, ставших основой государственных праздников России;
- формировать представления о Родине, стране;

Педагогический мониторинг развития детей дошкольного возраста в ходе реализации программы.

Рыжова Н.А. «Наш дом – природа». М., 2017.

- знакомить с символами и историческими святынями Российского государства (Герб, Флаг, Гимн, другая российская символика);
- повышать интерес к военной истории Отечества;
- воспитывать уважение к защитникам Родины, сохранение памяти о великих исторических подвигах защитников Отечества;
- развивать чувство ответственности и гордости за достижения страны;
- развивать интерес к традициям и промыслам народов России;
- формировать толерантность, чувство уважения к другим народам.

В комплекс диагностических методов входят наблюдение, беседа, проективные методики. В диагностическом обследовании детей принимают участие воспитатели.

Наблюдение осуществляется в течение всего периода пребывания детей в СП и на всех видах занятий с детьми. В карте наблюдения отмечаются особенности поведения ребенка в группе сверстников, особенности взаимоотношений с воспитателями, эмоциональное восприятие совместной с детьми и воспитателями деятельности, готовность и желание участвовать в предлагаемых мероприятиях и т.д.

Беседа проводится с детьми в целях выявления и формирования системы знаний, морально-нравственных представлений, а также в целях формирования системы убеждений, мнений, оценочных суждений, моральных и этических ценностей детей.

Проективные методики, используются с целью выявления навыков продуктивной деятельности, а также особенностей эмоционального отношения к значимым событиям и фактам, отражающим принятие детьми нравственных ценностей.

Планируемые результаты по освоению вариативного блока

Характеризуя уровень нравственной воспитанности каждого ребенка, следует ориентироваться на то, что ребенок знает, как относится и как себя ведет. Применительно к содержанию Программы, планируемые результаты нравственно-патриотической воспитанности детей могут быть представлены следующими конкретными показателями:

На когнитивном уровне:

- имеют элементарные знания о правах человека;
- имеют представление о городах России;
- имеют представление о событиях, ставших основой государственных праздников России;
- имеют общее представление о Родине, стране;
- знакомы с символами и историческими святынями Российского государства (Герб, Флаг, Гимн, другая российская символика).

На эмоциональном уровне:

- проявляют интерес к военной истории Отечества;
- проявляют чувство привязанности к своему дому, семье, улице, родному городу;
- проявляют уважение к защитникам Родины, помнят о великих исторических подвигах защитников Отечества;
- проявляют чувство гордости за достижения страны;
- проявляют толерантность, чувство уважения к другим народам, их традициям;
- проявляют чувство ответственности за свои поступки.

На поведенческом уровне:

- в своем поведении ориентируются на принятые нравственные нормы;
- проявляют активное участие в подготовке и проведении общенациональных и государственных праздников;
- активно осваивают навыки продуктивной деятельности;
- проявляют действенный интерес к традициям и промыслам народов России.

Список используемых вариативных программ и методических пособий:

1. Воронова, Е. А. Воспитать патриота: программы, мероприятия, игры / Е. А. Воронова. - Ростов на Дону: Феникс, 2018. - 282 с. - (Сердце отдаю детям);
2. Дошкольникам о защитниках отечества : методическое пособие по патриотическому воспитанию в ДОУ / под. ред. Л. А. Кондрыкинской. Москва : Сфера, 2016. - 192 с.
3. Ключева Т.Н., Бубнова Ю.В, Ларина Т.В., Флоренко и др. Применение психодиагностического инструментария педагогами-психологами в рамках сопровождения внедрения ФГОС./ Под общ.ред. Ключевой Т.Н.- Самара: Региональный социопсихологический Центр.
4. Новицкая, М. Ю. Наследие: патриотическое воспитание в детском саду/ М. Ю. Новицкая. - Москва : Линка-Пресс, 2018. - 200 с.

Развитие познавательно-исследовательской деятельности Парциальная программа «Хотим все знать»

Программа имеет познавательно-исследовательскую направленность и способствует удовлетворению потребности детей с сохранным развитием и детей с ограничениями развития в познании окружающего мира, созданию новых впечатлений, которые лежат в основе возникновения и развития исследовательской (поисковой) деятельности.

Цель: Формирование и развитие познавательных интересов детей посредством опытно-экспериментальной деятельности.

Задачи:

Образовательные:

- Формировать умение детей видеть и выделять проблему эксперимента.
- Формировать умение принимать и ставить перед собой цель эксперимента.
- Формировать умение отбирать средства и материалы для самостоятельной деятельности.
- Формировать умение детей устанавливать причинно-следственные связи.
- Знакомить ребенка с различными свойствами веществ (твердость, мягкость, сыпучесть, вязкость, плавучесть и т. д.).
- Знакомить с основными видами и характеристиками движения: скорость, направления.

Педагогический мониторинг развития детей дошкольного возраста в ходе реализации программы.

1. Методика Г.А.Цукерман «Кто прав?» (на выявление сформированности коммуникативных действий и учет позиции собеседника (партнера))
2. Методика Г.А.Цукерман «Рукавички» (задание на выявление уровня сформированности действий сотрудничества и согласования совместных усилий)
3. Прогрессивные матрицы Равена (на выявление познавательных логических действий).

Развивающие:

- Развивать познавательную активность в процессе экспериментирования.
- Формировать интерес к поисковой деятельности.
- Развивать личностные свойства: целеустремленность, настойчивость, решительность, любознательность, активность.
- Развивать представления об основных физических явлениях: магнитное и земное притяжение, электричество, отражение и преломление света и др.

Воспитательные:

- Воспитывать самостоятельность в повседневной жизни, в различных видах детской деятельности.
- Воспитывать умение четко соблюдать необходимую последовательность действий.
- Воспитывать умение организовать свое рабочее место, убирать за собой.
- Воспитывать бережное отношение к природе.
- Формировать опыт выполнения правил техники безопасности при проведении экспериментов.

В основу программы положены принципы:

- Опора на субъектный опыт дошкольника, который используется в качестве одного из источников обучения;
- Актуализация результатов обучения, предполагающая применение на практике приобретенных знаний, умений, навыков;
- Индивидуализация и дифференциация обучения предполагает учет индивидуальных особенностей, интересов и возможностей группы в целом, групп и каждого ребенка в отдельности;
 - Системность обучения, предполагающая соблюдение взаимного соответствия целей, содержания форм, методов, средств обучения и оценивания результатов, а также создание целостности знаний об окружающем мире;
 - Организация совместной работы педагога и детей, предполагающая планирование, реализацию и оценивание процесса и результата обучения;
 - креативность обучения, предполагающая реализацию творческих возможностей педагога и детей.

Следует заметить, что фактором успешности при реализации идеи экспериментирования является соблюдение следующих психолого - педагогических условий организаций учебного процесса:

- Материал должен обеспечивать выявление содержания субъектного опыта ребенка, включая опыт его предшествующего обучения;
- В ходе деятельности должно быть постоянное согласование опыта ребенка с содержанием задаваемых знаний;
- Активное стимулирование ребенка к деятельности должно обеспечивать ему возможность саморазвития, самовыражения в ходе овладения знаниями;
 - Материал должен быть организован так, чтобы ребенок имел возможность выбора при выполнении заданий, решений задач;
 - Необходимо обеспечить контроль и оценку не только результата, но и процесса деятельности, то есть тех трансформаций, которые осуществляет ребенок, усваивая предложенный материал.

Планируемые результаты освоения Программы

Ребенок должен знать:

- Явления неживой природы (солнце, воздух, вода, песок, глина);
- Правила охраны природы;
- Правила личной безопасности;
- Графические и практические способы фиксирования результатов наблюдений

Иметь представление:

- о неживой природе, как факторе жизни для всего живого;
- о приспособливании растений к условиям жизни;
- о свойствах металла;
- о построении простейших гипотез
- предвидеть последствия действий, выполняемых впервые

Должен уметь:

- выслушивать инструкции и запоминать;
- проводить элементарные исследования и эксперименты;
- уметь спланировать работу и разделить обязанности между собой при коллективном труде;
- формулировать выводы, делать небольшие заключения

Диагностика по выявлению уровня навыков экспериментально-исследовательской деятельности дошкольников

Показатели уровня овладения детьми познавательно- исследовательской деятельностью:

1. По методике Л. Н. Прохоровой «Выбор деятельности», цель которой выявить место детского экспериментирования в предпочтениях детей; исследовать предпочитаемый вид деятельности.
2. По методике «Маленький исследователь» Л. Н. Прохоровой, помогающая выявить степень устойчивости интересов ребенка; исследовать предпочитаемые детьми материалы в процессе экспериментирования
3. По методике «Радости и огорчения» Н. В. Ковалевой, которая помогает выявить место исследовательской деятельности в системе целостных ориентаций дошкольников.

Показатели	Диагностические методики	Источники, авторы
Отношение детей к экспериментальной деятельности	Методика «Маленький исследователь»; индивидуальная карта показателей отношения к экспериментальной деятельности	Юдина Е.Г. Педагогическая диагностика в детском саду [Текст] / Е.Г. Юдина, Г.Б. Степанова, Е.Н. Денисова. - М.: Просвещение, 2002. - 144 с.
Уровни сформированности экспериментальной деятельностью	Наблюдения воспитателя, индивидуальная карта показателей овладения детьми экспериментальной деятельностью (по Ивановой А.И.).	Юдина Е.Г. Педагогическая диагностика в детском саду [Текст] / Е.Г. Юдина, Г.Б. Степанова, Е.Н. Денисова. - М.: Просвещение, 2002. - 144 с.

Показатели	Диагностические методики	Источники, авторы
Уровень развития любознательности, познавательной активности	Мини тесты «Изучение познавательной инициативы». «Игровое упражнение «Да - Нет» Л. А. Венгер	Юдина Е.Г. Педагогическая диагностика в детском саду [Текст] / Е.Г. Юдина, Г.Б. Степанова, Е.Н. Денисова. - М.: Просвещение, 2002. - 144 с.
Уровень представлений о предметах и объектах неживой природы	Диагностика на основе показателей уровня овладения детьми программой	Юдина Е.Г. Педагогическая диагностика в детском саду [Текст] / Е.Г. Юдина, Г.Б. Степанова, Е.Н. Денисова. - М.: Просвещение, 2002. - 144 с.

Используемая литература:

- 1.Божович, Л. И. Познавательные интересы и пути их изучения. Питер.: 2017. - 400 с.
- 2.Вахрушева, Л. Н. Выявление любознательности у детей старшего дошкольного возраста. Детский сад: теория и практика. – 2016. – № 6 (66). – С. 90-99
3. Вербенец, А.М. Возможности создания мини-музея познавательной направленности в современном детском саду. Дет. сад: теория и практика. – 2017. – № 10. – С. 56-73
- 4.Виноградова, Е. Л. Условия становления познавательной мотивации дошкольников 5-6 лет. Психологическая наука и образование. – 2018. – № 2. – С. 47-56
- 5.Воробьева, Н. А. Развитие познавательной активности у детей старшего дошкольного возраста в процессе организации их экспериментально-исследовательской деятельности Науч.- исслед. публикации. - 2018. - № 8 (12). - С. 156-160
6. Давидчук, О. В. Развитие познавательной активности у старших дошкольников через экспериментальную деятельность . Дошк. образование: опыт, проблемы, перспективы развития. - 2017. - № 3 (6). - С. 50-51
- 7.Заевская, В. А. Значение детского экспериментирования в развитии познавательной активности старших дошкольников // Молодой ученый. - 2019. - № 9-3 (113). - С. 11-13
- 8.Комлева, И. С. Дети экспериментируют? Да! Дошкольное воспитание. – 2017 – № 8. – С. 29-33
- 9.Куликовская, И. Э. Детское экспериментирование. – М.: Пед. о-во России, 2017. – 80 с.
10. Лазаренко Е. Н. Ознакомление дошкольников с неживой природой в процессе экспериментирования в условиях современной дошкольной образовательной организации Изд.. Волгоград. гос. пед. ун-та. - 2017. - № 9/10 (104). – С. 83-87
- 11.Нисканен Л. Г. Развитие познавательной активности у детей старшего дошкольного возраста в процессе экспериментирования Дошкольник: методика и практика воспитания и обучения. - 2018 - № 4. - С. 11-18
- 12.Петрова И. В. Формирование познавательного интереса старших дошкольников в детском экспериментировании Тр. молодых ученых Алт. гос. ун-та. - 2017. - Т. 2, № 12. - С. 40-43
13. Поддьяков, А. Н. Развитие исследовательской инициативности в детском возрасте. Моск. гос. ун-т им. М. В. Ломоносова/,– М. : 2019. – 48 с.
- 14.Скоролупова, О. А. Занятия с детьми старшего дошкольного возраста по теме «Вода» – М.: Скрипторий, 2018, – 95 с.
- 15.Тугушева, Г.П. Развитие познавательной активности детей дошкольного возраста в экспериментальной деятельности СПб.: Детство-Пресс: 2018. - 64 с.
- 16.Чехонина, Г. О. Экспериментирование как основной вид поисковой деятельности. Дошкольное воспитание. – 2017. – № 6. – С. 13-16

II. СОДЕРЖАТЕЛЬНЫЙ РАЗДЕЛ

2.1. Обязательная часть

2.1.1. Описание образовательной деятельности в соответствии с направлениями развития ребенка, представленными в пяти образовательных областях, с учётом используемых вариативных примерных основных образовательных программ дошкольного образования и методических пособий, обеспечивающих реализацию данного содержания

Содержание Программы обеспечивает развитие личности, мотивации и способностей детей в различных видах деятельности и охватывает следующие образовательные области:

- познавательное развитие;
- речевое развитие;
- художественно-эстетическое развитие;
- физическое развитие.
- социально-коммуникативное развитие;

Социально-коммуникативное развитие

Цель: обеспечение оптимального вхождения воспитанников в общественную жизнь путем формирования представлений о моральных и нравственных ценностях и нормах, принятых в обществе, семье.

Задачи:

- помочь воспитанникам в усвоении норм и ценностей, принятых в обществе, включая моральные и нравственные ценности;
- развивать общение и взаимодействие ребёнка со взрослыми и сверстниками;
- способствовать становлению самостоятельности, целенаправленности и саморегуляции собственных действий;
- развивать социальный и эмоциональный интеллект, эмоциональную отзывчивость, сопереживание;
- формировать готовность к совместной деятельности со сверстниками, уважительное отношение и чувства принадлежности к своей семье и к сообществу детей и взрослых в Организации;
- формировать позитивные установки к различным видам труда и творчества;
- формировать основы безопасного поведения в быту, социуме, природе.

Общение и взаимодействие дошкольников с взрослыми и сверстниками

К обсуждению морально-нравственных проблем дошкольники еще не готовы, так как не сформирована сама базисно-нравственных ценностей. Но правильные, принятые в обществе, стереотипы поведения, необходимо показывать и говорить о них уже в этом возрасте. Немаловажное значение придаётся обсуждению и трансляции правильных вариантов поведения ребенка в жизненных ситуациях.

Воспитатель не назидательно, но упорно повторяет, как делать можно и нужно в данной ситуации, кратко проговаривая то, что делать нельзя, не заостряя на этом внимание.

Общение и взаимодействие дошкольников со взрослыми и сверстниками – основной фактор социально-коммуникативного развития. В детском саду дети проходят большую школу общения, выстраивания взаимоотношения между сверстниками, у которых разные характеры, интересы, привычки; взаимодействуют с воспитателями, логопедами, врачами. Важно создавать условия для позитивной коммуникации. Если дети не боятся говорить со взрослым человеком, высказать свое мнение, задать интересующий их вопрос, это открывает широкие возможности для дальнейшей успешной адаптации в школьной среде, как минимум, и гармоничному личностному и социально-коммуникативному развитию в целом.

Важно создавать психолого-педагогические условия для позитивной коммуникации детей, в числе которых важнейшее место занимает эффективное взаимодействие детей со значимыми взрослыми. Это естественным образом приводит к *формированию самостоятельности, инициативности, саморегуляции детей к концу дошкольного возраста.*

Воспитатели должны выстраивать диалоги и обсуждения тем так, чтобы дети брали на себя инициативу в разыгрывании предлагаемых ситуаций, взрослые должны поощрять самостоятельность детей. Необходимо создать игровую ситуацию, соответствующую теме беседы. В процессе обсуждения темы нужно постоянно обращаться к опыту детей. Следует выслушать ребенка, дать понять ему, что взрослому важно то, что говорит дошкольник. Тогда самостоятельность и инициатива не угаснут, а будут проявляться не только в детском непосредственном поведении, но и в обдуманых поступках. Дети будут постепенно учиться брать ответственность за свои слова и поступки. Ведь уже в первом классе школы от обучающегося требуется проявление волевой саморегуляции и произвольности поведения.

Дошкольный возраст – первая ступень в развитии социального и эмоционального интеллекта, проявления эмоциональной отзывчивости, эмпатии, сопереживания сверстникам или своим близким. Формирование социального интеллекта будет происходить более эффективно, если взрослые будут развивать у детей адекватную самооценку, учить детей легко адаптироваться к окружающей обстановке, развивать у них чувство собственного достоинства. Именно к концу дошкольного возраста одним из основных новообразований, обеспечивающих успешность прохождения следующего возрастного этапа, связанного со школьным обучением, является произвольность поведения, волевая саморегуляция. В раннем возрасте дети неэмпатийны. Им не свойственно сопереживание. Этот навык действительно необходимо развивать. Большие возможности для развития сопереживания, эмпатии представляют семейные взаимоотношения, отношения между сверстниками, кризисные ситуации. Подобные ситуации можно обсуждать в группе на занятиях. В развитии эмоционального интеллекта неоспоримое преимущество есть в чтении художественной литературы детям, просмотре мультфильмов с соответствующей смысловой нагрузкой. После чтения и просмотра мультфильмов обязательным развивающим условием является проведение беседы взрослого с детьми. Пусть это будет маленькая дискуссия, но в рассуждениях детей должны быть расставлены правильные акценты.

В дошкольном возрасте формируются предпосылки *готовности к совместной деятельности со сверстниками.* Это происходит через создание творческой атмосферы, где принимаются любые интересные идеи, воплощаемые в игровой деятельности детей. Дошкольники с большим интересом включаются в парную, подгрупповую или коллективную работу. Дети учатся слушать и слышать других людей, проявлять инициативу в совместной деятельности со сверстниками, высказывать собственное мнение и реализовывать задуманное в деятельности.

Необходимым условием проведения занятий по программе является групповая работа: беседа, совместная игра, совместное рассматривание картин, прослушивание стихов, обсуждение выходов из *проблемных ситуаций.* Воспитатель должен научиться строить беседу или обсуждение так, чтобы дети не боялись высказывать свои мысли, рассуждения. Важно уметь выслушать ребенка с уважением и вниманием к его мнению.

Успешная социализация детей происходит в процессе включения их в культуру своей страны и своего народа. *Приобщение детей к социокультурным ценностям* народа происходит через семейные, народные и государственные праздники и соблюдение семейных и национальных традиций, понятных детям. Программой предусмотрены и задания для родителей. Они могут послужить подсказками, как провести выходные, на какие темы можно поговорить со своим ребёнком, как правильно повести себя в какой-то затруднительной ситуации, связанной с ребёнком.

В программе большое значение придается освоению детьми правил хорошего тона, знакомству с адекватным поведением в повседневных или затруднительных ситуациях, правильными вариантами решения проблемных ситуаций, возникающих в жизни детей. Одним из основных аспектов социально-коммуникативного развития является *формирование безопасного поведения в повседневной жизнедеятельности*, в общественных местах и в природе. Естественное формирование основ безопасности будет незаметно происходить, если у детей будет поощряться самостоятельность и саморегуляция своих действий. Для развития целевого мышления ребенка предусмотрена система вопросов, которые помогут детям самостоятельно найти варианты решения житейских и исследовательских задач.

Воображение ребенка в дошкольном возрасте обладает большим разнообразием, если взрослые понимают важность его развития и создают условия для его стимулирования. Важным условием развития воображения дошкольников будет его безусловное принятие со стороны взрослого без критики и осуждения, а также поддержка реализации задуманного в действительность, будь то игра, рисунок, поделка, новая игрушка или космическая ракета.

Игровая деятельность дошкольника будет определенным критерием для усвоения программы. Если знания, полученные на занятиях, переносятся в игровую воображаемую ситуацию, значит, результат программы достигнут. Таким образом, происходит интериоризация полученной информации, внешнего опыта во внутренний, который отображается в игре детей.

Реализация задач с воспитанниками по направлению *Ранний возраст (от 2 до 3 лет)*

В области социально-коммуникативного развития основными *задачами* образовательной деятельности являются:

- поддерживать эмоционально-положительное состояние детей в период адаптации к детскому саду;
- развивать игровой опыт ребенка, помогая детям отражать в игре представления об окружающей действительности;
- поддерживать доброжелательные взаимоотношения детей, развивать эмоциональную отзывчивость в ходе привлечения к конкретным действиям помощи, заботы, участия;
- формировать элементарные представления о людях (взрослые, дети), их внешнем виде, действиях, одежде, о некоторых ярко выраженных эмоциональных состояниях (радость, грусть), о семье и детском саду;
- формировать первичные представления ребенка о себе, о своем возрасте, поле, о родителях и близких членах семьи.

Содержание образовательной деятельности

Педагог поддерживает желание детей познакомиться со сверстником, узнать его имя, используя приемы поощрения и одобрения. Оказывает помощь детям в определении особенностей внешнего вида мальчиков и девочек, их одежды, причесок, предпочитаемых игрушек, задает детям вопросы уточняющего характера (Кто это? Почему это девочка \ мальчик?), объясняет отличительные признаки взрослых и детей, используя наглядный материал и повседневные жизненные ситуации. Показывает и называет ребенку основные части тела и лица человека, его действия. Поддерживает желание ребенка называть и различать основные действия взрослых.

Педагог знакомит детей с основными эмоциями и чувствами человека, обозначает их словом, демонстрирует их проявление мимикой, жестами, интонацией голоса. Предлагает детям повторить слова, обозначающие эмоциональное состояние человека, предлагает детям задания, помогающие закрепить представление об эмоциях, в том числе их узнавание на картинках.

Педагог рассматривает вместе с детьми картинки с изображением семьи: детей, родителей. Поощряет стремление детей узнавать членов семьи, называть их, рассказывает детям о том, как члены семьи могут заботиться друг о друге.

Педагог поддерживает желание детей познавать пространство своей группы, узнавать вход в группу, ее расположение на этаже, педагогов, которые работают с детьми. Рассматривает с детьми пространство группы, назначение каждого помещения, его наполнение, помогает детям ориентироваться в пространстве группы.

Педагог поддерживает стремление детей выполнять элементарные правила поведения («можно», «нельзя»). Личным показом демонстрирует правила общения: здоровается, прощается, говорит «спасибо», «пожалуйста», напоминает детям о важности использования данных слов в процессе общения со взрослыми и сверстниками, поощряет инициативу и самостоятельность ребенка при использовании «вежливых слов».

Педагог организует детей на участие в подвижных, музыкальных, сюжетных и хороводных играх, поощряет их активность и инициативность в ходе участия в играх.

Педагог использует приемы общения, позволяющие детям проявлять внимание к его словам и указаниям, поддерживает желание ребенка выполнять указания взрослого, действовать по его примеру и показу.

Педагог формирует представление детей о простых предметах своей одежды, обозначает словами каждый предмет одежды, рассказывает детям о назначении предметов одежды, способах их использования (надевание колготок, футболок и т.п.)

Ожидаемые результаты к концу 3-го года жизни: ребенок позитивен и эмоционально отзывчив, охотно посещает детский сад, относится с доверием к педагогам, активно общается, участвует в совместных действиях с ними, переносит показанные игровые действия в самостоятельные игры; доброжелателен к сверстникам, с интересом участвует в общих играх и делах совместно с педагогом и детьми; придумывает игровой сюжет из нескольких связанных по смыслу действий, принимает свою игровую роль, выполняет игровые действия в соответствии с ролью; активен в выполнении действий самообслуживания, стремится к оказанию помощи другим детям.

Младший возраст (3-4 года)

В области социально-коммуникативного развития основными **задачами** образовательной деятельности являются:

В сфере социальных отношений:

развивать эмоциональную отзывчивость, способность откликаться на ярко выраженные эмоции сверстников и взрослых, различать и понимать отдельные эмоциональные проявления, учить правильно их называть;

обогащать представления детей о действиях, в которых проявляются доброе отношение и забота о членах семьи, близком окружении;

поддерживать в установлении положительных контактов между детьми, основанных на общих интересах к действиям с игрушками, предметами и взаимной симпатии;

оказывать помощь в освоении способов взаимодействия со сверстниками в игре, в повседневном общении и бытовой деятельности;

приучать детей к выполнению элементарных правил культуры поведения в детском саду.

В области формирования основ гражданственности и патриотизма

обогащать представления детей о малой родине и поддерживать их отражения в различных видах деятельности.

В сфере трудового воспитания:

развивать интерес к труду взрослых в детском саду и в семье, формировать представления о конкретных видах хозяйственно-бытового труда, направленных на заботу о детях (мытьё посуды, уборка помещений детского сада и участка и пр.) и трудовые навыки;

воспитывать бережное отношение к предметам и игрушкам как результатам труда взрослых;

приобщать детей к самообслуживанию (одевание, раздевание, умывание), развивать самостоятельность, уверенность, положительную самооценку.

В области формирования основ безопасного поведения:

развивать интерес к правилам безопасного поведения;

обогащать представления о правилах безопасного поведения в быту, безопасного использования бытовых предметов и гаджетов.

Содержание образовательной деятельности

В сфере социальных отношений:

Педагог создает условия для формирования у детей образа Я: закрепляет умение называть своё имя и возраст, говорить о себе в первом лице; проговаривает с детьми характеристики, отличающие их друг от друга (внешность, предпочтения в деятельности, личные достижения). способствует развитию у детей положительной самооценки, учитывая, что в этом возрасте самооценка и положение ребенка в группе сверстников во многом определяется мнением воспитателя.

Педагоги способствуют различению детьми основных эмоций (радость, печаль, грусть, гнев, страх, удивление) и пониманию ярко выраженных эмоциональных состояний. При общении с детьми педагог интересуется настроением детей, предоставляет возможность рассказать о своих переживаниях, демонстрирует разнообразные способы эмпатийного поведения (поддержать, пожалеть, обнадежить, отвлечь и порадовать). При чтении художественной литературы педагог обращает внимание на проявления, характеризующие настроения, эмоции и чувства героев, комментирует их отношения и поведение, поощряет подражание детей позитивному опыту персонажей художественных произведений и мультипликации.

Педагог обогащает представления детей о действиях и поступках людей, в которых проявляются доброе отношение и забота о членах семьи, близком окружении: проводит беседы с ребенком о членах его семьи (как зовут, чем занимаются, как играют с ребенком и пр.), знакомит с произведениями, отражающими отношения между членами семьи; воспитывает уважительное отношение к сотрудникам детского сада (музыкальный руководитель, медицинская сестра, заведующая, старший воспитатель и др.), их труду; о животных, растениях: знакомит воспитанников с явлениями природы и особенностями взаимоотношения человека с окружающей средой (формирование начал экологической культуры), создает условия для активного познания процессов и явлений, происходящих в природе, мотивации к изучению, исследованию, наблюдению за животными и растениями в естественной для них среде обитания.

Педагог создает в группе положительный эмоциональный фон для объединения детей, проводит игры и упражнения в кругу, где дети видят и слышат друг друга. Педагог поощряет позитивный опыт взаимодействия детей, создает условия для совместных игр, демонстрирует веселое настроение и удовольствие, которое можно испытывать от совместной игры. Помогает детям обращаться друг к другу, распознавать проявление основных эмоций и реагировать на них: воспитывает эмоциональную отзывчивость, поощряет попытки пожалеть сверстника, обнять его, помочь; создает игровые ситуации, способствующие формированию внимательного, заботливого отношения к окружающим, развивает умение инициативно обращаться к знакомому взрослому или сверстнику (с вопросом, просьбой, предложением и т. п.). Способствует освоению детьми простых способов общения и взаимодействия: обращаться к детям по именам, договариваться о совместных действиях, вступать в парное общение (спокойно играть рядом, обмениваться игрушками, объединяться в парной игре, вместе рассматривать картинки, наблюдать и пр.). В совместных игровых и бытовых действиях педагог демонстрирует готовность действовать согласованно, создает условия для возникновения между детьми договорённости. Развивает умение находить себе интересное занятие, в совместных играх учит детей выполнять постепенно усложняющиеся правила. Способствует обогащению игрового опыта детей посредством объединения отдельных действий в единую сюжетную линию. Поощряет попытки детей самостоятельно подбирать атрибуты для той или иной роли; дополнять игровую обстановку недостающими предметами, игрушками, развивает умение выбирать роль, выполнять в игре с игрушками несколько взаимосвязанных действий (готовить обед, накрывать на стол, кормить).

Знакомит детей с элементарными правилами культуры поведения, упражняет в их выполнении: приучает детей к вежливости (здороваться, прощаться, благодарить), к соблюдению в процессе игры элементарных правил поведения (не отнимать игрушки, не толкать друг друга, не мешать сверстнику, не ломать постройки). Закрепляет навыки организованного поведения в детском саду, дома, на улице.

Формирование первичных ценностных представлений

Образ Я. Постепенно формировать образ Я. Сообщать детям разнообразные, касающиеся непосредственно их сведения (*ты мальчик, у тебя серые глаза, ты любишь играть* и т. п.), в том числе сведения о прошлом (*не умел ходить, говорить; ел из бутылочки*) и о происшедших с ними изменениях (*сейчас умеешь правильно вести себя за столом, рисовать, танцевать; знаешь «вежливые» слова*). Закреплять умение называть свое имя и возраст, способствовать развитию у детей положительной самооценки, учитывая, что в этом возрасте самооценка и положение ребенка в группе сверстников во многом определяется мнением воспитателя.

Нравственное воспитание.

Развивать у детей элементарные представления о том, что такое хорошо и что такое плохо; воспитывать социальный и эмоциональный интеллект: обращать внимание детей на личностные (доброжелательный, чуткий) и деловые (трудолюбивый, аккуратный) качества человека; формировать опыт правильной оценки хороших и плохих поступков.

Воспитывать уважительное отношение и чувство принадлежности к своей семье. Беседовать с ребенком о членах его семьи (*как зовут, чем занимаются, как играют с ребенком* и пр.). Учить заботиться о близких людях, вызывать чувство благодарности к родителям и близким за их любовь и заботу.

Воспитывать уважительное отношение к сотрудникам детского сада (*музыкальный руководитель, медицинская сестра, заведующая, старший воспитатель* и др.), их труду; запоминать их имена и отчества.

В области формирования основ гражданственности и патриотизма

Педагог обогащает представления детей о Малой Родине: постоянно напоминает детям название города, в котором они живут; обсуждает с детьми их любимые места времяпрепровождения в городе, где они гуляли в выходные дни (в парке, сквере, детском городке) и пр.; знакомит с близлежащим окружением детского сада (зданиями, природными объектами), доступными для рассматривания с территории учреждения.

Поддерживает отражение детьми своих впечатлений о Малой Родине в различных видах деятельности (демонстрирует эмоциональную отзывчивость на красоту родного края, восхищается природными явлениями. рассказывает, изображает, воплощает образы в играх, разворачивает сюжет и т. д.).

В дни праздников обращать внимание детей на красочное оформление зала детского сада, воспитывает чувство сопричастности к жизни дошкольного учреждения, города.

Патриотическое воспитание.

Формировать первичные представления о малой родине: напоминать детям название города, в котором они живут; обсуждать с детьми, где они гуляли в выходные дни (в парке, сквере, детском городке) и пр. Воспитывать интерес и любовь к малой родине.

В дни праздников обращать внимание детей на красочное оформление зала детского сада, воспитывать чувство сопричастности к жизни дошкольного учреждения, страны.

Развитие коммуникативных способностей

Развитие общения, готовности к сотрудничеству.

Помогать детям объединяться для игры в группы по 2–3 человека на основе личных симпатий. Развивать умение взаимодействовать и ладить друг с другом в непродолжительной совместной игре. Приучать соблюдать в игре элементарные правила общения (договариваться, уступать, соблюдать договоренности).

Продолжать помогать детям общаться со знакомыми взрослыми и сверстниками посредством поручений (*спроси, выясни, предложи помощь, поблагодари* и т. п.).

Подсказывать детям образцы обращения к взрослым, зашедшим в группу («Скажите: „Проходите, пожалуйста“», «Предложите: „Хотите посмотреть...“», «Спросите: „Понравились ли наши рисунки?“»).

В быту, в самостоятельных играх помогать детям посредством речи взаимодействовать и налаживать контакты друг с другом («Посоветуй Мите перевозить кубики на большой машине», «Предложи Саше сделать ворота пошире», «Скажи: „Стыдно драться! Ты уже большой“»).

Продолжать воспитывать эмоциональную отзывчивость, поощрять попытки пожалеть сверстника, обнять его, помочь; создавать игровые ситуации, способствующие формированию внимательного, заботливого отношения к окружающим.

Развивать умение инициативно обращаться к знакомому взрослому или сверстнику (с вопросом, просьбой, предложением и т. п.).

Формирование детско-взрослого сообщества.

Способствовать формированию чувства принадлежности к сообществу детей и взрослых в детском саду. Формировать у детей положительное отношение к детскому саду (обращать их внимание на красоту и удобство оформления комнат, на множество книжек и игрушек, на возможность играть с детьми, подружиться с ними).

Воспитывать такие качества, как доброта, дружелюбие. Формировать доброжелательное отношение друг к другу, умение делиться с товарищем, учить жить дружно, вместе пользоваться игрушками, книгами, помогать друг другу; приучать детей общаться спокойно, без крика. Вовлекать детей в жизнь группы, воспитывать стремление поддерживать чистоту и порядок в группе, формировать бережное отношение к игрушкам, книгам, личным вещам и пр. Формировать чувство общности, значимости каждого ребенка для детского сада.

Развитие регуляторных способностей

Освоение общепринятых правил и норм.

Способствовать освоению детьми общепринятых правил и норм. Закреплять навыки организованного поведения в детском саду, дома, на улице.

Продолжать приучать детей к вежливости (учить здороваться, прощаться, благодарить за помощь). Приучать соблюдать порядок и чистоту в помещении и на участке детского сада.

Развитие целенаправленности, саморегуляции, самостоятельности. Способствовать первичным проявлениям целенаправленности, само-регуляции собственных действий, поощрять стремление детей к самостоятельности («я сам»). Развивать умение находить себе интересное занятие, в совместных играх учить детей выполнять постепенно усложняющиеся правила.

Приучать к соблюдению в процессе игры элементарных правил поведения (не отнимать игрушки, не толкать друг друга, не мешать сверстнику, не ломать постройки).

Формирование социальных представлений, умений, навыков

Развитие игровой деятельности. Развивать у детей интерес к различным видам игр. Поддерживать бодрое и радостное настроение, побуждать к активной деятельности, развивать самостоятельность в выборе игры, в осуществлении задуманного. Помогать робким, застенчивым детям включаться в общую игру.

Способствовать возникновению игр на темы из окружающей жизни, по мотивам литературных произведений.

Развивать умение выбирать роль, выполнять в игре с игрушками несколько взаимосвязанных действий (готовить обед, накрывать на стол, кормить). Учить взаимодействовать в сюжетах с двумя действующими лицами (*шофер — пассажир, мама—дочка, врач—больной*); в индивидуальных играх с игрушками-заместителями исполнять роль за себя и за игрушку. Показывать способы ролевого поведения, используя обучающие игры.

Способствовать обогащению игрового опыта детей посредством объединения отдельных действий в единую сюжетную линию.

Поощрять попытки детей самостоятельно подбирать атрибуты для той или иной роли; дополнять игровую обстановку недостающими предметами, игрушками.

В сфере трудового воспитания:

Педагог формирует первоначальные представления о том, что предметы делаются людьми, например, демонстрирует процессы изготовления атрибутов для игр. В процессе взаимодействия с детьми выделяет особенности строения предметов и знакомит с назначением их частей (ручка на входной двери нужна для того, чтобы удобнее было открыть дверь, спинка на скамейке в раздевальной комнате необходима для того, чтобы удобнее было сидеть). Знакомит детей с основными свойствами и качествами материалов, из которых изготовлены предметы, знакомые ребенку (картон, бумага, дерево, ткань), создает игровые ситуации, вызывающие необходимость в создании предметов из разных материалов, использует дидактические игры с предметами и картинками на группировку по схожим признакам, моделирует ситуации для активизации желания детей включиться в выполнение простейших действий бытового труда.

Педагог формирует первоначальные представления о хозяйственно-бытовом труде взрослых дома и в детском саду, поощряет желание детей соблюдать порядок при раздевании на дневной сон (аккуратное складывание одежды), уборке рабочего места после продуктивных видов деятельности (лепки, рисования, аппликации) и т.п. Воспитывает уважительное, бережное отношение к результатам труда, творчества, своего и сверстников (рисункам, поделкам, постройкам), к людям знакомых профессий, бережное отношение к результатам их труда. Побуждает детей оказывать помощь взрослым, выполнять элементарные трудовые поручения.

Использует приемы одобрения и поощрения ребенка при правильном выполнении элементарных трудовых действий (убирает за собой посуду на раздаточный стол, убирает рабочее место после занятий, собирает игрушки, помогает раздать наглядный материал на занятие и т.п.)

Педагог поддерживает стремления ребенка самостоятельно выполнять отдельные действия самообслуживания: одевание на прогулку, умывание после сна или перед приемом пищи, элементарный уход за собой (расчесывание волос, поддержание опрятности одежды, пользование носовым платком и т.п.). Педагог создает условия для приучения детей к соблюдению порядка, одеваться и раздеваться в определенной последовательности (надевать и снимать одежду, расстегивать и застегивать пуговицы, складывать, вешать предметы одежды т. п.), формирует навыки опрятности, умение замечать неопорядок в одежде и устранять его при небольшой помощи взрослых, используя приемы напоминания, упражнения, личного примера, поощрения и одобрения при самостоятельном и правильном выполнении действий по самообслуживанию.

Педагог организует специальные игры и упражнения для развития мелкой моторики рук детей с целью повышения качества выполнения действий по самообслуживанию.

Развитие навыков самообслуживания. Формировать элементарные навыки самообслуживания; поддерживать стремление к самостоятельности при овладении навыками самообслуживания.

Учить правильно пользоваться столовой и чайной ложками, вилкой, салфеткой; учить самостоятельно одеваться и раздеваться в определенной последовательности (надевать и снимать одежду, расстегивать и застегивать пуговицы, складывать, вешать предметы одежды т. п.). Воспитывать навыки опрятности, умение замечать не порядок в одежде и устранять его при небольшой помощи взрослых.

Приобщение к элементарному труду. Побуждать к самостоятельному выполнению элементарных поручений: готовить материалы к занятиям (кисти, доски для лепки и пр.), после игры убирать на место игрушки, строительный материал, книги.

Во второй половине года начинать формировать навыки, необходимые для дежурства по столовой (раскладывать ложки, расставлять хлебницы, салфетницы и т. п.).

Воспитывать уважительное, бережное отношение к результатам труда, творчества, своего и сверстников (рисункам, поделкам, постройкам)

Воспитывать уважение к людям знакомых профессий, бережное отношение к результатам их труда. Побуждать детей оказывать помощь взрослым, выполнять элементарные трудовые поручения.

В области формирования основ безопасного поведения:

Педагог поддерживает интерес детей к бытовым предметам, объясняет их назначение и правила использования, доброжелательно и корректно обращает внимание, что не соблюдение правил использования бытовых предметов и гаджетов позволяет создать ситуации, небезопасные для здоровья.

Педагог использует игровые ситуации, создавая условия для демонстрации и формирования умений ребенка пользоваться простыми бытовыми приборами, обсуждает с детьми какими предметами быта детям можно пользоваться только вместе со взрослыми: ножи, иголки, ножницы, лекарства, спички и т.д.

Педагог обсуждает с детьми правила безопасного поведения в группе, рассказывает почему игрушки нужно убирать на свои места, демонстрирует детям как безопасно вести себя за столом, во время одевания на прогулку, во время совместных игр.

Педагог рассказывает детям о том, как себя вести на площадке детского сада, игровой площадке рядом с домом. Обращает внимание детей на необходимость оповещать взрослых (воспитателя, родителей), если ребенок хочет покинуть игровую площадку, уйти с участка детского сада. Обсуждает вместе с детьми их действия, дает возможность ребенку рассказать о своем опыте, как себя вести безопасно: в помещении детского сада (осторожно спускаться и подниматься по лестнице, держась за перила; открывать и закрывать двери, держась за дверную ручку, не забираться на подоконники, безопасно открывать и закрывать кран при мытье рук, умывании); рядом с бездомными животными (не нужно подходить близко, пугать животных), рядом с незнакомыми растениями (без разрешения взрослых не пробовать незнакомые ягоды, листья растений, если у ребенка появляется желание их попробовать, обязательно сначала спросить у взрослого, можно ли их есть), на дорогах (переходить через дорогу только вместе со взрослым, держась за руку взрослого).

Педагог поддерживает интерес детей к вопросам безопасного поведения, поощряет вопросы детей дошкольного возраста, с готовностью на них отвечает, привлекая к обсуждению всех детей. Использует приемы упражнения, напоминания, личного примера для закрепления формируемых представлений.

Формирование основ безопасности. Знакомить с правилами безопасного поведения в природе (не есть грибы и ягоды, не трогать животных, не отходить от группы и др.).

Формировать первичные представления о безопасном поведении на дорогах (переходить через дорогу только вместе со взрослым, держась за руку взрослого).

Формировать навыки безопасного передвижения в помещении (осторожно спускаться и подниматься по лестнице, держась за перила; открывать и закрывать двери, держась за дверную ручку).

Ожидаемые результаты к концу 4 года жизни:

ребенок говорит о себе в первом лице, положительно оценивает себя, проявляет доверие к миру; по побуждению взрослых эмоционально откликается на ярко выраженное эмоциональное состояние близких и сверстников, способен к распознаванию и называнию базовых эмоций на основе вербальных и невербальных средств их выражения (мимика, пантомимика, интонационные характеристики речи); ребенок приветлив с окружающими, проявляет интерес к словам и действиям взрослых, владеет способами

взаимодействия с детьми, спокойно играет с ними рядом. С интересом наблюдает за трудовыми действиями взрослых по созданию или преобразованию предметов; по примеру педагога бережно относится к результатам труда взрослых, подражает трудовым действиям; проявляет самостоятельность в самообслуживании, интерес к правилам безопасного поведения; осваивает безопасные способы обращения со знакомыми предметами в быту, в том числе электронными гаджетами.

Средний дошкольный возраст (4-5 лет)

В области социально-коммуникативного развития основными задачами образовательной деятельности являются:

В сфере социальных отношений:

формировать положительную высокую самооценку, уверенность в своих силах, стремление к самостоятельности;

развивать эмоциональную отзывчивость к взрослым и детям, слабым и нуждающимся в помощи, воспитывать сопереживание героям литературных и мультипликационных произведений, доброе отношение к животным и растениям;

развивать позитивное отношение и чувство принадлежности детей к семье, уважение к родителям, значимым взрослым;

воспитывать доброжелательное отношение ко взрослым и детям;

воспитывать культуру общения со взрослыми и сверстниками, желание выполнять правила поведения, быть вежливыми в общении со старшими и сверстниками;

развивать стремление к совместным играм, взаимодействию в паре или небольшой подгруппе, к взаимодействию в практической деятельности.

В области формирования основ гражданственности и патриотизма:

воспитывать любовь к Родине, уважительное отношение к символам страны, памятным датам;

развивать интерес детей к основным достопримечательностям города (поселка), в котором они живут.

В сфере трудового воспитания:

формировать представления об отдельных профессиях взрослых на основе ознакомления конкретными видами труда;
воспитывать уважение и благодарность взрослым за их труд, заботу о детях; вовлекать в простейшие процессы хозяйственно-бытового труда;

развивать самостоятельность и уверенность в самообслуживании, желании включаться в повседневные трудовые дела в детском саду и семье.

В области формирования основ безопасного поведения:

обогащать представления детей об основных источниках и видах опасности в быту, на улице, в природе, в общении с незнакомыми людьми;
знакомить детей с простейшими способами безопасного поведения в опасных ситуациях;

формировать представления о правилах безопасного дорожного движения в качестве пешехода и пассажира транспортного средства.

формировать представления о правилах безопасного использования электронных гаджетов, в том числе мобильных устройств, планшетов и пр.

Содержание образовательной деятельности

В сфере социальных отношений:

Педагог обогащает представления детей об их развитии, проговаривает и фиксирует внимание на разнообразных возрастных изменениях (когда я был маленький, когда я буду взрослым). Способствует освоению детьми традиционных гендерных представлений.

Формирует положительную самооценку, уверенность в своих силах, отмечает позитивные изменения в развитии и поведении детей, бережно и тактично помогает ребенку обнаружить свои ошибки и найти адекватный способ их устранения.

Педагог способствует распознаванию и пониманию детьми эмоциональных состояний, их разнообразных проявлений, связи эмоций и поступков людей. Создает ситуации получения детьми опыта проявления сочувствия и содействия (эмпатийного поведения) в ответ на эмоциональное состояние сверстников и взрослых, воспитывает чувствительность и внимательность к затруднениям и переживаниям окружающих. При чтении художественной литературы, просмотре фрагментов мультипликационных фильмов педагог обращает внимание на разнообразие эмоциональных проявлений героев, комментирует и обсуждает с детьми обусловившие их причины.

Педагог развивает позитивное отношение и чувство принадлежности детей к семье, уважение к родителям: обогащает представление о структуре и составе семьи (это все, кто живет вместе с ребенком, знать и называть своих ближайших родственников.), родственных отношениях (сын, мама, папа, дочь и т. д.); семейных событиях, делах (какие обязанности есть у ребенка по дому (убирать игрушки, помогать накрывать на стол и т.

Обеспечивает включенность детей в детское сообщество, умение согласовывать взаимоотношения со сверстниками. Побуждает детей наблюдать за поведением сверстников, развивает чувствительность к поступкам сверстников, интерес к их действиям. Способствует освоению детьми вербальных и невербальных средств и способов обращения к сверстникам, привлечения внимания и демонстрации своего расположения. Поддерживает детей в ситуации, когда им трудно выразить собственные потребности и при урегулировании конфликтов между сверстниками, демонстрирует культурные формы общения. Стимулирует инициативу и самостоятельный выбор детьми занятий и партнеров, обогащает умение договариваться, поддерживает совместные дела детей в небольших группах (3-4 человека). Создает условия для развития интереса к сюжетно-ролевым играм, игровых умений. Помогает расширить область самостоятельных действий детей в выборе роли, разработке и осуществлении замысла, использовании атрибутов; развивает социальные отношения играющих за счет осмысления профессиональной деятельности взрослых.

Способствует умению детей объединяться в сюжетной игре, распределять роли (мать, отец, дети), выполнять игровые действия в соответствии с выбранной ролью и общим сценарием. Проводит работу по развитию и обогащению сюжетов игр, используя косвенные методы руководства, подводит детей к самостоятельному созданию игровых замыслов, учит подбирать предметы и атрибуты для игры. Обеспечивает развитие личностного отношения ребенка к соблюдению или нарушению моральных норм при взаимодействии со сверстником: взаимопомощь,

сочувствие обиженному и несогласие с действиями обидчика; одобрения действий того, кто поступил справедливо, уступил по просьбе сверстника, поделился игрушками и пр. Воспитывает в детях скромность, отзывчивость, желание быть добрым и справедливым: учит испытывать чувство стыда за неблагоприятный поступок; учит искренне извиняться перед сверстником за причиненную обиду.

Создает условия для развития детско-взрослого сообщества. Способствует освоению правил и форм проявления вежливости, уважения к старшим: напоминает и демонстрирует различные формы приветствия, прощания, выражения благодарности и просьбы (называть работников дошкольного учреждения по имени и отчеству, не вмешиваться в разговор взрослых, вежливо выражать свою просьбу, благодарить за оказанную услугу). Расширяет представления детей о правилах поведения в общественных местах: в общественном транспорте, в магазине, в музее, театре.

Развивает позитивное отношение к детскому саду: знакомит с сотрудниками, с доступными для восприятия детьми правилами жизнедеятельности в детском саду; его традициями; воспитывает бережное отношение к пространству и оборудованию детского сада. Обращает внимание детей на изменение и украшение помещений (перестановки мебели, покупка игрушек, оформление группы и пр.) и территории детского сада, привлекает их для активного участия в оформлении и украшении группы, поддерживает инициативу детей и совместно планирует презентацию продуктов деятельности (рисунков, поделок) в пространстве детского сада.

Формирование первичных ценностных представлений

Образ Я. Продолжать формировать образ Я. Формировать представления о росте и развитии ребенка, его прошлом, настоящем и будущем («я был маленьким, я расту, я буду взрослым»). Формировать первичные представления о школе (я пойду в школу, в школе интересно, я буду хорошо учиться, я много узнаю).

Продолжать формировать традиционные гендерные представления.

Закреплять умение называть свое имя, фамилию, возраст, пол.

Воспитывать в ребенке самоуважение, чувство собственного достоинства, уверенность в себе, в том, его любят, что он хороший. Избегать публичной оценки неблагоприятного поступка ребенка, замечания делать очень тактично, так как дети пятого года жизни обидчивы. Чаще хвалить детей, отмечать, что хорошего они сделали, чем порадовали и удивили окружающих.

Нравственное воспитание. Способствовать формированию личностного отношения ребенка к соблюдению (и нарушению) моральных норм: взаимопомощь, сочувствие обиженному и несогласие с действиями обидчика; одобрения действий того, кто поступил справедливо, уступил по просьбе сверстника, поделился игрушками и пр.

Воспитывать скромность, отзывчивость, желание быть добрым и справедливым. Учить испытывать чувство стыда за неблагоприятный поступок; учить искренне извиняться перед сверстником за причиненную обиду.

В области формирования основ гражданственности и патриотизма:

Воспитывает любовь и уважение к нашей Родине — России. Знакомит с государственной символикой РФ: Российский флаг и герб России, воспитывает уважительное отношение к символам страны, рассказывает о Российской армии, о воинах, которые охраняют нашу Родину, знакомит с некоторыми родами войск (морской флот, ракетные войска и т. п.).

Обогащает представления детей о государственных праздниках: День защитника Отечества, День Победы. Знакомит детей с содержанием праздника, с памятными местами в городе (поселке), посвященными празднику.

Педагог обогащает представления детей о Малой Родине: знакомит с основными достопримечательностями города (поселка), развивает интерес детей к их посещению с родителями; знакомит с названиями улиц, на которых живут дети, рассказывает о самых красивых местах родного города. Поддерживает эмоциональную отзывчивость детей на красоту Самарского края. Создает условия для отражения детьми впечатлений о Малой Родине в различных видах деятельности (рассказывает, изображает, воплощает образы в играх, разворачивает сюжет и т. д.).

Поддерживает интерес к народной культуре страны (устному народному творчеству, народному искусству, художественным промыслам (различные виды материалов, разные регионы нашей страны и мира), народной музыке, танцам, играм, игрушкам.

Патриотическое воспитание. Воспитывать уважительное отношение, чувство принадлежности к своей семье, любовь и уважение к родителям. Дать детям представление о том, что такое семья (это все, кто живет вместе с ребенком), дать детям первоначальные представления о родственных отношениях (сын, мама, папа, дочь и т. д.). Интересоваться тем, какие обязанности есть у ребенка по дому (убирать игрушки, помогать накрывать на стол и т. п.). Учить детей знать и называть своих ближайших родственников.

Продолжать воспитывать любовь к родному краю; знакомить с названиями улиц, на которых живут дети, рассказывать о самых красивых местах родного города (поселка), его достопримечательностях.

Воспитывать любовь и уважение к нашей Родине—России. Воспитывать уважение к государственным символам, дать детям доступные их пониманию представления о государственных праздниках.

Рассказывать о Российской армии, о воинах, которые охраняют нашу Родину. Знакомить с некоторыми родами войск (морской флот, ракетные войска и т. п.).

Развитие коммуникативных способностей

Развитие общения, готовности к сотрудничеству. Учить детей содержательно и доброжелательно общаться со сверстниками, подсказывать, как можно порадовать друга, поздравить его, как спокойно высказать свое недовольство его поступком, как извиниться.

Учить коллективным играм, правилам добрых взаимоотношений (как играть, чтобы всем было интересно и никому не было обидно), развивать умение считаться с интересами товарищей, поступать в соответствии с правилами и общим игровым замыслом.

Поощрять детей к совместному выполнению проектов, поручений, формировать умение договариваться (с помощью воспитателя) о распределении коллективной работы, заботиться о своевременном завершении совместного задания. Поддерживать проявление детской инициативы, помогать реализовать ее, способствовать пониманию значения результатов своего труда для других.

Формирование детско-взрослого сообщества. Развивать чувство принадлежности к сообществу детей и взрослых в детском саду. Знакомить с традициями детского сада. Закреплять представления ребенка о себе как о члене коллектива, развивать чувство общности с другими детьми, привлекать детей к обсуждению и созданию символики и традиций группы, детского сада.

Воспитывать дружеские взаимоотношения между детьми, обращать внимание детей на то, чем хорош каждый из воспитанников группы (так как в этом возрасте отношение детей друг к другу во многом определяется мнением воспитателя).

Формировать у детей положительное отношение к детскому саду. Продолжать знакомить детей с детским садом и его сотрудниками. Совершенствовать умение свободно ориентироваться в помещениях детского сада. Учить замечать изменения в оформлении группы, зала, участка детского сада, обсуждать с детьми предполагаемые изменения (перестановки мебели, покупка игрушек, оформление группы и пр.), привлекать их для активного участия в оформлении и украшении группы, чтобы детям было уютно и хорошо, чтобы они воспринимали детский сад как свой общий дом и чувствовали себя там хозяевами.

Развитие регуляторных способностей

Освоение общепринятых правил и норм. Способствовать освоению детьми общепринятых правил и норм поведения.

Расширять представления о правилах поведения в общественных местах. Формировать навыки культурного поведения в общественном транспорте.

Продолжать формировать у детей основы культуры поведения и вежливого общения; напоминать о необходимости здороваться, прощаться, называть работников дошкольного учреждения по имени и отчеству, не вмешиваться в разговор взрослых, вежливо выражать свою просьбу, благодарить за оказанную услугу.

Развитие целенаправленности, саморегуляции. Формировать первичные представления детей об их правах (на игру, доброжелательное отношение, новые знания и др.) и обязанностях в группе детского сада, дома, на улице (самостоятельно есть, одеваться, убирать игрушки др.). Интересоваться тем, какие обязанности по дому есть у ребенка (убирать игрушки, помогать накрывать на стол и т. п.).

Закреплять навыки бережного отношения к вещам, учить использовать их по назначению, ставить на место. Закреплять навыки самообслуживания и навыки правильного поведения, связанные с самообслуживанием.

Формирование социальных представлений, умений и навыков

Развитие игровой деятельности. Развивать интерес к сюжетно-ролевым играм, игровые умения. Расширять область самостоятельных действий детей в выборе роли, разработке и осуществлении замысла, использовании атрибутов; развивать социальные отношения играющих за счет осмысления профессиональной деятельности взрослых.

Развивать умение детей объединяться в сюжетной игре, распределять роли (мать, отец, дети), выполнять игровые действия в соответствии с выбранной ролью и общим сценарием.

Продолжать работу по развитию и обогащению сюжетов игр, используя косвенные методы руководства, подводить детей к самостоятельному созданию игровых замыслов. Учить подбирать предметы и атрибуты для игры.

В совместных с воспитателем играх, содержащих 2–3 роли, совершенствовать умение детей объединяться в игре, распределять роли (мать, отец, дети), выполнять игровые действия, поступать в соответствии с правилами и общим игровым замыслом.

В сфере трудового воспитания.

Педагог знакомит детей с содержанием и структурой процессов хозяйственно-бытового труда взрослых, обогащает их представления, организуя специальные образовательные ситуации с моделированием конкретных трудовых процессов взрослых, работающих в детском саду (как музыкальный руководитель готовится к занятиям с детьми, как электрик меняет электрические лампочки в групповой комнате, повар делает салат на обед). Беседует с детьми, обращает внимание на целостность трудового процесса, направленного на продуктивный результат, вызывает у детей добрые и уважительные чувства к взрослым, которые заботятся о жизнедеятельности детей в детском саду.

Педагог поддерживает инициативу детей узнать и рассказать о трудовой деятельности взрослых, поощряет коммуникативную активность ребенка, связанную с желанием рассказать о профессии мамы или папы, описать их трудовые действия, рассказать о результатах их труда.

Педагог расширяет представление детей о предметах как результате труда взрослых, о многообразии предметного мира материалов (металл, стекло, бумага, картон, кожа и т.п.), знакомит детей с ключевыми характеристиками материалов, организуя экспериментирование способствует обогащению представлений детей об отличительных признаках материалов для создания продуктов труда (прочный / ломкий материал, промокаемый \ водоотталкивающий материал, мягкий / твердый материал и т.п.)

Педагог рассказывает детям о бытовой технике, помогающей взрослым организовать бытовой труд дома: стиральная и посудомоечная машины, пылесос, мультиварка, миксер, мясорубка, беседует с детьми о назначении бытовой техники, формирует представление о ее назначении для ускорения и облегчения процессов бытового труда.

Педагог создает условия для позитивного включения детей в процессы самообслуживания в процессе режимных моментов группы, поощряет желание детей проявлять самостоятельность и инициативность, используя приемы поощрения и одобрения правильных действий детей, результатов процесса самообслуживания (выполнять обязанности дежурных по столовой: аккуратно расставлять хлебницы, чашки с блюдами, тарелки, салфетницы, раскладывать столовые приборы (ложки, вилки, ножи). Педагог поддерживает инициативу детей при выполнении посильной работы: ухаживать за комнатными растениями в экологической лаборатории, поливать их, расчищать снег, подкармливать зимующих птиц, самостоятельно одеваться, раздеваться, заправлять кровать, готовить свое рабочее место и убирать его после окончания занятий рисованием, лепкой, аппликацией: мыть баночки, кисти, протирать стол и т. д.).

Одобрять действия детей, направленные на оказание взаимопомощи (помочь доделать поделку, помочь одеться, помочь убрать со стола и т.п.).

В процессе самообслуживания обращает внимание детей на необходимость бережного отношения к вещам: аккуратное складывание одежды, приведение ее в порядок с помощью взрослого (чистить, просушивать), возвращение игрушек на место после игры и т.п. В процессе самообслуживания педагог напоминает детям о важности соблюдения очередности действий в трудовом процессе для достижения качественного результата, демонстрирует детям приемы самоконтроля для оценки результата, поощряет действия детей, направленные на применение способов самоконтроля в процессе выполнения действий.

Развитие навыков самообслуживания. Продолжать развивать навыки самообслуживания. Совершенствовать умение самостоятельно одеваться, раздеваться. Приучать аккуратно складывать и вешать одежду, с помощью взрослого приводить ее в порядок (чистить, просушивать). Воспитывать стремление быть аккуратным, опрятным. Формировать умение самостоятельно заправлять кровать. Приучать самостоятельно готовить свое рабочее место и убирать его после окончания занятий рисованием, лепкой, аппликацией (мыть баночки, кисти, протирать стол и т. д.), прибираться после игр с песком и водой.

Приобщение к труду. Продолжать приобщать детей к доступной трудовой деятельности, воспитывать положительное отношение к труду, желание трудиться. Формировать ответственное отношение к порученному заданию (умение и желание доводить дело до конца, стремление сделать его хорошо).

Приучать детей самостоятельно поддерживать порядок в групповой комнате и на участке детского сада: убирать на место строительный материал, игрушки, помогать воспитателю (выполнять его поручения), приводить в порядок (очищать, просушивать, относить в отведенное место) используемое ими в трудовой деятельности оборудование.

Учить детей самостоятельно выполнять обязанности дежурных по столовой: аккуратно расставлять хлебницы, чашки с блюдами, тарелки, салфетницы, раскладывать столовые приборы (ложки, вилки, ножи).

Поддерживать инициативу детей при выполнении посильной работы (ухаживать за комнатными растениями в экологической лаборатории, поливать их, расчищать снег, подкармливать зимующих птиц и пр.).

Продолжать воспитывать ценностное отношение к собственному труду, труду других людей. Знакомить детей с профессиями близких людей, подчеркивать значимость их труда. Формировать интерес к профессиям родителей.

В области формирования основ безопасности поведения.

Педагог способствует обогащению представлений детей об основных правилах безопасного поведения в быту, в природе, на улице, в реальном общении с незнакомыми людьми и в телефонных разговорах с ними.

Создает условия для расширения и углубления интереса детей к бытовым приборам и предметам быта, обсуждает вместе с детьми правила их использования, поощряет стремление детей поделиться своим опытом с другими, предлагает детям рассказать о том, как они дома соблюдают правила безопасного поведения, выбирает вместе с детьми лучшие примеры. Обсуждает с детьми, что порядок в доме и детском саду необходимо соблюдать не только для красоты, но и для безопасности человека, что предметы и игрушки необходимо класть на свое место.

Рассматривает вместе с детьми картинки с правилами и алгоритмами поведения в ситуациях, опасных для здоровья и жизни, которые могут произойти с детьми дома, в условиях детского сада, в ближайшем с домом окружении: если неосторожно пользоваться, брать без разрешения или

играть острыми, колющими, режущими предметами, то можно порезаться или уколотся, лучше предупредить взрослого и пользоваться только под его присмотром.

Создает игровые ситуации, в которых ребенок может закрепить опыт безопасного поведения в быту, на улице, в природе, в общении с незнакомыми людьми. Обсуждают с детьми правила безопасного поведения в чрезвычайных ситуациях: как позвать взрослого на помощь, как вызвать помощь по мобильному устройству и т.п.

Формирование основ безопасности. Формировать элементарные навыки безопасного поведения в природе. Знакомить с безопасными способами взаимодействия с животными и растениями (без разрешения взрослых не рвать растения, не трогать и не кормить животных пр.); с правилами поведения в природе (не отходить от взрослых, без разрешения взрослых не подходить к водоемам, не пить из ручья, не купаться и пр.). Дать представления о съедобных, несъедобных ядовитых растениях и грибах.

Продолжать формировать навыки безопасного поведения на дорогах: продолжать знакомить с понятиями «улица», «дорога», «перекресток»; знакомить со знаками дорожного движения «Пешеходный переход», «Остановка общественного транспорта»; закреплять знание значения сигналов светофора. Продолжать знакомить детей с элементарными правилами поведения на улице, с правилами перехода через дорогу. Подводить детей к осознанному соблюдению правил дорожного движения. Закреплять знания правил дорожного движения в сюжетно-ролевых играх.

Формировать элементарные навыки безопасности собственной жизнедеятельности: знакомить с правилами безопасного поведения во время игр, использования игрового оборудования; с правилами поведения с незнакомыми людьми. Закреплять у детей знание своего имени, фамилии, возраста, имен родителей, формировать представления о правилах поведения в сложных ситуациях (потерялся, ушибся, проголодался и пр.). Рассказать детям о причинах возникновения пожаров и о работе пожарных.

Ожидаемые результаты к концу 5 года жизни:

ребенок демонстрирует положительную самооценку, уверенность в своих силах, стремление к самостоятельности; обращает внимание на ярко выраженное эмоциональное состояние сверстника или близких людей, сопереживает героям литературных и изобразительных произведений, демонстрирует выраженное положительное эмоциональное отношение к животным, особенно маленьким; задает вопросы об эмоциях и чувствах, пытается разобраться в причинах хорошего и плохого настроения; знает состав семьи, имеет представления о родственных отношениях, беседует о семейных событиях; демонстрирует освоение правил и положительных форм поведения; чувствителен к поступкам сверстников, проявляет интерес к их действиям, внимателен к словам и оценкам взрослых; в привычной обстановке самостоятельно выполняет знакомые правила общения со взрослыми; позитивно относится к посещению детского сада, знает ряд правил жизнедеятельности в детском саду.

Знает символы страны (флаг и герб), ряд памятных дат и демонстрирует уважительное к ним отношение, проявляет интерес к основным достопримечательностям города (поселка), в котором он живет.

Проявляет познавательный интерес к труду взрослых, профессиям, технике; отражает эти представления в играх; способен использовать обследовательские действия для выделения качеств и свойств предметов и материалов, рассказать о предмете, его назначении и особенностях, о том,

как он был создан; самостоятелен в самообслуживании; стремится к выполнению трудовых обязанностей, охотно включается в совместный труд со взрослыми или сверстниками.

С интересом познает правила безопасного поведения; в повседневной жизни стремится соблюдать правила безопасного поведения; знает правила безопасного дорожного движения в качестве пешехода и пассажира транспортного средства, основные правила безопасного использования гаджетов.

Старший дошкольный возраст (5-6 лет)

В области социально-коммуникативного развития основными *задачами* образовательной деятельности являются:

В сфере социальных отношений:

обогащать представления детей о формах поведения и действий детей в различных ситуациях в семье и детском саду;
содействовать пониманию детьми собственных и чужих эмоциональных состояний и переживаний, овладению способами эмпатийного поведения в ответ на разнообразные эмоциональные проявления сверстников и взрослых;

поддерживать интерес детей к отношениям и событиям в коллективе, согласованию действий между собой и заинтересованности в общем результате совместной деятельности;

обеспечивать умение детей вырабатывать и принимать правила взаимодействия в группе, понимание детьми последствий несоблюдения принятых правил;

расширять представления о правилах поведения в общественных местах; об обязанностях в группе детского сада.

В области формирования основ гражданственности и патриотизма:

воспитывать любовь и уважение к Родине, к людям разных национальностей, проживающим на территории России, их культурному наследию;

знакомить детей с содержанием государственных праздников и традициями празднования, развивать патриотические чувства, уважение и гордость за поступки героев Отечества;

поддерживать детскую любознательность по отношению к родному краю, эмоциональный отклик на проявления красоты в различных архитектурных объектах и произведениях искусства, явлениях природы.

В сфере трудового воспитания:

формировать представления о профессиях и трудовых процессах; воспитывать бережное отношение к труду взрослых, к результатам их труда;

развивать самостоятельность и инициативу в трудовой деятельности по самообслуживанию, хозяйственно-бытовому, ручному труду и конструированию, труду в природе;

знакомить детей с элементарными экономическими знаниями, формировать первоначальные представления о финансовой грамотности.

В области формирования безопасного поведения:

формировать представления детей об основных источниках и видах опасности в быту, на улице, в природе, в интернет-сети и способах безопасного поведения; о правилах безопасности дорожного движения в качестве пешехода и пассажира транспортного средства;

формировать осмотрительное отношение к потенциально опасным для человека ситуациям; знакомить с основными правилами пользования сети Интернет, цифровыми ресурсами.

В сфере социальных отношений:

Педагог предоставляет детям возможность рассказать о себе, выразить собственные потребности и желания, воспитывает самоуважение и уверенность в себе, подчеркивает достижения ребенка. Знакомит детей с их правами. Обогащает представления детей о расширении форм поведения и действий детей в ситуации взросления (помощь взрослым дома и в детском саду, сочувствие и поддержка детей с ОВЗ в детском саду; забота и поддержка младших).

Педагог знакомит детей с основными эмоциями и чувствами, их выражением в мимике, пантомимике, действиях, интонации речи. Анализирует с детьми причины и события, способствующие возникновению эмоций, рассматривает примеры из жизненного опыта детей, произведений литературы и изобразительного искусства, кинематографа и мультипликации. Учит детей понимать свои и чужие эмоциональные состояния, разговаривать о них, демонстрирует примеры эмоциональной поддержки и адекватные возрасту способы регуляции эмоциональных состояний.

Обогащает представлений о семье, семейных и родственных отношениях: члены семьи, ближайшие родственники по линии матери и отца. Способствует пониманию того, как поддерживаются родственные связи (переписка, разговор по телефону, посещения, совместный отдых), как проявляются в семье забота, любовь, уважение друг к другу. Рассматривает проявления семейных традиций и отношения к пожилым членам семьи. Обогащает представления детей о заботе и правилах оказания посильной помощи больному члену семьи.

Педагог поддерживает стремление ребенка быть членом детского коллектива: иметь ближайшее окружение и предпочтения в общении; стремиться к деловому сотрудничеству; в совместной деятельности ориентироваться на свои возможности и сверстника. Способствует овладению детьми умений совместной деятельности: принимать общую цель, договариваться о способах деятельности и материалах, в процессе общего дела быть внимательными друг к другу, проявлять заинтересованность в достижении результата, выражать свое отношение к результату и взаимоотношениям. Стимулирует детей к предотвращению и самостоятельному преодолению конфликтных ситуаций, уступая друг другу, уточняя причину несогласия. Обогащает опыт освоения детьми фронтальных форм совместной деятельности со сверстниками.

Педагог в совместной деятельности с детьми поощряет обсуждение и установление правил взаимодействия в группе, способствует пониманию детьми последствий несоблюдения принятых правил.

Расширяет представления о правилах поведения в общественных местах; об обязанностях в группе детского сада. Обогащает словарь детей вежливыми словами (доброе утро, добрый вечер, хорошего дня, будьте здоровы, пожалуйста, извините, спасибо).

Развивает позитивное отношение к детскому саду: поддерживает желание детей соблюдать порядок и чистоту в группе, преобразовывать пространство в зависимости от предстоящих событий (праздники, мероприятия), воспитывает бережное отношение к пространству и оборудованию детского сада. Включает детей в подготовку мероприятий для родителей, пожилых людей, младших детей в детском саду. Поддерживает чувство гордости детей, удовлетворение от проведенных мероприятий.

Формирование первичных ценностных представлений

Образ Я. Расширять представления ребенка об изменении позиции в связи с взрослением (ответственность за младших, уважение и помощь старшим, в том числе пожилым людям и т. д.). Через символические образные средства углублять представления ребенка о себе в прошлом, настоящем и будущем.

Расширять традиционные гендерные представления. Воспитывать уважительное отношение к сверстникам своего и противоположного пола. Продолжать воспитывать самоуважение, чувство собственного достоинства, уверенность в своих силах и возможностях. Развивать инициативность, стремление творчески подходить к любому делу, поддерживать проявление инициативы во всех видах детской деятельности.

Нравственное воспитание. Продолжать формировать умение оценивать свои поступки и поступки других людей, воспитывать стремление «поступать хорошо». Воспитывать стремление к честности и справедливости. Развивать умение детей выражать свое отношение к окружающему, с уважением относиться к мнениям других людей. Воспитывать стремление в своих поступках следовать хорошему примеру. Продолжать воспитывать уважение к традиционным ценностям, принятым в обществе. Учить уважать старших, заботиться о младших, помогать им, защищать тех, кто слабее.

Продолжать воспитывать уважительное отношение и чувство принадлежности к своей семье. Углублять представления ребенка о семье и ее истории. Учить создавать простейшее генеалогическое древо с опорой на историю семьи. Углублять представления о том, где раба - тают родители, как важен для общества их труд. Поощрять посильное участие детей в подготовке различных семейных праздников. Интересоваться, какие у ребенка есть постоянные обязанности по дому.

В области формирования основ гражданственности и патриотизма.

Педагог воспитывает любовь и уважение к нашей Родине — России. Формирует у детей представления о государственных символах России — гербе, флаге, гимне, знакомит с историей их возникновения в доступной для детей форме. Обогащает представления детей о том, что Россия

— большая многонациональная страна и воспитывает уважение к людям разных национальностей, их культуре. Развивает интерес к жизни людей разных национальностей, проживающих на территории России, их образу жизни, традициям и способствует его выражению в различных видах деятельности детей (рисуют, играют, обсуждают). Уделяет особое внимание традициям и обычаям народов, которые проживают на территории малой родины.

Обогащает представления детей о государственных праздниках: День России, День народного единства, День Государственного флага Российской Федерации, День Государственного герба Российской Федерации, День защитника Отечества, День Победы, Всемирный день авиации и космонавтики. Знакомит детей с содержанием праздника, с традициями празднования, памятными местами в городе (поселке), посвященными празднику. Воспитывает уважение к защитникам и героям Отечества. Знакомит детей с яркими

биографическими фактами, поступками героев Отечества, вызывает позитивный эмоциональный отклик и чувство гордости.

Педагог обогащает представления детей о Малой Родине: поддерживает любознательность по отношению к Самарскому краю; интерес, почему именно так устроен населенный пункт (расположение улиц, площадей, различных объектов инфраструктуры); знакомит со смыслом некоторых символов и памятников города (поселка), развивает умения откликаться на проявления красоты в различных архитектурных объектах. Поддерживает проявления у детей первичной социальной активности: желание принять участие в значимых событиях, переживание эмоций, связанных с событиями военных лет и подвигами горожан, (чествование ветеранов, социальные акции и пр.).

Патриотическое воспитание. Расширять представления малой Родине. Рассказывать детям о достопримечательностях, культуре, традициях родного края; о замечательных людях, прославивших свой край.

Расширять представления детей о родной стране, о государственных праздниках (8 Марта, День защитника Отечества, День Победы, Новый год и т. д.). Воспитывать любовь к Родине, гордость за ее достижения, героическое прошлое, уверенность в счастливом будущем.

Формировать представления о том, что Российская Федерация (Россия) — большая многонациональная страна, знакомить с народными традициями и обычаями (с учетом региональных особенностей и национальностей детей группы). Рассказывать детям о том, что Москва — главный город, столица нашей Родины. Познакомить с флагом гербом России, мелодией гимна. Показывать Россию на карте, глобусе.

Расширять представления детей о Российской армии. Воспитывать уважение к защитникам отечества. Рассказывать о трудной, но почетной обязанности защищать Родину, охранять ее спокойствие

безопасность; о том, как в годы войн храбро сражались и защищали нашу страну от врагов прадеды, деда, отцы. Приглашать в детский сад военных, ветеранов из числа близких родственников детей. Рассматривать с детьми картины, репродукции, альбомы с военной тематикой.

Развитие коммуникативных способностей

Развитие общения, готовности к сотрудничеству. Воспитывать дружеские взаимоотношения между детьми; привычку сообща играть, трудиться, заниматься; умение самостоятельно находить общие интересные занятия, развивать желание помогать друг другу. Воспитывать уважительное отношение к окружающим.

Создавать условия для развития социального и эмоционального интеллекта детей. Формировать такие качества, как сочувствие, отзывчивость, внимательное отношение к окружающим (взрослым и сверстникам), умение проявлять заботу, с благодарностью относиться к помощи и знакам внимания.

В повседневной жизни, в играх подсказывать детям формы выражения вежливости (попросить прощения, извиниться, поблагодарить, сделать комплимент).

Учить детей решать спорные вопросы и улаживать конфликты с помощью речи: убеждать, доказывать, объяснять.

Формирование детско-взрослого сообщества. Продолжать развивать чувство принадлежности к сообществу детей и взрослых в детском саду.

Расширять представления ребенка о себе как о члене коллектива, формировать активную жизненную позицию через участие в совместной проектной деятельности, взаимодействие с детьми других возрастных групп, посильное участие в жизни дошкольного учреждения.

Приобщать к мероприятиям, которые проводятся в детском саду, том числе совместно с родителями (*спектакли, спортивные праздники и развлечения, подготовка выставок детских работ*).

Продолжать формировать интерес к детскому саду, воспитывать отношение к нему как ко второму дому. Обращать внимание на своеобразие оформления разных помещений, развивать умение замечать изменения в оформлении помещений, учить понимать и объяснять причины таких изменений; высказывать свое мнение по поводу замеченных перемен, вносить свои предложения.

Вызывать стремление поддерживать чистоту и порядок в группе, украшать ее произведениями искусства, рисунками. Привлекать к оформлению групповой комнаты, зала к праздникам, использовать созданные детьми изделия, рисунки, аппликации (*птички, бабочки, снежинки, веточки с листьями* и т. п.).

Развитие регуляторных способностей

Усвоение общепринятых правил и норм. Расширять представления о правилах поведения в общественных местах; об обязанностях в группе детского сада, дома. Обогащать словарь детей вежливыми словами (*здравствуйте, до свидания, пожалуйста, извините, спасибо* и т. д.).

Продолжать воспитывать у детей осознанное отношение к выполнению общепринятых норм и правил. Важно, чтобы дети понимали, что правила создаются для того, чтобы всем было лучше (*проще, комфортнее, безопаснее* и пр.). Обсуждать с ними, что будет, если те или иные правила не будут соблюдаться. Поощрять детей к нормотворчеству, то есть к выработке групповых правил самими детьми.

Развитие целенаправленности, саморегуляции. Развивать целенаправленность и саморегуляцию собственных действий; воспитывать усидчивость. Развивать волевые качества: умение ограничивать свои желания, доводить начатое дело до конца. Продолжать развивать внимание, умение понимать поставленную задачу (что нужно делать), способы ее достижения (как делать); воспитывать усидчивость; учить проявлять настойчивость, целеустремленность в достижении конечного результата.

Формирование социальных представлений, умений и навыков

Развитие игровой деятельности. Совершенствовать и расширять игровые замыслы и умения детей. Формировать желание организовывать сюжетно-ролевые игры.

Поощрять выбор темы для игры; учить развивать сюжет на основе знаний, полученных при восприятии окружающего, из литературных произведений и телевизионных передач, экскурсий, выставок, путешествий, походов.

Учить детей согласовывать тему игры; распределять роли, подготавливать необходимые условия, договариваться о последовательности совместных действий, налаживать и регулировать контакты в совместной игре: договариваться, мириться, уступать, убеждать и т. д. Учить самостоятельно разрешать конфликты, возникающие в ходе игры. Способствовать укреплению устойчивых детских игровых объединений.

Продолжать формировать умение согласовывать свои действия с действиями партнеров, соблюдать в игре ролевые взаимодействия и взаимоотношения. Развивать эмоции, возникающие в ходе ролевых и сюжетных игровых действий с персонажами.

Учить усложнять игру путем расширения состава ролей, согласования и прогнозирования ролевых действий и поведения в соответствии с сюжетом игры, увеличения количества объединяемых сюжетных линий.

Способствовать обогащению знакомой игры новыми решениями (участие взрослого, изменение атрибутики, внесение предметозаменителей или введение новой роли). Создавать условия для творческого самовыражения; для возникновения новых игр и их развития.

Формировать привычку аккуратно убирать игрушки в отведенное для них место.

В сфере трудового воспитания.

Педагог обогащает представления детей о труде взрослых, знакомит детей дошкольного возраста с разными видами производительного (промышленность, строительство, сельское хозяйство) и обслуживающего (сфера досуга и отдыха, сфера культуры, медицина, торговля) труда. Создает образовательные ситуации по ознакомлению детей с конкретными профессиями взрослых,

демонстрирует возможные связи между профессиями, обращает внимание детей на содержание каждой профессии в соответствии с общей структурой трудового процесса (мотив, цель, инструменты и оборудование, содержание действий, выбор трудовых действий в соответствии с целью, результат): Продавец продает товар покупателю, рабочий на фабрике изготавливает товар, шофер развозит товар по магазинам, грузчик разгружает товар.

Педагог формирует представление детей о современной технике, ее разнообразии, создает образовательные ситуации для знакомства детей с конкретными техническими приборами, показывает, как техника способствует ускорению получения результата труда и облегчению труда взрослых.

Воспитывать ценностное отношение к собственному труду, поддерживать инициативу детей при выполнении посильной работы.

Формировать умение достигать запланированного результата. Учить оценивать результат своей работы (с помощью взрослого).

Воспитывать уважение к результатам труда и творчества сверстников.

Расширять представления детей о труде взрослых, результатах их труда, его общественной значимости. Формировать бережное отношение к тому, что сделано руками человека. Прививать детям чувство благодарности к людям за их труд.

В области формирования безопасного поведения.

Педагог создает условия для закрепления представлений детей о правилах безопасного поведения в быту, на улице, в природе, в общении с людьми. Обсуждает с детьми содержание детских книг, где герои попадают в опасные ситуации, побуждает детей к рассуждениям, что нужно было сделать, чтобы избежать опасности, обговаривает вместе с детьми алгоритм

Педагог создает условия для знакомства детей с экономическими знаниями, рассказывает о назначении рекламы для распространения информации о товаре, формирует представление о финансовой грамотности человека, обсуждает с детьми назначение денег и их участие в процессе приобретения товаров или услуг, организует проблемные и игровые ситуации для детей, развивает умения планировать расходы на покупку необходимых товаров и услуг, формирует уважение к труду родителей.

Педагог продолжает поощрять инициативность и самостоятельность детей в процессах самообслуживания в группе (убрать постель после сна, расставить ровно стулья за столами в зоне учебной деятельности), создает проблемные и игровые ситуации для развития умений выполнять отдельные трудовые действия, привлекает к решению поставленных задач родителей с целью создания дома условий для развития умений реализовывать элементы хозяйственно-бытового труда: вымыть тарелку после обеда, вытереть пыль в комнате, застелить кровать, погладить носовой платок, покормить домашнего питомца и т.п.

Педагог создает условия для коллективного выполнения детьми трудовых поручений во время дежурства, учит детей распределять между собой трудовые поручения для получения единого трудового результата.

Развитие навыков самообслуживания. Продолжать развивать навыки самообслуживания. Закреплять умение быстро, аккуратно одеваться и раздеваться, соблюдать порядок в своем шкафу (*раскладывать одежду в определенные места*), опрятно заправлять постель. Формировать умение правильно пользоваться столовыми приборами (*ложкой, ножом, вилкой*). Воспитывать умение самостоятельно и своевременно готовить материалы и пособия к занятию, учить, самостоятельно раскладывать подготовленные воспитателем материалы для занятий, убирать их, мыть кисточки, розетки для красок, палитру, протирать столы.

Приобщение к труду. Продолжать приобщать детей к доступной трудовой деятельности, воспитывать положительное отношение к труду, желание выполнять посильные трудовые поручения. Разъяснять детям значимость их труда.

Воспитывать желание участвовать в совместной трудовой деятельности. Формировать необходимые умения и навыки в разных видах труда и творчества. Воспитывать самостоятельность и ответственность, умение доводить начатое дело до конца. Развивать творчество и инициативу при выполнении различных видов труда и на занятиях творчеством.

Знакомить детей с наиболее экономными приемами работы. Воспитывать культуру трудовой деятельности, бережное отношение к материалам и инструментам.

Продолжать учить детей помогать взрослым поддерживать порядок в группе: протирать игрушки, строительный материал и т. п.

Приучать добросовестно, выполнять обязанности дежурных по столовой: сервировать стол, приводить его в порядок после еды.

Поощрять желание выполнять обязанности дежурного в уголке природы (*фиксировать необходимые данные в календаре природы — время года, месяц, день недели, время суток, температуру, результаты наблюдений; подбирать книги, соответствующие тематике наблюдений и занятий, и т. д.*)

Безопасность.

Педагог создает условия для самостоятельной деятельности детей, где можно было бы применить навыки безопасного поведения: организует игровые и проблемные ситуации, решая которые ребенок может закрепить правила безопасного поведения. Иницирует вместе с детьми создание общих правил безопасного поведения в группе, на улице, в природе, в общении с людьми, поощряет интерес детей к данной теме, поддерживает их творческие находки и предложения. Читает с детьми художественную литературу, иницирует обсуждение с детьми тех эпизодов книги, где герои попадают в опасную ситуацию, активизирует проблемными вопросами желание детей рассказать, как нужно было себя вести в подобной ситуации, чтобы избежать опасности.

Воспитатель обсуждает с детьми правила пользования сетью Интернет, цифровыми ресурсами.

Формирование основ безопасности. Формировать основы экологической культуры и безопасного поведения в природе. Формировать понимание того, что в природе все взаимосвязано, что человек не должен нарушать эту взаимосвязь, чтобы не навредить животному и растительному миру. Знакомить с правилами поведения при грозе

Продолжать формировать навыки безопасного поведения на дорогах. Уточнять знания детей об элементах дороги (*проезжая часть, пешеходный переход, тротуар*), о движении транспорта, о работе светофора. Знакомить с элементарными правилами дорожного движения, правилами передвижения пешеходов и велосипедистов. Формировать осознанное отношение к соблюдению правил дорожного движения. Продолжать знакомить с дорожными знаками: «Дети», «Остановка трамвая», «Остановка автобуса», «Пешеходный переход», «Велосипедная дорожка».

Закреплять основы безопасности собственной жизнедеятельности. Продолжать знакомить с правилами безопасного поведения во время игр в разное время года (*купание в водоемах, катание на велосипеде, на санках, коньках, лыжах и др.*). Расширять знания об источниках опасности в быту (*электроприборы, газовая плита, утюг и др.*). Закреплять навыки безопасного пользования бытовыми предметами.

Уточнять знания детей о работе пожарных, о причинах пожаров, об элементарных правилах поведения во время пожара. Знакомить с работой службы спасения — МЧС. Закреплять знания о том, что в случае необходимости взрослые звонят по телефонам «101», «102», «103».

Знакомить с названиями ближайших к детскому саду улиц и улиц, на которых живут дети. Закреплять умение называть свое имя, фамилию, отчество, возраст, месяц рождения, имена и отчества родителей, домашний адрес, телефон.
Формировать умение обращаться за помощью к взрослым.

Ожидаемые результаты к концу 6 года жизни:

ребенок положительно настроен по отношению к окружающим, охотно вступает в общение с близкими взрослыми и сверстниками, проявляет сдержанность по отношению к незнакомым людям; ориентируется на известные общепринятые нормы и правила культуры поведения в контактах со взрослыми и сверстниками; интересуется жизнью семьи и детского сада; в общении со сверстниками дружелюбен, доброжелателен, умеет принимать общий замысел, договариваться, вносить предложения, соблюдает общие правила в игре и совместной деятельности; различает разные эмоциональные состояния, учитывает их в своем поведении, откликается на просьбу помочь, научить другого тому, что хорошо освоил; имеет представления о том, что хорошо и что плохо, в оценке поступков опирается на нравственные представления.

Проявляет уважение к Родине, родному краю, к людям разных национальностей, их обычаям и традициям. Знает государственные праздники, уважает традиции их празднования, демонстрирует гордость за поступки героев Отечества.

Активен в стремлении к познанию разных видов труда и профессий, применению техники, современных машин и механизмов в труде; бережно относится к предметному миру как результату труда взрослых, стремится участвовать в труде взрослых; самостоятелен, инициативен в самообслуживании; с готовностью участвует со сверстниками в разных видах повседневного и ручного труда.

Представления о безопасном поведении достаточно осмысленны; ребенок способен соблюдать правила безопасного поведения в подвижных играх; пользоваться под присмотром взрослого опасными бытовыми предметами и приборами, безопасно и по назначению использовать мобильные устройства и планшеты; быть осторожным при общении с незнакомыми животными; соблюдать правила перехода дороги, правильно вести себя в транспорте;

Старший возраст (6 – 8 лет). Подготовительная к школе группа.

В области социально-коммуникативного развития основными *задачами* образовательной деятельности являются:

В сфере социальных отношений:

поддерживать положительную и высокую самооценку ребенка, уверенность в себе, осознание роста своих достижений, чувства собственного достоинства, стремления стать школьником;

обогащать опыт применения разнообразных способов взаимодействия со взрослыми и сверстниками; развитие начал социально-значимой активности;

обогащать эмоциональный опыт ребенка, развивать способность ребенка распознавать свои переживания и эмоции окружающих, осуществлять выбор социально одобряемых действий в конкретных ситуациях и обосновывать свои намерения и ценностные ориентации;

развивать способность ребенка понимать и учитывать интересы и чувства других; договариваться и дружить со сверстниками; разрешать возникающие конфликты конструктивными способами;

воспитывать привычки культурного поведения и общения с людьми, основ этикета, правил поведения в общественных местах.

В области формирования основ гражданской ответственности и патриотизма:

воспитывать патриотические и интернациональные чувства, любовь и уважение к Родине, к представителям разных национальностей, интерес к их культуре и обычаям;

расширять представления детей о государственных праздниках и поддерживать интерес детей к событиям, происходящим в стране, развивать чувство гордости за достижения страны в области спорта, науки и искусства, служения и верности интересам страны;

знакомить с целями и доступными практиками волонтерства в России и включать детей при поддержке взрослых в социальные акции, волонтерские мероприятия в детском саду и в городе (поселке);

развивать интерес детей к родному городу (поселку), переживание чувства удивления, восхищения достопримечательностями, событиями прошлого и настоящего; поощрять активное участие в праздновании событий, связанных с его местом проживания.

В сфере трудового воспитания:

развивать ценностное отношение к труду взрослых;

формировать представления о труде как ценности общества, о разнообразии и взаимосвязи видов труда и профессий;

формировать элементы финансовой грамотности, осознания материальных возможностей родителей, ограниченности материальных ресурсов;

развивать интерес и самостоятельность в разных видах доступного труда, умения включаться в реальные трудовые связи со взрослыми и сверстниками;

поддерживать освоение умений сотрудничества в совместном труде;

воспитывать ответственность, добросовестность, стремление к участию в труде взрослых, оказанию посильной помощи.

В области формирования безопасного поведения:

формировать представления об опасных для человека ситуациях в быту, в природе и способах правильного поведения; о правилах безопасности дорожного движения в качестве пешехода и пассажира транспортного средства;

воспитывать осторожное и осмотрительное отношение к потенциально опасным для человека ситуациям в общении, в быту, на улице, в природе, в интернет сети.

Содержание образовательной деятельности.

В сфере социальных отношений.

Педагог обеспечивает детям возможность самооценки возможностей, признания собственных ошибок, рефлексии качества решения поставленных задач, определения путей саморазвития. Знакомит детей с их правами, возможными вариантами поведения и реакций в случае их нарушения. Воспитывает осознанное отношение к своему будущему и стремление быть полезным обществу.

Педагог знакомит детей с изменением позиции человека с возрастом (ребенок посещает детский сад, затем учится в школе, в колледже, вузе, взрослый работает, пожилой человек передает опыт последующим поколениям). Объясняет детям о необходимости укрепления связи между поколениями, взаимной поддержки детей и взрослых.

Обогащает представления детей о школе, школьниках, учителе; поддерживает стремление к школьному обучению, к познанию, освоению чтения, письма. Расширяет представление о роли школы в жизни людей.

Педагог развивает умение детей распознавать собственные эмоции и чувства, понимать чувства и переживания окружающих; учит понимать эмоциональное состояние сверстников по невербальным признакам (обращает внимание на мимику, позу, поведение); помогает находить причины и следствия возникновения эмоций, анализировать свои переживания и рассказывать о них; использовать социально приемлемые способы проявления эмоций и доступных возрасту способы произвольной регуляции эмоциональных состояний (сменить вид деятельности и пр.). Демонстрирует детям отражение эмоциональных состояний в природе и произведениях искусства. Расширяет представления о семье, семейных и родственных отношениях: взаимные чувства, правила общения в семье, значимые и памятные события, досуг семьи, семейный бюджет.

Обогащает представления о нравственных качествах людей, их проявлении в поступках и взаимоотношениях.

Педагог развивает умение сотрудничать со сверстниками: побуждает к обсуждению планов, советуется с детьми по поводу дел в группе; поддерживает обращенность и интерес к мнению сверстника, инициирует ситуации взаимопомощи и взаимообучения детей в различных видах деятельности; подчеркивает ценность каждого ребенка и его вклада в общее дело; способствует тому, чтобы дети в течение дня в различных видах деятельности выбирали партнеров по интересам; помогает устанавливать детям темп совместных действий.

Воспитывает привычку без напоминаний использовать в общении со сверстниками и взрослыми формулы словесной вежливости (приветствие, прощание, просьбы, извинения).

Приучает детей самостоятельно соблюдать установленный порядок поведения в группе, регулировать собственную активность. Обогащает представления о том, что они самые старшие среди детей в детском саду, показывают другим хороший пример, заботятся о малышах, помогают взрослым, готовятся к школе.

Формирование первичных ценностных представлений

Образ Я.

Развивать представление о временной перспективе личности, об изменении позиции человека с возрастом (ребенок посещает, детский сад, школьник учится, взрослый работает, пожилой человек передает свой опыт другим поколениям). Углублять представления ребенка о себе в прошлом, настоящем и будущем.

Углублять представления детей о дальнейшем обучении, формировать элементарные знания о специфике школы, колледжа, вуза; воспитывать нацеленность на дальнейшее обучение, формировать понимание того, что хорошее образование необходимо любому человеку.

Приучать детей - будущих школьников - проявлять инициативу в получении новых знаний.

Воспитывать осознанное отношение к своему будущему (к своему образованию, к своему здоровью, к своей деятельности, к своим достижениям), стремление быть полезным обществу.

Формировать понимание того, что все зависит от самого человека - его трудолюбия, настойчивости, веры в себя. Продолжать воспитывать

самоуважение, чувство собственного достоинства, уверенность в своих силах и возможностях.

Воспитывать инициативность и творческий подход, создавать для поддержания детской инициативы ПДР - пространство детской реализации (возможность для каждого ребенка проявить инициативу, сформулировать и реализовать свою идею, предъявить результат сообществу и увидеть (осознать) полезность своего труда для окружающих).

Закреплять традиционные тендерные представления, продолжать развивать в мальчиках и девочках качества, свойственные их полу.

Нравственное воспитание. Воспитывать уважительное отношение к окружающим, заботливое отношение к малышам, пожилым людям; учить помогать им. Воспитывать стремление в своих поступках следовать положительному примеру (быть хорошим).

Создавать условия для развития социального и эмоционального интеллекта детей, развивать стремление и умение справедливо оценивать свои поступки и поступки сверстников. Поощрять проявление таких качеств, как сочувствие, отзывчивость, справедливость, скромность.

Продолжать воспитывать уважение к традиционным семейным ценностям; уважительное отношение и чувство принадлежности к своей семье, любовь и уважение к родителям. Учить проявлять заботу о близких людях, с благодарностью принимать заботу о себе.

Расширять представления детей об истории семьи в контексте истории родной страны (роль каждого поколения в разные периоды истории страны). Рассказывать детям о воинских наградах дедушек, бабушек, родителей, развивать интерес к профессиям родителей и месту их работы.

В области формирования основ гражданственности и патриотизма.

Педагог воспитывает патриотические и интернациональные чувства, любовь и уважение к нашей Родине — России. Знакомит детей с признаками и характеристиками государства с учетом возрастных особенностей восприятия ими информации (территория государства и его границы, столица и т.д.). Рассказывает, что Россия — самая большая страна мира и показывает на глобусе и карте. Расширяет представления о столице России — Москве и об административном центре федерального округа, на территории которого проживают дети. Знакомит с основными положениями порядка использования государственной символики (бережно хранить, вставать во время исполнения гимна страны).

Обогащает представления о том, что в нашей стране мирно живут люди разных национальностей, воспитывает уважение к представителям разных национальностей, интерес к их культуре и обычаям.

Знакомит детей с назначением и доступными практиками волонтерства в России, вызывает эмоциональный отклик, осознание важности и значимости волонтерского движения. Предлагает детям при поддержке родителей включиться в социальные акции, волонтерские мероприятия в детском саду и в городе (поселке).

Расширяет представления детей о государственных праздниках: День России, День народного единства, День Государственного флага Российской Федерации, День Государственного герба Российской Федерации, День защитника Отечества, День Победы, Всемирный день авиации и космонавтики. Знакомит детей с праздниками: День полного освобождения Ленинграда от фашистской блокады; Международный день родного языка, День добровольца (волонтера) в России, День Конституции Российской Федерации. Включает детей в празднование событий, связанных с жизнью города, — День рождения города, празднование военных триумфов, памятные даты, связанные с жизнью и творчеством знаменитых горожан. Поощряет интерес детей к событиям, происходящим в стране, воспитывать чувство гордости за ее достижения. Воспитывает уважение к защитникам Отечества, к памяти павших бойцов.

Развивает интерес детей к родному городу (поселку), переживание чувства удивления, восхищения достопримечательностями, событиям прошлого и настоящего. Способствует проявлению активной деятельностной позиции детей: непосредственное познание достопримечательностей родного города на прогулках и экскурсиях, чтение произведений детской литературы, в которой представлена художественно-эстетическая оценка

родного края. Учит детей действовать с картой города, создавать коллажи и макеты городских локаций, использовать макеты в различных видах деятельности. Знакомит детей с жизнью и творчеством знаменитых горожан; с профессиями, связанными со спецификой родного города (поселка).

Патриотическое воспитание. Продолжать развивать интерес и любовь родному краю, расширять представления о малой родине. Продолжать знакомить с достопримечательностями региона, в котором живут дети. Продолжать знакомить с профессиями, связанными со спецификой родного города (поселка).

На основе расширения знаний об окружающем воспитывать патриотические и интернациональные чувства, любовь к Родине. Углублять и уточнять представления о нашей Родине — России. Закреплять представления о том, что в нашей стране мирно живут люди разных национальностей, воспитывать уважение к людям разных национальностей, интерес к их культуре и обычаям.

Продолжать знакомить с государственными символами, закреплять знания о флаге, гербе и гимне России (гимн исполняется во время праздника или другого торжественного события; когда звучит гимн, все встают, а мужчины и мальчики снимают головные уборы). Расширять знания о государственных праздниках. Расширять представления о Москве — главном городе, столице России. Рассказать, что Россия — самая большая страна мира, показать Россию и Москву на карте.

Поощрять интерес детей к событиям, происходящим в стране, воспитывать чувство гордости за ее достижения. Рассказывать детям о Ю. А. Гагарине и других героях космоса.

Углублять знания о Российской армии. Воспитывать уважение к защитникам Отечества, к памяти павших бойцов (возлагать с детьми цветы к обелискам, памятникам и т. д.).

Развитие коммуникативных способностей

Развитие общения, готовности к сотрудничеству. Развивать умение самостоятельно объединяться для совместных занятий (игры, труда, проектов и пр.) способность совместно заниматься выбранным делом, договариваться, планировать, обсуждать и реализовывать планы, воспитывать в детях организаторские способности, развивать инициативу.

Формировать отношения, основанные на сотрудничестве и взаимопомощи. Воспитывать доброжелательность, готовность выручить сверстника; умение считаться с интересами и мнением товарищей, умение слушать собеседника, не перебивать, спокойно отстаивать свое мнение, справедливо решать споры.

Формирование детско-взрослого сообщества. Способствовать формированию уважительного отношения и чувства принадлежности к сообществу детей и взрослых в детском саду, воспитывать дружеские взаимоотношения между детьми.

Развивать у детей интерес к общегрупповым (общесадовским) событиям и проблемам, формировать потребность к совместному обсуждению и самостоятельному решению основных вопросов (на утреннем и вечернем круге и пр.). Поддерживать совместные инициативы проектной (творческие, исследовательские и нормотворческие проекты), продуктивной (коллективные работы), событийной, игровой и других видах деятельности; в организации мероприятий.

Привлекать детей к созданию развивающей среды дошкольного учреждения (мини-музеев, выставок, библиотеки, конструкторских мастерских и др.), к оформлению и обустройству группы. Обращать внимание детей на эстетику окружающего пространства (оформление помещений, участка детского сада, парка, сквера). Учит выделять радующие глаз компоненты окружающей среды (окраска стен, мебель, оформление

участка и т. п.). Формировать умение эстетически оценивать окружающую среду, высказывать оценочные суждения, обосновывать свое мнение. Воспитывать восприятие пространства детского сада как «второго дома» с соответствующими правами и обязанностями.

Развитие регуляторных способностей

Освоение общепринятых правил и норм. Воспитывать организованность, дисциплинированность; развивать волевые качества: умение ограничивать свои желания, выполнять установленные нормы поведения, в том числе выполнять совместно установленные правила группы.

Продолжать формировать основы культуры поведения и вежливого общения; воспитывать привычку без напоминаний использовать в общении со сверстниками и взрослыми формулы словесной вежливости (приветствие, прощание, просьбы, извинения).

Развитие целенаправленности, саморегуляции. Воспитывать организованность; развивать волевые качества, самостоятельность, целенаправленность и саморегуляцию своих действий, воспитывать умение доводить начатое дело до конца.

Расширять представления детей об их обязанностях, прежде всего в связи с подготовкой к школе.

Формирование социальных представлений, умений и навыков

Развитие игровой деятельности. Продолжать развивать у детей самостоятельность в организации игр, выполнении игровых правил и норм

Продолжать формировать способность совместно разворачивать игру, согласовывая собственный игровой замысел с замыслами сверстников; умение договариваться, планировать и обсуждать совместные действия.

Продолжать воспитывать в игре инициативу, организаторские способности, развивать творческое воображение.

Продолжать учить детей брать на себя различные роли в соответствии с сюжетом игры; использовать атрибуты, конструкторы, строительный материал, побуждать детей по-своему обустроить собственную игру, самостоятельно подбирать и создавать недостающие для игры предметы (билеты для игры в театр, деньги для покупок).

Способствовать творческому использованию в играх представлений об окружающей жизни, впечатлений от произведений литературы, мультфильмов.

В сфере трудового воспитания.

Педагог расширяет и углубляет представления о труде взрослых путем знакомства детей с разными профессиями, рассказывает о современных профессиях, возникших в связи с потребностями людей. Организует встречи детей с представителями разных профессий, организует экскурсии с целью продемонстрировать реальные трудовые действия и взаимоотношения специалистов на работе, организует просмотры видеофильмов, мультфильмов, чтение художественно литературы для знакомства детей с многообразием профессий современного человека. Организует этические беседы с детьми с целью обсуждения требований, предъявляемых к человеку определенной профессии, раскрывает личностные качества, помогающие человеку стать профессионалом и качественно выполнять профессиональные обязанности.

Педагог создает игровые и проблемные ситуации для расширения представлений детей об обмене ценностями в процессе производства и потребления товаров и услуг, о денежных отношениях в сфере обмена товаров и услуг, развития умений бережливости, рационального поведения в процессе реализации обменных операций: деньги – товар (продажа – покупка), формирует представления о реальной стоимости и цене отдельных

продуктов питания, игрушек, детских книг. В процессе обсуждения с детьми основ финансовой грамотности педагог формирует элементы культуры потребления: бережного отношения к ресурсам потребления: воде, электричеству, продуктам питания, одежде, обуви, жилищу.

Поощряет инициативность и самостоятельность детей в процессах самообслуживания в группе (убрать постель после сна, расставить ровно стулья за столами в зоне учебной деятельности), создает проблемные и игровые ситуации для развития умений выполнять отдельные трудовые действия, привлекает к решению поставленных задач родителей с целью создания дома условий для развития умений реализовывать элементы хозяйственно-бытового труда: вымыть тарелку после обеда, вытереть пыль в комнате, застелить кровать, погладить носовой платок, покормить домашнего питомца и т.п.

Поддерживает коллективное выполнения детьми трудовых поручений во время дежурства, учит детей распределять между собой трудовые поручения для получения единого трудового результата, знакомит детей с правилами использования инструментов труда – ножниц, иголки и т.п.

Развитие навыков самообслуживания. Закреплять умение детей правильно пользоваться столовыми приборами (ножом, ложкой, вилкой); самостоятельно следить за чистотой одежды и обуви, замечать и устранять беспорядок в своем внешнем виде, тактично сообщать товарищу о необходимости что-то поправить в костюме, причёске.

Закреплять умение самостоятельно одеваться и раздеваться, складывать в шкаф одежду, ставить на место обувь, сушить при необходимости мокрые вещи, ухаживать за обувью (мыть, протирать, чистить); аккуратно убирать за собой постель после сна.

Учить самостоятельно и своевременно готовить материалы и пособия к занятию, без напоминания убирать свое рабочее место

Приобщение к труду. Развивать творческую инициативу, способность реализовывать себя в разных видах труда и творчества. Продолжать формировать осознанное отношение и интерес к своей деятельности, умение достигать запланированного результата, воспитывать трудолюбие.

Учить детей старательно, аккуратно выполнять поручения, беречь материалы и предметы, убирать их на место после работы.

Воспитывать желание участвовать в совместной трудовой деятельности наравне со всеми, стремление быть полезными окружающим, радоваться результатам коллективного труда.

Учить детей поддерживать порядок в группе и на участке детского сада, добросовестно выполнять обязанности дежурных по столовой (сервировать стол, приводить его в порядок после еды), формировать навык ответственно относиться к обязанности дежурного в уголке природы (фиксировать необходимые данные в календаре природы и т. д.). Прививать интерес к труду в природе, привлекать к посильному участию.

Расширять представления о труде взрослых, о значении их труда для общества. Воспитывать уважение к людям труда.

В области формирования безопасного поведения.

Педагог осуществляет ознакомление детей с правилами безопасного поведения в ситуациях, создающих угрозу жизни и здоровью ребенка (погас свет (остался один в темноте), потерялся на улице, в лесу, в магазине, во время массового праздника, получил травму (ушиб, порез) и т.п. Создавая игровые, проблемные ситуации, досуги, квесты для детей, педагог активизирует самостоятельный опыт детей в области безопасного поведения, позволяет детям демонстрировать сформированные умения, связанные с безопасным поведением.

Педагог инициирует самостоятельность и активность детей в соблюдении норм и правил безопасного поведения, поощряет похвалой правильно выполненные действия.

Педагог рассказывает детям о правилах оказания первой медицинской помощи при первых признаках недомогания, травмах, ушибах. Закрепляет через организацию дидактических игр, упражнений действия детей, связанные с оказанием первой медицинской помощи.

Организует встречи детей со специалистами, чьи профессии связаны с безопасностью (врач скорой помощи, врач – травматолог, полицейский, охранник в детском саду, пожарный и т.п.) с целью обогащения представлений детей о безопасном поведении дома, на улице, в природе, в детском саду, в местах большого скопления людей: в магазинах, на вокзалах, на праздниках, в развлекательных центрах и парках.

Обсуждает с детьми правила безопасного общения и взаимодействия со сверстниками в разных жизненных ситуациях, поощряет стремление детей дошкольного возраста создать правила безопасного общения в группе.

Обсуждает с детьми безопасные правила использования цифровых ресурсов, правила пользования мобильными телефонами.

Ожидаемые результаты к концу 7 года жизни, ребенок проявляет положительное отношение к миру, другим людям и самому себе; стремится сохранять позитивную самооценку; способен к распознаванию и пониманию основных эмоций и чувств (радость, печаль, гнев, страх, удивление, обида, вина, зависть, сочувствие, любовь), называет их, ориентируется в особенностях их выражения и причинах возникновения у себя и других людей; способен откликаться на эмоции близких людей, проявлять эмпатию (сочувствие, сопереживание, содействие); старается понять свои переживания и переживания окружающих людей (задает вопросы о настроении, рассказывает о собственных переживаниях), владеет адекватными возрасту способами эмоциональной регуляции поведения (умеет успокоить и пожалеть сверстника); способен осуществлять выбор социально одобряемых действий в конкретных ситуациях, обосновывать свои ценностные ориентации.

Владеет средствами общения и способами взаимодействия со взрослыми и сверстниками; способен понимать и учитывать интересы и чувства других; договариваться и дружить со сверстниками; старается разрешать возникающие конфликты конструктивными способами; у ребенка выражено стремление заниматься социально значимой деятельностью; он соблюдает элементарные социальные нормы и правила поведения в различных видах деятельности, взаимоотношениях со взрослыми и сверстниками. Проявляет стремление и мотивацию к школьному обучению, демонстрирует готовность к освоению новой социальной роли ученика.

Проявляет патриотические и интернациональные чувства, любовь и уважение к Родине, к представителям разных национальностей, интерес к культуре и обычаям; государственным праздникам, событиям, происходящим в стране, испытывает чувство гордости за достижения в области искусства, науки и спорта; стремится принимать участие при поддержке взрослых в социальных акциях, волонтерских мероприятиях, в праздновании событий, связанных с жизнью родного города (поселка).

Проявляет познавательный интерес к профессиям, предметному миру, созданному человеком; отражает представления о труде взрослых в играх, рисунках, конструировании; проявляет самостоятельность и инициативу в труде; самостоятелен и ответственен в самообслуживании; добросовестно выполняет трудовые поручения в детском саду и в семье.

Имеет представление о безопасном поведении; знает, как позвать на помощь, обратиться за помощью к взрослому; знает свой адрес, имена родителей, их контактную информацию; избегает контактов с незнакомыми людьми на улице; проявляет осторожность при встрече с незнакомыми животными, ядовитыми растениями, грибами; внимателен к соблюдению правил поведения на улице. Способен к соблюдению правил безопасности в реальном и цифровом взаимодействии

Формирование основ безопасности.

Продолжать знакомить правилами безопасного поведения на природе, уточнять и расширять представления о таких явлениях природы, как гроза, гром, молния, ураган, знакомить с правилами поведения человека в этих условиях.

Продолжать формировать навыки безопасного поведения на дорогах. Систематизировать знания детей об устройстве улицы, о дорожном движении. Знакомить с понятиями «площадь», «бульвар», «проспект». Продолжать знакомить с дорожными знаками — предупреждающими, запрещающими и информационно-указательными. Расширять представления детей о работе ГИБДД.

Подводить детей к осознанию необходимости соблюдать правила дорожного движения. Воспитывать культуру поведения на улице и в общественном транспорте.

Продолжать приучать к заботе о безопасности собственной жизнедеятельности. Подвести детей к пониманию необходимости соблюдать меры предосторожности, учить оценивать свои возможности по преодолению опасности.

Развивать свободную ориентировку в пределах ближайшей к детскому саду местности. Формировать умение находить дорогу из дома в детский сад на схеме местности. Закреплять умение называть свое имя, фамилию, отчество, возраст, дату рождения, домашний адрес, телефон, имена и отчества родителей, их профессии. Закреплять знание правил безопасного поведения во время игр в разное время года (купание в водоемах, катание на велосипеде, катание на санках, коньках, лыжах и др.).

Формировать у детей навыки поведения в ситуациях: «Один дома», «Потерялся», «Заблудился». Формировать умение обращаться за помощью взрослых.

Расширять знания детей о работе МЧС, пожарной службы, службы скорой помощи. Уточнять знания о работе пожарных, правилах поведения при пожаре. Закреплять знания о том, что в случае необходимости взрослые звонят по телефонам «101», «102», «103».

Список используемых вариативных программ и методических пособий:

1. Федеральная образовательная программа дошкольного образования (Приказ Министерства просвещения РФ от 25 ноября 2022 года №1028 «Об утверждении федеральной образовательной программы дошкольного образования»),
2. Знакомим дошкольников с правилами дорожного движения 3-7 лет. Т.Ф.Саулина.-М.:МОЗАИКА-СИНТЕЗ, 2016
3. Формирование основ безопасности дошкольников. К.Ю.Белая.-М.:МОЗАИКА-СИНТЕЗ, 2017
4. Ознакомление с предметным и социальным окружением,подготовительная группа. О.В.Дыбина.-М.:МОЗАИКА-СИНТЕЗ, 2018
5. Ознакомление с предметным и социальным окружением, старшая группа. О.В.Дыбина.-М.:МОЗАИКА-СИНТЕЗ, 2018
6. Ознакомление с окружающим и социальным окружением, средняя группа. О.В.Дыбина – М.МОЗАИКА –СИНТЕЗ,2018

7. Ознакомление с предметным и социальным окружением, подготовительная группа – М. МОЗАИКА-СИНТЕЗ, 2018
8. Ознакомление с предметным и социальным окружением, младшая группа. О.В.Дыбина. -М.:МОЗАИКА-СИНТЕЗ, 2018
9. Социально-нравственное воспитание дошкольников. Р.С.Буре- МОЗАИКА-СИНТЕЗ, 2019
10. Громова О.Е., Соломатина Г.Н., Кабушко А.Ю. Ознакомление дошкольников с социальным миром. – М.: ТЦ Сфера, 2019. – 224 с.
11. Метенова Н.М. Педсовет: «Нравственное воспитание». Методическое пособие. – Ярославль: ИПК «Индиго», 2017. – 64 с.
12. Метенова Н.М. Уроки вежливости. Практическое пособие. – Ярославль: ИПК «Индиго», 2017. – 48 с.
13. Микляева Н.В., Семенака С.И. Уроки добра: Комплексная программа социально-коммуникативного развития ребенка средствами эмоционального и социального интеллекта. – М.: АРКТИ, 2021 – 208 с
14. Петрова В.И., Стульник Т.Д. Нравственное воспитание в детском саду. Программа и методические рекомендации. – М.: МОЗАИКА-СИНТЕЗ, 2018. – 80 с.
15. Петрова В.И., Стульник Т.Д. Этические беседы с детьми 4-7 лет: Нравственное воспитание в детском саду. Пособие для педагогов и методистов. – М.: МОЗАИКА-СИНТЕЗ, 2019. – 80 с.
16. Бондаренко Т.М. Приобщение дошкольников к труду. Практическое пособие для старших воспитателей, методистов и педагогов ДОУ. – Воронеж: ООО «Метода», 2019 – 208 с.
17. Буре Р.С. Дошкольник и труд. Теория и методика трудового воспитания. Пособие для педагогов дошкольных учреждений. – М.: Мозаика-синтез, 2020. – 136 с.
18. Комарова Т.С., Куцакова Л.В., Павлова Л.Ю. «Трудовое воспитание в детском саду». Программа и методические рекомендации. Москва, 2017г.
19. Курочкина И.Н. «Современный этикет и воспитание культуры поведения у дошкольников». Москва, 2016;
20. Куцакова Л.В. «Нравственно-трудовое воспитание ребенка-дошкольника». Москва, 2017г.
21. Куцакова Л.В. «Трудовое воспитание в детском саду». Москва, 2018 г.;
22. Лыкова А.И. «Художественный труд в детском саду». М.: Мозаика-синтез, 2020. – 136 с.
23. Шорыгина Т.А. «Трудовые сказки». Беседы с детьми о труде и профессиях. М.: АРКТИ, 2021 – 208 с.

Познавательное развитие

Содержание раздела Программы по формированию элементарных математических представлений разработано на основе парциальной программы «Математические ступеньки» Колесниковой Е.В. (для воспитанников от 3 до 5 лет).

Цель: развитие у воспитанников познавательных интересов, процессов и способов умственной деятельности.

Задачи:

- Развивать интерес детей, любознательность и познавательную мотивацию;
- формировать познавательные действия, становление сознания;
- развивать воображение и творческую активность;
- формировать первичные представления о себе, других людях, объектах окружающего мира, о свойствах и отношениях объектов окружающего мира (форме, цвете, размере, материале, звучании, ритме, темпе, количестве, числе, части и целом, пространстве и времени, движении и покое, причинах и следствиях и др.), о малой родине и Отечестве, представлений о социокультурных ценностях нашего народа, об отечественных традициях и праздниках, о планете Земля как общем доме людей, об особенностях её природы, многообразии стран и народов мира

Ранний возраст (1 - 2 года)

Задачи

- Создавать условия для развития предметной деятельности, ознакомления с миром предметов, развития интереса к предметам и освоения культурных способов действий с ними.
- Поддерживать и стимулировать познавательно-исследовательскую активность ребенка:
 - развитие познавательных действий: инициативное обследование детьми новых предметов, стремление понять их назначение, способы действия с ними; экспериментирование с материалами и веществами (песок, вода), с составными и динамическими игрушками;
 - актуализация использования ребенком сенсорных наглядно-действенных способов познания, сенсорно-ориентировочных операций (погреть ладошки, носик в лучах солнца, поймать снежинку, потрогать льдинку, послушать дождик, погладить листочек, кору дерева, понюхать цветочек и т.п.);
 - инициативное познавательно-речевое общение с взрослыми (вопросы, комментарии);
 - развитие элементарных представлений о природных объектах, которые ребенок может видеть дома и на картинках: животные (рыбы, звери, птицы, насекомые), растения (цветы, большие деревья, зеленая трава); о природных явлениях (солнышко, тучки, дождь, снег и др.); о ближайшем предметном окружении: игрушки, о предметы быта и их назначение (стол, стул, кровать, из чашки пьют чай, ложкой едят и т.д.); о личных вещах (полотенце, платье, туфли и т.п.); о продуктах питания (хлеб, молоко, яблоко, морковь и т.п.); о блюдах (суп, каша и т.д.); не только о предметах, но и их частях, размере, цвете (красный, синий, желтый, зеленый);
 - развитие обобщенных представлений о предметах и действиях: показывать и находить один и тот же предмет независимо от его размера, цвета и др.;

- развитие личностных качеств (познавательной активности и инициативы, предпосылок любознательности).

Содержание и организация образовательного процесса.

В общении и предметной деятельности продолжается процесс расширения–познавательного развития ребенка, как следствие представлений о мире. Идет процесс инициативного сенсорно-моторного освоения ребенком окружающего пространства. Важно не только сохранять и поддерживать инициативность ребенка, но и обеспечивать при этом целенаправленное сенсорное развитие, создавать условия.

Необходимо содействовать развитию интереса ребенка к результату действия, его осмыслению, инициативному повторному действию, вызывая и закрепляя у ребенка чувство удовольствия от ее исполнения; создавать условия для экспериментирования с предметами одного типа; создавать условия для обобщения предметов по функции, назначению и переноса действий на подобные предметы; расширять диапазон предметных действий. Формировать способы речевого общения малыша для его познавательного развития. Содействовать познавательному развитию детей в конструктивной деятельности; создавать условия для соотнесения детьми игрового материала со знакомыми предметами (учить ребенка узнавать в детали образ предметов: табуретка, брусок – кроватка); способствовать ознакомлению–кубик ребенка с различными деталями, помочь ребенку запомнить их название (кубик, кирпичик); организовывать действия детей по образцу, по показу способа действия; фиксировать внимание детей на ощущении радости от полученного результата, учить понимать его назначение; побуждать детей и поддерживать интерес обыгрывать постройки, содействовать развитию соответствующих игровых действий.

Возможный диапазон развития сенсорно-ориентировочных действий:

- Соотносить предметы по одному из сенсорных свойств (или по большой, маленький). – круглый, прямоугольный, или по величине –форме).
- Соотносить предметы по двум признакам одновременно (по круглый, квадратный,– большой, маленький и форме –величине треугольный).
- Группировать: однородные предметы по одному из признаков –(величина или форма); предметы, резко различающиеся по форме (круглые красный,–квадратные); предметы, резко различающиеся по цвету (синий белый); соотносить и группировать предметы,– зеленый, черный –желтый овалы), или величине–относительно близкие по форме (круглые – оранжевый, синий – поменьше), или цвету (желтый –(большой фиолетовый)).
- Соотносить и группировать разнородные предметы по одному из признаков. В играх с дидактическими игрушками соотносить предметы по цвету, форме, величине, количеству (пирамидки, матрешки).
- Использовать вспомогательные средства, с помощью которых можно изменить положение предмета (ленты, тесемки, шнурки), выполняя действия: притягивания, подтягивания, перемещения каталки с помощью рукоятки.
- Использовать простейшие орудия: придвинуть, вытолкнуть игрушку палкой, действовать сачком, черпачком, осваивать действия с совочком, лопаткой, молоточком и др.

В конструктивной деятельности содействовать освоению детьми элементарных способов действия: накладывать кубик на кубик, призму на кубик; выкладывать дорожку из пластин; с помощью взрослых устанавливать связь между формой детали и ее конструктивными

свойствами (кубик можно основанием).—ставить любой стороной, призму Темпы, количество, прочность, степень самостоятельности в освоении и применении этих действий у каждого ребенка могут быть различными. Важно наличие динамики в их освоении, продвижение ребенка, а достижения каждого ребенка будут разными. Надо создать оптимальные условия, при которых каждый малыш максимально реализует возможности к развитию. Это и будет его норма развития на сегодняшний день.

Ранний возраст (2-3 года)

Задачи:

- Обогащать и расширять связи малыша с окружающим миром, развивать интерес к доступным его пониманию социальным, природным явлениям, предметам в повседневной жизни и в специально организованной деятельности; воспитывать заинтересованное и бережное отношение ко всему живому и к миру вещей.
- Создавать условия для удовлетворения потребности в новых впечатлениях, новых знаниях, в инициативной познавательной деятельности.
- Содействовать освоению доступных познавательных действий в форме экспериментирования, вопросов, чувственных способов познания, подражания.
- Содействовать дальнейшему сенсорному развитию ребенка в предметной и других видах деятельности.
- Содействовать развитию представлений: о человеке, о семье, о детском саде, о родном городе, поселке, деревне о труде взрослых, природе ближайшего окружения.

Содержание и организация образовательного процесса

Продолжается введение малыша в мир природы и мир культуры. Это происходит в разных видах деятельности, предметно-опосредованном взаимодействии, эмоционально насыщенном общении ребенка с взрослым. Соответственно расширяется кругозор детей, растет интерес к окружающему миру, развиваются познавательные способности. Основной способ познания, наиболее доступный в этом возрасте и базовый для всей последующей жизнедеятельности, – сенсорный. Этот способ естественно проявляется в природной сенсорно-моторной исследовательской активности ребенка.

Развитие ребенка в предметной деятельности.

Создавать условия для инициативной поисковой познавательной активности, безопасного (под контролем взрослого) экспериментирования с заинтересовавшими ребенка предметами.

Поддерживать инициативные наблюдения ребенка за явлениями, событиями, ситуациями, живыми и неживыми объектами, вызвавшими внимание, интерес ребенка, поощряя детские комментарии и вопросы по ним.

Продолжать расширять представления малыша о предметах ближайшего окружения, их свойствах, назначении и действиях с ними; развивать умение отбирать и группировать предметы по их свойствам.

Совершенствовать ориентировку в сенсорных свойствах предметов и умение выполнять сенсорно-ориентировочные действия не только практическим, но и зрительным способом (при выполнении хорошо освоенных действий).

Формировать способности к переносу способа действия в новую ситуацию (совочком набирать не только песок, но и гальку, листья и т.п.) и на новые подобные орудия (совочки из разного материала, разной формы, величины, конфигурации). Содействовать развитию

предпосылок творчества: способности находить замену традиционному орудию среди предметов-заместителей (использовать вместо совочка, лопатки кусочек фанеры, картона и т.п.).

Способствовать применению знаний и способов действия в поисковой познавательной активности.

Содействовать развитию представлений о предметах домашнего обихода (мебель, посуда, лопатка, грабли, ведро, совок, веник и т.п.), личных вещах (одежда, обувь, умывальные и спальные принадлежности, игрушки), о человеке, семье, детском саде, трудовых действиях взрослых, городе, транспорте (автомашина, трамвай, троллейбус).

Продолжать приобщать детей к миру природы, содействуя появлению ярких, эмоциональных впечатлений, развитию конкретных представлений: о растениях: строение дерева (ствол, листья, цветки, ветки, плоды (семена); зависимость роста от воды, тепла, света, основные способы ухода (полив, рыхление); о животных: обитатели аквариума (рыбки), птицы (попугаи), четвероногие животные (кошка, собака и др.), строение тела животных (голова, ноги, хвост, крылья), способы передвижения (летает, плавает, ходит, бегает), поведение (собака ест корм, лает), способы ухода; о природных явлениях: состояние погоды, зависимость от нее сыро, люди – тепло, дождь – поведения животных и людей (солнце светит, люди одеты в плащи, используют зонты).

Младший возраст (3-4 года)

Развитие когнитивных способностей

Сенсорное развитие. Обогащать чувственный опыт детей, развивать умение фиксировать его в речи. Совершенствовать восприятие (активно включая все органы чувств). Развивать образные представления (используя при характеристике предметов эпитеты и сравнения).

Создавать условия для ознакомления детей с цветом, формой, величиной, осязаемыми свойствами предметов (*теплый, холодный, твердый, мягкий, пушистый* и т. п.); развивать умение воспринимать звучание различных музыкальных инструментов, родной речи.

Закреплять умение выделять цвет, форму, величину как особые свойства предметов; группировать однородные предметы по нескольким сенсорным признакам: величине, форме, цвету. Совершенствовать навыки установления тождества и различия предметов по их свойствам: цвету, форме, величине.

Развитие познавательных действий.

Способствовать развитию у детей любознательности и познавательной мотивации, развитию воображения и творческой активности; развитию восприятия, внимания, памяти, наблюдательности, способности анализировать, сравнивать, выделять характерные, существенные признаки предметов и явлений окружающего мира; умения устанавливать простейшие связи между предметами и явлениями, делать простейшие обобщения.

Учить детей обобщенным способам исследования объектов окружающей жизни с помощью сенсорных эталонов и перцептивных действий. Перцептивные действия — это различные способы использования сенсорных эталонов при восприятии окружающего мира: сравнение объекта с эталоном; сериация (упорядочивание) объектов по какому-либо признаку (*цвет, форма, величина* и др.);

перцептивное моделирование — построение образа объекта с использованием сенсорных эталонов (например, окно можно рассматривать как объект, состоящий из прямоугольников).

Включать детей в совместные с взрослыми практические познавательные действия экспериментального характера, в процессе которых выделяются ранее скрытые свойства изучаемого объекта (*тонет - не тонет, бьется - не бьется* и др.).

Учить детей использовать схемы и планы (построить конструкцию по чертежу, найти игрушку по плану комнаты, выполнить последовательность действий по заданной схеме и др.). Учить детей совместно с взрослым рисовать простейшие схемы и планы.

Формирование элементарных математических представлений

Сравнение предметов и групп предметов

- Развивать умение выражать в речи признаки сходства и различия предметов по цвету, форме, размеру.
 - Формировать опыт установления равночисленности групп предметов путем составления пар; выражения словами, каких предметов больше (меньше), каких поровну.
 - Развивать умение в простейших случаях находить общий признак группы, состоящей из 3-4 предметов, и находить «лишний» предмет.
- Количество и счет**
- Уточнять представления о понятиях «один» и «много», развивать умение находить в окружающей обстановке много предметов и один предмет.
 - Формировать опыт уравнивания количества предметов в группах двумя способами: убирая из группы, где их больше, либо прибавляя к группе, где их меньше.
 - Формировать первичные представления об образовании числа, соотношении предыдущего и последующего числа.
 - Развивать умение считать в пределах 3 (и в больших пределах – в зависимости от успехов детей группы) в прямом порядке, при пересчете согласовывать в роде и падеже существительное с числительным.

Величины

- Формировать и уточнять представления о пространственных отношениях «большой – маленький», «длинный – короткий», «высокий – низкий», «широкий – узкий», развивать умение узнавать и называть размеры предмета относительно других (самый большой, поменьше, самый маленький).
 - Развивать умение сравнивать два предмета непосредственно по длине, высоте, пользуясь приемами наложения и приложения.
- Геометрические формы**
- Формировать представления геометрических фигурах: круг, треугольник, шар; развивать умение находить сходные с ними формы в окружающих предметах.
- Пространственно-временные представления**
- Помогать осваивать умение различать правую и левую руку.
 - Развивать умение ориентироваться в расположении частей своего тела и в соответствии с ними различать пространственные направления от себя: вверху – внизу, впереди – сзади, справа – слева.
 - Развивать умение в простейших случаях устанавливать последовательность событий, различать части суток: утро – день – вечер – ночь.

Ознакомление с окружающим миром

Предметное окружение. Продолжать знакомить детей с предметами ближайшего окружения (игрушки, предметы домашнего обихода, виды транспорта), их функциями и назначением.

Побуждать вычленять некоторые особенности предметов домашнего обихода (части, размеры, форму, цвет), устанавливать связи между строением и функцией. Понимать, что отсутствие какой-то части нарушает предмет, возможность его использования.

Расширять представления о свойствах (прочность, твердость, мягкость) материала (дерево, бумага, ткань, глина). Способствовать овладению способами обследования предметов, включая простейшие опыты (*тонет—не тонет, рвется—не рвется*). Предлагать группировать (чайная, столовая, кухонная посуда) и классифицировать (*посуда—одежда*) хорошо знакомые предметы.

Рассказывать о том, что одни предметы сделаны руками человека (посуда, мебель и т. п.), другие созданы природой (камень, шишки).

Формировать понимание того, что человек создает предметы, необходимые для его жизни и жизни других людей (*мебель, одежда, обувь, посуда, игрушки* и т. д.).

Природное окружение. Развивать интерес детей к миру природы, к природным явлениям; поощрять любознательность и инициативу. Обращать внимание на красоту природы, учить отражать полученные впечатления в речи и продуктивных видах деятельности.

Учить детей устанавливать простейшие взаимосвязи в окружающем мире, делать простейшие обобщения (*чтобы растение выросло, его нужно посадить; чтобы растение росло, его нужно поливать* и т. п.).

Неживая природа. Учить детей определять состояние погоды (*холодно, тепло, жарко, солнечно, облачно, идет дождь, дует ветер*), учить одеваться по погоде. Помогать детям отмечать состояние погоды в календаре наблюдений.

Знакомить с некоторыми характерными особенностями времен года (*оппадают листья, выпал снег, побежали ручьи, распустились цветы* т. п.).

Мир растений. Формировать элементарные представления о растениях, показать, что для роста растения нужны земля, вода и воздух. Учить различать и называть части растений: стебель, листья, цветок, семена, плоды.

Расширять представления о растениях, растущих в данной местности. Формировать умение различать по внешнему виду и вкусу некоторые овощи и фрукты (с учетом местных условий).

Дать первичную классификацию растений: фрукты овощи, ягоды (лесные — садовые), цветы, кусты, деревья.

Познакомить с некоторыми съедобными и несъедобными грибами.

Мир животных. Расширять представления детей о животном мире.

Дать первичную классификацию животного мира: животные (дикие и домашние), птицы, рыбы, насекомые.

Продолжать знакомить с домашними животными и их детенышами, особенностями их передвижения и питания.

Разговаривать с детьми о домашних питомцах: кошках, собаках, аквариумных рыбках и др., рассказывать о необходимости заботиться о них.

Дать первоначальные представления о диких животных. Учить видеть, называть отличительные особенности внешнего вида знакомых животных (*лиса—рыжая, у нее длинный, пушистый хвост* и т. д.).

Познакомить с некоторыми насекомыми (*муравей, бабочка, жук* и пр.). Обсудить, почему одни из них могут летать, а другие нет (*потому что одних есть крылья, а у других нет*).

Экологическое воспитание. Воспитывать любовь к природе, бережное отношение к ней, учить правильно вести себя в природе (не рвать без надобности растения, не ломать ветки деревьев, не беспокоить животных, не засорять природу мусором и др.).

Социальное окружение. Расширять представления детей об известных им профессиях (*воспитатель, помощник воспитателя, музыкальный руководитель, врач, продавец, повар, шофер, строитель*), об их трудовых действиях, инструментах, результатах труда.

Знакомить детей с правилами дорожного движения. Учить различать проезжую часть дороги, тротуар, понимать значение зеленого, желтого и красного сигналов светофора. Рассказывать об особенностях работы водителя.

Знакомить с ближайшим окружением (основными объектами городской/поселковой инфраструктуры): дом, улица, магазин, поликлиника, парикмахерская.

Средний возраст (4-5 лет)

Сенсорное развитие. Продолжать работу по сенсорному развитию в разных видах деятельности. Обогащать сенсорный опыт, знакомя детей с широким кругом предметов и объектов, с новыми способами их обследования. Закреплять полученные ранее навыки обследования предметов и объектов.

Совершенствовать восприятие детей путем активного использования всех органов чувств (осознание, зрение, слух, вкус, обоняние). Обогащать чувственный опыт и умение фиксировать полученные впечатления в речи.

Продолжать знакомить с геометрическими фигурами (круг, треугольник, квадрат, прямоугольник, овал), с цветами (красный, синий, зеленый, желтый, оранжевый, фиолетовый, белый, серый).

Развивать осознание. Знакомить с различными материалами на ощупь, путем прикосновения, поглаживания (характеризуя ощущения: глад-кое, холодное, пушистое, жесткое, колючее и др.).

Формировать образные представления на основе развития образного восприятия в процессе различных видов деятельности. Развивать умение использовать эталоны как общепринятые свойства и качества предметов (цвет, форма, размер, вес и т. п.); подбирать предметы по 1–2 качествам (цвет, размер, материал и т. п.).

Развитие познавательных действий. Продолжать знакомить детей с обобщенными способами исследования разных объектов с помощью сенсорных эталонов (цвет, форма, величина и др.), помогать осваивать перцептивные действия (соотнесение с эталоном, сериация, моделирование). Формировать умение получать сведения о новом объекте в процессе его практического исследования.

Развивать умение решать задачу, выполняя ряд последовательных действий в соответствии с предлагаемым алгоритмом. Помогать детям понимать и использовать в познавательно-исследовательской деятельности планы, схемы, модели, предложенные взрослым. Поощрять детей к составлению и использованию своих планов, схем, моделей.

Проектная деятельность. Развивать первичные навыки в проектно-исследовательской деятельности, оказывать помощь в оформлении результатов и создании условий для их презентации сверстникам. Привлекать родителей к участию в проектно-исследовательской деятельности детей.

Дидактические игры. Учить детей играм, направленным на закрепление представлений о свойствах предметов, совершенствуя умение сравнивать предметы по внешним признакам, группировать; составлять целое из частей (кубики, мозаика, пазлы).

Совершенствовать тактильные, слуховые, вкусовые ощущения детей («Определи на ощупь (по вкусу, по звучанию)»). Развивать наблюдательность и внимание («Что изменилось?», «У кого колечко?»).

Помогать детям осваивать простейшие настольно-печатные игры (домино, лото, парные карточки и др.), при наличии возможности, обучать детей игре в шашки и шахматы.

Ознакомление с окружающим миром

Предметное окружение. Продолжать знакомить детей с миром предметов, необходимых для разных видов деятельности: труда, рисования, игры. Уточнять и активизировать в их речи названия и назначение предметов ближайшего окружения.

Создавать условия, необходимые для того, чтобы дети пятого года жизни могли «шагнуть» за пределы уже освоенного окружения, начать интересоваться «всем на свете». Рассказывать об объектах, заинтересовавших детей при рассматривании картин, рисунков в книгах, а также в телепередачах и т. п. Способствовать зарождению проектов и образовательных событий на темы, интересующие детей.

Продолжать знакомить детей с признаками предметов, учить определять их цвет, форму, величину, вес. Рассказывать о материалах, из которых сделаны предметы (*глина, бумага, ткань, металл, резина, пластмасса, стекло, фарфор*), об их свойствах и качествах. Объяснять целесообразность изготовления предмета из определенного материала (*корпус машин—из металла, шины—из резины* и т. п.). Побуждать детей устанавливать связь между назначением и строением, назначением и материалом. Учить устанавливать причинно-следственные связи между предметом и его пользой (*кресло удобнее для отдыха, чем стул* и т. д.). Поощрять попытки детей узнавать, как и где сделана та или иная вещь. Вызывать интерес к истории создания предмета (*прошлому и настоящему*).

Расширять знания детей о транспорте. Дать представление о первичной классификации: транспорт водный, воздушный, наземный.

Расширять представления об общественном транспорте (*автобус, поезд, самолет, теплоход* и т. д.); о специальном транспорте (*полицейская машина, пожарная машина, скорая помощь*), знакомить с особенностями их внешнего вида и назначения.

Природное окружение. Развивать интерес детей к миру природы, к природным явлениям; поощрять любознательность и инициативу.

Формировать представления о простейших взаимосвязях в живой и неживой природе.

Создавать условия для организации детского экспериментирования с природным материалом. Поощрять инициативу детей в исследовании объектов и явлений природы. Учить устанавливать связи между предметами и явлениями, делать простейшие обобщения.

Обращать внимание на красоту природы, учить отражать полученные впечатления в речи и продуктивных видах деятельности.

Неживая природа. Расширять представления детей о многообразии погодных явлений (*дождь, гроза, ветер, гром, молния, радуга, снег, град*

пр.). Познакомить с некоторыми необычными природными явлениями, которые дети в своей жизни еще не видели (*землетрясение, цунами, северное сияние*).

Учить детей определять состояние погоды (*холодно, тепло, жарко, солнечно, облачно, идет дождь, дует ветер*), учить одеваться по погоде. Помогать детям отмечать состояние погоды в календаре наблюдений. Способствовать развитию наблюдательности, любознательности, помогать устанавливать простейшие связи (*похолодало—исчезли бабочки, жуки*). Закреплять представления о сезонных изменениях в природе.

Формировать у детей первичные представления о многообразии природно-климатических условий Земли: кто живет, что растет, какой климат в средней полосе (*лес, тайга, степь*), в холодных областях (*Арктика, Антарктика*), в жарких странах.

Мир растений. Расширять представления детей о растениях. Дать представление о том, что растения — живые существа (*для их роста и развития необходимы земля, вода, тепло, свет*).

Формировать начальные представления о приспособленности растений к среде обитания и временам года.

Расширять представления о классификации растений и грибов: фрукты, овощи, ягоды (*лесные—садовые*), цветы (*садовые и луговые*), кусты деревья (*садовые и лесные*), грибы (*съедобные—несъедобные*).

Учить различать и называть некоторые растения по их частям и характерным признакам (*стволу, листьям, плодам*). Приобщать к сезонным наблюдениям.

Мир животных. Расширять представления детей о животном мире, классификации животного мира: животные, птицы, рыбы, земноводные (лягушка), пресмыкающиеся или рептилии (*ящерицы, черепахи, змеи, крокодилы*), насекомые. Рассказать о доисторических (вымерших) животных: динозавры, мамонты.

Формировать умение группировать животных по разным признакам: животные — дикие и домашние; птицы — домашние, лесные, городские; рыбы — речные, морские, озерные; насекомые — летающие, ползающие.

Расширять представления о домашних животных и их детенышах (особенности поведения, передвижения; что едят; какую пользу приносят людям). Знакомить с трудом людей по уходу за домашними животными.

Расширять представления о жизни диких животных в природных условиях: как они передвигаются и спасаются от врагов, чем питаются, как приспособляются к жизни в зимних условиях.

Экологическое воспитание. Продолжать воспитывать любовь к природе и бережное отношение к ней (беречь растения, подкармливать зимующих птиц, сохранять чистоту на участке детского сада, не засорять природу и т. п.). Продолжать формировать у детей умение взаимодействовать с окружающим миром, гуманное отношение к людям и природе.

Ознакомление с социальным миром. Формировать первичные представления о сферах человеческой деятельности; дать элементарные представления о жизни и особенностях труда в городе и в сельской местности (с опорой на опыт детей). Продолжать знакомить с различными профессиями (*шофер, почтальон, продавец, врач* и т. д.); расширять и обогащать представления о трудовых действиях, орудиях труда, результатах труда. Учить интересоваться работой родителей (где и кем работают).

Продолжать знакомить с культурными явлениями (театром, цирком, зоопарком, вернисажем), их атрибутами, связанными с ними профессиями, правилами поведения.

Формирование элементарных математических представлений

Сравнение предметов и групп предметов

- Продолжать развивать умения выделять признаки сходства и различия предметов, объединять предметы в группу по общему признаку; выделять части группы; находить «лишние» элементы; выражать в речи признаки сходства и различия предметов по цвету, размеру, форме.
- Совершенствовать умение сравнивать группы предметов на основе составления пар, выражать словами, каких предметов поровну, каких больше (меньше).

Количество и счет

- Развивать умение считать в пределах 8 (и в больших пределах в зависимости от успехов детей группы) в прямом порядке; закреплять умение при пересчете согласовывать существительное с числительным в роде и падеже и относить последнее числительное ко всей пересчитанной группе.
- Формировать опыт сравнения рядом стоящих чисел в пределах 8, опираясь на наглядность.
- Закреплять умение отсчитывать предметы из большего количества по названному числу.
- Формировать первичные представления о числовом ряде и порядковом счете.

Величины

- Развивать умение сравнивать предметы по длине, ширине, высоте, толщине непосредственно (с помощью наложения и приложения), раскладывать до 5 предметов в возрастающем порядке и выражать в речи соотношение между ними.

Геометрические формы

- Формировать представления о плоских геометрических фигурах: квадрате, прямоугольнике, овале, и объемных фигурах: кубе, цилиндре, конусе, призме, пирамиде; развивать умение находить в окружающей обстановке предметы данной формы.

Пространственно-временные представления

- Развивать умение устанавливать пространственно-временные отношения (вперед – сзади – между, справа – слева, вверх – вниз, раньше – позже и т.д.); совершенствовать умение двигаться в указанном направлении, определять положение того или иного предмета в комнате по отношению к себе.
- Формировать первичные представления о плане-карте, учить ориентироваться по элементарному плану.
- Уточнять представления детей о частях суток, совершенствовать умение устанавливать их последовательность.

Старший возраст (5-6 лет)

Развитие когнитивных способностей

Сенсорное развитие. Развивать восприятие, умение выделять разнообразные свойства и отношения предметов (*цвет, форма, величина, расположение в пространстве* и т. п.), включая органы чувств: зрение, слух, осязание, обоняние, вкус.

Продолжать знакомить с цветами спектра: красный, оранжевый, желтый, зеленый, голубой, синий, фиолетовый (*хроматические*) и белый, серый и черный (*ахроматические*). Учить различать цвета по насыщенности, правильно называть их.

Продолжать знакомить с различными геометрическими фигурами, учить использовать в качестве эталонов плоскостные и объемные формы. Формировать умение обследовать предметы сложных форм. Расширять представления о фактуре предметов (*гладкий, пушистый, шероховатый* и т. п.). Совершенствовать глазомер.

Развитие познавательных действий. Развивать познавательно-исследовательский интерес, внимание, воображение, мышление, умение понимать поставленную задачу (*что нужно делать*), способы ее достижения (*как делать*).

Закреплять умение использовать обобщенные способы обследования объектов с помощью системы сенсорных эталонов и перцептивных действий.

Побуждать детей исследовать окружающий мир, применяя различные средства и инструменты. Создавать условия для детского экспериментирования, направленного на выявление скрытых свойств объектов. Закреплять умение получать информацию о новом объекте в процессе его исследования.

Развивать умение детей читать (понимать) и составлять схемы, модели и алгоритмы собственной деятельности.

Проектная деятельность. Создавать условия для реализации детьми проектов трех типов: исследовательских, творческих и нормативных.

Ознакомление с окружающим миром

Предметное окружение. Продолжать обогащать представления детей о мире предметов. Объяснять назначение незнакомых предметов. Формировать представление о предметах, облегчающих труд человека в быту (*кофемолка, миксер, мясорубка* и др.), создающих комфорт (*бра, картины, ковер* и т. п.). Объяснять, что прочность и долговечность зависят от свойств и качеств материала, из которого сделан

предмет. Развивать умение самостоятельно определять материалы, из которых изготовлены предметы, характеризовать свойства и качества предметов: структуру и температуру поверхности, твердость — мягкость, хрупкость — прочность, блеск, звонкость.

Побуждать сравнивать предметы (по назначению, цвету, форме, материалу), классифицировать их по различным признакам (*посуда— фарфоровая, стеклянная, керамическая, пластмассовая*).

Рассказывать о том, что любая вещь создана трудом многих людей (*Откуда пришел стол? Как получилась книжка?* и т. п.). Объяснять, что предметы имеют прошлое, настоящее и будущее. Знакомить с некоторыми предметами прошлых времен, с тем «как жили наши предки».

Природное окружение, экологическое воспитание. Продолжать развивать интерес детей к миру природы, расширять и уточнять их представления. Создавать условия для проявления инициативы и творчества в ее познании, учить наблюдать, развивать любознательность. Развивать желание исследовать и экспериментировать с объектами живой и неживой природы (не нанося им вред).

Создавать условия для детской исследовательской деятельности, развивать восприятие, внимание, память, наблюдательность, способность анализировать, сравнивать, выделять характерные, существенные признаки предметов и явлений в процессе ознакомления с природой.

Использовать в процессе ознакомления с природой произведения художественной литературы, музыки, знакомить с народными приметами.

Развивать умение видеть красоту и своеобразие окружающей природой, учить передавать свое отношение к природе в речи и продуктивных видах деятельности.

Неживая природа. Показывать взаимодействие живой и неживой природы. Учить устанавливать причинно-следственные связи между природными явлениями (*сезон—растительность—труд людей*).

Формировать представления о чередовании времен года, частей суток и их некоторых характеристиках. Учить детей фиксировать в календаре природы время года, месяц, день недели, время суток, температуру, результаты наблюдений и т. д.).

Формировать первичные представления о климатическом и природном многообразии планеты Земля: холодные климатические зоны (*Арктика, Антарктика*), умеренный климат (*леса, степи, тайга*), жаркий климат (*джунгли, саванна, пустыня*).

Познакомить детей с картой, глобусом, показать некоторые зоны с характерным климатом (например, Африку, где всегда жарко; Северный полюс, где всегда холодно и все всегда покрыто снегом и льдом; среднюю полосу России, где привычный нам климат).

Обсудить, как человек в своей жизни использует воду, песок, глину, камни; рассказать о существовании драгоценных и полудрагоценных камней, познакомить с коллекцией камней в уголке науки.

Мир животных. Расширять и систематизировать знания о животном мире. Расширять первичные представления о классификации животного мира: млекопитающие, птицы, рыбы, насекомые, земноводные (*лягушки, жабы, тритоны*), пресмыкающиеся или рептилии (*ящерицы, черепахи, крокодилы, змеи*), паукообразные (*пауки, скорпионы, тарантулы, клещи*), ракообразные (*раки, крабы, омары, креветки*).

Расширять представления о домашних животных, их повадках, зависимости от человека. Дать представление о том, откуда взялись домашние животные, как древний человек приручил их; познакомить с некоторыми «дикими родичами» домашних животных (*волк,*

лисица, шакал, собака — семейство псовых; тигр, лев, пантера, кошка — семейство кошачьих). Воспитывать у детей ответственное отношение к домашним питомцам.

Познакомить с некоторыми типичными представителями животного мира различных климатических зон: в жарких странах (*Африка*)— слоны, жирафы, верблюды, львы; в Арктике (*Северный полюс*)— белые медведи, в Антарктике (*Антарктида*)— пингины, в наших лесах — медведи, волки, лисы, зайцы и другие, уже знакомые детям дикие животные.

Мир растений. Расширять представления детей о растениях. Знакомить детей с многообразием родной природы: деревьями, кустарниками, травянистыми растениями. Познакомить с понятиями «лес», «луг» и «сад».

Развивать познавательный интерес детей, расширяя их представления о лесных животных: где живут (*нора, берлога, дупло, гнездо*), чем питаются, как готовятся к зиме (*зайчик линяет, белки запасают кормную зиму*); как некоторые звери готовятся к зимней спячке (*еж зарывается в осенние листья, медведи зимуют в берлоге, змеи заползают в разные расщелины и пустые норы, лягушки закапываются в ил на дне водоемов* и т. д.). Дать представление о хищных зверях и птицах.

Экологическое воспитание. Формировать элементарные экологические представления. Формировать представления о том, что человек — часть природы и что он должен беречь, охранять и защищать ее.

Рассказывать о значении солнца и воздуха в жизни человека, животных и растений. Учить укреплять свое здоровье в процессе общения с природой.

Социальное окружение. Расширять представления об учебных заведениях (*детский сад, школа, колледж, вуз*). Формировать потребность в получении знаний, стремление к дальнейшему обучению.

Продолжать знакомить с культурными явлениями (*цирк, библиотека, музей* и др.), их атрибутами, значением в жизни общества, связанными с ними профессиями, правилами поведения.

Расширять представления о сферах человеческой деятельности (*наука, искусство, производство, сельское хозяйство*).

Обогащать представления детей о профессиях. Рассказывать детям о профессиях воспитателя, учителя, врача, строителя, работников сельского хозяйства, транспорта, торговли, связи др.; о важности и значимости их труда; о том, что для облегчения труда используется разнообразная техника. Рассказывать о личностных и деловых качествах человека-труженика.

Знакомить с трудом людей творческих профессий: художников, писателей, композиторов, мастеров народного декоративно-прикладного искусства; с результатами их труда (картинами, книгами, музыкой, предметами декоративного искусства).

Воспитывать чувство благодарности к человеку за его труд.

Наша планета. Формировать элементарные представления об истории человечества (*Древний мир, Средние века, современное общество*) через знакомство с произведениями искусства (*живопись, скульптура, мифы и легенды народов мира*), реконструкцию образа жизни людей разных времен (*одежда, утварь, традиции* и др.).

Дать представление о многообразии народов мира. Знакомить с элементами культуры (костюмы, внешний вид), обычаев (*национальные блюда*), государствами (*название, флаг, столица*) некоторых народов мира: в Европе англичане, итальянцы, испанцы, немцы, французы;

Азии — индусы, китайцы, японцы; в Африке — бедуины, египтяне, жители Конго, в Южной Америке — бразильцы, мексиканцы, в Северной Америке — американцы, канадцы. Показывать заинтересовавшие детей страны на карте, глобусе. Поощрять детей к проектно-исследовательской деятельности на темы народов мира.

Развивать проектную деятельность исследовательского типа. Организовывать презентации проектов. Формировать у детей представления об авторстве проекта.

Создавать условия для реализации проектной деятельности творческого типа. (Творческие проекты в этом возрасте носят индивидуальный характер.)

Способствовать развитию проектной деятельности нормативного типа. (Нормативная проектная деятельность — это проектная деятельность, направленная на выработку детьми норм и правил поведения в детском коллективе.)

Дидактические игры. Организовывать дидактические игры, объединяя детей в подгруппы по 2–4 человека; учить выполнять правила игры.

Развивать в играх память, внимание, воображение, мышление, речь, сенсорные способности детей. Учить сравнивать предметы, подмечать незначительные различия в их признаках (*цвет, форма, величина, материал*), объединять предметы по общим признакам, составлять из части целое (*складные кубики, мозаика, пазлы*), определять изменения в расположении предметов (*вперед, сзади, направо, налево, под, над, посередине, сбоку*).

Формировать желание действовать с разнообразными дидактическими играми и игрушками (народными, электронными, компьютерными и др.).

Побуждать детей к самостоятельности в игре, вызывая у них эмоционально положительный отклик на игровое действие.

Учить подчиняться правилам в групповых играх. Воспитывать творческую самостоятельность. Формировать такие качества, как дружелюбие, дисциплинированность. Воспитывать культуру честного соперничества в играх-соревнованиях.

Формирование элементарных математических представлений

Сравнение предметов и групп предметов

- Совершенствовать умения выделять группы предметов или фигур, обладающих общим свойством, выделять часть группы, выражать в речи признаки сходства и различия отдельных предметов и их групп.
- Развивать умения объединять группы предметов, разбивать на части по какому-либо признаку, устанавливать взаимосвязь между частью и целым.
- Развивать умение обозначать свойства фигур с помощью знаков (символов).
- Формировать первичное представление о равных и неравных группах предметов, умение записывать отношения между ними с помощью знаков =, ≠.

Количество и счет

- Развивать умение считать в пределах 10 (и в больших пределах в зависимости от успехов детей группы) в прямом и обратном порядке, соотносить запись чисел 1-10 с количеством.

- Тренировать умение правильно пользоваться порядковыми и количественными числительными.
- Формировать представление о числе 0, умение соотносить цифру 0 с ситуацией отсутствия предметов.
- Развивать умение при сравнении на наглядной основе групп предметов по количеству пользоваться знаками =, \neq , $>$, $<$ и отвечать на вопрос: «На сколько больше?», «На сколько меньше?».
- Формировать первичные представления о сложении и вычитании групп предметов, умение использовать знаки + и – для записи сложения и вычитания.
- Формировать опыт сравнения, сложения и вычитания, опираясь на наглядность, чисел в пределах 10.
- Формировать первичный опыт составления по картинкам простейших (в одно действие) задач на сложение и вычитание и умение решать задачи в пределах 10.

Величины

- Формировать первичные представления об измерении длины, высоты предметов с помощью условной мерки.
- Формировать первичные представления о непосредственном сравнении сосудов по объему (вместимости); об измерении объема сосудов с помощью условной мерки.

Геометрические формы

- Расширять и уточнять представления о геометрических фигурах: плоских – квадрат, круг, треугольник, прямоугольник, овал; объемных – шар, куб, цилиндр, конус, призма, пирамида; закреплять умение узнавать и называть эти фигуры, находить сходные формы в окружающей обстановке.
- Формировать представление о различии между плоскими и объемными геометрическими фигурами и об элементах этих фигур.

Пространственно-временные представления

- Уточнять и расширять пространственно-временные представления детей.
- Развивать умение ориентироваться на листе бумаги (вверху, внизу, справа, слева, в верхнем правом (в нижнем левом) углу, посередине, внутри, снаружи), выражать в речи местонахождение предмета.
- Развивать умения определять положение того или иного предмета не только по отношению к себе, но и к другому предмету; двигаться в заданном направлении.
- Закреплять умение называть части суток (день – ночь, утро – вечер), последовательность дней в неделе.

Конструирование

- Продолжать знакомить детей с архитектурой как видом пластических искусств и дизайном как новейшим искусством, направленным на гармоничное обустройство человеком окружающего его пространства.
- Расширять опыт дизайн-деятельности в процессе конструирования из различных по форме, величине, фактуре строительных деталей и других материалов (природных и бытовых, готовых и неоформленных) разными способами: по словесному описанию, условию, рисунку, схеме, фотографии, собственному замыслу.
- Обучать новым конструктивным умениям на основе развивающейся способности видеть целое раньше частей: соединять несколько небольших плоскостей в одну большую, подготавливать основу для перекрытий, распределять сложную постройку в высоту, делать постройки более прочными и устойчивыми.

- Продолжать учить детей использовать детали с учетом их конструктивных свойств (форма, величина, устойчивость, размещение в пространстве); побуждать к адекватным заменам одних деталей другими (куб из двух кирпичиков, куб из двух трехгранных призм); знакомить с вариантами строительных деталей (пластины: длинная и короткая, узкая и широкая, квадратная и треугольная).
- Содействовать формированию элементов учебной деятельности (понимание задачи, инструкций и правил, осмысленное применение освоенного способа в разных условиях, навыки самоконтроля, самооценки и планирования действий).

Подготовительная группа (6-8 лет)

Развитие когнитивных способностей

Сенсорное развитие. Развивать зрение, слух, обоняние, осязание, вкус, сенсомоторные способности.

Совершенствовать координацию руки и глаза; развивать мелкую моторику рук в разнообразных видах деятельности.

Развивать умение созерцать предметы, явления (всматриваться, вслушиваться), направляя внимание на более тонкое различение их качеств.

Учить выделять в процессе восприятия несколько качеств предметов; сравнивать предметы по форме, величине, строению, положению в пространстве, цвету; выделять характерные детали, сочетания цветов и оттенков, различные звуки (*музыкальные, природные, звуки улицы* и др.).

Побуждать применять разнообразные способы обследования предметов (*наложение, приложение, измерение, сравнение по количеству, размеру, весу* и т. д.).

Развивать умение классифицировать предметы по общим качествам (*форме, величине, строению, цвету*).

Закреплять знания детей о хроматических (цвета спектра) и ахроматических (*белый, черный и оттенки серого*) цветах.

Развитие познавательных действий. Создавать условия для самостоятельного установления связей и отношений между системами объектов и явлений с применением различных средств. Совершенствовать действия экспериментального характера, направленные на выявление скрытых свойств объектов.

Развивать умение добывать информацию различными способами, учить определять оптимальный способ получения необходимой информации в соответствии с условиями и целями деятельности.

Продолжать развивать умение самостоятельно действовать в соответствии с предлагаемым алгоритмом; ставить цель, составлять соответствующий собственный алгоритм; обнаруживать несоответствие результата и цели; корректировать свою деятельность. Учить детей

самостоятельно составлять модели и использовать их в познавательно-исследовательской деятельности.

Продолжать развивать навыки учебной деятельности: внимательно слушать воспитателя, действовать по предложенному им плану, а также самостоятельно планировать свои действия, выполнять поставленную умственную задачу, правильно оценивать результаты своей деятельности.

Проектная деятельность. Развивать проектную деятельность всех типов (*исследовательскую, творческую, нормативную*).

В исследовательской проектной деятельности формировать умение уделять внимание анализу эффективности источников информации.

Поощрять обсуждение проекта в кругу сверстников.

Содействовать творческой проектной деятельности индивидуального и группового характера, поддерживать инициативу и самостоятельность в создании идеи и реализации проекта, создавать условия для презентации результата.

В работе над нормативными проектами (нормотворчество) поощрять обсуждение детьми соответствующих этим проектам ситуаций и отрицательных последствий, которые могут возникнуть при нарушении установленных норм. Помогать детям в символическом отображении

ситуации, проживании ее основных смыслов и выражении их в образной форме.

Дидактические игры. Продолжать учить детей играть в различные настольные игры (*лото, мозаика, бирюльки* и др.). Развивать умение организовывать игры, исполнять роль ведущего. Учить согласовывать свои действия с действиями ведущего и других участников игры.

Развивать в игре сообразительность, умение самостоятельно решать поставленную задачу. Содействовать проявлению и развитию в игре необходимых для подготовки к школе качеств: произвольного поведения, ассоциативно-образного и логического мышления, воображения, познавательной активности.

Ознакомление с окружающим миром

Предметное окружение. Продолжать расширять и уточнять представления детей о предметном мире. Обогащать представления о видах транспорта (наземный, подземный, воздушный, космический, водный). Формировать представления о предметах, облегчающих труд людей на производстве (компьютер, роботы, станки и т. д.); об объектах, создающих комфорт и уют в помещении и на улице.

Побуждать детей пониманию того, что человек изменяет предметы, совершенствует их для себя и других людей, делая жизнь более удобной и комфортной.

Расширять представления детей об истории создания предметов.

Вызывать чувство восхищения совершенством рукотворных предметов и объектов природы. Формировать понимание того, что человек создал себе сам все, что не дала ему природа (нет крыльев, он создал самолет; нет огромного роста, он создал кран, лестницу и т. п.).

Способствовать восприятию предметного окружения как творения человеческой мысли.

Углублять представления о существенных характеристиках предметов, о свойствах и качествах различных материалов. Рассказывать, что материалы добывают и производят (дерево, металл, ткань).

Природное окружение. Поддерживать интерес детей к миру природы, создавать условия для проявления инициативы и творчества в ее познании, формировать желание самостоятельно добывать знания (экспериментируя, слушая книги,

рассматривая иллюстрации и

картины, наблюдая за природными объектами и явлениями и т. д.).

Формировать элементарные представления об эволюции Земли (*возникновение Земли, эволюция растительного и животного мира*), месте человека в природном и социальном мире.

Развивать умение видеть красоту и своеобразие окружающей природы, учить передавать свое отношение к природе в речи и продуктивных видах деятельности.

Неживая природа. Учить обобщать и систематизировать представления о временах года (вести дневники наблюдения за погодой; оформлять альбомы о временах года; подбирать картинки, фотографии, детские рисунки, рассказы и пр.). Формировать навык ответственно относиться к обязанности дежурного в уголке природы (фиксировать необходимые данные в календаре природы — время года, месяц, день недели, время суток, температуру, результаты наблюдений и т. д.).

Рассказать об «особенных» днях года: день зимнего солнцестояния - 22 декабря (*самый короткий день в году*); день летнего солнцестояния — 22 июня (*самый длинный день в году*); дни весеннего (21 марта), осеннего (22 сентября) равноденствия, когда день и ночь равны по длительности.

Расширять представления о погодных явлениях (*снег, иней, град, туман, дождь, ливень, ураган, метель* и т. п.).

Формировать первичные географические представления, развивать интерес к природному разнообразию Земли. Учить пользоваться картой и глобусом, показывать на карте и глобусе моря и континенты (*на Земле всего шесть континентов, или материков: Австралия, Антарктида, Африка, Евразия, Северная Америка, Южная Америка*).

Продолжать формировать первичные представления о климатических и природных зонах Земли: холодные климатические зоны (*Арктика, Антарктика*), умеренные климатические зоны (*леса, степи, тайга*), жаркие климатические зоны (*джунгли, саванна, пустыня*). Развивать познавательный интерес детей, рассказывая о удивительных природных явлениях (полярный день и полярная ночь, северное сияние и пр.) и фактах (например, *когда у нас, в Северном полушарии, лето, в Австралии, в Южном полушарии, — зима* и т. д.).

Мир растений. Развивать представления детей о растениях. Дать представление о том, что растения — живые существа, или, как говорят ученые, это одно из царств живой природы, для их роста и развития необходимы земля, вода, тепло, свет.

Дать детям начальное представление об особенностях растительного мира в различных природных зонах (джунгли, тайга, пустыня, тундра и пр.). Подводить детей к умению делать элементарные выводы и умозаключения о приспособленности растений к среде обитания (*карликовые растения в тундре, колючки в пустыне, отсутствие растительности в Антарктиде* и пр.).

Расширять представления о классификации растений: фрукты, овощи, ягоды (*лесные—садовые*), цветы (*садовые и луговые*), кусты и деревья (*садовые и лесные*). Рассказывая о грибах (*съедобные—несъедобные*), можно отметить, что грибы это не растение, что это отдельное царство живой природы и что в школе дети подробнее все узнают, если захотят.

Учить различать и называть некоторые растения по их частям и характерным признакам (*стволу, листьям, плодам*). Развивать интерес к природе родного края.

Мир животных. Расширять и систематизировать знания о животном мире, о первичной классификации: млекопитающие, птицы, рыбы, земноводные (*лягушки, жабы, тритоны*), пресмыкающиеся или рептилии (*ящерицы, черепахи, крокодилы, змеи*), насекомые, паукообразные (*пауки, скорпионы, тарантулы, клещи*), ракообразные (*раки, крабы, омары, креветки*).

Дать детям более полные представления о классе млекопитающих, обсудить, почему они так называются (*потому что выкармливают своих детенышей молоком*). Рассказать об основных отрядах и классах млекопитающих (не для запоминания): насекомоядные (*еж, крот*), рукокрылые (летучие мыши), грызуны (*мышь, дикообраз, суслик, хомяк, сурок, заяц, белка*), хищные (*волки, лисы, еноты, медведи, хорьки, барсуки, скунсы, выдры*), ластоногие (*тюлени, морские котики, морские львы, сивучи, нерпы, моржи*), китообразные (*киты, дельфины, кашалоты*), парнокопытные (*свинья, бегемот, верблюд, жираф, олень, буйволы, бизоны, антилопы, газели*), непарнокопытные (*лошадь, зебра, осел, тапир, носорог*), хоботные (*слоны*), приматы (*лемуры, мартышки, человекообразные обезьяны и человек*). Классификация животного мира — хорошая тема для коллективного проекта, если это заинтересует детей.

Упражнять в умении группировать представителей мира животных по разным признакам: животные — дикие и домашние; птицы — домашние, лесные, городские; птицы — хищные и не хищные. Дать представление о том, что в разных странах домашние животные разные (коровы и др. — в России, слоны — в Индии, ослы — в Азии, верблюды — в Африке, страусы — в Австралии и т.д.). Развивать интерес и любопытство детей, умение сравнивать, анализировать и рассуждать, задавая «коварные» вопросы и приводя парадоксальные факты (*почему пингвин это птица, почему кит это не рыба* и т.д.).

Расширять представления о приспособлении животных к окружающей среде (перелетные птицы улетают в теплые края; медведи, ежи, змеи и пр. — впадают в зимнюю спячку, белки запасают корм на зиму, зайцы летом серые, а зимой белые и т.д.). Подводить детей к умению самостоятельно делать элементарные выводы и умозаключения о жизнедеятельности животных.

Расширять представления о некоторых жизненных циклах и метаморфозах (*превращениях*) в мире животных (*бабочка: яйцо, личинка (гусеница), куколка — бабочка; лягушка: икринка, головастик — лягушка; птица: яйцо, птенец — птица*).

Экологическое воспитание. Формировать элементарные экологические представления. Объяснять, что в природе все взаимосвязано. Учить устанавливать причинно-следственные связи между природными явлениями (*если исчезнут насекомые — опылители растений, то растения не дадут семян* и др.). Подвести к пониманию того, что жизнь человека на Земле во многом зависит от окружающей среды: чистый воздух, вода, лес, почва благоприятно сказываются на здоровье и жизни человека, что человек — часть природы, что он должен беречь, охранять и защищать ее.

Воспитывать желание и умение правильно вести себя в природе (*любоваться красотой природы, наблюдать за растениями и животными, не нанося им вред*), учить самостоятельно делать элементарные выводы об охране окружающей среды.

Знакомить с Красной книгой: что это такое, зачем она нужна, почему существуют разные книги для разных регионов. Познакомить с отдельными представителями животного и растительного мира, занесенными в Красную книгу России (*амурские тигры, белые медведи, зубры* и пр.).

Социальное окружение. Расширять осведомленность детей в сферах человеческой деятельности (*наука, искусство, производство и сфера услуг, сельское хозяйство*), представления об их значимости для жизни ребенка, его семьи, детского сада и общества в целом.

Продолжать расширять представления о людях разных профессий. Дать детям представления о человеке труда: ответственность, аккуратность, добросовестность помогают создавать разные материальные и духовные ценности.

Дать представление о том, что с одним объектом культуры, производства, социальным объектом всегда связан целый комплекс разнообразных профессий (*в театре работают: артисты, режиссеры, сценаристы, костюмеры, модельеры, декораторы, художники-оформители, билетеры, гардеробщицы, охранники, уборщицы и пр.*).

Наша планета. Рассказывать детям о том, что Земля—наш общий дом, на Земле много разных стран; о том, как важно жить в мире со всеми народами, знать и уважать их культуру, обычаи и традиции. Расширять представления дошкольников о своей принадлежности к человеческому сообществу, о детстве ребят в других странах.

Дать представление о многообразии народов мира. Знакомить с элементами культуры (костюмы, внешний вид), обычаев (национальные блюда), государствами (название, флаг, столица) некоторых народов мира: в Европе англичане, итальянцы, испанцы, немцы, французы; Азии — индусы, китайцы, японцы; в Африке — бедуины, египтяне, жители Конго; в Южной Америке — бразильцы, мексиканцы; в Северной Америке — американцы, канадцы. Показывать на карте, глобусе континенты и страны, заинтересовавшие детей. Поощрять детей к проектно-исследовательской деятельности на темы народов мира. Воспитывать интерес и уважение к другим народам.

Развитие познавательно-исследовательской деятельности

Воспитатель учит детей более дифференцированно выделять свойства предметов и материалов, называть их словами (рыхлый, плотный, гибкий, негнувшийся, хрупкий, прочный и др.). Организует знакомство детей с новыми свойствами материалов, из которых сделаны предметы (пропускает или не пропускает тепло, свет), дает представление о превращении твердых веществ в жидкие, жидких — в газообразные, и наоборот. Педагог учит детей распознавать различные материалы (бумагу, картон, ткань, пластмассу, воск, металл); обозначать словом, что предметы сделаны из пластмассы (пластмассовые), из меха (меховые), из шелка (шелковые), из ваты (ватные), из кожи (кожаные), из шерсти (шерстяные) и т.п. Рассказывает о том, как делают разные материалы, например бумагу, и почему ее нужно экономно использовать. Обсуждает с детьми, что разные материалы по-разному загрязняют окружающую среду, откуда берется мусор и куда он девается, рассказывает о том, как люди перерабатывают разные материалы. Показывает, что некоторые предметы со сходными функциями имеют подобную форму. Например, кружка, чашка, стакан, кастрюля, ведро — все они могут наполняться жидкостями или сыпучими веществами, которые потом из них можно выливать или высыпать. Дети сравнивают между собой объемы, переливая жидкости из одной емкости в другую (из тарелки в чашку, из стакана в кастрюлю), и устанавливают, где больше объем. Дети учатся устанавливать простейшие связи между объектами живой и неживой природы (например, одним животным, растениям для жизни нужно много воды, другие могут существовать и в условиях недостатка влаги; для прорастания растению нужны свет, влага, тепло, свет), между объектами живой природы (некоторые деревья и грибы «дружат»), между действиями людей и состоянием окружающей среды. Педагог учит устанавливать сходства и различия между животными в их внешнем виде, поведении и приспособленности к окружающей среде; анализировать особенности внешнего вида и строения различных растений. Помогает детям составлять и вести календарь природы,

отмечать значками, какая погода (выпал снег, идет дождь, ветрено), что происходит на улице (зацвели растения, прилетели птицы). Показывает на плане детский сад, участок вокруг детского сада, экологическую тропинку, близлежащую территорию, учит использовать условные обозначения. Воспитатель создает условия для наблюдений и экспериментирования: уголки, мини-лаборатории в группе и на участке, в которых собран разнообразный природный (шишки, камешки, семена, песок, глина), искусственный и бросовый материал, простейшее оборудование для проведения опытов. В процессе экспериментирования дети сначала самостоятельно выстраивают гипотезу, а по окончании эксперимента сравнивают предположение с окончательными результатами (например: если бросить лед в стакан с водой, то он: утонет? будет плавать? растворится? растает? в каком стакане сахар растворится быстрее – с холодной или с горячей водой? где вырастут более высокие растения – там, где больше посеяно семян, или там, где меньше?). На примере детского сада, города (поселка) воспитатель рассказывает, откуда берутся вода, свет, тепло, почему их нужно экономить.

Формирование элементарных математических представлений

Сравнение предметов и групп предметов

- Совершенствовать умение выделять и выражать в речи признаки сходства и различия отдельных предметов и их групп, объединять группы предметов, разбивать их на части по заданному признаку.
- Формировать опыт установления взаимосвязи между частью и целым.

Количество и счет

- Закреплять умение строить графические модели чисел в пределах 10, называть для каждого предыдущее и последующее числа, сравнивать рядом стоящие числа.
- Тренировать умение на наглядной основе сравнивать числа, записывать результат сравнения с помощью знаков = и \neq , < и >, устанавливать, на сколько одно число больше или меньше другого.
- Формировать первичное представление о составе чисел первого десятка.
- Продолжать развивать умение решать на наглядной основе простые (в одно действие) задачи на сложение и вычитание (в пределах 10).

Величины

- Закреплять умение измерять длину (высоту, ширину) и объем (вместимость) с помощью мерки.
- Формировать элементарные представления о способах непосредственного сравнения массы и способах ее измерения с помощью мерки.
- Формировать первичные представления о зависимости результатов измерения площади и массы от величины мерки и о необходимости единой мерки при сравнении величин.
- Познакомить с общепринятыми единицами измерения величин (сантиметром, литром, килограммом).

Геометрические формы

- Развивать имеющиеся у детей представления о плоских и объемных геометрических фигурах и их элементах. Формировать первичные представления о многоугольнике, параллелепипеде (коробке) и их элементах; развивать умение находить предметы данной формы в окружающей обстановке.

Пространственно-временные представления

- Уточнять и расширять пространственно-временные представления.
- Продолжить развивать умения ориентироваться на листе бумаги в клетку; ориентироваться в пространстве, в том числе, с помощью плана.
- Закреплять умения устанавливать последовательность событий; определять и называть части суток, последовательность дней в неделе, последовательность месяцев в году.
- Формировать опыт пользования часами (в элементарных случаях) для определения времени.

Список используемых вариативных программ и методических пособий:

1. Федеральная образовательная программа дошкольного образования (Приказ Министерства просвещения РФ от 25 ноября 2022 года № 1028 «Об утверждении федеральной образовательной программы дошкольного образования»)
2. Бондаренко Т.М. Развивающие игры в ДОУ. Конспекты занятий по развивающим играм Воскобовича. Практическое пособие для воспитателей и методистов ДОУ. – Воронеж: ИП Лакоценин С.С., 2018.- 190 с.
3. Колесникова Е.В. «Математика для детей 3 – 4 лет». Методическое пособие. Москва, 2021 г.
4. Колесникова Е.В. «Математика для детей 4 – 5 лет». Методическое пособие. Москва, 2021г.
5. Колесникова Е.В. «Математика для детей 5 – 6 лет». Методическое пособие. Москва, 2021г.
6. Колесникова Е.В. «Математика для детей 6 – 7 лет». Методическое пособие. Москва, 2021г.
7. Колесникова Е.В. «Геометрия вокруг нас. Рисование по клеточкам для детей 5-7 лет». Методическое пособие. Москва, 2021г. 9
8. Новикова В.П. Математика в детском саду (3-4 года). – М.: МОЗАИКА-СИНТЕЗ, 2017. – 104 с.
9. Новикова В.П. Математика в детском саду (4-5 лет). – М.: МОЗАИКА-СИНТЕЗ, 2017. – 184 с.
10. Новикова В.П. Математика в детском саду (5-6 лет). – М.: МОЗАИКА-СИНТЕЗ, 2017. – 88 с.
11. Новикова В.П. Математика в детском саду (6-7 лет). – М.: МОЗАИКА-СИНТЕЗ, 2017. – 88 с.
12. Новикова В.П. Математические игры в детском саду и начальной школе. Сборник игр для детей 5-7 лет. – М.: МОЗАИКА-СИНТЕЗ, 2018. – 48 с.
13. Веракса Н.Е., Веракса А.Н. Проектная деятельность дошкольников. Пособие для педагогов дошкольных учреждений. – М.: Мозаика-Синтез, 2018. – 112 с.
14. Веракса Н.Е., Галимов О.Р. Познавательльно-исследовательская деятельность дошкольников. Для работы с детьми 4-7 лет. – М.: МОЗАИКА-СИНТЕЗ, 2022. – 80 с.
15. Дыбина О.В. Занятия по ознакомлению с окружающим миром во второй младшей группе детского сада. Конспекты занятий. – М.: МОЗАИКА-СИНТЕЗ, 2017. – 64 с.
16. Костюченко М.П. Исследовательская деятельность на прогулках. Экологические занятия с детьми 5-7 лет. ФГОС. Москва, 2017г.

17. Лаптева Г.В. Развивающие прогулки для детей 6-7 лет. Программа для детского сада и не только. – СПб.: Речь, 2019. – 256 с.
18. Николаева С.Н. «Юный эколог». Программа экологического воспитания дошкольников. Москва, 2017г.
19. Николаева С.Н. Парциальная программа "Юный эколог". Система работы в младшей группе детского сада. (3-4 года). ФГОС. Москва, 2017г.
20. Николаева С.Н. Парциальная программа "Юный эколог". Система работы в средней группе детского сада. (4-5 года). ФГОС. Москва, 2017г.
21. Николаева С.Н. Парциальная программа "Юный эколог". Система работы в старшей группе детского сада. (5-6 года). ФГОС. Москва, 2017г.
22. Николаева С.Н. Парциальная программа "Юный эколог". Система работы в подготовительной к школе группе детского сада. (6-7 лет). ФГОС. Москва, 2017г.
23. Павлова Л.Ю. Сборник дидактических игр по ознакомлению с окружающим миром: для занятий с детьми 4-7 лет. – М.: Мозаика-Синтез, 2019. – 80 с.
24. Соломенникова О.А. «Экологическое воспитание в детском саду». Программа и методические рекомендации. Москва, 2017г.
25. Соломенникова О.А. Занятия по формированию элементарных экологических представлений во второй младшей группе детского сада. Конспекты занятий. – М.: МОЗАИКА-СИНТЕЗ, 2019. – 48 с.
26. Соломенникова О.А. Ознакомление с природой. Система работы в средней группе детского сада. – М.: МОЗАИКА-СИНТЕЗ, 2019. – 96 с

Речевое развитие

Цель: формирование умений у воспитанников владеть речью как средством общения.

Задачи:

- владеть речью как средством общения и культуры;
- обогащать активный словарь; развивать связную, грамматически правильную диалогическую и монологическую речь;
- развивать речевое творчество;
- развивать звуковую и интонационную культуру речи, фонематический слух;
- знакомить с книжной культурой, детской литературой, понимать на слух тексты различных жанров детской литературы;
- формировать звуковую аналитико-синтетическую активность как предпосылки обучения грамоте.

Речевое развитие направлено на:

- владение речью как средством общения и культуры;
- обогащение активного словаря;
- развитие речевого творчества;
- формирование звуковой аналитико-синтетической активности как предпосылки обучения грамоте

Содержание раздела Программы разработано на основе авторской программы О.С. Ушаковой «Развитие речи» и парциальной программы Е.В. Колесниковой «От звука к букве».

Задачи:

- воспитывать у детей звуковую культуру речи,
- обогащать, закреплять и активизировать словарь,
- формировать грамматический строй речи, ее связности при построении развернутого высказывания,
- воспитывать интерес к художественному слову.

Все эти задачи решаются на протяжении всего дошкольного детства, однако на каждом возрастном этапе идет постепенное усложнение каждой задачи, и меняются методы обучения. Все приоритетные направления работы над каждой речевой задачей находятся во взаимосвязи и в тесном взаимодействии.

В воспитании звуковой культуры речи пристальное внимание уделяется работе над интонационной выразительностью, темпом, дикцией и плавностью изложения высказывания, поскольку в этих умениях заложено важное условие становления связной речи.

При развитии словаря на первый план выступает работа над смысловой стороной слова, так как именно семантический отбор слов в соответствии с контекстом (раскрытие значения многозначного слова, синонимические и антонимические сопоставления) формирует осознание явлений языка и речи.

Главной задачей в работе над усвоением грамматического строя речи становятся освоение способов словообразования разных частей речи, формирование языковых обобщений, а также построение синтаксических конструкций (простых и сложных предложений).

В центре развития *связности высказывания* находятся обучение умению использовать разнообразные средства связи (между словами, предложениями, частями текста), формирование представлений о структуре разных типов текста — описания, повествования, рассуждения.

Развитие языковой способности включает в себя *развитие чувства языка*. Оно вступает в силу тогда, когда ребенок должен комбинировать языковые единицы в высказывание. Это *творческое* комбинирование во всех смыслах. Во-первых, ситуации речевого общения постоянно меняются. Это заставляет ребенка создавать новые фразы, которые раньше в его речевом опыте не встречались, и комбинировать их в новых сочетаниях. Во-вторых, изменение ситуации и новые комбинации высказывания рожают

У ребенка новые мысли, отсюда возникает и новое выражение их посредством языка. Именно в тот момент, когда ребенок находит новое речевое решение в какой-либо конкретной ситуации, происходит развитие языковой способности. И здесь важнейшей задачей становится обучение, формирование у ребенка этой способности, основой которой является семантический компонент.

Усваивая родной язык, дошкольники овладевают важнейшей формой речевого общения – устной речью. Речевое общение в его полном виде – понимание речи и активная речь – развивается постепенно. Поэтому обучение языку и развитие речи рассматриваются не только в лингвистической сфере (как овладение ребенком языковыми навыками — фонетическими, грамматическими, лексическими), но и в сфере общения детей друг с другом и с взрослыми (как овладение коммуникативными умениями). Развитые речевые и коммуникативные умения дадут ребенку возможность в элементарных формах прогнозировать общение, ориентироваться на статус собеседника (друг, педагог, родители, незнакомый человек – как сверстник, так и взрослый) Отсюда важным становится формирование не только культуры речи, но и культуры общения.

Под культурой речи понимается не только владение нормами родного языка, но и умение использовать выразительные средства родного языка в различных условиях общения. Сюда включается, с одной стороны, проблема правильности речи, а, с другой, умение выбирать из различных вариантов наиболее уместный в стилистическом, смысловом и ситуативном отношении.

Для воспитания у дошкольников культуры речевого общения важно формировать представление о необходимости вежливого обращения с взрослыми и сверстниками, развивать умение выбирать из многообразия элементов речевого этикета формы, наиболее подходящие к определенной ситуации.

Необходимо содействовать речевому развитию ребенка в повседневной жизни: *в режимных моментах, совместной деятельности воспитателя с детьми, в их самостоятельной деятельности.*

Важнейшим средством речевого развития детей является **общение** с взрослыми и детьми в разных видах деятельности. Поэтому первостепенное значение имеет организация содержательного, продуктивного общения педагога с детьми.

Речевое общение в дошкольном возрасте осуществляется в разных видах деятельности: в игре, труде, бытовой деятельности и выступает как одна из сторон каждого вида. Поэтому очень важно уметь использовать для развития речи любую деятельность. Прежде всего, **общение** происходит в контексте ведущей деятельности – **в игре**. Характером игры определяются речевые функции, содержание и средства общения. Для речевого развития используются все виды игровой деятельности.

Однако не всякая игра положительно влияет на детскую речь. Характер, формы и средства общения дошкольников в игре зависят, прежде всего, от ее содержания. Следовательно, это должна быть содержательная игра, которая создает условия для широкой речевой практики.

Ролевая игра хотя и активизирует речь, но не всегда способствует овладению значением слова и совершенствованию грамматической формы речи. Более того в ряде случаев закрепляет неправильное словоупотребление, создает условия для возврата к неправильным формам. Это происходит потому, что в игре отражаются привычные для детей жизненные ситуации, в которых раньше складывались неправильные речевые стереотипы. Поэтому в тех случаях, когда идет «переучивание», нужно сначала выработать прочный навык употребления правильного обозначения и только потом создавать условия для включения слова в самостоятельную игру детей (М.М. Кони́на, В.И. Яшина).

Важнейшим средством речевого развития является **обучение родной речи и языку** в процессе образовательной деятельности.

Основной формой обучения родному языку являются специальные *фронтальные и индивидуальные занятия* с детьми. Ни в коем случае нельзя превращать занятие в школьный урок, поэтому главными методами являются игровые и наглядные, которые развивают творческую активность ребёнка и познавательный интерес. Важно строить обучение на принципах доступности и систематичности.

Необходимо обеспечить каждую возрастную группу развивающими игрушками (в соответствии с программными задачами речевого развития ребёнка, возрастными и индивидуальными особенностями воспитанников). Создать пособия и необходимые атрибуты для игр (дидактических, музыкальных, подвижных), в которых ребенок подводится к осознанию необходимости правильного речевого поведения («Правила вежливости», «Как поступают вежливые дети»).

В уголок книги специально подбираются произведения детской художественной литературы, которые позволят развить у детей умение оценивать поступки персонажей и соотносить их со своими поступками. Кроме того, нужно создавать игрушки для специальных ситуаций, в которых дети могут в процессе игры самостоятельно выбирать речевую форму общения («Говорим по телефону», «Идем в гости»), широко использовать различные наглядные материалы (картинки, альбомы, фотографии, слайды, диафильмы, компьютеры, мультфильмы).

Важнейшие источники развития выразительности детской речи – произведения художественной литературы и устного народного творчества, в том числе и малые фольклорные формы (поговорки, загадки, потешки, считалки) и фразеологизмы.

В развитии образной речи особую роль играют произведения изобразительного искусства, так как формирование воображения, эстетического восприятия произведений живописи влияет на использование средств художественной выразительности в описании, повествовании, рассуждении. Воспринимая художественный образ живописного произведения, ребенок соотносит его со словесным образом, который он передает в своем сочинении. Здесь речь идет не о прямом описании или рассказе по содержанию картины (что часто наблюдается в практике работы дошкольных учреждений), а о восприятии художественного образа произведения, будь то пейзаж, натюрморт или жанровая картина, и о дальнейшем осмыслении его, умении передать свои впечатления в словесном творчестве. Можно также говорить о воздействии на развитие воображения и образной речи и других видов искусства (музыки, театра), которые по-своему влияют на творческие способности детей в области слова.

Таким образом, достаточный уровень развития речи дошкольника включает:

- владение литературными нормами и правилами родного языка, свободное пользование лексикой и грамматикой при выражении своих мыслей и составлении любого типа высказывания;
- развитую культуру общения, умение вступать в контакт с взрослыми и сверстниками (выслушивать, отвечать, возражать, спрашивать, объяснять);
- знание норм и правил речевого этикета, умение пользоваться ими в зависимости от ситуации.

Обучение грамоте

Задачи:

- развивать артикуляционный аппарат;
- отрабатывать произношение звуков;
- развивать интонационную выразительность речи;

- развивать фонематический слух детей;
- знакомить с понятиями «слово», «звук»;
- знакомить с понятиями «гласный звук», «твёрдый и мягкий согласные звуки», «звонкий и глухой согласные звуки», учить их различать, знакомить со знаковыми изображениями этих звуков (фишки красного, синего, зелёного цветов и т.д.);
- учить проводить звуковой анализ слов, соотносить слово с его звуковой моделью;
- знакомить с правилами написания букв, обозначающих гласные, после букв, обозначающих твёрдые и мягкие согласные звуки;
- знакомить с понятием «ударение»;
- знакомить с буквами алфавита, учить плавному слоговому чтению и чтению целым словом;
- учить писать печатными буквами.

Речевая одарённость малышей. Психологи доказали, что именно в дошкольном возрасте человек обнаруживает необыкновенные языковые способности. Очень важно не упустить этот период в развитии детей – возраст четырех-пяти лет. Предлагаемая методика обучения дошкольников грамоте, созданная на основе метода детского психолога Д.Б. Эльконина, строится именно на особом интересе ребенка этого возраста к звучащему слову.

Исследования показали, что дети трех лет специальные задания по анализу звуков не воспринимают даже в игре. Их интересует сама игра, а любое задание по анализу звуковой стороны речи они понимают как неинтересное дополнение. А четырехлетние дети охотно включаются в любые игры с заданиями по анализу звуков речи. К этому времени дети уже достаточно хорошо говорят, но их интерес к звуковой форме слова еще не угас, они с удовольствием «играют» словами. Важно поддерживать этот детский интерес, развивать его с помощью различных игровых приемов, направлять детей на специальное знакомство с формальной стороной языка.

Слушать слово и слышать его. Воспитателю нужно переключить внимание ребенка со смысла слова на его звуковую сторону, то есть как бы рассмотреть форму слова. Здесь на помощь придет игра. Например, в жуков. Вот жучки расправили крылья и полетели: «Жжж». Дети бегают по комнате, машут руками и с удовольствием жужжат. «Какую песенку поют жуки?» – спрашивает воспитатель. «Жжж», – отвечают дети. И тут получают первое задание на исследование звуковой формы слова: «Давайте скажем слово «жук» так, чтобы услышать в нем эту песенку – «жжж». Слово «Жжжук» произносят сначала все дети вместе, потом индивидуально. Продолжается исследование звуковой формы слов: «Давайте послушаем, есть ли песенка жука еще в каких-нибудь словах? Жжжжворонок... Слышите ли вы в этом слове песенку жука? Жжжжворонок... Конечно, слышите! А в слове ножжжницы? Тоже слышите. А в слове бабочка? Послушайте внимательно: ба-боч-ка? Нет, в этом слове нет песенки жука!»

Есть много звуков, само произнесение которых можно обыграть: длительное произнесение звука «ж» можно сравнить с полетом жука, звука «ззз» – с полётом комара; длительное протягивание звука «ш» – с шумом ветра, а его прерывистое произнесение: «ш-ш-ш» – с шелестом осенних листьев под ногами; быстрое повторение звука «п» – с пыхтением ежика.

Приучать детей менять артикуляцию при произнесении слова, интонационно подчеркивать нужный звук следует *очень постепенно*. Довольно долгое время дети делают это *только вслед за воспитателем*, воспроизводя ее произнесение и стараясь приблизить свое к этому произнесению.

Вслушиваться в звуки. Четырехлетние воспитанники не знают букв, они с удовольствием вслушиваются в слова и легко различают, какие слова начинаются с твердого согласного, а какие – с мягкого согласного.

Конечно, не следует давать малышам этих названий, воспитатель называет эти парные по твердости-мягкости звуки «братьями». Один брат – «сердитый», а другой – «добрый», «ласковый». Дети сами, без всяких затруднений, определяют, какой звук «сердитый», а какой – «добрый». А чтобы зафиксировать такое различие звуков, на занятиях вводятся фигурки двух «мальчиков-братьев», отличающихся друг от друга только выражением лица (один мальчик добрый, улыбающийся, а другой – сердитый, нахмуренный) и цветом одежды («добрый» брат одет в зеленый костюм, «сердитый» брат - в такой же, но синий). Братьев «одели» в цветные костюмы для того, чтобы облегчить детям впоследствии (в старшей группе) запоминание цвета фишек, которыми они будут обозначать все согласные звуки: «добрый брат» – мягкий согласный звук, обозначаемый зеленой фишкой, а сердитый брат – твердый согласный звук, обозначаемый фишкой синего цвета. И на каждом занятии дети будут упражняться в различении звуков, «даря» слова то «сердитому», то «доброму» мальчику.

Впервые игра с мячом вводится на седьмом занятии в средней группе. Воспитатель называет слово, интонационно выделяя в нем звук «ж», бросает мяч какому-нибудь ребенку, который должен вернуть мяч воспитателю и повторить слово точно так же («Жжжук», «Жжжаба»).

На этом этапе игры с мячом и «Эхо» очень похожи: дети должны делать одно и то же – повторять за воспитателем слова с интонационным выделением какого-либо звука. Поэтому от игры к игре задания постепенно усложняются: воспитатель начинает называть слова, где нужно интонационно выделить звуки типа «в», «б», «г», «к», то есть звуки, которые в отличие от сонорных, шипящих нельзя потянуть.

В средней группе впервые появляется игра, в процессе которой дети должны называть слова с нужным звуком. Она проводится на многих занятиях и в средней, и в старшей группе. Это игра-соревнование – например, кто назовет больше слов со звуком «л»: воспитатель сам называет слова, в которых этот звук находится в разных позициях, каждый раз интонационно его выделяя («лллампа», «колллобок», «столлл»). Затем следует предложить детям называть слова со звуком «л», выслушивая ответы *каждого* ребенка.

Таким образом, играя, дети готовятся к обучению грамоте: у них формируется и совершенствуется фонематический слух (умения различать мягкие и твердые согласные звуки, глухие и звонкие согласные звуки), они учатся обследовать звуковую форму слова с помощью интонационного выделения отдельного звука. Важнейшую роль играют эти занятия и в умственном воспитании детей – дошкольники постоянно учатся сравнивать слова и звуки между собой, находить в них сходство и различие, доказывать правильность своих ответов, тем самым формируя их мышление.

Обучение звуковому анализу слова. Формирование умения проводить звуковой анализ слова начинается в старшей группе детского сада. В этот возрастной период дети знакомятся со всеми гласными буквами, с несколькими согласными буквами и учатся чтению прямого слога.

Все материалы для работы детей на этих занятиях представлены в рабочей тетради 10F11. В приложении к тетради даны все дидактические материалы – разноцветные фишки, буквы, пособие «окошечки» для обучения чтению.

Дети учатся проводить звуковой анализ слова на каждом занятии. Во время этого обучения дошкольники узнают, что звуки делятся на гласные и согласные, что согласные звуки бывают твердыми и мягкими, глухими и звонкими, учатся их различать и обозначать соответствующими знаками (разными фишками).

Воспитатель ставит перед детьми новую задачу – проведение звукового анализа слов. Значит, нужно дать им и новые средства для решения этой задачи, так как одного интонационного выделения звука будет недостаточно. Эти средства – схема звукового состава слова и фишки. Схема звукового состава слова указывает ребенку на *количество* звуков в анализируемом слове, а фишками на этой схеме фиксируются *сами звуки слова*. Но при этом очень важным средством остается интонационное выделение звука в слове, с помощью которого дети последовательно называют все звуки.

После ознакомления с гласными, твердыми и мягкими согласными проведение звукового анализа дополняется рядом новых операций. Выделив интонационно и назвав звук изолированно, ребенок должен определить, гласный он или согласный, артикуляционно проверив себя (как выходит воздух при произнесении звука, встречает ли он преграды во рту). Если звук согласный, то следующая операция – определить его твердость или мягкость. При этом в начале обучения каждый раз важно, чтобы ребенок, произнеся выделенный согласный звук, тут же назвал его мягкую (твердую) пару и при сравнении двух звуков определил качество анализируемого.

Следующая операция – выбор фишки для фиксации на схеме звукового состава слова выделенного звука.

В старшей группе вводится еще одно модельное обозначение – дети начинают обозначать красным колпачком (треугольником) звонкость согласных звуков.

Проводя звуковой анализ, работая с фишками, обозначающими различные коррелятивные признаки звуков родного языка, дети получают существенное лингвистическое развитие, усваивая элементарные языковые представления и знания. При этом малыши осознают такие свойства речи, усвоение которых закладывает фундамент развития широкой ориентировки в языке.

Знакомство с буквами. На следующем этапе обучения дети знакомятся с буквами, обозначающими гласные звуки, причем вводятся эти буквы парами («а» – «я», «о» – «ё» и т.д.). Так закрепляются те знания о твердых и мягких согласных, которые дети получили на предыдущем этапе обучения. Дети знакомятся с гласными буквами на фоне продолжающегося обучения звуковому анализу слова. При этом в звуковой модели слова все гласные звуки постепенно заменяются буквами, и дети привыкают наглядно видеть, какие гласные буквы пишутся после твердых, а какие – после мягких согласных.

Знакомясь таким образом с гласными буквами, дети узнают законы и правила родного языка – принцип обозначения гласными буквами твердости и мягкости согласных звуков. Четкий алгоритм введения гласных букв, неизменно повторяющийся при знакомстве с каждой новой парой, способствует усвоению этих достаточно сложных, норм русской письменности.

При введении каждой йотированной буквы дети знакомятся с двумя ее функциями. Сначала дети узнают важное правило русского языка: после мягкого согласного звука звук «а» никогда не обозначается буквой «а», вместо буквы «а» ставится буква «я». Аналогично вводятся и все остальные йотированные буквы – «ё», «ю», «е».

Словоизменение. Особая сложность обучения чтению в русском языке заключается в том, что букв в нашем алфавите меньше, чем звуков. Что же указывает человеку на то, как эту букву прочесть? Следующая – буква, обозначающая гласный звук. Способ чтения

прямого слога заключается в том, что мы читаем как бы «задом наперед»: читающий должен сначала посмотреть на букву, которая обозначает гласный звук; затем перевести взгляд на согласную и произнести ее твердо или мягко, в зависимости от гласной.

Опираясь на знания детей о том, какие гласные буквы пишутся после твердых, а какие – после мягких согласных, можно научить их механизму чтения прямого слога даже до введения согласных букв. Воспитатель просит детей выложить слово «лук», но временно отложить синие и зеленые фишки, которыми обозначают на схеме слова твердые и мягкие согласные звуки. Пусть дети вернуться к белым (жёлтым) фишкам. После проведения звукового анализа слова «лук» перед детьми стоит модель: фишка, буква «у», фишка. Затем дается задание: «Уберите букву «у», поставьте вместо нее букву «ю» и прочтите, какое новое слово у вас получилось». *Впервые дети видят перед собой неизвестное выложенное слово, получившееся в результате замены одной буквы другой.*

Дети могут «прочесть» новое слово только одним способом – воссоздать по стоящей перед ними модели звуковую форму слова. Две крайние фишки остались неизменными, поменялась только буква (вместо «у» поставили «ю»). Но воспитанники уже знают, что буква «ю» пишется только после мягкого согласного. Значит, звук «л» в слове «лук» нужно произнести мягко. И ребенок *вдруг* читает «люк». Вот так, незаметно для себя, дети открывают принцип чтения прямого слога, даже не зная согласных букв, минуя муки слияния. Действие словоизменения формируется очень легко и быстро, дети усваивают способ «прочтения» слова с ориентировкой на согласную букву практически сразу. **Обучение чтению.** Теперь дети изучают согласные буквы. Они свободно читают слоги со всеми буквами, обозначающими гласные звуки, на первом же занятии. Чтобы сделать этот процесс совершенно управляемым, нужно предусмотреть специальное пособие – «окошечки»: в листе картона нужно прорезать два вплотную примыкающих друг к другу квадрата. В первое «окошечко» вставляется согласная буква, а во второе – полоска с вертикально (столбиком) написанными гласными буквами, расположенными в той последовательности, в какой дети знакомились с ними.

При чтении с помощью «окошечек» перед ребенком уже не фишка и буква, а две буквы. Сам принцип устройства пособия заставляет ребёнка смотреть не на первую – согласную – букву, а на вторую, гласную: в первом «окошечке» стоит одна и та же согласная буква (ребенок сам ее туда вставил), а во втором «окошечке», повинаясь движению его руки, буквы все время меняются – конечно, надо туда смотреть, ведь каждый раз там появляется новая буква. Внимание ребенка приковано к гласной. И он прочитывает весь ряд слогов, составленных из согласной и всех известных ему гласных букв.

Обучение в старшей группе заканчивается знакомством с буквами «м», «н», «л», «р». Теперь дети могут читать дома с родителями, постепенно узнавая остальные буквы. Дети научились самому главному: хорошо сформированный звуковой анализ заложил основы грамотного письма, а словоизменение и чтение по «окошечкам» сформировали навык слогового чтения.

В подготовительной к школе группе дети учатся хорошо читать по слогам, постепенно переходя к чтению целыми словами и предложениями. Воспитатель должен создать условия для того, чтобы ребенок хотел прочесть то, что ему предлагается, а значит, сделать процесс чтения интересным. Например, предложить прочесть для того, чтобы найти в словах – названиях картинок фрагмент слова – слог. А для этого иногда приходится перечитывать слоги, чтобы быстрее найти и, главное, объяснить всем свою «находку» и др.

Одновременно можно учить детей писать, но только печатными буквами, и тогда задания они могут не только выложить из разрезной азбуки (как в старшей группе детского сада), но и самостоятельно записать (почти как школьники!).

Следует продолжать работу со звуками, постоянно давая детям разнообразные задания, связанные со звуковым анализом слов. На первых же занятиях в подготовительной к школе группе дети знакомятся с понятием «ударный гласный звук». А затем в каждом прочитанном слове они будут самостоятельно находить этот звук и ставить над ним значок ударения.

Тем, кто научился относительно хорошо читать, можно разрешить читать дома и предложить книгу для домашнего чтения. Дома дети читают с родителями не в качестве наказания за то, что они плохо читали в классе, а в качестве награды за то, что они читали лучше всех. Да еще рассказать всей группе на занятии, о чем сам прочел дома.

Ребенок, который учится читать, не может еще, естественно, читать детские книги с достаточно сложными, но интересными для них текстами. Поэтому нельзя прекращать чтение взрослому детям – детское слушание литературного чтения. Ребенок в этот момент обучения чтению читает только для того, чтобы получить одобрение взрослого. Родители должны стать союзниками в сложной работе по воспитанию у детей любви к самостоятельному чтению.

При развитии словаря на первый план выступает работа над смысловой стороной слова, так как именно семантический отбор слов в соответствии с контекстом (раскрытие значения многозначного слова, синонимические и антонимические сопоставления) формирует осознание явлений языка и речи.

Главной задачей в работе над усвоением грамматического строя речи становятся освоение способов словообразования разных частей речи, формирование языковых обобщений, а также построение синтаксических конструкций (простых и сложных предложений).

В центре развития *связности высказывания* находятся обучение умению использовать разнообразные средства связи (между словами, предложениями, частями текста), формирование представлений о структуре разных типов текста — описания, повествования, рассуждения.

Развитие языковой способности включает в себя *развитие чувства языка*. Оно вступает в силу тогда, когда ребенок должен комбинировать языковые единицы в высказывание. Это *творческое* комбинирование во всех смыслах. Во-первых, ситуации речевого общения постоянно меняются. Это заставляет ребенка создавать новые фразы, которые раньше в его речевом опыте не встречались, и комбинировать их в новых сочетаниях. Во-вторых, изменение ситуации и новые комбинации высказывания рожают у ребенка новые мысли, отсюда возникает и новое выражение их посредством языка. Именно в тот момент, когда ребенок находит новое речевое решение в какой-либо конкретной ситуации, происходит развитие языковой способности. И здесь важнейшей задачей становится обучение, формирование у ребенка этой способности, основой которой является семантический компонент.

Усваивая родной язык, дошкольники овладевают важнейшей формой речевого общения – устной речью. Речевое общение в его полном виде – понимание речи и активная речь – развивается постепенно. Поэтому обучение языку и развитие речи рассматриваются не только в лингвистической сфере (как овладение ребенком языковыми навыками — фонетическими, грамматическими, лексическими), но и в сфере общения детей друг с другом и с взрослыми (как овладение коммуникативными умениями). Развитые речевые и коммуникативные умения дадут ребенку возможность в элементарных формах прогнозировать общение, ориентироваться на статус собеседника (друг, педагог, родители, незнакомый человек – как сверстник, так и взрослый) Отсюда важным становится формирование не только культуры речи, но и культуры общения.

Реализация задач в разных возрастных группах

1.6-2 года	2-3 года	3-4 года	4-5 лет	5-6 лет	6-8 лет
<p>Развивать понимание речи, накопление, обогащение и активизация словаря ребенка. Включение ребенка в диалог всеми доступными средствами (вокализациями, движениями, мимикой, жестами, словами). в процессе режимных моментов и бытовых ситуаций подводит ребенка к пониманию функций предметов и действий с ними (это носочки, это туфельки, наденем туфельки на ножки); побуждает вопросами отыскивать предметы, игрушки (Где собачка? Где у собачки носик?); привлекает внимание к разыгрыванию небольших сценок с игрушками, сопровождая действия словом (Катя гуляет. Покормим её. Уложим спать); учит узнавать</p>	<p>Активное включение ребенка в общение с взрослыми всеми доступными (неречевыми и речевыми) средствами, развитие умения откликаться на вопросы и предложения взрослого, инициативно высказываться. Расширение словаря. Способствование формированию грамматического строя речи и развитию звуковой культуры. побуждает к общению на близкие ребенку темы из личного опыта, из жизни близких людей, животных; подводит ребенка к внеситуативному диалогу (о том, что сейчас не находится в поле зрения); поощряет интерес</p>	<p>Продолжать помогать детям общаться со знакомыми взрослыми и сверстниками посредством поручений (спроси, выясни, предложи помощь, поблагодари и т. п.). На основе обогащения представлений о ближайшем окружении продолжать расширять и активизировать словарный запас детей. Уточнять названия и назначение предметов одежды, обуви, головных уборов, посуды, мебели, видов транспорта. Формировать умение понимать обобщающие</p>	<p>Пополнять и активизировать словарь детей на основе углубления знаний о ближайшем окружении, расширения представлений о явлениях, событиях, выходящих за пределы привычного окружения. Формировать умение употреблять существительные с обобщающим значением. Продолжать работать над звуковой культурой речи (в соответствии с возрастными особенностями детей). Развивать умение определять место звука в слове (начало, середина, конец). Продолжать совершенствовать умение согласовывать слова в предложениях: существительные с числительными и прилагательные с существительными. Знакомить с разными способами образования слов.</p>	<p>Осуществлять словарную работу, расширяя и уточняя знания детей об окружающем. Продолжать работать над звуковой культурой речи (в соответствии с возрастными особенностями детей). Продолжать развивать фонематический слух. Развивать умение определять место звука в слове (начало, середина, конец). Продолжать совершенствовать умение согласовывать слова в предложениях: существительные с числительными и прилагательные с существительными. Знакомить с разными способами образования слов.</p>	<p>Продолжать работу по обогащению бытового, природоведческого, обществоведческого словаря детей. Продолжать вводить в речь детей эмоционально-оценочную лексику. Помогать усваивать выразительные средства языка. Побуждать детей интересоваться смыслом слова. Совершенствовать умение различать на слух и в произношении все звуки родного языка. Совершенствовать фонематический слух: учить называть слова с определенным звуком, находить слова с этим звуком в предложении, определять место звука в слове.</p>

1.6-2 года	2-3 года	3-4 года	4-5 лет	5-6 лет	6-8 лет
предметы на картинке (петушок, часы, собачка и т.п.); демонстрирует одно и то же действие с разными игрушками (покормим куклу, покормим собачку, покормим киску), разные действия с одной и той же игрушкой (покатаем собачку, погладим ее, покормим, уложим спать); побуждает соотносить действия со словом, выполнять несложные просьбы (принеси кубик, уложи мишку спать). Для развития активной речи детей воспитатель: сопровождает свои действия словами, комментирует действия ребенка, задает вопросы (кто? что? что делает?), побуждает активно высказываться, распространяя и дополняя его ответы; дает несложные поручения (дай,	ребенка к делам сверстников, желание сопровождать речью свои действия; вовлекает детей в инсценирование, подговаривание слов в сказке. Расширяя словарь детей, воспитатель: знакомит детей со свойствами и функциями предметов, игрушек в процессе действий с ними, при наблюдениях за происходящим в окружающем мире, рассматривании картинок; создает условия для активного познания того, что с одним и тем же предметом можно выполнять различные действия; а одно и то же действие можно совершить с разными предметами; обогащает словарь названиями	слова. Продолжать работать над звуковой культурой речи (в соответствии с возрастными особенностями детей). Продолжать формировать умение детей согласовывать прилагательные с существительными в роде, числе, падеже; употреблять существительные с предлогами (<i>в, на, под, за, около</i>). Формировать навык употребления в речи имена существительные в форме единственного и множественного числа, обозначающие животных и их детенышей (<i>утка</i>	начинающиеся на определенный звук. Формировать умение согласовывать слова в предложении. Совершенствовать умение правильно использовать предлоги в речи. Побуждать детей активно употреблять в речи простейшие виды сложносочиненных и сложноподчиненных предложений. Продолжать совершенствовать диалогическую речь: активно участвовать в беседе, понятно для слушателей отвечать на вопросы и задавать их. Развивать умение детей описывать предмет, картину (по образцу воспитателя). Упражнять детей в умении	Упражнять в употреблении простых, сложносочиненных и сложноподчиненных предложений. Совершенствовать умение пользоваться прямой и косвенной речью. Продолжать совершенствовать диалогическую форму речи. Развивать умение поддерживать непринужденную беседу. Развивать умение связно, последовательно и выразительно пересказывать небольшие сказки. Продолжать развивать умение (по плану и образцу) рассказывать о предмете, о содержании сюжетной картины, составлять рассказ	Вырабатывать навыки осознанного и уместного употребления слов в соответствии с контекстом высказывания. Продолжать упражнять детей в согласовании слов в предложении. Помогать правильно строить сложноподчиненные предложения. Совершенствовать диалогическую и монологическую формы речи. Продолжать формировать умение вести координированный диалог между воспитателем и ребенком, между детьми; учить быть доброжелательными и корректными собеседниками. Развивать представления о предложении (без

1.6-2 года	2-3 года	3-4 года	4-5 лет	5-6 лет	6-8 лет
принеси, покажи, возьми); побуждает ребенка к подражанию речи (скажи: «ав-ав» — собачка лает), а во втором полугодии — заменять звукоподражательные слова общепотребительными («тик-так» — часы, «мяу-мяу» — кошка); помогает строить фразы, состоящие из 2—3 слов (Мишка спит, Маша моет руки); активизирует речевые реакции детей путем разыгрывания простых сюжетов со знакомыми предметами, показа рисунков, отражающих понятные детям ситуации; побуждает использовать в речи не только существительные и глаголы, но и прилагательные (большой, красный), наречия (высоко), предлоги (в, на); употреблять слова,	профессий людей (врач, шофер, воспитатель), игрушек, посуды, одежды, мебели, названий частей и деталей предметов (рукава и воротник у рубашки; колеса и кузов у машины), растений, домашних животных и их детенышей; обогащает словарь глаголами, побуждая детей соотносить словесное обозначение действий с собственными выразительными движениями и действиями игрушек; инициирует произвольную речь. Формируя грамматический строй речи, воспитатель знакомит детей с пространственными и временными отношениями в окружающем	— <i>утенок</i> — <i>утята</i>); форму множественного числа существительных в родительном падеже (<i>ленточек, матрешек, книг, груш, слив</i>). Развивать навыки ведения диалога с педагогом: слушать и понимать заданный вопрос, понятно отвечать на него, говорить в нормальном темпе.	драматизировать небольшие сказки или наиболее выразительные и динамичные отрывки из сказок.	по серии картинок рассказы о событиях из личного опыта (по плану). Формировать умение составлять небольшие рассказы творческого характера на тему, предложенную воспитателем.	грамматического определения). Упражнять в составлении предложений, членении простых предложений (без союзов и предлогов) на слова с указанием их последовательности. Развивать навык делить двусложные и трехсложные слова с открытыми слогами на части. Совершенствовать умение составлять слова из слогов (устно).

1.6-2 года	2-3 года	3-4 года	4-5 лет	5-6 лет	6-8 лет
<p>выражающие желания (дай, на).</p>	<p>побуждает выражать их в речи («Я высоко», «Я буду спать», «Миша упал» и пр.); в звукоподражательных играх ориентирует на звуковую сторону слова (петушок: «ку-т ка-ре-ку» — кукарекает; уточка: «кря-кря-кря» — крякает; мышка: «пи-пи-пи» — пищит); содействует изменению слов (по числам, падежам, временам), согласованию их в предложениях разной структуры, образованию уменьшительно-ласкательных наименований, глаголов совершенного и несовершенного вида и др.; Развивая звуковую культуру речи, воспитатель: побуждает говорить внятно, не торопясь,</p>				

1.6-2 года	2-3 года	3-4 года	4-5 лет	5-6 лет	6-8 лет
	<p>достаточно громко; развивает речевой слух;ϕ упражняет детей в правильном произношении гласных и простых согласных (кромеϕ свистящих, шипящих и сонорных); поддерживает игры со звуками в звукоподражательных словах и при разнообразном звуковом сопровождении игровых действий; предлагает узнавать персонажи по звукоподражанию («ко-ко», «му-му», «ку-ка-ре-ку»); учит производить выдох через рот плавно и протяжно (дуновением приводить в движение султанчики, лодочки в воде, шарики из ваты).</p>				

Список используемых вариативных программ и методических пособий:

1. Федеральная образовательная программа дошкольного образования (Приказ Министерства просвещения РФ от 25 ноября 2022 года №1028 «Об утверждении федеральной образовательной программы дошкольного образования»)
2. Ушакова О.С. Развитие речи детей 3–4 лет: программа, методические рекомендации, конспекты занятий, игры и упражнения / О.С. Ушакова, Е.М. Струнина. – М.: Вентана-Граф, 2017.
3. Ушакова О.С. Развитие речи детей 4 – 5 лет : программа, методические рекомендации, конспекты занятий, игры и упражнения / О.С. Ушакова, Е.М. Струнина. – М.: Вентана-Граф, 2017.
4. Рекомендации, конспекты занятий, игры и упражнения / О.С. Ушакова, Е.М. Струнина. – М.: Вентана-Граф, 2017.
5. Ушакова О.С. Развитие речи детей 5–6 лет: дидактические материалы / О.С. Ушакова, Е.М. Струнина. – М.: Вентана-Граф, 2017.
6. Ушакова Е.С. Развитие речи детей 6–7 лет. Пособие для дошкольников О.С. Ушакова. – М.: Вентана-Граф, 2017.
7. Парциальная образовательная программа «От звука к слову». Колесникова Е.В. - Бином, Лаборатория знаний, 2021г.
8. Колесникова Е.В. «От звука к букве» - Бином, Ювента, 2020г.
9. Колесникова Е.В. «Раз-словечко, два – словечко»: рабочая тетрадь для детей 3-4 лет - Бином, Лаборатория знаний, 2020г.
10. Колесникова Е.В. «От слова – к звуку»: рабочая тетрадь для детей 4-5 лет - Бином, Лаборатория знаний, 2020г.
11. Колесникова Е.В. «От А до Я»: рабочая тетрадь для детей 5-6 лет - Бином, Лаборатория знаний, 2020г.
12. Колесникова Е.В. «Предмет, слово, схема»: рабочая тетрадь для детей 5-7 лет - Бином, Лаборатория знаний, 2020г.
13. Колесникова Е.В. «Я начинаю читать»: рабочая тетрадь для детей 5-7 лет - Бином, Ювента, 2020г.
14. Колесникова Е.В. «Развитие звуковой культуры речи у детей 3-4 лет - Бином, Лаборатория знаний, 2020г.
15. Колесникова Е.В. «Развитие фонематического слуха у детей 4-5 лет - Бином, Лаборатория знаний, 2016
16. Колесникова Е.В. «Развитие звуко - буквенного анализа у детей 5-6 лет - Бином, Ювента, 2016
17. Колесникова Е.В. «Развитие интереса и способностей к чтению у детей 6-7 лет - Бином, Ювента, 2016
18. Гербова В. В. Развитие речи в разновозрастной группе детского сада. Младшая разновозрастная группа (2-4 года)
19. Гербова В. В. Развитие речи в детском саду: Вторая группа раннего возраста (2-3 года). Бином, Лаборатория знаний, 2020г.
20. Гербова В.В. Развитие речи в детском саду: Младшая группа (3-4 года). Бином, Лаборатория знаний, 2020г
21. Гербова В. В. Развитие речи в детском саду: Средняя группа (4-5 лет). Бином, Лаборатория знаний, 2020г.
22. Гербова В. В. Развитие речи в детском саду: Старшая группа (5-6 лет). Бином, Лаборатория знаний, 2020г.
23. Гербова В. В. Развитие речи в детском саду: Подготовительная к школе группа (6-7 лет). Бином, Лаборатория знаний, 2020г.
24. Варенцова Н.С. Обучение дошкольников грамоте. Бином, Ювента, 2020г.

Электронные образовательные ресурсы (ЭОР):

1. Гербова В. В. Развитие речи в детском саду: Вторая группа раннего возраста (2-3 года).
2. Гербова В. В. Развитие речи в детском саду: Младшая группа (3-4 года).
3. Гербова В. В. Развитие речи в детском саду: Средняя группа (4-5 лет).
4. Гербова В. В. Развитие речи в детском саду: Старшая группа (5-6 лет).
5. Гербова В.В. Развитие речи в детском саду: Подготовительная к школе группа (6-7 лет).

Художественно-эстетическое развитие

Цель: формирование предпосылок ценностно-смыслового восприятия и понимания произведений искусства (словесного, музыкального, изобразительного), мира природы.

Задачи:

- развивать предпосылки ценностно-смыслового восприятия и понимания произведений искусства (словесного, музыкального, изобразительного), мира природы;
- формировать становление эстетического отношения к окружающему миру;
- формировать элементарные представления о видах искусства;
- развивать правильное восприятие музыки, художественной литературы, фольклора; стимулировать сопереживания персонажам художественных произведений;
- содействовать реализации самостоятельной творческой деятельности детей (изобразительной, конструктивно-модельной, музыкальной и др.).

Восприятие художественной литературы и фольклора

Цель литературного образования в дошкольном детстве — привить детям **любовь к художественному слову, уважение к книге**. Всё последующее знакомство с огромным литературным наследием будет опираться на фундамент, который закладывается в дошкольном детстве.

Задачи:

- формировать восприятие литературного произведения в единстве понимания его содержания и художественной формы;

Ознакомление ребёнка с фольклором и литературными произведениями разных жанров начинается с первых лет его жизни. Для полноценного восприятия литературного произведения необходимо обратить внимание детей не только на содержание, но и на выразительные средства языка сказки, рассказа, стихотворения и других жанров художественной литературы. Постепенно у детей вырабатывается избирательное отношение к литературным произведениям, формируется художественный вкус, эстетическое отношение к окружающему миру, представленному в художественных образах литературных жанров.

Ознакомление с литературой, пересказ художественных произведений, обучение составлению коллективного рассказа способствует формированию не только этических знаний и нравственных чувств, но и нравственного поведения детей. Здесь существенное влияние оказывает содержание литературных произведений, развитие умения сопереживать героям произведения, сопоставлять их поступки с собственными представлениями и реальным поведением.

Развитие образной речи и овладение литературным языком – одна из главнейших задач эстетического воспитания и литературного образования дошкольников. Развитие образной речи необходимо рассматривать в нескольких направлениях: как работу над овладением

детьми всеми сторонами речи (фонетической, лексической, грамматической), восприятием разнообразных жанров литературных и фольклорных произведений и как формирование языкового оформления самостоятельного связного высказывания.

Реализация задач в разных возрастных группах по ознакомлению с художественной литературой

1,6 - 2 года	2-3 года	3-4 года	4-5 лет	5-6 лет	6-8 лет
Приучать слушать и понимать короткие, доступные по содержанию народные песенки, потешки, сказки, а также авторские произведения (проза, стихи). Сопровождать чтение (рассказывание) показом картинок, игрушек. Приучать детей слушать хорошо знакомые произведения без наглядного сопровождения. Предоставлять возможность повторять вслед за взрослым некоторые слова стихотворного текста и выполнять несложные действия, о которых говорится в поэтическом	Продолжать приучать детей слушать народные песенки, сказки, авторские произведения. Сопровождать чтение показом игрушек, картинок, персонажей настольного театра и других средств наглядности, а также учить слушать художественное произведение без наглядного сопровождения. Сопровождать чтение небольших поэтических произведений игровыми действиями. Предоставлять детям возможность договаривать слова, фразы при чтении	Читать знакомые, любимые детьми художественные произведения. Воспитывать умение слушать новые сказки, рассказы, стихи, следить за развитием действия, сопереживать героям произведения. Объяснять детям поступки персонажей и последствия этих поступков. Повторять наиболее интересные, выразительные отрывки из прочитанного произведения, предоставляя детям возможность договаривать слова и несложные для воспроизведения фразы.	Продолжать приучать детей внимательно слушать сказки, рассказы, стихотворения. Помогать детям, используя разные приемы и педагогические ситуации, правильно воспринимать содержание произведения, сопереживать его героям. Продолжать работу по формированию интереса к книге. Предлагать вниманию детей иллюстрированные издания знакомых произведений. Объяснять, как важны в книге рисунки; показывать, как много	Продолжать развивать интерес к художественной литературе. С помощью различных приемов и специально организованных педагогических ситуаций способствовать формированию эмоционального отношения к литературным произведениям. Побуждать рассказывать о своем отношении к конкретному поступку литературного персонажа. Помогать детям понять скрытые мотивы поведения героев произведения. Продолжать	Продолжать развивать интерес к художественной литературе. Поддерживать желание знакомиться с другими главами понравившейся «толстой» книги, рассматривать рисунки и оформление книг. Воспитывать читателя, способного испытывать сострадание и сочувствие к героям книги, отождествлять себя с любимым персонажем. Воспитывать чувство юмора, используя смешные сюжеты из литературы. Обращать внимание детей на

1,6 - 2 года	2-3 года	3-4 года	4-5 лет	5-6 лет	6-8 лет
<p>произведении. Обращать внимание на интонационную выразительность речи детей.</p>	<p>воспитателем знакомых стихотворений. Поощрять попытки прочесть стихотворный текст целиком с помощью взрослого. Помогать детям старше 2 лет 6 месяцев играть в хорошо знакомую сказку. Продолжать приобщать детей к рассматриванию рисунков в книгах. Побуждать называть знакомые предметы, показывать их по просьбе воспитателя, приучать задавать вопросы: «Кто (что) это?», «Что делает?».</p>	<p>С помощью воспитателя инсценировать и драматизировать небольшие отрывки из народных сказок. Формировать умение детей читать наизусть потешки и небольшие стихотворения. Продолжать способствовать формированию интереса к книгам. Регулярно рассматривать с детьми рисунки в знакомых книжках, ярко и выразительно рассказывать им о содержании иллюстраций, заслушивать высказывания детей.</p>	<p>интересного можно узнать, внимательно рассматривая книжные иллюстрации. Познакомить с книжками, оформленными Ю. Васнецовым, Е. Рачевым, Е. Чарушиным.</p>	<p>объяснять (с опорой на прочитанное произведение) основные жанровые особенности сказок, рассказов, стихотворений. Помогать выразительно, с естественными интонациями читать стихи, участвовать в чтении текста по ролям, в инсценировках. Обращать внимание детей на оформление книги, на иллюстрации. Сравнивать иллюстрации разных художников к одному и тому же произведению. Рассказывать детям о своих любимых детских книгах, выяснять их симпатии и предпочтения.</p>	<p>изобразительно-выразительные средства (образные слова и выражения, эпитеты, сравнения); помогать почувствовать красоту и выразительность языка произведения; прививать чуткость к поэтическому слову. Продолжать совершенствовать речевые исполнительские навыки детей при чтении стихотворений, в драматизациях. Помогать детям объяснять основные различия между литературными жанрами: сказкой, рассказом, стихотворением.</p>

Ранний возраст (2-3 года)

Художественная литература (п.33 ФОО ДО)

Читать детям художественные произведения, предусмотренные программой для второй группы раннего возраста.

Продолжать приучать детей слушать народные песенки, сказки, авторские произведения. Сопровождать чтение показом игрушек, картинок, персонажей настольного театра и других средств наглядности, а также учить слушать художественное произведение без наглядного сопровождения. Сопровождать чтение небольших поэтических произведений игровыми действиями. Предоставлять детям возможность договаривать слова, фразы при чтении воспитателем знакомых стихотворений. Поощрять попытки прочесть стихотворный текст целиком с помощью взрослого.

Во время игр-инсценировок учить детей повторять несложные фразы. Помогать детям старше 2 лет 6 месяцев драматизировать отрывки из хорошо знакомых сказок.

Обращать внимание детей на ребенка, рассматривающего книжку по собственной инициативе.

Младший возраст (3 – 4 года)

Приобщение

к художественной литературе (п.33 ФОО ДО)

Развивать интерес к книгам, формировать потребность (привычку) в регулярном чтении: рассматривать с детьми рисунки в знакомых книжках, ярко и выразительно рассказывать им о содержании иллюстраций, заслушивать высказывания детей, ежедневно читать знакомые, любимые детьми либо новые, соответствующие возрасту и интересам детей (рекомендованные программой) художественные произведения.

Воспитывать умение слушать новые сказки, рассказы, стихи, следить за развитием действия, сопереживать героям произведения.

Обсуждать

с детьми поступки персонажей и последствия этих поступков. Повторять наиболее интересные, выразительные отрывки из прочитанного произведения, предоставляя детям возможность договаривать слова и простые фразы.

С помощью воспитателя инсценировать и драматизировать небольшие отрывки из народных сказок.

Учить детей читать наизусть потешки и небольшие стихотворения.

Средний возраст (4 – 5 лет)

Продолжать приучать детей внимательно слушать сказки, рассказы, стихотворения; запоминать небольшие и простые по содержанию считалки. Помогать им, используя разные приемы и педагогические ситуации, правильно воспринимать содержание произведения, сопереживать его героям.

Зачитывать по просьбе ребенка понравившийся отрывок из сказки, рассказа, стихотворения, помогая становлению личностного отношения

произведению. Поддерживать внимание и интерес к слову в литературном произведении.

Продолжать работу по формированию интереса к книге. Предлагать вниманию детей иллюстрированные издания знакомых произведений. Объяснять, как важны в книге рисунки; показывать, как много интересного можно узнать, внимательно рассматривая книжные иллюстрации. Познакомить с книжками, оформленными Ю. Васнецовым, Е. Рачевым, Е. Чарушиным.

Примерный список литературы (п.33 ФОП ДО)

Старший возраст (5 – 6 лет)

Примерный список литературы (п.33 ФОП ДО)

Старший возраст (6 – 8 лет). Подготовительная группа.

Продолжать развивать интерес детей к художественной литературе. Пополнять литературный багаж сказками, рассказами, стихотворениями, загадками, считалками, скороговорками.

Воспитывать читателя, способного испытывать сострадание и сочувствие к героям книги, отождествлять себя с любимым персонажем. Развивать у детей чувство юмора.

Обращать внимание детей на выразительные средства (образные слова и выражения, эпитеты, сравнения); помогать почувствовать красоту и выразительность языка произведения; прививать чуткость к поэтическому слову.

Продолжать совершенствовать художественно-речевые исполнительские навыки детей при чтении стихотворений, в драматизациях (эмоциональность исполнения, естественность поведения, умение интонацией, жестом, мимикой передать свое отношение к содержанию литературной фразы).

Помогать детям объяснять основные различия между литературными жанрами: сказкой, рассказом, стихотворением.

Продолжать знакомить детей с иллюстрациями известных художников.

Примерный список литературы для чтения детям (п.33 ФОП ДО)

Изобразительная деятельность

Цель– направленное и последовательное воспитание у детей эстетической культуры, формирование эмоционально-ценностного отношения к окружающему миру, гармонизация мировосприятия, создание целостной картины мира.

Задачи:

раскрыть природу искусства как результат деятельности человека;

- содействовать формированию у детей эстетического отношения к окружающей действительности в целом, к искусству как отражению жизни во всем её многообразии и к самому себе как части мироздания;
- развивать творческое воображение и эстетическое восприятие как эмоционально интеллектуальный процесс «открытия» мира и самого себя;

- знакомить с деятельностью художника, народного мастера, дизайнера в трёх его ипостасях «восприятие – исполнительство – творчество»;
- формировать разноаспектный опыт художественной деятельности на основе освоения «языка искусства» и общей ручной умелости.

Задачи программы предусматривают поддержку и развитие у детей следующих **универсальных способностей**:

-способность эстетического переживания, которое возникает на основе эмпатии и воображения, проявляется в меру возрастных и индивидуальных возможностей детей, проходя путь становления от ориентировочного действия к появлению эстетических интересов и предпочтений до формирования нравственно-эстетической направленности как позиции личности;

-способность к активному освоению разноаспектного художественного опыта (эстетической апперцепции), к самостоятельной, активной, творческой деятельности, а на этой основе — к личностному росту и саморазвитию;

-специфические художественные и творческие способности (восприятие, исполнительство, творчество), поскольку в эстетическом воспитании детей ведущая деятельность — художественная, развивающий характер которой обусловлен овладением детьми обобщёнными и самостоятельными способами художественной деятельности, необходимыми и достаточными во всех видах детского художественного творчества.

Основу педагогических технологий, реализующих программу и педагогическую модель, составляют следующие идеи:

-от сенсомоторного, фрагментарного восприятия к целостному, последовательному осмысленному рассматриванию и обследованию;

-от восприятия внешних случайных признаков как элементов выразительности к осознанию их внутренних связей, пониманию целесообразности и единства выразительных средств художественного образа;

-от немотивированных оценок, основанных на отдельных, второстепенных свойствах, — к адекватному мотивированному анализу по существенным эстетическим качествам;

-от кратковременных и неустойчивых эмоциональных реакций на отдельные яркие объекты к устойчивому эстетическому чувству к произведениям народного искусства;

-от применения отдельных элементов как разрозненных средств выразительности, применяемых по образцу или условию, — к созданию художественных образов в единстве средств выразительности;

-от ознакомления с видом изобразительного искусства — к свободному и творческому переносу полученных представлений и навыков в разнообразные виды творческой художественной деятельности.

Основным **методом** художественного образования и воспитания детей дошкольного возраста выступает *метод пробуждения предельно творческой самостоятельности*, а основную педагогическую ценность являет не результат деятельности как таковой, а эмоционально окрашенный процесс, творческое действие, направленное на создание целостной картины (образа) мира. В результате у детей *начинает формироваться опыт самоорганизации, самостоятельности, самообразования, самовоспитания и саморазвития.*

Особенности проектирования художественно-продуктивной деятельности.

Вместо традиционных занятий предлагается форма *творческих проектов*, для которых характерно следующее:

- выявление не конкретной темы, а *проблемы* как способа постижения каждым ребёнком окружающего мира и своего бытия в этом мире;
- расширение границ образовательного и реального (материального) пространства (музеи, выставки, мастер-классы, мастерские на площадке детского сада, прогулки и экскурсии, культурные события);
- вовлечение в проектную деятельность других людей — взрослых (родителей, бабушек и дедушек, педагогов дополнительного образования, художников и мастеров народного искусства, музыкального руководителя, экскурсовода и др.) и детей разного возраста с целью расширения команды единомышленников, выхода за рамки сложившейся группы;
- обсуждение проблемы на всех этапах (от разработки замысла до воплощения и применения) с педагогом и другими детьми для осмысления полученных результатов и принятия решений о дальнейших действиях;
- презентация результата продуктивной деятельности, имеющего персональную и социальную значимость (рукотворные игрушки, книжки, альбомы, сувениры, коллажи, макеты, аранжировки, инсталляции, коллекции и др.);
- отсутствие единой для всех задачи и единого критерия оценки результата.

Психолого-педагогические и культурные ресурсы (условия): эстетизация образовательного пространства; проблематизация содержания изобразительной деятельности; взаимосвязь организованных занятий с экспериментированием и самостоятельным творчеством; общение с «живым искусством»; полихудожественный подход; интеграция изобразительного искусства с другими видами детской деятельности (игра, конструирование, литература, музыка, театр); опыт сотворчества (с педагогом, другими детьми, художником).

*Вариативность образовательных и художественных технологий, гибкость использования педагогических методов и приёмов обеспечивают многогранность художественного развития дошкольников. Педагог использует широкий спектр разнообразных форм своего содержательного взаимодействия с детьми и их родителями как в образовательном пространстве детского сада, так и за его пределами. Это могут быть искусствоведческие беседы и рассказы, экскурсии в художественные музеи на арт-выставки, прогулки и познавательные экскурсии по городу (посёлку), мастер-классы, образовательные проекты, основанные на интеграции интеллектуальной и эстетической деятельности, дидактические игры и упражнения с художественным содержанием, разнообразная художественная деятельность детей на специально организованных занятиях (*лепка, аппликация, рисование, художественное конструирование, художественный труд*) и в свободной деятельности с учетом индивидуальных интересов и способностей, умелое сочетание индивидуальных и коллективных форм работы детей, художественное экспериментирование. Дети знакомятся с творчеством художников народного и декоративно-прикладного искусства, книжной графики и живописи.*

Специфика художественно-эстетического развития детей.

В основе передаваемого детям социокультурного опыта лежит *художественный образ*, который является центральным, связующим понятием в системе эстетической коммуникации. В процессе освоения социальных норм, правил культуры поведения и этикета, в ситуации эмоционального комфорта ребёнок приобретает систему социокультурных знаков и духовных ценностей, что позволяет ему регулировать своё поведение и деятельность, а также строить свои отношения с другими людьми в соответствии с этими знаками, нормами, ценностями.

Образы детского творчества рассматриваются как подлинно художественные, если в них находят отражение жизненные обобщения. Художественные образы обобщают достижения ребёнка в познавательной, эстетической, эмоциональной и социальной

сферах. Овладение техникой понимается при этом не только как основа возникновения образа, но и средство обобщения ребёнком своего представления о том или ином эстетическом предмете или явлении и способах передачи впечатления о нём в конкретном продукте (рисунке, аппликации, коллаже, скульптуре из природного или бытового материала).

Большое значение для формирования образа тела в сознании человека имеют визуальные искусства (скульптура, живопись, графика, театр, кино, цирк и др.), произведения которых дают эталонные образцы красоты, выраженные в ярких и зримых образах. Каждая эпоха находит адекватные историческому времени художественные формы отражения своих представлений о гармонии и красоте человека, поскольку именно человек — основная тема и наиболее точная мера в искусстве.

Восприятие окружающего мира и произведений изобразительного искусства как основа детской художественной деятельности. Художественно-продуктивная деятельность детей основывается на познании окружающего мира, поэтому вопрос о развитии восприятия является одной из основных проблем методики обучения детей рисованию, лепке, аппликации, художественному труду и конструированию.

Особо важным является вопрос о связи сенсорного воспитания, осуществляемого при помощи специально разработанной системы дидактических игр и упражнений, с сенсорным воспитанием, проводимым в разных видах детского художественного творчества (рисовании, лепке, аппликации, детском дизайне, художественном труде и конструировании).

Детское изобразительное творчество также основывается на культуре восприятия. Художественно-продуктивная деятельность служит средством расширения, закрепления и осмысления представлений детей об окружающем мире, влияет на воспитание чувств и формирование понятий.

Опыт детей дошкольного возраста ещё невелик, поэтому важно организовывать наблюдения за бытовыми предметами, игрушками, природными объектами и явлениями, транспортом, архитектурными сооружениями, чтобы дети могли увидеть, рассмотреть, выделить и запомнить главное, наиболее характерное, выразительное.

Знакомство с произведениями живописи, графики, скульптуры, архитектуры осуществляется, как правило, в нерегламентированной образовательной деятельности: на прогулках и экскурсиях, при посещении музея, в свободной художественной деятельности, в процессе слушания литературных произведений (иллюстрации). Воспитатель создаёт условия для систематического наблюдения и рассматривания вместе с детьми произведений изобразительного и декоративно-прикладного искусства. В пространстве детского сада можно оборудовать мини-выставки (тематические, видовые, жанровые). Желательно хотя бы один-два раза в учебный год организовывать экскурсии в художественный музей или на выставку в картинную галерею. И по возможности мотивировать родителей к посещению музеев, выставок, арт-салонов вместе с детьми в воскресные и праздничные дни.

В процессе знакомства с изобразительным искусством дети узнают новые термины: «искусство», «картина», «живопись», «графика», «скульптура», «колорит», «палитра», «линия», «композиция», «динамика» (движение), «сюжет», «образ», «холст», «мазок», «линия», «пятно», «передний план», «дальний план» и т.д. Не все эти термины обязательно должны употребляться детьми в активной речи, но важно, чтобы они слышали правильный, образный язык искусства.

Желательно познакомить детей с творчеством художников, дизайнеров и мастеров декоративно-прикладного искусства, проживающих в их родном крае (городе, поселке, деревне). Возможна демонстрация учебного видеофильма с записью творческих встреч детей с мастерами искусства или обзором арт-выставок, музейных экспозиций.

Самостоятельная художественная деятельность детей.

Появление самостоятельной художественной деятельности — показатель высокого уровня художественного развития детей, так как самостоятельная деятельность возникает по инициативе ребенка, отвечает его интересам и протекает без видимого руководства взрослого. Наличие самостоятельной художественной деятельности говорит также о влиянии грамотно организованного образовательного процесса, хороших традиций быта детского сада, благоприятной атмосферы в семье.

В самостоятельной художественной деятельности программа действий, их цель и содержание исходят от детей, насыщенность деятельности зависит от их активности, инициативности, умения самостоятельно использовать приобретенный познавательный и художественный опыт.

Специфика самостоятельной художественной деятельности в том, что дети по своей инициативе и на основе своих интересов активно осваивают доступные им виды изобразительного и декоративно-прикладного искусства, то объединяя их, то занимаясь каким-либо одним по своему желанию, организуют свои действия в форме творческих игр, упражнений и придают им репродуктивный или творческий характер в зависимости от индивидуальных интересов и уровня художественного развития. Связанные с этим художественные переживания детей носят эстетический характер.

Ранний возраст (2-3 года)

Вызывать у детей интерес к действиям с карандашами, фломастерами, кистью, красками, глиной. Формировать представление о том, что карандашами, фломастерами и красками рисуют, а из глины лепят.

Рисование. Развивать восприятие дошкольников, обогащать их сенсорный опыт путем выделения формы предметов, обведения их по контуру поочередно то одной, то другой рукой.

Подводить детей к изображению знакомых предметов, предоставляя им свободу выбора.

Обращать внимание детей на то, что карандаш (кисть, фломастер) оставляет след на бумаге, если провести по ней отточенным концом карандаша (фломастером, ворсом кисти). Учить следить за движением карандаша по бумаге.

Привлекать внимание детей к изображенным ими на бумаге разнообразным линиям, конфигурациям. Побуждать задумываться над тем, что они нарисовали, на что это похоже. Вызывать чувство радости от штрихов и линий, которые дети нарисовали сами. Побуждать к дополнению нарисованного изображения характерными деталями; к осознанному повторению ранее получившихся штрихов, линий, пятен, форм.

Развивать эстетическое восприятие окружающих предметов. Учить детей различать цвета карандашей, фломастеров, правильно называть их; рисовать разные линии (длинные, короткие, вертикальные, горизонтальные, наклонные), пересекать их, уподобляя предметам: ленточкам, платочкам, дорожкам, ручейкам, сосулькам, заборчику и др. Подводить детей к рисованию предметов округлой формы.

Формировать правильную позу при рисовании (*сидеть свободно, не наклоняться низко над листом бумаги*), свободная рука поддерживает лист бумаги, на котором рисует малыш.

Учить бережно относиться к материалам, правильно их использовать: по окончании рисования класть их на место, предварительно хорошо промыв кисточку в воде.

Учить держать карандаш и кисть свободно: карандаш — тремя пальцами выше отточенного конца, кисть — чуть выше железного наконечника; набирать краску на кисть, макая ее всем ворсом в баночку, снимать лишнюю краску, прикасаясь ворсом к краю баночки.

Лепка. Вызывать у детей интерес к лепке. Знакомить с пластическими материалами: глиной, пластилином, пластической массой (отдавая предпочтение глине). Учить аккуратно пользоваться материалами.

Учить дошкольников отламывать комочки глины от большого куска; лепить палочки и колбаски, раскатывая комочек между ладонями прямыми движениями; соединять концы палочки, плотно прижимая их друг к другу (*колечко, бараночка, колесо* и др.).

Учить раскатывать комочек глины круговыми движениями ладоней для изображения предметов круглой формы (*шарик, яблоко, ягода* и др.), сплющивать комочек между ладонями (*лепешки, печенье, пряники*); делать пальцами углубление в середине сплющенного комочка (*миска, блюдо*). Учить соединять две вылепленные формы в один предмет: палочка и шарик (*погремушка или грибок*), два шарика (*неваляшка*) и т. п.

Приучать детей класть глину и вылепленные предметы на дощечку или специальную заранее подготовленную клеенку.

Конструктивно-модельная деятельность

В процессе игры с настольным и напольным строительным материалом продолжать знакомить детей с деталями (*кубик, кирпичик, трехгранная призма, пластина, цилиндр*), с вариантами расположения строительных форм на плоскости.

Продолжать учить детей сооружать элементарные постройки по образцу, поддерживать желание строить что-то самостоятельно. Способствовать пониманию пространственных соотношений.

Учить пользоваться дополнительными сюжетными игрушками, соразмерными масштабам построек (маленькие машинки для маленьких гаражей и т. п.). По окончании игры приучать убирать все на место.

Знакомить детей с простейшими пластмассовыми конструкторами. Учить совместно со взрослым конструировать башенки, домики, машины. Поддерживать желание детей строить самостоятельно.

В летнее время способствовать строительным играм с использованием природного материала (песок, вода, желуди, камешки и т. п.).

Младший возраст (3-4 года)

Формировать интерес к занятиям изобразительной деятельностью. Учить в рисовании, лепке, аппликации изображать простые предметы и явления, передавая их образную выразительность. Помогать создавать индивидуальные и коллективные композиции в рисунках, лепке, аппликации.

Рисование. Учить детей передавать в рисунках красоту окружающих предметов и природы (голубое небо с белыми облаками; кружащиеся на ветру и падающие на землю разноцветные листья; снежинки и т. п.).

Продолжать учить правильно держать карандаш, фломастер, кисть, не напрягая мышц и не сжимая сильно карандаш и кисть во время рисования. Учить набирать краску на кисть: аккуратно обмакивать ее всем ворсом в баночку с краской, снимать лишнюю краску о край баночки легким прикосновением ворса, хорошо промывать кисть, прежде чем набрать краску другого цвета. Приучать осушать промытую кисть о мягкую тряпочку или бумажную салфетку.

Закреплять знание названий цветов (красный, синий, зеленый, желтый, белый, черный), познакомить с оттенками (розовый, голубой, серый). Обращать внимание детей на подбор цвета, соответствующего изображаемому предмету.

Учить ритмичному нанесению линий, штрихов, пятен, мазков (оппадают с деревьев листочки, идет дождь, «снег, снег кружится, белая вся улица», «дождик, дождик, кап, кап, кап...»).

Учить изображать простые предметы, рисовать прямые линии (короткие, длинные) в разных направлениях, перекрещивать их (полоски, ленточки, дорожки, заборчик, клетчатый платочек и др.). Подводить детей к изображению предметов разной формы (округлая, прямоугольная) и предметов, состоящих из комбинаций разных форм и линий (неваляшка, снеговик, цыпленок, тележка, вагончик и др.).

Учить создавать несложные сюжетные композиции, повторяя изображение одного предмета (елочки на нашем участке, неваляшки гуляют) или изображая разнообразные предметы, насекомых и т. п. (в траве ползают жучки и червячки; колобок катится по дорожке и др.). Учить располагать изображения по всему листу.

Лепка. Формировать интерес к лепке. Закреплять представления детей о свойствах материала (глины, пластилина, пластической массы и пр.) и способах лепки. Учить раскатывать комочки прямыми и круговыми движениями, соединять концы получившейся палочки, сплющивать шар, сминая его ладонями обеих рук. Побуждать детей украшать вылепленные предметы, используя палочку с заточенным концом; учить создавать предметы, состоящие из 2–3 частей, соединяя их путем прижимания друг к другу.

Закреплять умение аккуратно пользоваться глиной, класть комочки и вылепленные предметы на дощечку.

Учить детей лепить несложные предметы, состоящие из нескольких частей (неваляшка, цыпленок, пирамидка и др.). Предлагать объединять вылепленные фигурки в коллективную композицию (неваляшки водят хоровод, яблоки лежат на тарелке и др.). Вызывать радость от восприятия результата общей работы.

Аппликация. Приобщать детей к искусству аппликации, формировать интерес к этому виду деятельности. Учить предварительно выкладывать на листе бумаги приготовленные детали разной формы, величины, цвета, раскладывать их в определенной последовательности, составляя задуманный ребенком или заданный воспитателем предмет, а затем наклеивать полученное изображение на бумагу.

Формировать навыки аккуратной работы. Учить аккуратно пользоваться клеем: намазывать его кисточкой тонким слоем на обратную сторону наклеиваемой фигуры (на специально приготовленной клеенке); прикладывать стороной, намазанной клеем, к листу бумаги и плотно прижимать салфеткой.

Учить создавать в аппликации на бумаге разной формы (квадрат, розета и др.) предметные и декоративные композиции из геометрических форм и природных материалов, повторяя и чередуя их по форме цвету. Закреплять знание формы предметов и их цвета.

Народное декоративно-прикладное искусство. Приобщать детей к декоративной деятельности: учить украшать дымковскими узорами силуэты игрушек, вырезанных воспитателем (птичка, козлик, конь и др.), и разных предметов (блюдечко, рукавички).

Конструктивно-модельная деятельность

Поддерживать интерес детей к конструированию, знакомить с различными видами конструкторов.

Подводить детей к простейшему анализу созданных построек. Совершенствовать конструктивные умения, учить различать, называть и использовать основные строительные детали (кубики, кирпичики, пластины, цилиндры, трехгранные призмы), сооружать новые постройки, используя полученные ранее умения (накладывание, приставление, прикладывание), использовать в постройках детали разного цвета.

Учить располагать кирпичики, пластины вертикально (в ряд, по кругу, по периметру четырехугольника), ставить их плотно друг к другу, на определенном расстоянии (заборчик, ворота). Побуждать детей к созданию вариантов конструкций, добавляя другие детали (на столбики ворот ставить трехгранные призмы, рядом со столбами — кубики и др.). Изменять постройки двумя способами: заменяя одни детали другими или надстраивая их в высоту, длину (низкая и высокая башенка, короткий и длинный поезд).

Учить сооружать постройки по простейшим схемам и планам. Поддерживать желание сооружать постройки по собственному замыслу. Продолжать учить детей обыгрывать постройки, объединять их по сюжету: дорожка и дома — улица; стол, стул, диван — мебель для кукол. Приучать детей после игры аккуратно складывать детали в коробки.

Воспитывать умение работать коллективно, объединять свои поделки в соответствии с общим замыслом, договариваться, кто какую часть работы будет выполнять.

Средний возраст (4-5 лет)

Приобщать детей к восприятию искусства, развивать интерес к нему. Поощрять выражение эстетических чувств, проявление эмоций при рассматривании предметов народного и декоративно-прикладного искусства, прослушивании произведений музыкального фольклора.

Познакомить детей с творческими профессиями (*художник, артист, композитор, писатель*).

Учить узнавать и называть предметы и явления природы, окружающей действительности в художественных образах (*литература, музыка, изобразительное искусство*).

Развивать умение различать жанры и виды искусства: стихи, проза, загадки (литература), песни, танцы (музыка), картина (репродукция), скульптура (изобразительное искусство), здание и сооружение (архитектура).

Учить выделять и называть основные средства выразительности (*цвет, форма, величина, ритм, движение, жест, звук*) и создавать свои художественные образы в изобразительной, музыкальной, конструктивной деятельности. Познакомить детей с архитектурой. Формировать представления о том, что дома, в которых они живут (*детский сад, школа, другие здания*), — это архитектурные сооружения; учить видеть, что дома бывают разные по форме, высоте, длине, с разными окнами, с разным количеством этажей, подъездов и т. д.

Вызывать интерес к различным строениям, расположенным вокруг детского сада (*дома, в которых живут ребенок и его друзья, школа, кинотеатр*).

Привлекать внимание детей к сходству и различиям разных зданий, поощрять самостоятельное выделение частей здания, его особенностей. Учить замечать различия в сходных по форме и строению зданиях (*форма величина входных дверей, окон и других частей*).

Поощрять стремление детей изображать в рисунках, аппликации реальные и сказочные строения.

Организовать посещение музея (совместно с родителями), рассказать о назначении музея. Развивать интерес к посещению кукольного театра, выставок.

Закреплять знания детей о книге, книжной иллюстрации. Познакомить с библиотекой как центром хранения книг, созданных писателями и поэтами. Знакомить с произведениями народного искусства (потешки, сказки, загадки, песни, хороводы, заклички, изделия народного декоративно - прикладного искусства). Воспитывать бережное отношение к произведениям искусства.

Изобразительная деятельность

Продолжать развивать интерес детей к изобразительной деятельности. Вызывать положительный эмоциональный отклик на предложение рисовать, лепить, вырезать и наклеивать; развивать самостоятельность, активность и творчество.

Продолжать развивать эстетическое восприятие, образные представления, воображение, эстетические чувства, художественно-творческие способности.

Продолжать формировать умение рассматривать и обследовать предметы, в том числе с помощью рук.

Обогащать представления детей об изобразительном искусстве (иллюстрации к произведениям детской литературы, репродукции произведений живописи, народное декоративное искусство, скульптура малых форм и др.) как основе развития творчества. Учить детей выделять и использовать средства выразительности в рисовании, лепке, аппликации.

Продолжать формировать умение создавать коллективные произведения в рисовании, лепке, аппликации.

Подводить детей к оценке созданных товарищами работ. Учить проявлять дружелюбие при оценке работ других детей.

Рисование. Закреплять умение сохранять правильную позу при рисовании: не горбиться, не наклоняться низко над столом, к мольберту; сидеть свободно, не напрягаясь. Приучать детей быть аккуратными: сохранять свое рабочее место в порядке, по окончании работы убирать все со стола.

Продолжать формировать у детей умение рисовать отдельные предметы и создавать сюжетные композиции, повторяя изображение одних и тех же предметов (*неваляшки гуляют, деревья на нашем участке зимой, цыплята гуляют по травке*) и добавляя к ним другие (*солнышко, падающий снег* и т. д.).

Формировать и закреплять представления о форме предметов (*круглая, овальная, квадратная, прямоугольная, треугольная*), величине, расположении частей.

Помогать детям при передаче сюжета располагать изображения на всем листе в соответствии с содержанием действия и включенными в действие объектами. Направлять внимание детей на передачу соотношения предметов по величине: дерево высокое, куст ниже дерева, цветы ниже куста.

Продолжать закреплять и обогащать представления детей о цветах, оттенках окружающих предметов и объектов природы. К уже известным цветам и оттенкам добавить новые (*коричневый, оранжевый, светло-зеленый*); формировать представление о том, как можно получить эти цвета. Учить смешивать краски для получения нужных цветов и оттенков. Развивать желание использовать в рисовании, аппликации разнообразные цвета, обращать внимание на многоцветие окружающего мира. Закреплять умение правильно держать карандаш, кисть, фломастер, цветной мелок; использовать их при создании изображения.

Учить детей закрашивать рисунки кистью, карандашом, проводя линии и штрихи только в одном направлении (сверху вниз или слева направо); ритмично наносить мазки, штрихи по всей форме, не выходя за пределы контура; проводить широкие линии всей кистью, а узкие линии и точки — концом ворса кисти. Закреплять умение чисто промывать кисть перед использованием краски другого цвета. К концу года формировать у детей умение получать светлые и темные оттенки цвета, изменяя нажим на карандаш.

Формировать умение правильно передавать расположение частей при рисовании сложных предметов (кукла, зайчик и др.) и соотносить их по величине.

Лепка. Продолжать развивать интерес детей к лепке; совершенствовать умение лепить из глины (из пластилина, пластической массы).

Закреплять приемы лепки, освоенные в предыдущих группах; учить прищипыванию с легким оттягиванием всех краев сплюснутого шара, вытягиванию отдельных частей из целого куска, прищипыванию мелких деталей (*ушки у котенка, клюв у птички*). Учить сглаживать пальцами поверхность вылепленного предмета, фигурки.

Учить приемам вдавливания середины шара, цилиндра для получения полой формы. Познакомить с приемами использования стеки. Поощрять стремление украшать вылепленные изделия узором при помощи стеки.

Закреплять приемы аккуратной лепки.

Аппликация. Воспитывать интерес к аппликации, усложняя ее содержание и расширяя возможности создания разнообразных изображений; поощрять проявление активности и творчества.

Формировать у детей умение правильно держать ножницы и пользоваться ими. Обучать вырезыванию, начиная с формирования навыка разрезания по прямой сначала коротких, а затем длинных полос. Учить составлять из полос изображения разных предметов (*забор, скамейка, лесенка, дерево, кустик* и др.). Учить вырезать круглые формы из квадрата и овальные из прямоугольника путем скругления углов; использовать этот прием для изображения в аппликации овощей, фруктов, ягод, цветов и т. п.

Продолжать расширять количество изображаемых в аппликации предметов (птицы, животные, цветы, насекомые, дома, как реальные, так и воображаемые) из готовых форм. Учить детей преобразовывать эти формы, разрезая их на две или четыре части (круг — на полукруги, четверти; квадрат — на треугольники и т. д.).

Закреплять навыки аккуратного вырезывания и наклеивания.

Прикладное творчество. Обучать конструированию из бумаги: сгибать прямоугольный лист бумаги пополам, совмещая стороны и углы (*альбом, флажки для украшения участка, поздравительная открытка*), приклеивать к основной форме детали (*к дому — окна, двери, трубу; к автобусу — колеса; к стулу — спинку*).

Приобщать детей к изготовлению поделок из природного материала: коры, веток, листьев, шишек, каштанов, ореховой скорлупы, соломы (*лодочки, ежики* и т. д.). Учить использовать для закрепления частей клей, пластилин; применять в поделках катушки, коробки разной величины и другие предметы.

Народное декоративно-прикладное искусство. Продолжать формировать умение создавать декоративные композиции по мотивам дымковских, филимоновских узоров. Использовать дымковские филимоновские изделия для развития эстетического восприятия прекрасного и в качестве образцов для создания узоров в стиле этих росписей (для росписи могут использоваться вылепленные детьми игрушки и силуэты игрушек, вырезанные из бумаги).

Познакомить детей с городецкими изделиями. Учить выделять элементы городецкой росписи (*бутоны, купавки, розаны, листья*); видеть и называть цвета, используемые в росписи.

Конструктивно-модельная деятельность

Продолжать развивать у детей способность различать и называть строительные детали (*куб, пластина, кирпичик, брусок*); учить использовать их с учетом конструктивных свойств (устойчивость, форма, величина). Развивать умение устанавливать ассоциативные связи, предлагая вспомнить, какие похожие сооружения дети видели.

Учить анализировать образец постройки: выделять основные части, различать и соотносить их по величине и форме, устанавливать пространственное расположение этих частей относительно друг друга (*в домах—стены, сверху — перекрытие, крыша; в автомобиле — кабина, кузов* и т. д.).

Побуждать детей создавать постройки разной конструктивной сложности (*гараж для нескольких автомашин, дом в 2–3 этажа, широкий мост для проезда автомобилей или поездов, идущих в двух направлениях* и др.). Развивать умение использовать в сюжетно-ролевой игре постройки из строительного материала.

Учить самостоятельно измерять постройки (по высоте, длине и ширине), соблюдать заданный воспитателем принцип конструкции (*Построй такой же домик, но высокий*).

Учить сооружать постройки из крупного и мелкого строительного материала, использовать детали разного цвета для создания и украшения построек. Учить детей договариваться о том, что они будут строить, распределять между собой материал, согласовывать действия и совместными усилиями достигать результат.

Старший возраст (5-6 лет)

Приобщение к искусству

Продолжать формировать интерес к музыке, живописи, литературе, народному искусству, воспитывать бережное отношение к произведениям искусства.

Развивать эстетические чувства, эмоции, эстетический вкус, эстетическое восприятие произведений искусства, формировать умение выделять их выразительные средства. Учить соотносить художественный образ и средства выразительности, характеризующие его в разных видах искусства, подбирать материал и пособия для самостоятельной художественной деятельности.

Формировать умение выделять, называть, группировать произведения по видам искусства: литература, музыка, изобразительное искусство, архитектура, театр.

Знакомить (без запоминания) с видами изобразительного искусства: графика, декоративно-прикладное искусство, живопись, скульптура, фотоискусство. Продолжать знакомить с основными жанрами изобразительного искусства: натюрморт, пейзаж, портрет.

Формировать умение выделять и использовать в своей изобразительной, музыкальной, театрализованной деятельности средства выразительности разных видов искусства, называть материалы для разных видов художественной деятельности.

Познакомить с произведениями живописи (*И. Шишкин, И. Левитан, В. Серов, И. Грабарь, П. Кончаловский* и др.) и изображением родной природы в картинах художников. Расширять представления о графике (ее выразительных средствах). Знакомить с творчеством художников-иллюстраторов детских книг (*Ю. Васнецов, Е. Рачев, Е. Чарушин, И. Билибин* и др.).

Продолжать знакомить с архитектурой. Закреплять знания о том, что существуют различные по назначению здания: жилые дома, магазины, театры, кинотеатры и др. Обращать внимание детей на сходства и различия архитектурных сооружений одинакового назначения: форма, пропорции (*высота, длина, украшения—декор* и т. д.). Подводить дошкольников к пониманию зависимости конструкции здания от его назначения: жилой дом, театр, храм и т. д. Развивать наблюдательность, учить внимательно рассматривать здания, замечать их характерные особенности, разнообразие пропорций, конструкций, украшающих деталей. При чтении литературных произведений, сказок обращать внимание детей на описание сказочных домиков (*теремок, рукавичка, избушка на курьих ножках*), дворцов.

Познакомить с понятием «народное искусство». Расширять представления детей о народном искусстве, фольклоре, музыке и художественных промыслах.

Изобразительная деятельность

Продолжать развивать интерес детей к изобразительной деятельности. Обогащать сенсорный опыт, развивая органы восприятия: зрение, слух, обоняние, осязание, вкус; закреплять знания об основных формах предметов и объектов природы.

Развивать эстетическое восприятие, учить созерцать красоту окружающего мира. Развивать способность наблюдать, всматриваться (вслушиваться) в явления и объекты природы, замечать их изменения (например, как изменяются форма и цвет медленно плывущих облаков, как постепенно раскрывается утром и закрывается вечером венчик цветка, как изменяется освещение предметов на солнце и в тени).

В процессе восприятия предметов и явлений развивать мыслительные операции: анализ, сравнение, уподобление (*на что похоже*), установление сходства и различия предметов и их частей, выделение общего и единичного, характерных признаков, обобщения. Развивать чувство формы, цвета, пропорций, учить передавать в изображении основные свойства предметов (*форма, величина, цвет*), характерные детали, соотношение предметов и их частей по величине, высоте, расположению относительно друг друга.

Формировать умение организовывать свое рабочее место, готовить все необходимое для занятий; работать аккуратно, экономно расходовать материалы, сохранять рабочее место в чистоте, по окончании работы приводить его в порядок.

Продолжать совершенствовать умение детей рассматривать работы (рисунки, лепку, аппликации), радоваться достигнутому результату, замечать и выделять выразительные решения изображений.

Рисование. Продолжать совершенствовать умение передавать в рисунке образы предметов, объектов, персонажей сказок, литературных произведений. Обращать внимание детей на отличия предметов по форме, величине, пропорциям частей; побуждать их передавать эти отличия в рисунках.

Учить передавать положение предметов в пространстве на листе бумаги, обращать внимание детей на то, что предметы могут по-разному располагаться на плоскости (*стоять, лежать, менять положение: живые существа могут двигаться, менять позы, дерево в ветреный день — наклоняться* и т. д.). Учить передавать движения фигур.

Способствовать овладению композиционными умениями: учить располагать предмет на листе с учетом его пропорций (*если предмет вытянут в высоту, располагать его на листе по вертикали; если он вытянут в ширину, например, не очень высокий, но длинный дом, располагать его по горизонтали*). Закреплять способы и приемы рисования различными изобразительными материалами (*цветные карандаши, гуашь, акварель, цветные мелки, пастель, сангина, угольный карандаш, фломастеры, разнообразные кисти* и т. п.).

Вырабатывать навыки рисования контура предмета простым карандашом с легким нажимом на него, чтобы при последующем закрашивании изображения не оставалось жестких, грубых линий, пачкающих рисунок.

Учить рисовать акварелью в соответствии с ее спецификой (*прозрачностью и легкостью цвета, плавностью перехода одного цвета в другой*).

Учить рисовать кистью разными способами: широкие линии — всем ворсом, тонкие — концом кисти; наносить мазки, прикладывая кисть всем ворсом к бумаге, рисовать концом кисти мелкие пятнышки.

Закреплять знания об уже известных цветах, знакомить с новыми цветами (*фиолетовый*) и оттенками (*голубой, розовый, темно-зеленый, сиреневый*), развивать чувство цвета. Учить смешивать краски для получения новых цветов и оттенков (*при рисовании гуашью*) и высветлять цвет, добавляя в краску воду (*при рисовании акварелью*). При рисовании карандашами учить передавать оттенки цвета, регулируя нажим на карандаш. В карандашном исполнении дети могут, регулируя нажим, передать до трех оттенков цвета.

Учить детей создавать сюжетные композиции на темы окружающей жизни и на темы литературных произведений (*«Кого встретил Колобок», «Два жадных медвежонка», «Где обедал, воробей?»* и др.).

Развивать композиционные умения, учить располагать изображения на полосе внизу листа, по всему листу.

Обращать внимание детей на соотношение по величине разных предметов в сюжете (*дома большие, деревья высокие и низкие; люди меньше домов, но больше растущих на лугу цветов*). Учить располагать на рисунке предметы так, чтобы они загоразживали друг друга (*растущие перед домом деревья и частично его загоразживающие* и т. п.).

Лепка. Продолжать знакомить детей с особенностями лепки из глины, пластилина и пластической массы. Развивать умение лепить с натуры и по представлению знакомые предметы (*овощи, фрукты, грибы, посуда, игрушки*); передавать их ха-рактерные особенности. Продолжать учить лепить посуду из целого куска глины и пластилина ленточным способом.

Закреплять умение лепить предметы пластическим, конструктивным и комбинированным способами. Учить сглаживать поверхность формы, делать предметы устойчивыми.

Учить передавать в лепке выразительность образа, лепить фигуры человека и животных в движении, объединять небольшие группы предметов в несложные сюжеты (в коллективных композициях): «Курица с цыплятами», «Два жадных медвежонка нашли сыр», «Дети на прогулке» и др.

Формировать у детей умения лепить по представлению героев литературных произведений (*Медведь и Колобок, Лиса и Зайчик, Машенька и Медведь* и т. п.). Развивать творчество, инициативу.

Продолжать формировать умение лепить мелкие детали; пользуясь стекой, наносить рисунок чешуек у рыбки, обозначать глаза, шерсть животного, перышки птицы, узор, складки на одежде людей и т. п.

Продолжать формировать технические умения и навыки работы разнообразными материалами для лепки; побуждать использовать дополнительные материалы (*косточки, зернышки, бусинки* и т. д.).

Закреплять навыки аккуратной лепки.

Закреплять умение тщательно мыть руки по окончании лепки.

Аппликация. Закреплять умение детей создавать изображения (разрезать бумагу на короткие и длинные полоски; вырезать круги из квадратов, овалы из прямоугольников, преобразовывать одни геометрические фигуры в другие: квадрат — в два–четыре треугольника, прямоугольник — в полоски, квадраты или маленькие прямоугольники), создавать из этих фигур изображения разных предметов или декоративные композиции.

Учить вырезать одинаковые фигуры или их детали из бумаги, сложенной гармошкой, а симметричные изображения — из бумаги, сложенной пополам (*стакан, ваза, цветок* и др.). С целью создания выразительного образа учить приему обрывания.

Побуждать создавать предметные и сюжетные композиции, дополнять их деталями, обогащающими изображения.

Формировать аккуратное и бережное отношение к материалам.

Прикладное творчество. Совершенствовать умение работать с бумагой: сгибать лист вчетверо в разных направлениях; работать по готовой выкройке (*шапочка, лодочка, домик, кошелек*).

Закреплять умение создавать из бумаги объемные фигуры: делить квадратный лист на несколько равных частей, сглаживать сгибы, надрезать по сгибам (*домик, корзинка, кубик*).

Закреплять умение детей делать игрушки, сувениры из природного материала (*шишки, ветки, ягоды*) и других материалов (*катушки, проволока в цветной обмотке, пустые коробки* и др.), прочно соединяя части.

Формировать умение самостоятельно создавать игрушки для сюжетно-ролевых игр (*флажки сумочки, шапочки, салфетки* и др.); сувениры для родителей, сотрудников детского сада, елочные украшения.

Привлекать детей к изготовлению пособий для занятий и самостоятельной деятельности (*коробки, счетный материал*), ремонту книг, настольно-печатных игр.

Закреплять умение экономно и рационально расходовать материалы.

Продолжать развивать умение работать коллективно, объединять свои поделки в соответствии с общим замыслом, договариваться, кто какую часть работы будет выполнять.

Народное декоративно-прикладное искусство. Продолжать знакомить с народным декоративно-прикладным искусством (*дымковской, филимоновской, городецкой, полхов-майданской, гжельской, каргопольской росписью*), расширять представления о народных игрушках (*матрешки — городецкая, богородская; бирюльки*).

Продолжать знакомить детей с изделиями народных промыслов, закреплять и углублять знания о дымковской и филимоновской игрушках и их росписи; предлагать создавать изображения по мотивам народной декоративной росписи, знакомить с ее цветовым строем и элементами композиции, добиваться большего разнообразия используемых элементов.

Продолжать знакомить с городецкой росписью, ее цветовым решением, спецификой создания декоративных цветов (как правило, не чистых тонов, а оттенков), учить использовать для украшения оживки.

Познакомить с росписью Полхов-Майдана. Включать городецкую полхов-майданскую роспись в творческую работу детей, помогать осваивать специфику этих видов росписи. Учить составлять узоры по мотивам городецкой, полхов-майданской, гжельской росписи: знакомить с характерными элементами (*бутоны, цветы, листья, травка, усики, завитки, оживки*).

Учить создавать узоры на листах в форме народного изделия (*поднос, солонка, чашка, розетка* и др.).

Для развития творчества в декоративной деятельности использовать декоративные ткани. Предоставлять детям бумагу в форме одежды, головных уборов (*кокошник, платок, свитер* и др.), предметов быта (*салфетка, полотенце*).

Знакомить детей с декоративно-прикладным искусством на основе региональных особенностей (*фарфоровые и керамические изделия, скульптура малых форм*). Развивать декоративное творчество детей (в том числе коллективное).

Учить ритмично располагать узор. Предлагать расписывать бумажные силуэты и объемные фигуры.

Продолжать знакомить детей с особенностями декоративной лепки. Формировать интерес и эстетическое отношение к предметам народного декоративно-прикладного искусства. Учить лепить птиц, животных, людей по типу народных игрушек (*дымковской, филимоновской, каргопольской* и др.). Учить обмакивать пальцы в воду, чтобы сгладить неровности вылепленного изображения, когда это необходимо для передачи образа.

Конструктивно-модельная деятельность

Продолжать развивать умение детей устанавливать связь между создаваемыми постройками и тем, что они видят в окружающей жизни; создавать разнообразные постройки и конструкции (дома, спортивное и игровое оборудование и т. п.).

Учить выделять основные части и характерные детали конструкций. Поощрять самостоятельность, творчество, инициативу, дружелюбие. Помогать анализировать сделанные воспитателем поделки и постройки; на основе анализа находить конструктивные решения и планировать создание собственной постройки.

Знакомить с новыми деталями: разнообразными по форме и величине пластинами, брусками, цилиндрами, конусами и др. Учить заменять одни детали другими.

Формировать умение создавать различные по величине и конструкции постройки одного и того же объекта.

Учить строить по рисунку, самостоятельно подбирать необходимый строительный материал.

Учить детей коллективно возводить постройки, необходимые для игры, планировать предстоящую работу, сообща выполнять задуманное. Учить применять конструктивные умения, полученные на занятиях.

Формировать умение украшать узорами предметы декоративного искусства. Учить расписывать изделия гуашью, украшать их наклепами и углубленным рельефом, использовать стеку.

Старший возраст (6 – 8 лет). Подготовительная группа.

Развивать эстетическое восприятие, художественный вкус, эстетическое отношение к окружающему, к искусству и художественной деятельности; умение самостоятельно создавать художественные образы в разных видах деятельности. Поощрять активное участие детей в художественной деятельности по собственному желанию и под руководством взрослого.

Знакомить с **историей и видами искусства** (*декоративно-прикладное, изобразительное искусство, литература, музыка, архитектура, театр, танец, кино, цирк*); формировать умение различать народное и профессиональное искусство. Воспитывать любовь и бережное отношение к произведениям искусства.

Формировать основы художественной культуры, закреплять знания об искусстве как виде творческой деятельности людей, организовать посещение выставки, театра, музея, цирка (совместно с родителями).

Расширять представления детей о творческих профессиях (*художник, композитор, артист, танцор, певец, пианист, скрипач, режиссер, директор театра, архитектор* и т. п.).

Формировать представление о значении органов чувств человека для художественной деятельности, формировать умение соотносить органы чувств с видами искусства (*музыку слушают, картины рассматривают, стихи читают и слушают* и т. д.).

Расширять знания детей об основных **видах изобразительного искусства** (живопись, графика, скульптура), развивать художественное восприятие, расширять первичные представления об основных живописных жанрах (*портрет, пейзаж, натюрморт, батальная и жанровая живопись*). Продолжать знакомить детей с произведениями живописи: И. Шишкин («Рожь», «Утро в сосновом лесу»),

И.Левитан («Золотая осень», «Март», «Весна. Большая вода»), А.Саврасов («Грачи прилетели»), А.Пластов («Полдень», «Летом», «Сенокос»), В.Васнецов («Аленушка», «Богатыри», «Иван-царевич на Сером волке») и др.

Расширять представления о художниках — иллюстраторах детской книги (И.Билибин, Ю.Васнецов, В.Конашевич, В.Лебедев, Т.Маврина, Е.Чарушин и др.).

Обогащать представления о скульптуре малых форм, выделяя образные средства выразительности (*форму, пропорции, цвет, характерные детали, позы, движения* и др.).

Продолжать знакомить с **народным декоративно-прикладным искусством** (*гжельская, хохломская, жостовская, мезенская роспись*), с керамическими изделиями, народными игрушками.

Расширять представления о разнообразии народного искусства, художественных промыслов (*различные виды материалов, разные регионы страны и мира*). Воспитывать интерес к искусству родного края.

Продолжать знакомить с **архитектурой**, закреплять и обогащать знания детей о том, что существуют здания различного назначения (*жилые дома, магазины, кинотеатры, детские сады, школы* и др.). Развивать умение выделять сходство и различия архитектурных сооружений одинакового назначения. Формировать умение выделять одинаковые части конструкции и особенности деталей.

Познакомить со спецификой храмовой архитектуры: купол, арки, аркатурный пояс по периметру здания, барабан (*круглая часть под куполом*) и т. д. Знакомить с архитектурой с опорой на региональные особенности местности, в которой живут дети. Рассказать детям о том, что

как и в каждом виде искусства, в архитектуре есть памятники, которые известны во всем мире: в России это Кремль, собор Василия Блаженно-го, Зимний дворец, Исаакиевский собор, Петергоф, памятники Золотого кольца и другие — в каждом городе свои.

Развивать умения передавать в художественной деятельности образы архитектурных сооружений, сказочных построек. Поощрять стремление изображать детали построек (*наличники, резной подзор по контуру крыши*).

Изобразительная деятельность

Поддерживать интерес детей к изобразительной деятельности. Развивать образное эстетическое восприятие, образные представления, эстетическое отношение к предметам и явлениям окружающего мира, произведениям искусства, к художественно-творческой деятельности.

Воспитывать самостоятельность; учить активно и творчески применять ранее усвоенные способы изображения в рисовании, лепке и аппликации, используя выразительные средства.

Продолжать развивать коллективное творчество. Воспитывать стремление действовать согласованно, договариваться о том, кто какую часть работы будет выполнять, как отдельные изображения будут объединяться в общую картину.

Формировать эстетические суждения; учить аргументированно и развернуто оценивать изображения, созданные как самим ребенком, так и его сверстниками, обращая внимание на обязательность доброжелательного и уважительного отношения к работам товарищей; развивать умение замечать недостатки своих работ и исправлять их; вносить дополнения для достижения большей выразительности создаваемого образа.

Рисование. Совершенствовать умение изображать предметы по памяти, с натуры; развивать наблюдательность, аналитические способности, умение сравнивать предметы между собой, способность замечать характерные особенности предметов и изображать их, передавая форму, величину, строение, пропорции, цвет, композицию.

Совершенствовать технику изображения. Продолжать развивать свободу и одновременно точность движений руки под контролем зрения, их плавность, ритмичность. Расширять набор материалов, которые дети могут использовать при рисовании (*гуашь, акварель, сухая и жирная пастель, сангина, угольный карандаш, гелевая ручка* и др.). Предлагать соединять в одном рисунке разные материалы для создания

выразительного образа. Учить новым способам работы с уже знакомыми материалами (например, *рисовать акварелью по сырому слою*); разным способам создания фона для изображаемой картины: при рисовании акварелью и гуашью — до создания основного изображения; при рисовании пастелью и цветными карандашами фон может быть подготовлен как в начале, так и по завершении основного изображения.

Развивать представление о разнообразии цветов и оттенков, опираясь на реальную окраску предметов, декоративную роспись, сказочные сюжеты; учить создавать цвета и оттенки.

Постепенно подводить детей к обозначению цветов, например, включающих два оттенка (*желто-зеленый, серо-голубой*) или уподобленных природным (*малиновый, персиковый* и т. п.). Обращать их внимание на изменчивость цвета предметов (например, *в процессе роста помидоры зеленые, а созревшие — красные*). Учить замечать изменение цвета в природе в связи с изменением погоды (*небо голубое в солнечный день и серое в пасмурный*). Развивать цветовое восприятие в целях обогащения колористической гаммы рисунка.

Учить детей различать оттенки цветов и передавать их в рисунке, развивать восприятие, способность наблюдать и сравнивать цвета окружающих предметов, явлений (*нежно-зеленые только что появившиеся листочки, бледно-зеленые стебли одуванчиков и их темно-зеленые листья* и т. п.).

В сюжетном рисовании продолжать учить детей размещать изображения на листе в соответствии с их реальным расположением (*ближе или дальше от рисующего; ближе к нижнему краю листа — передний план или дальше от него — задний план*); передавать различия в величине изображаемых предметов (*дерево высокое, цветок ниже дерева; воробышек маленький, ворона большая* и т. п.).

Формировать умение строить композицию рисунка; передавать движения людей и животных, растений, склоняющихся от ветра. Продолжать формировать умение передавать в рисунках как сюжеты народных сказок, так и авторских произведений (*стихотворений, сказок, рассказов*); проявлять самостоятельность в выборе темы, композиционного и цветового решения.

Лепка. Развивать творчество детей; учить свободно использовать для создания образов предметов, объектов природы, сказочных персонажей разнообразные приемы, усвоенные ранее; продолжать учить передавать форму основной части и других частей, их пропорции, позу, характерные особенности изображаемых объектов; обрабатывать поверхность формы движениями пальцев и стекой.

Продолжать формировать умение передавать характерные движения человека и животных, создавать выразительные образы (*птичка подняла крылышки, приготовилась лететь; козлик скачет; девочка танцует; дети делают гимнастику — коллективная композиция*).

Учить детей создавать скульптурные группы из двух-трех фигур, развивать чувство композиции, умение передавать пропорции предметов, их соотношение по величине, выразительность поз, движений, деталей.

Аппликация. Продолжать учить создавать предметные и сюжетные изображения с натуры и по представлению: развивать чувство композиции (*учить красиво располагать фигуры на листе бумаги формата, соответствующего пропорциям изображаемых предметов*).

Развивать умение составлять узоры и декоративные композиции из геометрических и растительных элементов на листах бумаги разной формы; изображать птиц, животных по замыслу детей и по мотивам народного искусства. Закреплять приемы вырезания симметричных предметов из бумаги, сложенной вдвое; нескольких предметов или их частей из бумаги, сложенной гармошкой.

При создании образов поощрять применение разных приемов вырезания, обрывания бумаги, наклеивания изображений (*намазывая их клеем полностью или частично, создавая иллюзию передачи объема*); учить мозаичному способу изображения с предварительным легким обозначением карандашом формы частей и деталей картин. Продолжать развивать чувство цвета, колорита, композиции. Поощрять проявления творчества.

Прикладное творчество. При работе с **бумагой и картоном** закреплять умение складывать бумагу прямоугольной, квадратной, круглой формы в разных направлениях (*пилотка*); использовать разную по фактуре бумагу, делать разметку с помощью шаблона; создавать игрушки-забавы (*мишка-физкультурник, клюющий петушок* и др.).

Формировать умение создавать предметы из полосок цветной бумаги (*коврик, дорожка, закладка*), подбирать цвета и их оттенки при изготовлении игрушек, сувениров, деталей костюмов и украшений к праздникам. Формировать умение использовать образец. Совершенствовать умение детей создавать объемные игрушки в технике оригами.

При работе с **тканью** формировать умение вдевать нитку в иголку, завязывать узелок; пришивать пуговицу, вешалку; шить простейшие изделия (*мешочек для семян, фартучек для кукол, игольница*) швом «вперед иголку». Закреплять умение делать аппликацию, используя кусочки ткани разнообразной фактуры (*шелк для бабочки, байка для зайчика* и т. д.), наносить контур с помощью мелка и вырезать в соответствии с задуманным сюжетом.

При работе с **природным материалом** закреплять умение создавать фигуры людей, животных, птиц из желудей, шишек, косточек, травы веток, корней и других материалов, передавать выразительность образа, создавать общие композиции (*«Лесная поляна», «Сказочные герои»*). Развивать фантазию, воображение.

Народное декоративно-прикладное искусство. Продолжать развивать декоративное творчество детей; умение создавать узоры по мотивам народных росписей, уже знакомых детям и новых (*городецкая, гжельская, хохломская, жостовская, мезенская роспись* и др.).

Продолжать формировать умение свободно владеть карандашом, кистью при выполнении линейного рисунка, учить плавным поворотам руки при рисовании округлых линий, завитков в разном направлении (*от веточки и от конца завитка к веточке, вертикально и*

горизонтально),учить осуществлять движение всей рукой при рисовании длинных линий, крупных форм, одними пальцами — при рисовании небольших форм и мелких деталей, коротких линий, штрихов, травки (*хохлома*),оживок (*городец*) и др.

Учить видеть красоту созданного изображения и в передаче формы, плавности, слитности линий или их тонкости, изящности, ритмичности расположения линий и пятен, равномерности закрашивания рисунка; чувствовать плавные переходы оттенков цвета.

Учить детей выделять и передавать цветовую гамму народного декоративного искусства определенного вида. Закреплять умение создавать композиции на листах бумаги разной формы, силуэтах предметов и игрушек; расписывать вылепленные детьми игрушки.

Закреплять умение при составлении декоративной композиции на основе того или иного вида народного искусства использовать характерные для него элементы узора и цветовую гамму.

Продолжать развивать навыки декоративной лепки; учить использовать разные способы лепки (*налеп, углубленный рельеф*), применять стеку.

Конструктивно-модельная деятельность

Формировать интерес к разнообразным зданиям и сооружениям (жилые дома, театры и др.). Поощрять желание передавать их особенности в конструктивной деятельности.

Учить видеть конструкцию объекта и анализировать ее основные части, их функциональное назначение.

Предлагать детям самостоятельно находить отдельные конструктивные решения на основе анализа существующих сооружений.

Закреплять навыки коллективной работы: умение распределять обязанности, работать в соответствии с общим замыслом, не мешая друг другу.

Конструирование из строительного материала. Учить детей сооружать различные конструкции одного и того же объекта в соответствии с их назначением (*мост для пешеходов, мост для транспорта*). Определять, какие детали более всего подходят для постройки, как их целесообразнее скомбинировать; продолжать развивать умение планировать процесс возведения постройки.

Продолжать учить сооружать постройки, объединенные общей темой (*улица, машины, дома*).

Конструирование из деталей конструкторов. Познакомить с разнообразными пластмассовыми конструкторами. Учить создавать различные модели (*здания, самолеты, поезда* и т. д.) по рисунку, по словесной инструкции воспитателя, по собственному замыслу.

Познакомить детей с деревянным конструктором, детали которого крепятся штифтами.

Учить создавать различные конструкции (*мебель, машины*) по рисунку и по словесной инструкции воспитателя.

Учить создавать конструкции, объединенные общей темой (*детская площадка, стоянка машин* и др.).

Учить разбирать конструкции при помощи скобы и киянки (*в пластмассовых конструкторах*).

Перечень произведений изобразительного искусства (стр.195-118, п.33 ФОП ДО)

Музыкальная деятельность

Цель – формирование средствами музыкального искусства музыкальной культуры дошкольников как части общей культуры личности.

Задачи:

- формировать у дошкольников первоначальные представления о музыке как части целостного и многообразного мира искусства, который, в свою очередь неотделим от всего окружающего мира, от жизни людей;
- способствовать освоению детьми доступных им средств и способов «вхождения» в мир музыкального искусства, постижению художественно-образного содержания и выразительных средств музыки, а также воплощенных в ней реальных и сказочных образов окружающего мира, высших духовно-нравственных ценностей и идеалов;
- развивать музыкальные способности детей, в том числе – музыкально-образных представлений и воображения; музыкального слуха и певческого голоса, эмоциональной отзывчивости на музыку;
- формировать у детей основы музыкальной культуры личности: музыкальных интересов, потребностей, вкусов, мотивов самостоятельной музыкально-творческой деятельности и познания музыкального искусства;
- формировать у детей духовно-нравственные, патриотические, этнокультурные представления дошкольников на материале и средствами музыкального искусства;
- содействовать социально-коммуникативному, познавательному, речевому, художественно-эстетическому и физическому развитию дошкольников, их оздоровлению в процессе музыкальной деятельности, формированию у них навыков.

Ранний возраст (2-3 года)

Воспитывать интерес к музыке, желание слушать музыку, подпевать, выполнять простейшие танцевальные движения.

Слушание. Учить детей внимательно слушать спокойные и бодрые песни, музыкальные пьесы разного характера, понимать, о чем (о ком) поется, и эмоционально реагировать на содержание.

Учить различать звуки по высоте (высокое и низкое звучание колокольчика, фортепьяно, металлофона).

Пение. Вызывать активность детей при подпевании и пении. Развивать умение подпевать фразы в песне (совместно с воспитателем).

Постепенно приучать к сольному пению.

Музыкально-ритмические движения. Развивать эмоциональность и образность восприятия музыки через движения. Продолжать формировать способность воспринимать и воспроизводить движения, показываемые взрослым (хлопать, притопывать ногой, полуприседать, совершать повороты кистей рук и т. д.). Учить детей начинать движение с началом музыки и заканчивать с ее окончанием; передавать образы (птичка летает, зайка прыгает, мишка косолапый идет). Совершенствовать умение ходить и бегать (на носках, тихо;

высоко и низко поднимая ноги; прямым галопом), выполнять плясовые движения в кругу, врассыпную, менять движения с изменением характера музыки или содержания песни.

Примерный музыкальный репертуар (п.33 ФОП ДО)

Театрализованные игры

Пробуждать интерес к театрализованной игре путем первого опыта общения с персонажем (*кукла Катя показывает концерт*), расширения

контактов со взрослым (*бабушка приглашает на деревенский двор*).

Побуждать детей отзываться на игры-действия со звуками (живой и неживой природы), подражать движениям животных и птиц под музыку, под звучащее слово (в произведениях малых фольклорных форм).

Способствовать проявлению самостоятельности, активности в игре с персонажами-игрушками.

Развивать умение следить за действиями заводных игрушек, сказочных героев, адекватно реагировать на них.

Способствовать формированию навыка перевоплощения в образы сказочных героев.

Создавать условия для систематического восприятия театрализованных выступлений педагогического театра (взрослых).

Примерный перечень театрализованных развлечений

Театрализованные представления. Кукольный театр: «Козлик Бубенчик и его друзья», А.Караманенко; инсценирование рус. нар. сказок: «Веселые зайчата», Л. Феоктистова; «Ладушки в гостях у бабушки», «На бабушкином дворе», Л. Исаева.

Инсценирование песен. «Кошка и котенок», муз. М. Красева, сл. О. Высотской; «Неваляшки», муз. З. Левиной; «Посреди двора ледяная гора», муз. Е. Соковниной; «Веселый поезд», муз. Э. Компанейца

Младший возраст (3-4 года)

Воспитывать у детей эмоциональную отзывчивость на музыку. Познакомить с тремя музыкальными жанрами: песней, танцем, маршем.

Способствовать развитию музыкальной памяти, формировать умение узнавать знакомые песни, пьесы; чувствовать характер музыки (веселый, бодрый, спокойный), эмоционально на нее реагировать.

Слушание. Учить слушать музыкальное произведение до конца, понимать характер музыки, узнавать и определять, сколько частей в произведении. Развивать способность различать звуки по высоте в пределах октавы — септимы, замечать изменение в силе звучания мелодии

(громко, тихо).

Совершенствовать умение различать на слух звучание музыкальных игрушек, детских музыкальных инструментов (музыкальный молоточек, шарманка, погремушка, барабан, бубен, металлофон и др.).

Пение. Способствовать развитию певческих навыков: петь без напряжения в диапазоне ре (ми) — ля (си), в одном темпе со всеми, чисто и ясно произносить слова, передавать характер песни (весело, протяжно, ласково, напевно).

Песенное творчество. Учить допевать мелодии колыбельных песен на слог «баю-баю» и веселые мелодии на слог «ля-ля». Формировать навыки сочинительства веселых и грустных мелодий по образцу.

Музыкально-ритмические движения. Учить двигаться соответственно двухчастной форме музыки и силе ее звучания (громко, тихо); реагировать на начало звучания музыки и ее окончание (самостоятельно начинать и заканчивать движение). Совершенствовать навыки основных движений (ходьба и бег). Учить маршировать вместе со всеми и индивидуально, бегать легко, в умеренном и быстром темпе под музыку.

Улучшать качество исполнения танцевальных движений: притопывать попеременно двумя ногами и одной ногой. Развивать умение кружиться в парах, выполнять прямой галоп, двигаться под музыку ритмично и согласно темпу и характеру музыкального произведения с предметами, игрушками и без них.

Способствовать развитию навыков выразительной и эмоциональной передачи игровых и сказочных образов: идет медведь, крадется кошка, бегают мышата, скачет зайка, ходит петушок, клюют зернышки цыплята, летают птички, едут машины, летят самолеты, идет коза рогатая и др.

Развитие танцевально-игрового творчества. Стимулировать самостоятельное выполнение танцевальных движений под плясовые мелодии. Активизировать выполнение движений, передающих характер изображаемых животных.

Игра на детских музыкальных инструментах. Знакомить детей с некоторыми детскими музыкальными инструментами: дудочкой, металлофоном, колокольчиком, бубном, погремушкой, барабаном, а также их звучанием. Способствовать приобретению элементарных навыков подыгрывания на детских ударных музыкальных инструментах.

Примерный музыкальный репертуар (п.33 ФОП ДО)

Театрализованные игры

Пробуждать интерес детей к театрализованной игре, создавать условия для ее проведения. Формировать умение следить за развитием действия в играх-драматизациях и кукольных спектаклях, созданных силами взрослых и старших детей.

Учить детей имитировать характерные действия персонажей (*птички летают, козленок скачет*), передавать эмоциональное состояние человека (мимикой, позой, жестом, движением). Знакомить детей с приемами вождения настольных кукол. Учить сопровождать движения простой песенкой.

Вызывать желание действовать с элементами костюмов (шапочки, воротнички и т. д.) и атрибутами как внешними символами роли.

Развивать стремление импровизировать на несложные сюжеты песен, сказок. Вызывать желание выступать перед куклами и сверстниками, обустроив место для выступления.

Побуждать участвовать в беседах о театре (театр, актеры, зрители, поведение людей в зрительном зале).

Средний возраст (4-5 лет)

Продолжать развивать у детей интерес к музыке, желание ее слушать, вызывать эмоциональную отзывчивость при восприятии музыкальных произведений. Обогащать музыкальные впечатления, способствовать дальнейшему развитию основ музыкальной культуры.

Слушание. Формировать навыки культуры слушания музыки (не отвлекаться, дослушивать произведение до конца). Учить чувствовать характер музыки, узнавать знакомые произведения, высказывать свои впечатления о прослушанном.

Учить замечать выразительные средства музыкального произведения: тихо, громко, медленно, быстро. Развивать способность различать звуки по высоте (*высокий, низкий в пределах сексты, септимы*).

Пение. Обучать детей выразительному пению, формировать умение петь протяжно, подвижно, согласованно (в пределах ре — си первой октавы). Развивать умение брать дыхание между короткими музыкальными фразами. Учить петь мелодию чисто, смягчать концы фраз, четко произносить слова, петь выразительно, передавая характер музыки. Учить петь с инструментальным сопровождением и без него (с помощью воспитателя).

Песенное творчество. Учить самостоятельно сочинять мелодию колыбельной песни и отвечать на музыкальные вопросы (*Как тебя зовут? Что ты хочешь, кошечка? Где ты?*). Формировать умение импровизировать мелодии на заданный текст.

Музыкально-ритмические движения. Продолжать формировать у детей навык ритмичного движения в соответствии с характером музыки. Учить самостоятельно менять движения в соответствии с двух- и трехчастной формой музыки.

Совершенствовать танцевальные движения: прямой галоп, пружинка, кружение по одному и в парах. Учить детей двигаться в парах по кругу в танцах и хороводах, ставить ногу на носок и на пятку, ритмично хлопать в ладоши, выполнять простейшие перестроения (из круга в рассыпную и обратно), подскоки.

Продолжать совершенствовать у детей навыки основных движений (ходьба: «торжественная», спокойная, «таинственная»; бег: легкий, стремительный).

Развитие танцевально-игрового творчества. Способствовать развитию эмоционально-образного исполнения музыкально-игровых упражнений (кружатся листочки, падают снежинки) и сценок, используя мимику и пантомиму (зайка веселый и грустный, хитрая лисичка, сердитый волк и т. д.). Обучать инсценированию песен и постановке небольших музыкальных спектаклей.

Игра на детских музыкальных инструментах. Формировать умение подыгрывать простейшие мелодии на деревянных ложках, погремушках, барабане, металлофоне.

Примерный музыкальный репертуар (п.33 ФООП ДО)

Театрализованные игры

Продолжать развивать и поддерживать интерес детей к театрализованной игре путем приобретения более сложных игровых умений и навыков (способность воспринимать художественный образ, следить за развитием взаимодействием персонажей).

Проводить этюды для развития необходимых психических качеств (восприятия, воображения, внимания, мышления), исполнительских навыков (ролевого воплощения, умения действовать в воображаемом плане)

ощущений (мышечных, чувственных), используя музыкальные, словесные, зрительные образы.

Учить детей разыгрывать несложные представления по знакомым литературным произведениям; использовать для воплощения образа известные выразительные средства (интонацию, мимику, жест).

Побуждать детей к проявлению инициативы и самостоятельности в выборе роли, сюжета, средств перевоплощения; предоставлять возможность для экспериментирования при создании одного и того же образа.

Учить чувствовать и понимать эмоциональное состояние героя, вступать в ролевое взаимодействие с другими персонажами.

Способствовать разностороннему развитию детей в театрализованной деятельности путем прослеживания количества и характера исполняемых каждым ребенком ролей.

Содействовать дальнейшему развитию режиссерской игры, предоставляя место, игровые материалы и возможность объединения нескольких детей в длительной игре.

Приучать использовать в театрализованных играх образные игрушки

бибабо, самостоятельно вылепленные фигурки из глины, пластмассы, пластилина, игрушки из киндер-сюрпризов.

Продолжать использовать возможности педагогического театра (взрослых) для накопления эмоционально-чувственного опыта, понимания детьми комплекса выразительных средств, применяемых в спектакле.

Старший возраст (5-6 лет)

Продолжать развивать интерес и любовь к музыке, музыкальную отзывчивость на нее. Формировать музыкальную культуру на основе знакомства с классической, народной и современной музыкой.

Продолжать развивать музыкальные способности детей: звуковысотный, ритмический, тембровый, динамический слух.

Способствовать дальнейшему развитию навыков пения, движений под музыку, игры и импровизации мелодий на детских музыкальных инструментах; творческой активности детей.

Слушание. Учить различать жанры музыкальных произведений (*марш, танец, песня*).

Совершенствовать музыкальную память через узнавание мелодий по отдельным фрагментам произведения (вступление, заключение, музыкальная фраза).

Совершенствовать навык различения звуков по высоте в пределах квинты, звучания музыкальных инструментов (*клавишно-ударные и струнные: фортепиано, скрипка, виолончель, балалайка*).

Пение. Формировать певческие навыки, умение петь легким звуком в диапазоне от «ре» первой октавы до «до» второй октавы, брать дыхание перед началом песни, между музыкальными фразами, произносить отчетливо слова, своевременно начинать и заканчивать песню, эмоционально передавать характер мелодии, петь умеренно, громко и тихо.

Способствовать развитию навыков сольного пения, с музыкальным сопровождением и без него.

Содействовать проявлению самостоятельности и творческому исполнению песен разного характера.

Развивать песенный музыкальный вкус.

Песенное творчество. Учить импровизировать мелодию на заданный текст.

Учить детей сочинять мелодии различного характера: ласковую колыбельную, задорный или бодрый марш, плавный вальс, веселую плясовую.

Музыкально-ритмические движения. Развивать чувство ритма, умение передавать через движения характер музыки, ее эмоционально-образное содержание.

Учить свободно ориентироваться в пространстве, выполнять простейшие перестроения, самостоятельно переходить от умеренного к быстрому или медленному темпу, менять движения в соответствии с музыкальными фразами.

Способствовать формированию навыков исполнения танцевальных движений (поочередное выбрасывание ног вперед в прыжке; приставной шаг с приседанием, с продвижением вперед, кружение; приседание с выставлением ноги вперед).

Познакомить с русским хороводом, пляской, а также с танцами других народов.

Продолжать развивать навыки инсценирования песен; учить изображать сказочных животных и птиц (*лошадка, коза, лиса, медведь, заяц, журавль, ворон* и т. д.) в разных игровых ситуациях.

Музыкально-игровое и танцевальное творчество. Развивать танцевальное творчество; учить придумывать движения к пляскам, танцам, составлять композицию танца, проявляя самостоятельность в творчестве.

Учить самостоятельно придумывать движения, отражающие содержание песни.

Побуждать к инсценированию содержания песен, хороводов.

Игра на детских музыкальных инструментах. Учить детей исполнять простейшие мелодии на детских музыкальных инструментах; знакомые песенки индивидуально и небольшими группами, соблюдая при этом общую динамику и темп.

Приставной шаг с приседанием, с продвижением вперед, кружение; приседание с выставлением ноги вперед.

Познакомить с русским хороводом, пляской, а также с танцами других народов.

Продолжать развивать навыки инсценирования песен; учить изображать сказочных животных и птиц (*лошадка, коза, лиса, медведь, заяц, журавль, ворон* и т. д.) в разных игровых ситуациях.

Музыкально-игровое и танцевальное творчество. Развивать танцевальное творчество; учить придумывать движения к пляскам, танцам,

составлять композицию танца, проявляя самостоятельность в творчестве.

Учить самостоятельно придумывать движения, отражающие содержание песни.

Побуждать к инсценированию содержания песен, хороводов.

Игра на детских музыкальных инструментах. Учить детей исполнять простейшие мелодии на детских музыкальных инструментах; знакомые песенки индивидуально и небольшими группами, соблюдая при этом общую динамику и темп.

Развивать творчество детей, побуждать их к активным самостоятельным действиям.

Театрализованные игры

Продолжать развивать интерес к театрализованной игре путем активного вовлечения детей в игровые действия. Вызывать желание попробовать себя в разных ролях.

Усложнять игровой материал за счет постановки перед детьми все более перспективных (с точки зрения драматургии) художественных задач (*«Ты была бедной Золушкой, а теперь ты красавица-принцесса», «Эта роль еще никем не раскрыта»*), смены тактики работы над игрой, спектаклем.

Создавать атмосферу творчества и доверия, предоставляя каждому ребенку возможность высказаться по поводу подготовки к выступлению, процесса игры.

Учить детей создавать творческие группы для подготовки и проведения спектаклей, концертов, используя все имеющиеся возможности.

Учить выстраивать линию поведения в роли, используя атрибуты, детали костюмов, сделанные своими руками.

Поощрять импровизацию, умение свободно чувствовать себя в роли. Воспитывать артистические качества, раскрывать творческий потенциал детей, вовлекая их в различные театрализованные представления: игры

концерт, цирк, показ сценок из спектаклей. Предоставлять детям возможность выступать перед сверстниками, родителями и другими гостями.

Примерный музыкальный репертуар (п.33 ФОП ДО)

Старший возраст (6-8 лет). Подготовительная группа (6 – 8 лет)

Продолжать приобщать детей к музыкальной культуре, воспитывать художественный вкус, обогащать музыкальные впечатления детей, вызывать яркий эмоциональный отклик при восприятии музыки разного характера.

Совершенствовать звуковысотный, ритмический, тембровый и динамический слух.

Способствовать дальнейшему формированию певческого голоса, развитию навыков движения под музыку.

Обучать игре на детских музыкальных инструментах. Знакомить с элементарными музыкальными понятиями.

Слушание. Продолжать развивать навыки восприятия звуков по высоте в пределах квинты— терции; обогащать впечатления детей и формировать музыкальный вкус, развивать музыкальную память. Способствовать развитию мышления, фантазии, памяти, слуха.

Знакомить с элементарными музыкальными понятиями (*темп, ритм*); жанрами (*опера, концерт, симфонический концерт*), творчеством композиторов и музыкантов.

Познакомить детей с мелодией Государственного гимна Российской Федерации.

Пение. Совершенствовать певческий голос и вокально-слуховую координацию.

Закреплять практические навыки выразительного исполнения песен

пределах от до первой октавы до ре второй октавы; учить брать дыхание и удерживать его до конца фразы; обращать внимание на артикуляцию (*дикцию*).

Закреплять умение петь самостоятельно, индивидуально и коллективно, с музыкальным сопровождением и без него.

Песенное творчество. Учить самостоятельно придумывать мелодии, используя в качестве образца русские народные песни; самостоятельно импровизировать мелодии на заданную тему по образцу и без него, используя для этого знакомые песни, музыкальные пьесы и танцы.

Музыкально-ритмические движения. Способствовать дальнейшему развитию навыков танцевальных движений, умения выразительно ритмично двигаться в соответствии с разнообразным характером музыки, передавая в танце эмоционально-образное содержание.

Знакомить с национальными плясками (*русские, белорусские, украинские* и т. д.).

Развивать танцевально-игровое творчество; формировать навыки художественного исполнения различных образов при инсценировании песен, театральных постановок.

Музыкально-игровое и танцевальное творчество. Способствовать развитию творческой активности детей в доступных видах музыкальной исполнительской деятельности (*игра в оркестре, пение, танцевальные движения* и т. п.).

Учить импровизировать под музыку соответствующего характера (*лыжник, конькобежец, наездник, рыбак; лукавый котик и сердитый козлик* и т. п.).

Учить придумывать движения, отражающие содержание песни; выразительно действовать с воображаемыми предметами. Учить самостоятельно искать способ передачи в движениях музыкальных образов.

Формировать музыкальные способности; содействовать проявлению активности и самостоятельности.

Игра на детских музыкальных инструментах. Знакомить с музыкальными произведениями в исполнении различных инструментов и в оркестровой обработке.

Учить играть на металлофоне, свирели, ударных и электронных музыкальных инструментах, русских народных музыкальных инструментах: трещотках, погремушках, треугольниках; исполнять музыкальные произведения в оркестре и в ансамбле.

Театрализованная игра

Развивать самостоятельность детей в организации театрализованных игр: умение самостоятельно выбирать сказку, стихотворение, песню для постановки; готовить необходимые атрибуты и декорации к будущему спектаклю; распределять между собой обязанности и роли, развивать творческую самостоятельность, эстетический вкус в передаче образа; отчетливость произношения; учить использовать средства выразительности (*поза, жесты, мимика, интонация, движения*).

Воспитывать любовь к театру. Широко использовать в театрализованной деятельности детей разные виды театра (*бибабо, пальчиковый, баночный, театр картинок, перчаточный, кукольный* и др.).

Воспитывать навыки театральной культуры, приобщать к театральному искусству через просмотр театральных постановок, видеоматериалов; рассказывать о театре, театральных профессиях.

Учить постигать художественные образы, созданные средствами театральной выразительности (*свет, грим, музыка, слово, хореография, декорации* и др.) и распознавать их особенности.

Использовать разные формы взаимодействия детей и взрослых в театрализованной игре.

Способствовать формированию оценочных суждений в процессе анализа сыгранных ролей, просмотренных спектаклей. Развивать воображение и фантазию детей в создании и исполнении ролей.

Примерный музыкальный репертуар (п.33 ФОП ДО)

Используемые вариативные программы и методические пособия:

1. Федеральная образовательная программа дошкольного образования (Приказ Министерства просвещения РФ от 25 ноября 2022 года № 1028 «Об утверждении федеральной образовательной программы дошкольного образования»)
2. Комарова Т.С. «Изобразительная деятельность в детском саду». Программа и методические рекомендации. Москва, 2019г.
3. Куцакова Л.В. «Конструирование и ручной труд в детском саду». Программа и методические рекомендации для занятий с детьми 2–7 лет. Москва, 2017г.
4. Гаврилова В.В., Артемьева Л.А. Декоративное рисование с детьми 5-7 лет: рекомендации, планирование, конспекты занятий. – Волгоград: Учитель, 2019. – 143 с.
5. Грошенкова В.А., Шилова Т.С. Интегрированные занятия по развитию речи и изодеятельности. Методические рекомендации. – М.: ТЦ Сфера, 2017
6. . – 64 с. .
7. Дегтева В.Н. Оригами с детьми 3-7 лет: методическое пособие. – М.: МОЗАИКАСИНТЕЗ, 2017. – 128 с.
8. Интеграция образовательного процесса на основе художественно-эстетического воспитания/Под ред. Н.В. Микляевой. – М.: ТЦ Сфера, 2017. – 128 с. (Би Комарова Т.С. Обучение детей технике рисования. Изд. 5-е, переработанное и дополненное. Учебное пособие – М.: Педагогическое общество России, 2020. – 176 с.
9. Комарова Т.С., Зырянова О.Ю. Преимственность в формировании художественного творчества детей в детском саду и начальной школе. – М.: Педагогическое общество России, 2017. – 160 с.
10. Комарова Т.С. Детское художественное творчество. Методическое пособие для воспитателей и педагогов. – М.: Мозаика-Синтез, 2018. – 205 с.
11. Комарова Т.С. Занятия по изобразительной деятельности в средней группе детского сада. Конспекты занятий. – М.: МОЗАИКА-СИНТЕЗ, 2018. – 96 с.: цв. вкл. Комарова Т.С. Занятия по изобразительной деятельности в старшей группе детского сада.

- Конспекты занятий. – М.: МОЗАИКА-СИНТЕЗ, 2018. – 128 с.: цв. вкл. Комарова Т.С. Художественное творчество. Система работы в подготовительной к школе группе детского сада. – М.: МОЗАИКА-СИНТЕЗ, 2018. – 112 с.: цв. вкл.
12. Колдина Д.Н. Рисование с детьми 3-4 лет. Конспекты занятий. – М.: МозаикаСинтез, 2020. – 48 с.: цв. Вкл.
 13. Крулехт М.В. Дошкольник и рукотворный мир. – СПб.: ДЕТСТВО-ПРЕСС, 2019. – 160 с.: ил.
 14. Лыкова И.А. «Изобразительная деятельность в детском саду. Младшая группа. Планирование, конспекты, методические рекомендации». Москва, 2018г. 15. Лыкова И.А. «Изобразительная деятельность в детском саду. Средняя группа. Планирование, конспекты, методические рекомендации». Москва, 2018г. 16. Лыкова И.А. «Изобразительная деятельность в детском саду. Старшая группа. Планирование, конспекты, методические рекомендации». Москва, 2018г. Лыкова И.А. «Изобразительная деятельность в детском саду. Подготовительная к школе группа. Планирование, конспекты, методические рекомендации». Москва, 2018г.
 15. Соломенникова О.А. Радость творчества. Ознакомление детей 5-7 лет с народным искусством. – 2-е изд., испр и доп. – М.: Мозаика-Синтез, 2019. – 176 с.: цв. вкл.
 16. Жукова О.Г. Планирование и конспекты занятий по изобразительности для детей раннего возраста.- М.: Айрис-пресс, 2019. – 96 с.+ вкл.8 с.
 17. Штанько И.В. Воспитание искусством в детском саду: интегрированный подход: методическое пособие. – М.: ТЦ Сфера, 2020. – 144 с. – (приложение к журналу «Управление ДОУ»)
 18. Арсенина Е.Н. Музыкальные занятия. Средняя группа. – Волгоград: Учитель, 2019. – 335 с.
 19. Арсенина Е.Н. Музыкальные занятия. Старшая группа. – Волгоград: Учитель, 2019. – 348 с.
 20. Зацепина М.Б. Дни воинской славы: Патриотическое воспитание дошкольников: Для работы с детьми 5-7 лет. – М.: МОЗАИКА-СИНТЕЗ, 2019. – 112 с. 5. Зацепина М.Б. Культурно-досуговая деятельность в детском саду. Программа и методические рекомендации. – М.: МОЗАИКА-СИНТЕЗ, 2019. – 80 с. Зацепина М.Б. Развитие ребенка в музыкальной деятельности. Обзор программ дошкольного образования. – М.: ТЦ Сфера, 2020. – 128 с. (Программы ДОУ; Картушина М.Ю. Зимние детские праздники. Сценарии с нотным приложением. – М.: ТЦ Сфера, 2022. – 128 с. (Праздники в детском саду).
 21. Картушина М.Ю. Осенние детские праздники. Сценарии с нотным приложением. – М.: ТЦ Сфера, 2019. – 128 с. (Праздники в детском саду).
 22. Картушина М.Ю. Праздник защитника Отечества. Сценарии с нотным приложением. – М.: ТЦ Сфера, 2019. – 128 с. (Праздники в детском саду).
 23. Картушина М.Ю. Праздники в детском саду. Старший дошкольный возраст. – М.: «Издательство Скрипторий », 2017. – 112 с.
 24. Князева М.А., Рахманкина И.А. Работа в детском саду по образовательной области «Музыка». Народный и эстрадный танец, песни для детей 4-7 лет. – М.: Центр дополнительного образования «Восхождение», 2017. – 56 с.
 25. Радынова О.П. «Музыкальное развитие детей» в двух частях. Москва, 2017г.
 26. Царенко Л.И. От потешек к Пушкинскому балу... – М.: ЛИНКА-ПРЕСС, 2016. – 160 с.: илл.
 27. Шаухова Н.К. Народная культура и традиции: занятия с детьми 3-7 лет. – Волгоград: Учитель, 2017. – 166 с.
- Наглядно-дидактические пособия

Плакаты: «Музыкальные инструменты народов мира»; «Музыкальные инструменты эстрадно-симфонического оркестра».

Серия «Народное искусство — детям»: «Гжель»; «Городецкая роспись по дереву»; «Дымковская игрушка»; «Каргополь — народная игрушка»; «Музыкальные инструменты»; «Полхов-Майдан»; «Филимоновская народная игрушка»; «Хохлома».

Плакаты: «Гжель. Изделия. Гжель»; «Орнаменты. Полхов-Майдан»; «Изделия. Полхов-Майдан»; «Орнаменты. Филимоновская свистулька»; «Хохлома. Изделия»; «Хохлома. Орнаменты».

Серия «Расскажите детям о...»: «Расскажите детям о музыкальных инструментах», «Расскажите детям о музеях и выставках Москвы», «Расскажите детям о Московском Кремле».

Серия «Искусство — детям»: «Волшебный пластилин»; «Городецкая роспись»; «Дымковская игрушка»; «Простые узоры и орнаменты»; «Сказочная гжель»; «Секреты бумажного листа»; «Тайны бумажного листа»; «Узоры Северной Двины»; «Филимоновская игрушка»; «Хохломская роспись».

Физическое развитие

Цель: формирование начальных представлений о здоровом образе жизни, сохранение и укрепление физического и психического здоровья воспитанников.

Задачи:

- содействовать приобретению опыта в двигательной деятельности;
- развивать такие физические качества, как координация и гибкость; способствующих правильному формированию опорно-двигательной системы организма, развитию равновесия, координации движения, крупной и мелкой моторики обеих рук, а также с правильным, не наносящем ущерба организму,
- формировать умение выполнять основные движения (ходьба, бег, мягкие прыжки, повороты в обе стороны);
- формировать начальные представления о некоторых видах спорта, овладение подвижными играми с правилами;
- развивать целенаправленность и саморегуляцию в двигательной сфере; становление ценностей здорового образа жизни, овладение его элементарными нормами и правилами (в питании, двигательном режиме, закаливании, при формировании полезных привычек и др.).

Формирование начальных представлений о здоровом образе жизни

Ранний возраст (2 – 3 года)

Формировать у детей представления о значении разных органов для нормальной жизнедеятельности человека: глаза — смотреть, уши — слышать, нос — нюхать, язык — пробовать (определять) на вкус, руки — хватать, держать, трогать; ноги — стоять, прыгать, бегать, ходить; голова — думать, запоминать.

Младший возраст (3 – 4 года)

Развивать умение различать и называть органы чувств (глаза, рот, нос, уши), дать представление об их роли в организме и о том, как их беречь и ухаживать за ними. Дать представление о полезной и вредной пище; об овощах и фруктах, молочных продуктах, полезных для здоровья человека. Формировать представление о том, что утренняя зарядка, игры, физические упражнения вызывают хорошее настроение; с помощью сна восстанавливаются силы. Познакомить детей с упражнениями, укрепляющими различные органы и системы организма. Дать представление о необходимости закаливания. Дать представление о ценности здоровья; формировать желание вести здоровый образ жизни. Формировать умение сообщать о своем самочувствии взрослым, осознавать необходимость лечения. Формировать потребность в соблюдении навыков гигиены и опрятности в повседневной жизни.

Средний возраст (4 – 5 лет)

Продолжать знакомство детей с частями тела и органами чувств человека. Формировать представление о значении частей тела и органов чувств для жизни и здоровья человека (руки делают много полезных дел; ноги помогают двигаться; рот говорит, ест; зубы жуют; язык помогает жевать, говорить; кожа чувствует; нос дышит, улавливает запахи; уши слышат). Воспитывать потребность в соблюдении режима питания, употреблении в пищу овощей и фруктов, других полезных продуктов. Формировать представление о необходимых человеку веществах и витаминах. Расширять представления о важности для здоровья сна, гигиенических процедур, движений, закаливания. Знакомить детей с понятиями «здоровье» и «болезнь». Развивать умение устанавливать связь между совершаемым действием и состоянием организма, самочувствием («Я чищу зубы — значит, они у меня будут крепкими и здоровыми», «Я промочил ноги на улице, и у меня начался насморк»). Формировать умение оказывать себе элементарную помощь при ушибах,

обращаться за помощью к взрослым при заболевании, травме. Формировать представления о здоровом образе жизни; о значении физических упражнений для организма человека. Продолжать знакомить с физическими упражнениями на укрепление различных органов и систем организма.

Старший возраст (5 – 6 лет)

Расширять представления об особенностях функционирования и целостности человеческого организма. Акцентировать внимание детей на особенностях их организма и здоровья («Мне нельзя есть апельсины — у меня аллергия», «Мне нужно носить очки»). Расширять представления о составляющих (важных компонентах) здорового образа жизни (правильное питание, движение, сон и солнце, воздух и вода — наши лучшие друзья) и факторах, разрушающих здоровье. Формировать представления о зависимости здоровья человека от

правильного питания; умения определять качество продуктов, основываясь на сенсорных ощущениях. Расширять представления о роли гигиены и режима дня для здоровья человека. Формировать представления о правилах ухода за больным (заботиться о нем, не шуметь, выполнять его просьбы и поручения). Воспитывать сочувствие к болеющим. Формировать умение характеризовать свое самочувствие. Знакомить детей с возможностями здорового человека. Формировать у детей потребность в здоровом образе жизни. Прививать интерес к физической культуре и спорту и желание заниматься физкультурой и спортом. Знакомить с доступными сведениями из истории олимпийского движения. Знакомить с основами техники безопасности и правилами поведения в спортивном зале и на спортивной площадке.

Основные темы и образовательные задачи по обучению детей элементарным нормам и правилам здорового образа жизни

Темы	Образовательные задачи
Изучение своего организма	Дать детям элементарные сведения о своём организме. Научить искать пульс до и после бега. Убедить в необходимости заботиться о своих органах (глаза, уши, руки, ноги, зубы, кожа и т.п.)
Обучение правилам здорового образа жизни, личной гигиене	Формировать у детей навыки личной гигиены (ухаживать за волосами, зубами, кожей). Учить видеть пользу в чистоте, опрятности, закаливании. Дать сведения о полезных и вредных продуктах
Формирование представлений о здоровье и болезнях	Объяснить детям, как важно следить за своим состоянием здоровья. Учить различать по признакам своего состояния начало болезни. Формировать навык пользования носовым платком, особенно при чихании и кашле. Добиваться, чтобы дети в случае недомогания обращались к взрослым за помощью
Информирование о врачах — наших помощниках и спасителях	Расширить представления детей о профессии врача, учить осознанно воспринимать врачебные предписания и строго их выполнять. Довести до сознания необходимость лечения в случае заболевания, объяснить, почему нельзя заниматься самолечением
Информирование о лекарствах и витаминах	Познакомить детей в доступной форме с профилактическими и лечебными средствами: медикаментозные, физические, нетрадиционные методы лечения

Старший возраст (6 – 8 лет). Подготовительная группа.

Расширять представления детей о рациональном питании (объем пищи, последовательность ее приема, разнообразие в питании, питьевой режим). Формировать представления о значении двигательной активности в жизни человека; умения использовать специальные физические упражнения для укрепления своих органов и систем. Формировать представления об активном отдыхе. Расширять представления о правилах и видах закаливания, о пользе закаливающих процедур. Расширять представления о роли солнечного света, воздуха и воды в жизни человека и их влиянии на здоровье.

Основные темы и образовательные задачи по обучению детей элементарным нормам и правилам здорового образа жизни

Тема	Образовательные задачи
Ценности здорового образа жизни	Познакомить детей с основными ценностями здорового образа жизни. Способствовать осознанному приобщению к ним
Почему выгодно быть здоровым	Вредные микробы. Чтобы зубы не болели. Как уберечься от простуды? Убедить в необходимости профилактики заболеваний. Расширить и углубить знания детей об инфекционных болезнях, простудных заболеваниях, их вреде. Познакомить с профилактикой заболеваний зубов, причинами и признаками простудных заболеваний. Ознакомить с правилами и видами закаливания теплом (баня, тепловые солнечные ванны) и холодом (обтирания и обливания водой)
Изучаем свой организм.	Я узнаю себя. Пять помощников моих. Знакомство со своим телом Продолжать изучать с детьми строение организма и правила ухода за ним. Знакомить детей с функциями отдельных органов. Учить беречь свой организм и заботиться о нём. Учить детей распознавать свои недомогания и вовремя сообщать взрослым
Правила первой помощи.	Уход за больным. Когда врача нет рядом Дать детям сведения о службе «Скорой помощи». Продолжать знакомить детей с профессиями врача и медсестры, воспитывать уважение и доверие к людям этих профессий

Тема	Образовательные задачи
Вредные привычки	Формировать у детей отрицательное отношение к вредным привычкам: курению, употреблению алкоголя, перееданию, малоподвижности и т.д.

Развитие движений

Создавать условия, побуждающие детей к двигательной активности; содействовать развитию основных движений. Учить ходить в прямом направлении, сохраняя равновесие и постепенно включая движения рук; влезать на стремянку и слезать с нее; подлезать, перелезть; отталкивать предметы при бросании и катании; выполнять движения совместно с другими детьми.

Ранний возраст (от 1 года 6 месяцев до 2 лет)

Ходьба и упражнения в равновесии. Ходьба стайкой, ходьба по доске (ширина 20 см, длина 1,5–2 м), приподнятой одним концом от пола на 15–20 см. Подъем на опрокинутый вверх дном ящик (50 × 50 × 15 см) и спуск с него. Перешагивание через веревку или палку, приподнятую от пола на 12–18 см.

Ползание, лазанье. Перелезание через бревно (диаметр 15–20 см), подлезание под веревку, поднятую на высоту 35–40 см, пролезание в обруч (диаметр 45 см). Лазанье по лесенке-стремянке вверх и вниз (высота 1,5 м).

Катание, бросание. Катание мяча (диаметр 20–25 см) в паре со взрослым, катание по скату и перенос мяча к скату. Бросание мяча (диаметр 6–8 см) правой и левой рукой на расстояние 50–70 см.

Общеразвивающие упражнения. В положении сидя на скамейке поднимание рук вперед и опускание их, отведение за спину.

В положении сидя повороты корпуса вправо и влево с передачей предмета.

В положении стоя наклоны вперед и выпрямление; при поддержке взрослого наклоны вперед, перегибаясь через палку (40–45 см от пола).

Приседания с поддержкой взрослого.

Подвижные игры

Формировать у детей устойчивое положительное отношение к подвижным играм.

Ежедневно проводить подвижные игры с использованием игрушки или без нее. С детьми от 1 года до 1 года 6 месяцев подвижные игры проводятся индивидуально. С детьми старше 1 года 6 месяцев — индивидуально и по подгруппам (2–3 человека).

Развивать основные движения детей (ходьба, ползание и лазанье, катание и бросание мяча).

Учить детей двигаться стайкой в одном направлении, не мешая друг другу. Учить внимательно слушать взрослого, действовать по сигналу.

Примерный перечень основных движений, подвижных игр и упражнений

Основные движения

Ходьба. Ходьба подгруппами и всей группой, парами, по кругу, взявшись за руки, с изменением темпа, с переходом на бег и, наоборот, с изменением направления, врассыпную (после 2 лет 6 месяцев), обходя предметы, приставным шагом вперед, в стороны.

Упражнения в равновесии. Ходьба по прямой дорожке (ширина 20 см, длина 2–3 м) с перешагиванием через предметы (высота 10–15 см); по доске, гимнастической скамейке, бревну (ширина 20–25 см). Кружение в медленном темпе (с предметом в руках).

Бег. Бег подгруппами и всей группой в прямом направлении, друг за другом, в колонне по одному, в медленном темпе в течение 30–40 секунд (непрерывно), с изменением темпа. Бег между двумя шнурами, линиями (расстояние между ними 25–30 см).

Ползание, лазанье. Ползание на четвереньках по прямой (расстояние 3–4 м); по доске, лежащей на полу; по наклонной доске, приподнятой одним концом на высоту 20–30 см; по гимнастической скамейке.

Подлезание под воротца, веревку (высота 30–40 см), перелезание через бревно. Лазанье по лесенке-стремянке, гимнастической стенке вверх и вниз (высота 1,5 м) удобным для ребенка способом

Катание, бросание, метание. Катание мяча двумя руками и одной рукой воспитателю, друг другу, под дугу, стоя и сидя (расстояние 50–100 см); бросание мяча вперед двумя руками снизу, от груди, из-за головы, через шнур, натянутый на уровне груди ребенка, с расстояния 1–1,5 м, через сетку, натянутую на уровне роста ребенка. Метание мячей, набивных мешочков, шишек на дальность правой и левой рукой;

В горизонтальную цель — двумя руками, правой (левой) рукой с расстояния 1 м. Ловля мяча, брошенного воспитателем с расстояния 50–100 см

Прыжки. Прыжки на двух ногах на месте, слегка продвигаясь вперед; прыжки на двух ногах через шнур (линию); через две параллельные линии (10–30 см). Прыжки вверх с касанием предмета, находящегося на 10–15 см выше поднятой руки ребенка.

Общеразвивающие упражнения

Упражнения для кистей рук, развития и укрепления мышц плечевого пояса. Поднимать руки вперед, вверх, в стороны; скрещивать их перед грудью и разводить в стороны. Отводить руки назад, за спину; сгибать и разгибать их. Хлопать руками перед собой, над головой, размахивать вперед–назад, вниз–вверх.

Упражнения для развития и укрепления мышц спины и гибкости позвоночника. Поворачиваться вправо–влево, передавая предметы рядом стоящему (сидящему). Наклоняться вперед и в стороны. Поочередно сгибать и разгибать ноги, сидя на полу. Поднимать и опускать ноги, лежа на спине. Стоя на коленях, садиться на пятки и подниматься.

Упражнения для развития и укрепления мышц брюшного пресса и ног. Ходить на месте. Сгибать левую (правую) ногу в колене (с поддержкой) из исходного положения стоя. Приседать, держась за опору; потягиваться, поднимаясь на носки. Выставлять ногу вперед на пятку. Шевелить пальцами ног (сидя).

Подвижные игры

С ходьбой и бегом. «Догони мяч!», «По тропинке», «Через ручеек», «Кто тише?», «Перешагни через палку», «Догоните меня!», «Воробышки и автомобиль», «Солнышко и дождик», «Птички летают», «Принеси предмет».

С ползанием. «Доползи до погремушки», «Проползти в воротца», «Не переползай линию!», «Обезьянки».

С бросанием и ловлей мяча. «Мяч в кругу», «Прокати мяч», «Лови мяч», «Попади в воротца», «Целься точнее!».

С подпрыгиванием. «Мой веселый, звонкий мяч», «Зайка беленький сидит», «Птички в гнездышках», «Через ручеек».

На ориентировку в пространстве. «Где звенит?», «Найди флажок».

Движение под музыку и пение. «Поезд», «Зайка», «Флажок».

Младший возраст (3-4 года)

Физкультурные занятия и упражнения. Продолжать развивать разнообразные виды движений. Учить детей ходить и бегать свободно, не шаркая ногами, не опуская головы, сохраняя перекрестную координацию движений рук и ног. Учить действовать совместно: строиться в колонну по одному, шеренгу, круг, находить свое место при построениях.

Учить энергично отталкиваться двумя ногами и правильно приземляться в прыжках с высоты, на месте и с продвижением вперед; принимать правильное исходное положение в прыжках в длину и высоту с места; в метании мешочков с песком, мячей диаметром 15–20 см.

Закреплять умение энергично отталкивать мячи при катании, бросании. Продолжать учить ловить мяч двумя руками одновременно.

Обучать хвату за перекладину во время лазанья. Закреплять умение ползать.

Учить сохранять правильную осанку в положениях сидя, стоя, в движении, при выполнении упражнений в равновесии.

Развивать самостоятельность и творчество при выполнении физических упражнений.

Спортивные и подвижные игры. Формировать интерес и любовь к спорту, знакомить с некоторыми видами спорта, формировать потребность в двигательной активности.

Приобщать к доступным спортивным занятиям: учить кататься на санках, на трехколесном велосипеде (самостоятельно садиться, кататься на нем и слезать с него), кататься на лыжах (надевать и снимать лыжи, ходить на них, ставить лыжи на место).

Приобщать к доступным подвижным играм, воспитывать у детей умение соблюдать элементарные правила, согласовывать движения, ориентироваться в пространстве, учить реагировать на сигналы «беги», «лови», «стой» и др., вводить в игры более сложные правила со сменой видов движений.

Развивать самостоятельность, активность и творчество детей в процессе двигательной деятельности. Поощрять самостоятельные игры с каталками, автомобилями, тележками, велосипедами, мячами, шарами. Развивать навыки лазанья, ползания; ловкость, выразительность и красоту движений.

Основные движения

Ходьба. Ходьба обычная, на носках, с высоким подниманием колена, в колонне по одному, по два (парами); в разных направлениях: по прямой, по кругу, змейкой (между предметами), врассыпную. Ходьба с выполнением заданий (с остановкой, приседанием, поворотом).

Упражнения в равновесии. Ходьба по прямой дорожке (ширина 15–20 см, длина 2–2,5 м), по доске, гимнастической скамейке, бревну, приставляя пятку одной ноги к носку другой; ходьба по ребристой доске, с перешагиванием через предметы, рейки, по лестнице, положенной на пол. Ходьба по наклонной доске (высота 30–35 см). Медленное кружение в обе стороны.

Бег. Бег обычный, на носках (подгруппами и всей группой), с одного края площадки на другой, в колонне по одному, в разных направлениях: по прямой, извилистой дорожкам (ширина 25–50 см, длина 5–6 м), по кругу, змейкой, врассыпную; бег с выполнением заданий (останавливаться, убежать от догоняющего, догонять убегающего, бежать по сигналу в указанное место), бег с изменением темпа (в медленном темпе в течение 50–60 секунд, в быстром темпе на расстояние 10 м).

Катание, бросание, ловля, метание. Катание мяча (шарика) друг другу, между предметами, в воротца (ширина 50–60 см). Метание на дальность правой и левой рукой (к концу года на расстояние 2,5–5 м), в горизонтальную цель двумя руками снизу, от груди, правой и левой рукой (расстояние 1,5–2 м), в вертикальную цель (высота центра мишени 1,2 м) правой и левой рукой (расстояние 1–1,5 м). Ловля мяча,

брошенного воспитателем (расстояние 70–100 см). Бросание мяча вверх, вниз, об пол (землю), ловля его (2–3 раза подряд).

Ползание, лазанье. Ползание на четвереньках по прямой (расстояние 6 м), между предметами, вокруг них; подлезание под препятствие (высота 50 см), не касаясь руками пола; пролезание в обруч; перелезание через бревно. Лазанье по лесенке-стремянке, гимнастической стенке (высота 1,5 м).

Прыжки. Прыжки на двух ногах на месте, с продвижением вперед (расстояние 2–3 м), из кружка в кружок, вокруг предметов, между ними, прыжки с высоты 15–20 см, вверх с места, доставая предмет, подвешенный выше поднятой руки ребенка; через линию, шнур, через 4–6 линий (поочередно через каждую); через предметы (высота 5 см); в длину с места через две линии (расстояние между ними 25–30 см); в длину с места на расстояние не менее 40 см.

Групповые упражнения с переходами. Построение в колонну по одному, шеренгу, круг; перестроение в колонну по два, в рассыпную; размыкание и смыкание обычным шагом; повороты на месте направо, налево переступанием.

Ритмическая гимнастика. Выполнение разученных ранее общеразвивающих упражнений и циклических движений под музыку.

Общеразвивающие упражнения

Упражнения для кистей рук, развития и укрепления мышц плечевого пояса. Поднимать и опускать прямые руки вперед, вверх, в стороны (одновременно, поочередно). Перекладывать предметы из одной руки в другую перед собой, за спиной, над головой. Хлопать в ладоши перед собой и отводить руки за спину. Вытягивать руки вперед, в стороны, поворачивать их ладонями вверх, поднимать и опускать кисти, шевелить пальцами.

Упражнения для развития и укрепления мышц спины и гибкости позвоночника. Передавать мяч друг другу над головой вперед-назад, с поворотом в стороны (вправо-влево). Из исходного положения сидя: поворачиваться (положить предмет позади себя, повернуться и взять его), наклониться, подтянуть ноги к себе, обхватив колени руками. Из исходного положения лежа на спине: одновременно поднимать

опускать ноги, двигать ногами, как при езде на велосипеде. Из исходного положения лежа на животе: сгибать и разгибать ноги (поочередно и вместе), поворачиваться со спины на живот и обратно; прогибаться, приподнимая плечи, разводя руки в стороны.

Упражнения для развития и укрепления мышц брюшного пресса и ног. Подниматься на носки; поочередно ставить ногу на носок вперед, назад, в сторону. Приседать, держась за опору и без нее; приседать, вынося руки вперед; приседать, обхватывая колени руками и наклоняя голову. Поочередно поднимать и опускать ноги, согнутые на коленях. Сидя захватывать пальцами ног мешочки с песком. Ходить по палке, валику (диаметр 6–8 см) приставным шагом, опираясь на них серединой ступни.

Спортивные игры и упражнения

Катание на санках. Катать на санках друг друга; кататься с невысокой горки.

Скольжение. Скользить по ледяным дорожкам с поддержкой взрослых.

Ходьба на лыжах. Ходить по ровной лыжне ступающим и скользящим шагом; делать повороты на лыжах переступанием.

Катание на велосипеде. Кататься на трехколесном велосипеде по прямой, по кругу, с поворотами направо, налево.

Плавание и элементы гидроаэробики. Входить и погружаться в воду, бегать, играть в воде; водить хороводы. Учиться плавать (при наличии соответствующих условий).

Подвижные игры

С бегом. «Бегите ко мне!», «Птички и птенчики», «Мыши и кот», «Бегите к флажку!», «Найди свой цвет», «Трамвай», «Поезд», «Лохматый пес», «Птички в гнездышках».

С прыжками. «По ровненькой дорожке», «Поймай комара», «Воробышки и кот», «С кочки на кочку».

С подлезанием и лазаньем. «Наседка и цыплята», «Мыши в кладовой», «Кролики».

С бросанием и ловлей. «Кто бросит дальше мешочек», «Попади в круг», «Сбей кеглю», «Береги предмет».

На ориентировку в пространстве. «Найди свое место», «Угадай, кто и где кричит», «Найди, что спрятано».

Средний возраст (4 – 5 лет)

Физкультурные занятия и упражнения. Обеспечивать гармоничное физическое развитие. Формировать правильную осанку.

Развивать и совершенствовать двигательные умения и навыки детей, умение творчески использовать их в самостоятельной двигательной деятельности.

Закреплять и развивать умение ходить и бегать с согласованными движениями рук и ног. Учить бегать легко, ритмично, энергично отталкиваясь носком.

Учить ползать, пролезать, подлезать, перелезать через предметы. Учить перелезать с одного пролета гимнастической стенки на другой (вправо-влево).

Учить энергично отталкиваться и правильно приземляться в прыжках на двух ногах на месте и с продвижением вперед, ориентироваться в пространстве. В прыжках в длину и высоту с места учить сочетать отталкивание со взмахом рук, при приземлении сохранять равновесие. Учить прыжкам через короткую скакалку.

Закреплять умение принимать правильное исходное положение при метании, отбивать мяч о землю правой и левой рукой, бросать и ловить его кистями рук (не прижимая к груди).

Во всех формах организации двигательной деятельности развивать детей организованность, самостоятельность, инициативность, умение поддерживать дружеские взаимоотношения со сверстниками.

Продолжать знакомить с физическими упражнениями на укрепление различных органов и систем организма.

Спортивные и подвижные игры.

Продолжать формировать интерес и любовь к спорту. Развивать представления о некоторых видах спорта. Учить кататься на двухколесном велосипеде по прямой, по кругу.

Учить ходить на лыжах скользящим шагом, выполнять повороты, подниматься на гору. Учить построениям, соблюдению дистанции во время передвижения.

Развивать интерес к подвижным играм. Воспитывать самостоятельность и инициативность в организации знакомых игр. Развивать в играх психофизические качества (быстроту, силу, выносливость, гибкость, ловкость и др.).

Учить выполнять ведущую роль в подвижной игре, осознанно относиться к выполнению правил игры.

Продолжать развивать активность детей в играх с мячами, скакалками, обручами и т. д.

Примерный перечень основных движений, подвижных игр и упражнений

Основные движения

Ходьба. Ходьба обычная, на носках, на пятках, на наружных сторонах стоп, ходьба с высоким подниманием колен, мелким и широким шагом, приставным шагом в сторону (направо и налево). Ходьба в колонне по одному, по двое (парами). Ходьба по прямой, по кругу, вдоль границ зала, змейкой (между предметами), враспынную. Ходьба с выполнением заданий (присесть, изменить положение рук); ходьба в чередовании с бегом, прыжками, изменением направления, темпа, со сменой направляющего.

Упражнения в равновесии. Ходьба между линиями (расстояние 10–15 см), по линии, по веревке (диаметр 1,5–3 см), по доске, гимнастической скамейке, бревну (с перешагиванием через предметы, с поворотом, с мешочком на голове, ставя ногу с носка, руки в стороны). Ходьба по ребристой доске, ходьба и бег по наклонной доске вверх и вниз (ширина 15–20 см, высота 30–35 см). Перешагивание через рейки лестницы, приподнятой на 20–25 см от пола, через набивной мяч (поочередно через 5–6 мячей, положенных на расстоянии друг от друга), с разными положениями рук. Кружение в обе стороны (руки на поясе).

Бег. Бег обычный, на носках, с высоким подниманием колен, мелким и широким шагом. Бег в колонне (по одному, по двое); бег в разных направлениях: по кругу, змейкой (между предметами), врассыпную. Бег с изменением темпа, со сменой ведущего. Непрерывный бег в медленном темпе в течение 1–1,5 минуты. Бег на расстояние 40–60 м со средней скоростью; челночный бег 3 раза по 10 м; бег на 20 м (5,5–6 секунд; к концу года).

Ползание, лазанье. Ползание на четвереньках по прямой (расстояние 10 м), между предметами, змейкой, по горизонтальной и наклонной доске, скамейке, по гимнастической скамейке на животе, подтягиваясь руками. Ползание на четвереньках, опираясь на стопы и ладони; подлезание под веревку, дугу (высота 50 см) правым и левым боком вперед. Пролезание в обруч, перелезание через бревно, гимнастическую скамейку. Лазанье по гимнастической стенке (перелезание с одного пролета на другой вправо и влево).

Прыжки. Прыжки на месте на двух ногах (20 прыжков 2–3 раза в чередовании с ходьбой), продвигаясь вперед (расстояние 2–3 м), с поворотом кругом. Прыжки: ноги вместе, ноги врозь, на одной ноге (на правой и левой поочередно). Прыжки через линию, поочередно через 4–5 линий, расстояние между которыми 40–50 см. Прыжки через 2–3 предмета (поочередно через каждый) высотой 5–10 см. Прыжки с высоты 20–25 см, в длину с места (не менее 70 см). Прыжки с короткой скакалкой.

Катание, бросание, ловля, метание. Прокатывание мячей, обручей друг другу между предметами. Бросание мяча друг другу снизу, из-за головы и ловля его (на расстоянии 1,5 м); перебрасывание мяча двумя руками из-за головы и одной рукой через препятствия (с расстояния 2 м). Бросание мяча вверх, о землю и ловля его двумя руками (3–4 раза подряд), отбивание мяча о землю правой и левой рукой (не менее 5 раз подряд). Метание предметов на дальность (не менее 3,5–6,5 м), в горизонтальную цель (с расстояния 2–2,5 м) правой и левой рукой, в вертикальную цель (высота центра мишени 1,5 м) с расстояния 1,5–2 м.

Групповые упражнения с переходами. Построение в колонну по одному, в шеренгу, круг; перестроение в колонну по два, по три; равнение по ориентирам; повороты направо, налево, кругом; размыкание и смыкание.

Ритмическая гимнастика. Выполнение знакомых, разученных ранее упражнений и циклических движений под музыку.

Общеразвивающие упражнения

Упражнения для кистей рук, развития и укрепления мышц плечевого пояса. Поднимать руки вперед, в стороны, вверх (одновременно, поочередно), отводить руки за спину из положений: руки вниз, руки на поясе, руки перед грудью; размахивать руками вперед-назад; выполнять круговые движения руками, согнутыми в локтях. Закладывать руки за голову, разводить их в стороны и опускать. Поднимать руки через стороны вверх, плотно прижимаясь спиной к спинке стула (к стенке); поднимать палку (обруч) вверх, опускать за плечи; сжимать, разжимать кисти рук; вращать кисти рук из исходного положения руки вперед, в стороны.

Упражнения для развития и укрепления мышц спины и гибкости позвоночника. Поворачиваться в стороны, держа руки на поясе, разводя их в стороны; наклоняться вперед, касаясь пальцами рук носков ног. Наклоняться, выполняя задание: класть и брать предметы из разных исходных положений (ноги вместе, ноги врозь). Наклоняться в стороны, держа руки на поясе. Прокатывать мяч вокруг себя из исходного положения (сидя и стоя на коленях); переключать предметы из одной руки в другую под приподнятой ногой (правой и левой); сидя приподнимать обе ноги над полом; поднимать, сгибать, выпрямлять и опускать ноги на пол из исходных положений лежа на спине, сидя. Поворачиваться со спины на живот, держа на вытянутых руках предмет. Приподнимать вытянутые вперед руки, плечи и голову, лежа на животе.

Упражнения для развития и укрепления мышц брюшного пресса и ног. Подниматься на носки; поочередно выставлять ногу вперед на пятку, на носок; выполнять притопы; полуприседания (4–5 раз подряд); приседания, держа руки на поясе, вытянув руки вперед, в стороны. Поочередно поднимать ноги, согнутые в коленях. Ходить по палке или по канату, опираясь носками о пол, пятками о палку (канат). Захватывать и переключать предметы с места на место стопами ног.

Статические упражнения. Сохранять равновесие в разных позах: стоя на носках, руки вверх; стоя на одной ноге, руки на поясе (5–7 секунд).

Спортивные упражнения

Катание на санках. Скатываться на санках с горки, тормозить при спуске с нее, подниматься с санками на гору.

Скольжение. Скользить самостоятельно по ледяным дорожкам.

Ходьба на лыжах. Передвигаться на лыжах по лыжне скользящим шагом. Выполнять повороты на месте (направо и налево) переступанием. Подниматься на склон прямо ступающим шагом, полуелочкой (прямо и наискось). Проходить на лыжах до 500 м.

Игры на лыжах. «Карусель в лесу», «Чем дальше, тем лучше», «Воротца».

Катание на велосипеде. Кататься на трехколесном и двухколесном велосипедах по прямой, по кругу. Выполнять повороты направо и налево.

Плавание. Выполнять движения ногами вверх и вниз, сидя в воде. Приседая, погружаться в воду до уровня подбородка, глаз. Опускать в воду лицо, дуть на воду, погружаться в нее с головой. Пытаться плавать произвольным способом.

Игры на воде. «Цапли», «Дровосек в воде», «Карусели», «Футбол в воде», «Бегом за мячом», «Покажи пятки», «Катание на кругах».

Гидроаэробика. Продолжать учить различным движениям в воде под музыку и без нее.

Подвижные игры

С бегом. «Самолеты», «Цветные автомобили», «У медведя во бору», «Птичка и кошка», «Найди себе пару», «Лошадки», «Позвони в погремушку», «Бездомный заяц», «Ловишки».

С прыжками. «Зайцы и волк», «Лиса в курятнике», «Зайка серый умывается».

С ползанием и лазаньем. «Пастух и стадо», «Перелет птиц», «Котята и щенята».

С бросанием и ловлей. «Подбрось — поймай», «Сбей булаву», «Мяч через сетку».

На ориентировку в пространстве, на внимание. «Найди, где спрятано», «Найди и промолчи», «Кто ушел?», «Прятки».

Народные игры. «У медведя во бору» и др.

Старший возраст (5 – 6 лет)

Физкультурные занятия и упражнения.

Продолжать формировать правильную осанку; умение осознанно выполнять движения.

Совершенствовать двигательные умения и навыки детей.

Развивать быстроту, силу, выносливость, гибкость.

Закреплять умение легко ходить и бегать, энергично отталкиваясь от опоры.

Учить бегать наперегонки, с преодолением препятствий.

Учить лазать по гимнастической стенке, меняя темп.

Учить прыгать в длину, в высоту с разбега, правильно разбегаться, отталкиваться и приземляться в зависимости от вида прыжка, прыгать на мягкое покрытие через длинную скакалку, сохранять равновесие при приземлении.

Учить сочетать замах с броском при метании, подбрасывать и ловить мяч одной рукой, отбивать его правой и левой рукой на месте и вести при ходьбе.

Приучать помогать взрослым готовить физкультурный инвентарь к занятиям физическими упражнениями, убирать его на место.

Спортивные и подвижные игры. Прививать интерес к физической культуре и спорту и желание заниматься физкультурой и спортом.

Продолжать знакомить с различными видами спорта. Знакомить с доступными сведениями из истории олимпийского движения.

Знакомить с основами техники безопасности и правилами поведения в спортивном зале и на спортивной площадке.

Учить ходить на лыжах скользящим шагом, подниматься на склон, спускаться с горы.

Учить кататься на двухколесном велосипеде, кататься на самокате, отталкиваясь одной ногой (правой и левой). Учить ориентироваться в пространстве.

Учить элементам спортивных игр, играм с элементами соревнования, играм-эстафетам.

Поддерживать интерес детей к различным видам спорта, сообщать им некоторые сведения о событиях спортивной жизни страны.

Продолжать учить детей самостоятельно организовывать знакомые подвижные игры, проявляя инициативу и творчество.

Воспитывать у детей стремление участвовать в играх с элементами соревнования, играх-эстафетах.

Примерный перечень основных движений, подвижных игр и упражнений

Основные движения

Ходьба. Ходьба обычная, на носках (руки за голову), на пятках, на наружных сторонах стоп, с высоким подниманием колена (бедра), перекатом с пятки на носок, приставным шагом вправо и влево. Ходьба в колонне по одному, по двое, по трое, вдоль стен зала с поворотом, с выполнением различных заданий воспитателя.

Упражнения в равновесии. Ходьба по узкой рейке гимнастической скамейки, веревке (диаметр 1,5–3 см), по наклонной доске прямо и боком, на носках. Ходьба по гимнастической скамейке, с перешагиванием через набивные мячи, приседанием на середине, раскладыванием и собиранием предметов, прокатыванием перед собой мяча двумя руками, боком (приставным шагом), с мешочком песка на голове. Ходьба по наклонной доске вверх и вниз на носках, боком (приставным шагом). Кружение парами, держась за руки.

Бег. Бег обычный, на носках, с высоким подниманием колена (бедра), мелким и широким шагом, в колонне по одному, по двое; змейкой, врассыпную, с препятствиями. Непрерывный бег в течение 1,5–2 минут в медленном темпе, бег в среднем темпе на 80–120 м (2–3 раза) в чередовании с ходьбой; челночный бег 3 раза по 10 м. Бег на скорость: 20 м примерно за 5–5,5 секунды (к концу года — 30 м за 7,5–8,5 секунды). Бег по наклонной доске вверх и вниз на носках, боком, приставным шагом. Кружение парами, держась за руки.

Ползание и лазанье. Ползание на четвереньках змейкой между предметами в чередовании с ходьбой, бегом, переползанием через препятствия; ползание на четвереньках (расстояние 3–4 м), толкая головой мяч; ползание по гимнастической скамейке, опираясь на предплечья и колени, на животе, подтягиваясь руками. Перелезание через несколько предметов подряд, пролезание в обруч разными способами, лазанье по гимнастической стенке (высота 2,5 м) с изменением темпа, перелезание с одного пролета на другой, пролезание между рейками.

Прыжки. Прыжки на двух ногах на месте (по 30–40 прыжков 2–3 раза) в чередовании с ходьбой, разными способами (ноги скрестно, ноги врозь, одна нога вперед — другая назад), продвигаясь вперед (на расстояние 3–4 м). Прыжки на одной ноге (правой и левой) на месте и продвигаясь вперед, в высоту с места прямо и боком через 5–6 предметов — поочередно через каждый (высота 15–20 см). Прыжки на мягкое покрытие высотой 20 см, прыжки с высоты 30 см в обозначенное место, прыжки в длину с места (не менее 80 см), в длину с разбега (примерно 100 см), в высоту с разбега (30–40 см). Прыжки через короткую скакалку, вращая ее вперед и назад, через длинную скакалку (неподвижную и качающуюся).

Бросание, ловля, метание. Бросание мяча вверх, о землю и ловля его двумя руками (не менее 10 раз подряд); одной рукой (правой, левой не менее 4–6 раз); бросание мяча вверх и ловля его с хлопками. Перебрасывание мяча из одной руки в другую, друг другу из разных исходных положений и построений, различными способами (снизу, из-за головы, от груди, с отскоком от земли). Отбивание мяча о землю на месте с продвижением шагом вперед (на расстояние 5–6 м), прокатывание набивных мячей (вес 1 кг). Метание предметов на дальность (не менее 5–9 м), в горизонтальную и вертикальную цель (центр мишени на высоте 1 м) с расстояния 3–4 м.

Групповые упражнения с переходами. Построение в колонну по одному, в шеренгу, круг; перестроение в колонну по двое, по трое; равнение в затылок, в колонне, в шеренге. Размыкание в колонне — на вытянутые руки вперед, в шеренге — на вытянутые руки в стороны. Повороты направо, налево, кругом переступанием, прыжком.

Ритмическая гимнастика. Красивое, грациозное выполнение знакомых физических упражнений под музыку. Согласование ритма движений с музыкальным сопровождением.

Общеразвивающие упражнения

Упражнения для кистей рук, развития и укрепления мышц плечевого пояса. Разводить руки в стороны из положения руки перед грудью; поднимать руки вверх и разводить в стороны ладонями вверх из положения руки за голову. Поднимать руки со сцепленными в замок пальцами (кисти повернуты тыльной стороной внутрь) вперед—вверх; поднимать руки вверх—назад попеременно, одновременно. Поднимать и опускать кисти; сжимать и разжимать пальцы.

Упражнения для развития и укрепления мышц спины и гибкости позвоночника. Поднимать руки вверх и опускать вниз, стоя у стены и касаясь ее затылком, плечами, спиной, ягодицами и пятками. Поочередно поднимать согнутые прямые ноги, прижавшись к гимнастической стенке и взявшись руками за рейку на уровне пояса. Поворачиваться, разводя руки в стороны, из положений руки перед грудью, руки за голову. Поочередно отводить ноги в стороны из упора, присев; двигать ногами, скрещивая их из исходного положения лежа на спине. Подтягивать голову и ноги к груди (группироваться).

Упражнения для развития и укрепления мышц брюшного пресса и ног. Переступать на месте, не отрывая носки ног от пола. Приседать (с каждым разом все ниже), поднимая руки вперед, вверх, отводя их за спину. Поднимать прямые ноги вперед (махом); выполнять выпад вперед, в сторону (держа руки на поясе, совершая руками движения вперед, в сторону, вверх). Захватывать предметы пальцами ног, приподнимать и опускать их; перекладывать, передвигать их с места на место. Переступать приставным шагом в сторону на пятках, опираясь носками ног о палку (канат).

Статические упражнения. Сохранять равновесие, стоя на гимнастической скамейке на носках, приседая на носках; сохранять равновесие после бега и прыжков (приседая на носках, руки в стороны), стоя на одной ноге, руки на поясе.

Спортивные упражнения

Катание на санках. Катать друг друга на санках, кататься с горки по двое. Выполнять повороты при спуске.

Скольжение. Скользить по ледяным дорожкам с разбега, приседая и вставая во время скольжения.

Ходьба на лыжах. Ходить на лыжах скользящим шагом. Выполнять повороты на месте в движении. Подниматься на горку лесенкой, спускаться с нее в низкой стойке. Проходить на лыжах в медленном темпе дистанцию 1–2 км.

Игры на лыжах. «Кто первый повернется?», «Слалом», «Подними», «Догонялки».

Катание на велосипеде и самокате. Самостоятельно кататься на двухколесном велосипеде по прямой, выполнять повороты налево и направо. Кататься на самокате, отталкиваясь правой и левой ногой.

Плавание. Двигать ногами вверх—вниз, сидя в воде на мелком месте, и лежа, опираясь руками. Выполнять разнообразные движения руками в воде. Скользить на груди и на спине, выполнять выдох в воду. Плавать произвольным способом.

Игры на воде. «Фонтан», «Коробочка», «Море волнуется», «Качели», «Поезд в тоннеле», «Поймай воду», «Волны на море».

Гидроаэробика. Двигаться в воде, выполняя повороты, прыжки.

Спортивные игры

Городки. Бросать биты сбоку, занимая правильное исходное положение. Знать 3–4 фигуры. Выбивать городки с полукона (2–3 м) и кона (5–6 м).

Элементы баскетбола. Перебрасывать мяч друг другу двумя руками от груди, вести мяч правой, левой рукой. Бросать мяч в корзину двумя руками от груди.

Бадминтон. Отбивать волан ракеткой, направляя его в определенную сторону. Играть в паре с воспитателем.

Элементы футбола. Прокатывать мяч правой и левой ногой в заданном направлении. Обводить мяч вокруг предметов; закатывать в лунки, ворота; передавать ногой друг другу в парах, отбивать о стенку несколько раз подряд.

Элементы хоккея. Прокатывать шайбу клюшкой в заданном направлении, закатывать ее в ворота. Прокатывать шайбу друг другу в парах.

Подвижные игры

С бегом. «Ловишки», «Уголки», «Парный бег», «Мышеловка», «Мы веселые ребята», «Гуси-лебеди», «Сделай фигуру», «Караси и щука», «Перебежки», «Хитрая лиса», «Встречные перебежки», «Пустое место», «Затейники», «Бездомный заяц».

С прыжками. «Не оставайся на полу», «Кто лучше прыгнет?», «Удочка», «С кочки на кочку», «Кто сделает меньше прыжков?», «Классы».

С лазаньем и ползанием. «Кто скорее доберется до флажка?», «Медведь и пчелы», «Пожарные на ученье».

С метанием. «Охотники и зайцы», «Брось флажок», «Попади в обруч», «Сбей мяч», «Сбей кеглю», «Мяч водящему», «Школа мяча», «Серсо».

Старший возраст (6 – 8 лет). Подготовительная группа.

Физическая культура

Физкультурные занятия и упражнения. Формировать потребность в ежедневной двигательной деятельности. Воспитывать умение сохранять правильную осанку в различных видах деятельности.

Совершенствовать технику основных движений, добиваясь естественности, легкости, точности, выразительности их выполнения.

Закреплять умение соблюдать заданный темп в ходьбе и беге.

Учить сочетать разбег с отталкиванием в прыжках на мягкое покрытие, в длину и высоту с разбега.

Добиваться активного движения кисти руки при броске.

Учить перелезть с пролета на пролет гимнастической стенки по диагонали.

Учить быстро перестраиваться на месте и во время движения, равняться в колонне, шеренге, кругу; выполнять упражнения ритмично, в указанном воспитателем темпе.

Развивать психофизические качества: силу, быстроту, выносливость, ловкость, гибкость.

Продолжать упражнять детей в статическом и динамическом равновесии, развивать координацию движений и ориентировку в пространстве

Спортивные и подвижные игры. Начальные представления о некоторых видах спорта. Поддерживать интерес к физической культуре и спорту, отдельным достижениям в области спорта. Продолжать знакомить с различными видами спорта.

Закреплять навыки выполнения спортивных упражнений.

Учить самостоятельно следить за состоянием физкультурного инвентаря, спортивной формы, активно участвовать в уходе за ними.

Обеспечивать разностороннее развитие личности ребенка: воспитывать выдержку, настойчивость, решительность, смелость, организованность, инициативность, самостоятельность, творчество, фантазию.

Учить детей использовать разнообразные подвижные игры (в том числе игры с элементами соревнования), способствующие развитию психофизических качеств (*ловкость, сила, быстрота, выносливость, гибкость*), координации движений, умения ориентироваться в пространстве.

Продолжать учить детей самостоятельно организовывать подвижные игры, придумывать собственные игры, варианты игр, комбинировать движения; справедливо оценивать свои результаты и результаты товарищей

Развивать интерес к спортивным играм и упражнениям (*городки, бадминтон, баскетбол, настольный теннис, хоккей, футбол*).

Примерный перечень основных движений, подвижных игр и упражнений

Основные движения

Ходьба. Ходьба обычная, на носках с разными положениями рук, на пятках, на наружных сторонах стоп, с высоким подниманием колена (бедра), широким и мелким шагом, приставным шагом вперед и назад, гимнастическим шагом, перекатом с пятки на носок; ходьба в полуприседе. Ходьба в колонне по одному, по двое, по трое, по четыре, в шеренге. Ходьба в разных направлениях: по кругу, по прямой с поворотами, змейкой, враспынную. Ходьба в сочетании с другими видами движений.

Упражнения в равновесии. Ходьба по гимнастической скамейке боком приставным шагом; с набивным мешочком на спине; приседая на одной ноге и пронося другую махом вперед сбоку скамейки; поднимая прямую ногу и делая под ней хлопок; с остановкой посередине и перешагиванием (палки, веревки), с приседанием и поворотом кругом, с перепрыгиванием через ленточку. Ходьба по узкой рейке гимнастической скамейки, по веревке (диаметр 1,5–3 см) прямо и боком. Кружение с закрытыми глазами (с остановкой и выполнением различных фигур).

Бег. Бег обычный, на носках, высоко поднимая колени, сильно сгибая ноги назад, выбрасывая прямые ноги вперед, мелким и широким шагом. Бег в колонне по одному, по двое, из разных исходных положений, в разных направлениях, с различными заданиями, с преодолением препятствий. Бег со скакалкой, с мячом, по доске, бревну, в чередовании с ходьбой, прыжками, с изменением темпа.

Непрерывный бег в течение 2–3 минут. Бег со средней скоростью на 80–120 м (2–4 раза) в чередовании с ходьбой; челночный бег 3–5 раз по 10 м. Бег на скорость: 30 м примерно за 6,5–7,5 секунды к концу года.

Ползание, лазанье. Ползание на четвереньках по гимнастической скамейке, бревну; ползание на животе и спине по гимнастической скамейке, подтягиваясь руками отталкиваясь ногами. Пролезание в обруч разными способами; подлезание под дугу, гимнастическую скамейку несколькими способами подряд (высота 35–50 см). Лазанье по гимнастической стенке с изменением темпа, сохранением координации движений, использованием перекрестного и одноименного движения рук и ног, перелезанием с пролета на пролет по диагонали.

Прыжки. Прыжки на двух ногах: на месте (разными способами) по 30 прыжков 3–4 раза в чередовании с ходьбой, с поворотом кругом, продвигаясь вперед на 5–6 м, с зажатым между ног мешочком с песком. Прыжки через 6–8 набивных мячей последовательно через каждый; на одной ноге через линию, веревку вперед и назад, вправо и влево, на месте и с продвижением. Прыжки вверх из глубокого приседа, на мягкое покрытие с разбега (высота до 40 см). Прыжки с высоты 40 см, в длину с места (около 100 см), в длину с разбега (180–190 см), вверх с места, доставая предмет, подвешенный на 25–30 см выше поднятой руки ребенка, с разбега (не менее 50 см). Прыжки через короткую скакалку разными способами (на двух ногах, с ноги на ногу), прыжки через длинную скакалку по одному, парами, прыжки через большой обруч (как через скакалку). Подпрыгивание на двух ногах, стоя на скамейке, продвигаясь вперед; прыжки на двух ногах с продвижением вперед по наклонной поверхности.

Бросание, ловля, метание. Перебрасывание мяча друг другу снизу, из-за головы (расстояние 3–4 м), из положения сидя ноги скрестно; через сетку. Бросание мяча вверх, о землю, ловля его двумя руками (не менее 20 раз), одной рукой (не менее 10 раз), с хлопками, поворотами. Отбивание мяча правой и левой рукой поочередно на месте и в движении. Ведение мяча в разных направлениях. Перебрасывание набивных мячей. Метание на дальность (6–12 м) левой и правой рукой. Метание в цель из разных положений (стоя, стоя на коленях, сидя), метание в горизонтальную и вертикальную цель (с расстояния 4–5 м), метание в движущуюся цель.

Групповые упражнения с переходами. Построение (самостоятельно) в колонну по одному, в круг, шеренгу. Перестроение в колонну по двое, по трое, по четыре на ходу, из одного круга в несколько (2–3). Расчет на «первый-второй» и перестроение из одной шеренги в две; равнение в колонне, шеренге, круге; размыкание и смыкание приставным шагом; повороты направо, налево, кругом.

Ритмическая гимнастика. Красивое, грациозное выполнение физических упражнений под музыку. Согласование ритма движений с музыкальным сопровождением.

Общеразвивающие упражнения

Упражнения для кистей рук, развития и укрепления мышц плечевого пояса. Поднимать рук вверх, вперед, в стороны, вставая на носки (из положения стоя, пятки вместе, носки врозь), отставляя ногу назад на носок, прижимаясь к стенке; поднимать руки вверх из положения руки к плечам. Поднимать и опускать плечи; энергично разгибать согнутые в локтях руки (пальцы сжаты в кулаки), вперед и в стороны;

отводить локти назад (рывки 2–3 раза) и выпрямлять руки в стороны из положения руки перед грудью; выполнять круговые движения согнутыми в локтях руками (кисти у плеч). Вращать обруч одной рукой вокруг вертикальной оси, на предплечье, на кисти на руки перед собой и сбоку; вращать кистями рук. Разводить и сводить пальцы; поочередно соединять все пальцы с большим..

Упражнения для развития и укрепления мышц спины и гибкости позвоночника. Опускать и поворачивать голову в стороны. Поворачивать туловище в стороны, поднимая руки вверх — в стороны из положения руки к плечам (руки из-за головы).

В упоре сидя поднимать обе ноги (оттянув носки), удерживая ноги в этом положении; переносить прямые ноги через скамейку, сидя на ней в упоре сзади. Из положения лежа на спине (закрепив ноги) переходить в положение сидя и снова в положение лежа. Прогибаться, лежа на животе. Из положения лежа на спине поднимать обе ноги одновременно, стараясь коснуться лежащего за головой предмета. Из упора присев переходить в упор на одной ноге, отводя другую ногу назад (носок опирается о пол). Поочередно поднимать ногу, согнутую в колене; поочередно поднимать прямую ногу стоя, держась за опору.

Упражнения для развития и укрепления мышц брюшного пресса и ног. Выставлять ногу вперед на носок скрестно: приседать, держа руки за головой; поочередно пружинисто сгибать ноги (стоя, ноги врозь); приседать из положения ноги врозь, перенося массу тела с одной ноги на другую, не поднимаясь. Выполнять выпад вперед, в сторону; касаться носком выпрямленной ноги (мах вперед) ладони вытянутой вперед руки (одноименной и разноименной); свободно размахивать ногой вперед-назад, держась за опору. Захватывать ступнями ног палку посередине и поворачивать ее на полу.

Статические упражнения. Сохранять равновесие, стоя на скамейке, кубе на носках, на одной ноге, закрыв глаза, балансируя на большом набивном мяче (вес 3 кг). Выполнять общеразвивающие упражнения, стоя на левой или правой ноге, и т. п.

Спортивные упражнения

Катание на санках. Во время спуска на санках с горки поднимать заранее положенный предмет (кегля, флажок, снежок и др.). Выполнять разнообразные игровые задания (проехать в воротца, попасть снежком в цель, выполнить поворот). Участвовать в играх-эстафетах с санками.

Скольжение. Скользить с разбега по ледяным дорожкам, стоя и присев, на одной ноге, с поворотом. Скользить с невысокой горки.

Ходьба на лыжах. Идти скользящим шагом по лыжне, заложив руки за спину. Ходить попеременным двухшажным ходом (с палками). Проходить на лыжах 600 м в среднем темпе, 2–3 км в медленном темпе. Выполнять повороты переступанием в движении. Подниматься на горку лесенкой, елочкой. Спускаться с горки в низкой и высокой стойке, тормозить

Игры на лыжах. «Шире шаг», «Кто самый быстрый?», «Встречная эстафета», «Не задень» и др.

Катание на коньках. Самостоятельно надевать ботинки с коньками. Сохранять равновесие на коньках (на снегу, на льду). Принимать правильное исходное положение (ноги слегка согнуты, туловище наклонить вперед, голову держать прямо, смотреть перед собой). Выполнять пружинистые приседания из исходного положения. Скользить на двух ногах с разбега. Поворачиваться направо и налево во

время скольжения, торможения. Скользить на правой и левой ноге, попеременно отталкиваясь. Кататься на коньках по прямой, по кругу, сохраняя при этом правильную позу.

Игры на коньках. «Пружинки», «Фонарики», «Кто дальше?», «Наперегонки», «Пистолетик», «Бег по кругу вдвоем» и др.

Катание на велосипеде и самокате. Кататься на двухколесном велосипеде по прямой, по кругу, змейкой; тормозить. Свободно кататься на самокате.

Игры на велосипеде. «Достань предмет», «Правила дорожного движения» и др.

Плавание. Выполнять вдох, затем выдох в воду (3–10 раз подряд). Погружаться в воду с головой, открывать глаза в воде. Скользить на груди и спине, двигать ногами (вверх-вниз). Передвигаться по дну водоема на руках. Плавать с надувной игрушкой или кругом в руках. Разучивать движения руками. Попытаться плавать без поддержки. Проплыть произвольным стилем 10–15 м. Выполняют разнообразные упражнения в воде.

Игры на воде. «На буксире», «Медуза», «Поплавок», «Тюлени», «Лягушки», «Смелые ребята» и др.

Гидроаэробика. Выполнять различные комплексы гидроаэробики в воде у бортика и без опоры.

Спортивные игры

Городки. Бросать биты сбоку, от плеча, занимая правильное исходное положение. Знать 4–5 фигур. Выбивать городки с полукона и кона при наименьшем количестве бросков бит.

Элементы баскетбола. Передавать мяч друг другу (двумя руками от груди, одной рукой от плеча). Перебрасывать мяч друг другу двумя руками от груди в движении. Ловить летящий мяч на разной высоте (на уровне груди, над головой, сбоку, снизу, с пола и т. п.) и с разных сторон. Бросать мяч в корзину двумя руками из-за головы, от плеча. Вести мяч одной рукой, передавая его из одной руки в другую, передвигаться в разных направлениях, останавливаясь и снова передвигаясь по сигналу.

Элементы футбола. Передавать мяч друг другу, отбивая его правой и левой ногой, стоя на месте. Вести мяч змейкой между расставленными предметами, попадать в предметы, забивать мяч в ворота.

Элементы хоккея (без коньков — на снегу, на траве). Вести шайбу клюшкой, не отрывая ее от шайбы. Прокатывать шайбу клюшкой друг другу, задерживать шайбу клюшкой. Вести шайбу клюшкой вокруг предметов и между ними. Забивать шайбу в ворота, держа клюшку двумя руками (справа и слева). Попадать шайбой в ворота, ударять по шайбе с места и после ведения.

Бадминтон. Перебрасывать волан на сторону партнера без сетки, через сетку (правильно держа ракетку). Свободно передвигаться по площадке во время игры.

Элементы настольного тенниса. Выполнять подготовительные упражнения с ракеткой, с мячом: подбрасывать и ловить мяч одной рукой, ракеткой с ударом о пол, о стену (правильно держа ракетку). Подавать мяч через сетку после его отскока от стола.

Подвижные игры

С бегом. «Быстро возьми, быстро положи», «Перемени предмет», «Ловишка, бери ленту», «Совушка», «Чье звено скорее соберется?», «Кто скорее докатит обруч до флажка?», «Жмурки», «Два Мороза», «Догони свою пару», «Краски», «Горелки», «Коршун и наседка».

С прыжками. «Лягушки и цапля», «Не попадись», «Волк во рву».

С метанием и ловлей. «Кого назвали, тот ловит мяч», «Стоп», «Кто самый меткий?», «Охотники и звери», «Ловишки с мячом».

С ползанием и лазаньем. «Перелет птиц», «Ловля обезьян».

Эстафеты. «Веселые соревнования», «Дорожка препятствий»

С элементами соревнования. «Кто скорее добежит через препятствия к флажку?», «Чья команда забросит в корзину больше мячей?».

Народные игры. «Гори, гори ясно!», лапта.

Список используемых вариативных программ и методических пособий:

1. Федеральная образовательная программа дошкольного образования (Приказ Министерства просвещения РФ от 25 ноября 2022 года №1028 «Об утверждении федеральной образовательной программы дошкольного образования»)
2. Аверина И.Е. Физкультурные минутки и динамические паузы в дошкольных образовательных учреждениях: практ. пособие. – 3-е изд. – М.: Айрис-пресс, 2017. – 144 с. (дошкольное воспитание и развитие)
3. Бережнова О.В., Бойко В.В. Парциальная программа физического развития детей 3-7 лет «Малыши-крепыши». – М.: Издательский дом «Цветной мир», 2020.- 136 с.
4. Борисова М.М. Тематические подвижные игры для дошкольников. – М.: Обруч, 2017. – 160 с.
5. Зинатулин С.Н. Планирование и конспекты занятий по обучению детей регуляции дыхания: метод. пособие.- М.: Айрис-пресс, 2017. – 67 с.+вкл. 16 с. (дошкольное воспитание и развитие).
6. Голубева Л.Г. Гимнастика и массаж для самых маленьких. Пособие для родителей и воспитателей. – М.: МОЗАИКА-СИНТЕЗ, 2019 – 80
7. Новикова И.М. Формирование представлений о здоровом образе жизни у дошкольников. Пособие для педагогов дошкольных учреждений. – М.: МОЗАИКА-СИНТЕЗ, 2019.–96 с.
8. Пензулаева Л.И. Оздоровительная гимнастика для детей 3-7 лет. Комплексы оздоровительной гимнастики. – М.: МОЗАИКА-СИНТЕЗ, 2019. – 128 с.
9. Пензулаева Л.И. Физическая культура в детском саду. Система работы в средней группе. – М.: МОЗАИКА-СИНТЕЗ, 2019. – 112 с.
10. Пензулаева Л.И. Физическая культура в детском саду. Система работы в старшей группе. – М.: МОЗАИКА-СИНТЕЗ, 2019. – 128 с.
11. Пензулаева Л.И. Физическая культура в детском саду. Система работы в подготовительной к школе группе. – М.: МОЗАИКА-СИНТЕЗ, 2012. – 112 с.
12. Харченко Т.Е. Утренняя гимнастика в детском саду. Упражнения для детей 5-7 лет. – М.: Мозаика-Синтез, 2018.- 96 с.

13. Яковлева Л.В., Юдина Р.А. Физическое развитие и здоровье детей 3-7 лет. Пособие для педагогов дошкольных учреждений: в 3 ч. – М.: Гуманитарный издательский центр ВЛАДОС, 2018. – Ч. 1. Программа «Старт». Методические рекомендации. – 315 с.
14. Яковлева Л.В., Юдина Р.А. Физическое развитие и здоровье детей 3-7 лет. Пособие для педагогов дошкольных учреждений: в 3 ч. – М.: Гуманитарный издательский центр ВЛАДОС, 2020. – Ч. 2. Конспекты занятий для второй младшей и средней групп. – 207 с.
15. Яковлева Л.В., Юдина Р.А. Физическое развитие и здоровье детей 3-7 лет. Пособие для педагогов дошкольных учреждений: в 3 ч. – М.: Гуманитарный издательский центр ВЛАДОС, 2017. – Ч. 3. Конспекты занятий для старшей и подготовительной к школе групп. Спортивные праздники и развлечения. – 256 с.

Наглядно-дидактические пособия

Серия «Мир в картинках»: «Спортивный инвентарь».

Серия «Рассказы по картинкам»: «Зимние виды спорта»; «Летние виды спорта»; «Распорядок дня».

Серия «Расскажите детям о...»: «Расскажите детям о зимних видах спорта»; «Расскажите детям об олимпийских играх»; «Расскажите детям об олимпийских чемпионах».

Плакаты: «Зимние виды спорта»; «Летние виды спорта»

2.1.2. Особенности образовательной деятельности разных видов и культурных практик

Развитие ребенка в образовательном процессе детского сада осуществляется целостно в процессе всей его жизнедеятельности. В то же время, освоение любого вида деятельности требует обучения общим и специальным умениям, необходимым для её осуществления.

Особенностью организации образовательной деятельности по программе является принцип ситуативности. Основной единицей образовательного процесса выступает образовательная ситуация, т. е. такая форма совместной деятельности педагога и детей, которая планируется и целенаправленно организуется педагогом с целью решения определенных задач развития, воспитания и обучения. Образовательная ситуация протекает в конкретный временной период образовательной деятельности. Особенностью образовательной ситуации является появление образовательного результата (продукта) в ходе специально организованного взаимодействия воспитателя и ребенка. Такие продукты могут быть как материальными (рассказ, рисунок, поделка, коллаж, экспонат для выставки), так и нематериальными (новое знание, образ, идея, отношение, переживание). Ориентация на конечный продукт определяет технологию создания образовательных ситуаций.

Преимущественно образовательные ситуации носят комплексный характер и включают задачи, реализуемые в разных видах деятельности на одном тематическом содержании.

Образовательные ситуации используются в процессе непрерывной организованной образовательной деятельности. Главными задачами таких образовательных ситуаций является формирование у детей новых умений в разных видах деятельности и представлений, обобщение знаний по теме, развитие способности рассуждать и делать выводы.

Воспитатель создает разнообразные образовательные ситуации, побуждающие детей применять свои знания и умения, активно искать новые пути решения возникшей в ситуации задачи, проявлять эмоциональную отзывчивость и творчество. Организованные воспитателем образовательные ситуации ставят детей перед необходимостью понять, принять и разрешить поставленную задачу. Активно

используются игровые приемы, разнообразные виды наглядности, в том числе схемы, предметные и условно-графические модели. Назначение образовательных ситуаций состоит в систематизации, углублении, обобщении личного опыта детей: в освоении новых, более эффективных способов познания и деятельности; в осознании связей и зависимостей, которые скрыты от детей в повседневной жизни и требуют для их освоения специальных условий. Успешное и активное участие в образовательных ситуациях подготавливает детей к будущему школьному обучению.

Воспитатель широко использует также ситуации выбора (практического и морального). Предоставление дошкольникам реальных прав практического выбора средств, цели, задач и условий своей деятельности создает почву для личного самовыражения и самостоятельности.

Образовательные ситуации могут включаться в образовательную деятельность в режимных моментах. Они направлены на закрепление имеющихся у детей знаний и умений, их применение в новых условиях, проявление ребенком активности, самостоятельности и творчества.

Образовательные ситуации могут «запускать» инициативную деятельность детей через постановку проблемы, требующей самостоятельного решения, через привлечение внимания детей к материалам для экспериментирования и исследовательской деятельности, для продуктивного творчества.

Ситуационный подход дополняет принцип продуктивности образовательной деятельности, который связан с получением какого-либо продукта, который в материальной форме отражает социальный опыт приобретаемый детьми (панно, газета, журнал, атрибуты для сюжетно-ролевой игры, экологический дневник и др.). Принцип продуктивности ориентирован на развитие субъектности ребенка в образовательной деятельности разнообразного содержания. Этому способствуют современные способы организации образовательного процесса с использованием детских проектов, игр-оболочек и игр-путешествий, коллекционирования, экспериментирования, ведение детских дневников и журналов, создания спектаклей-коллажей и многое другое

Непрерывная образовательная деятельность основана на организации педагогом видов деятельности, заданных ФГОС дошкольного образования.

Игровая деятельность является ведущей деятельностью ребенка дошкольного возраста. В организованной образовательной деятельности она выступает в качестве основы для интеграции всех других видов деятельности ребенка дошкольного возраста. В младшей и средней группах детского сада игровая деятельность является основой решения всех образовательных задач. В сетке непосредственно образовательной деятельности игровая деятельность не выделяется в качестве отдельного вида деятельности, так как она является основой для организации всех других видов детской деятельности.

Игровая деятельность представлена в образовательном процессе в разнообразных формах - это дидактические и сюжетно-дидактические, развивающие, подвижные игры, игры-путешествия, игровые проблемные ситуации, игры-инсценировки, игры-этюды и пр.

При этом обогащение игрового опыта творческих игр детей тесно связано с содержанием непосредственно организованной образовательной деятельности. Организация сюжетно-ролевых, режиссерских, театрализованных игр и игр-драматизаций осуществляется преимущественно в режимных моментах (в утренний отрезок времени и во второй половине дня).

Коммуникативная деятельность направлена на решение задач, связанных с развитием свободного общения детей и освоением всех компонентов устной речи, освоение культуры общения и этикета, воспитание толерантности, подготовки к обучению грамоте (в старшем

дошкольном возрасте). В сетке непосредственно организованной образовательной деятельности она занимает отдельное место, но при этом коммуникативная деятельность включается во все виды детской деятельности, в ней находит отражение опыт, приобретаемый детьми в других видах деятельности.

Познавательная-исследовательская деятельность включает в себя широкое познание детьми объектов живой и неживой природы, предметного и социального мира (мира взрослых и детей, деятельности людей, знакомство с семьей и взаимоотношениями людей, городом, страной и другими странами), безопасного поведения, освоение средств и способов познания (моделирования, экспериментирования), сенсорное и математическое развитие детей.

Восприятие художественной литературы и фольклора организуется как процесс слушания детьми произведений художественной и познавательной литературы, направленный на развитие читательских интересов детей, развитие способности восприятия литературного текста и общения по поводу прочитанного. Чтение может быть организовано как непосредственно чтение (или рассказывание сказки) воспитателем вслух, и как прослушивание аудиозаписи.

Конструирование и изобразительная деятельность детей представлена разными видами художественно-творческой (рисование, лепка, аппликация) деятельности. Художественно-творческая деятельность неразрывно связана со знакомством детей с изобразительным искусством, развитием способности художественного восприятия. Художественное восприятие произведений искусства существенно обогащает личный опыт дошкольников, обеспечивает интеграцию между познавательной-исследовательской, коммуникативной и продуктивной видами деятельности.

Музыкальная деятельность организуется в процессе музыкальных занятий, которые проводятся музыкальным руководителем дошкольного учреждения в специально оборудованном помещении.

Двигательная деятельность организуется в процессе занятий физической культурой, требования к проведению которых согласуются дошкольным учреждением с положениями действующего СанПин.

Образовательная деятельность, осуществляемая в ходе режимных моментов требует особых форм работы в соответствии с реализуемыми задачами воспитания, обучения и развития ребенка. В режимных процессах, в свободной детской деятельности воспитатель создает по мере необходимости, дополнительно развивающие проблемно-игровые или практические ситуации, побуждающие дошкольников применить имеющийся опыт, проявить инициативу, активность для самостоятельного решения возникшей задачи.

Образовательная деятельность, осуществляемая в утренний отрезок времени включает:

- наблюдения - в уголке природы; за деятельностью взрослых (сервировка стола к завтраку);
- индивидуальные игры и игры с небольшими подгруппами детей (дидактические, развивающие, сюжетные, музыкальные, подвижные и пр.);
- создание практических, игровых, проблемных ситуаций и ситуаций общения, сотрудничества, гуманных проявлений, заботы о малышах в детском саду, проявлений эмоциональной отзывчивости к взрослым и сверстникам;
- трудовые поручения (сервировка столов к завтраку, уход за комнатными растениями и пр.);
- беседы и разговоры с детьми по их интересам;
- рассматривание дидактических картинок, иллюстраций, просмотр видеоматериалов разнообразного содержания;
- индивидуальную работу с детьми в соответствии с задачами разных образовательных областей;

- двигательную деятельность детей, активность которой зависит от содержания организованной образовательной деятельности в первой половине дня;

- работу по воспитанию у детей культурно-гигиенических навыков и культуры здоровья.

Образовательная деятельность, осуществляемая во время прогулки включает:

- подвижные игры и упражнения, направленные на оптимизацию режима двигательной активности и укрепление здоровья детей;

-наблюдения за объектами и явлениями природы, направленное на установление разнообразных связей и зависимостей в природе, воспитание отношения к ней;

-экспериментирование с объектами неживой природы;

- сюжетно-ролевые и конструктивные игры (с песком, со снегом, с природным материалом);

-элементарную трудовую деятельность детей на участке детского сада;

-свободное общение воспитателя с детьми.

Культурные практики

Во второй половине дня организуются разнообразные культурные практики, ориентированные на проявление детьми самостоятельности и творчества в разных видах деятельности. В культурных практиках воспитателем создается атмосфера свободы выбора, творческого обмена и самовыражения, сотрудничества взрослого и детей. Организация культурных практик носит преимущественно подгрупповой характер.

- Совместная игра воспитателя и детей (сюжетно-ролевая, режиссерская, игра-драматизация, строительно-конструктивные игры) направлена на обогащение содержания творческих игр, освоение детьми игровых умений, необходимых для организации самостоятельной игры.

-Ситуации общения и накопления положительного социально-эмоционального опыта носят проблемный характер и включают в себе жизненную проблему близкую детям дошкольного возраста, в разрешении которой они принимают непосредственное участие. Такие ситуации могут быть реально-практического характера (оказание помощи малышам, старшим), условно-вербального характера (на основе жизненных сюжетов или сюжетов литературных произведений) и имитационно-игровыми. В ситуациях условно-вербального характера воспитатель обогащает представления детей об опыте разрешения тех или иных проблем, вызывает детей на душевный разговор, связывает содержание разговора с личным опытом детей. В реально-практических ситуациях дети приобретают опыт проявления заботливого, участливого отношения к людям, принимают участие в важных делах («Мы сажаем рассаду для цветов», «Мы украшаем детский сад к празднику» и пр.). Ситуации могут планироваться воспитателем заранее, а могут возникать в ответ на события, которые происходят в группе, способствовать разрешению возникающих проблем.

-Творческая мастерская предоставляет детям условия для использования и применения знаний и умений. Мастерские разнообразны по своей тематике, содержанию, например, просмотр познавательных презентаций, оформление художественной галереи, книжного уголка или библиотеки, игры и коллекционирование. Результатом работы в творческой мастерской является создание книг-самоделок, детских журналов, оформление коллекции, создание продуктов детского рукоделия и пр.

-Музыкально-театральная и литературная гостиная - форма организации художественно-творческой деятельности детей, предполагающая организацию восприятия музыкальных и литературных произведений, творческую деятельность детей и свободное общение воспитателя и детей на литературном или музыкальном материале.

-Сенсорный и интеллектуальный тренинг – система заданий, преимущественно игрового характера, обеспечивающая становление системы сенсорных эталонов (цвета, формы, пространственных отношений и др.), способов интеллектуальной деятельности (умение сравнивать, классифицировать, составлять сериационные ряды, систематизировать по какому-либо признаку и пр.). Сюда относятся развивающие игры, логические упражнения, занимательные задачи.

-Детский досуг - вид деятельности, целенаправленно организуемый взрослыми для игры, развлечения, отдыха. Как правило, в детском саду организуются досуги «Здоровья и подвижных игр», музыкальные и литературные досуги. Возможна организация досугов в соответствии с интересами и предпочтениями детей (в старшем дошкольном возрасте). В этом случае досуг организуется как «кружок». Например, для занятий рукоделием, художественным трудом и пр.

-Коллективная и индивидуальная трудовая деятельность носит общественно полезный характер и организуется как хозяйственно-бытовой труд и труд в природе.

Способы и направления поддержки детской инициативы¹¹

Инициатива – способность ребёнка к самостоятельности, активным действиям; способность взятия на себя руководящей роли в каких – либо действиях

Детская инициатива проявляется в свободной самостоятельной деятельности детей по выбору и интересам. Возможность играть, рисовать, конструировать, сочинять и пр. в соответствии с собственными интересами является важнейшим источником эмоционального благополучия ребенка в детском саду. Самостоятельная деятельность детей протекает преимущественно в утренний отрезок времени и во второй половине дня.

. Для поддержки детской инициативы педагог поощряет свободную самостоятельную деятельность детей, основанную на детских интересах и предпочтениях. Появление возможности у ребенка исследовать, играть, лепить, рисовать, сочинять, петь, танцевать, конструировать, ориентируясь на собственные интересы, позволяет обеспечить такие важные составляющие эмоционального благополучия ребенка ДОО как уверенность в себе, чувство защищенности, комфорта, положительного самоощущения. Наиболее благоприятными отрезками времени для организации свободной самостоятельной деятельности детей является утро, когда ребенок приходит в ДОО и вторая половина дня. Любая деятельность ребенка в ДОО может протекать в форме самостоятельной инициативной деятельности: самостоятельная исследовательская деятельность и экспериментирование; свободные сюжетно-ролевые, театрализованные, режиссерские игры;

П.25 ФОП ДО¹¹

логические игры, развивающие игры математического содержания;
самостоятельная деятельность в книжном уголке;
самостоятельная изобразительная деятельность, конструирование;
самостоятельная двигательная деятельность, подвижные игры, выполнение ритмических и танцевальных движений;

игры - импровизации и музыкальные игры;
речевые и словесные игры, игры с буквами, слогами, звуками;

Для поддержки детской инициативы педагог должен учитывать **следующие условия:**

- 1) уделять внимание развитию детского интереса к окружающему миру, поощрять желание ребенка получать новые знания и умения, осуществлять деятельностные пробы в соответствии со своими интересами, задавать познавательные вопросы;
- 2) организовывать ситуации, способствующие активизации личного опыта ребенка в деятельности, побуждающие детей к применению знаний, умений при выборе способов деятельности;
- 3) расширять и усложнять в соответствии с возможностями и особенностями развития детей область задач, которые ребенок способен и желает решить самостоятельно, уделять внимание таким задачам, которые способствуют активизации у ребенка творчества, сообразительности, поиска новых подходов;
- 4) поощрять проявление детской инициативы в течение всего дня пребывания ребенка в ДОО, используя приемы поддержки, одобрения, похвалы;
- 5) создавать условия для развития произвольности в деятельности, использовать игры и упражнения, направленные на тренировку волевых усилий, поддержку готовности и желания ребенка преодолевать трудности, доводить деятельность до результата;
- 6) поощрять и поддерживать желание детей получить результат деятельности, обращать внимание на важность стремления к качественному результату, подсказывать ребенку, проявляющему небрежность и равнодушие к результату, как можно довести дело до конца, какие приемы можно использовать, чтобы проверить качество своего результата;
- 7) внимательно наблюдать за процессом самостоятельной деятельности детей, в случае необходимости оказывать детям помощь, но стремиться к ее дозированию. Если ребенок испытывает сложности при решении уже знакомой ему задачи, когда изменилась обстановка или иные условия деятельности, то целесообразно и достаточно использовать приемы наводящих вопросов, активизировать собственную активность и смекалку ребенка, намекнуть, посоветовать вспомнить, как он действовал в аналогичном случае;
- 8) поддерживать у детей чувство гордости и радости от успешных самостоятельных действий, подчеркивать рост возможностей и достижений каждого ребенка, побуждать к проявлению инициативы и творчества через использование приемов похвалы, одобрения, восхищения.

Поддержка детской инициативы в разный возрастной период

Возрастной период	Проектирование деятельности
3-4 года	<p>У ребенка активно проявляется потребность в общении со взрослым, ребенок стремится через разговор с педагогом познать окружающий мир, узнать об интересующих его действиях, сведениях. Поэтому ребенок задает различного рода вопросы. Важно поддержать данное стремление ребенка, поощрять познавательную активность детей младшего дошкольного возраста, использовать педагогические приемы, направленные на развитие стремлений ребенка наблюдать, сравнивать предметы, обследовать их свойства и качества. Педагогу важно проявлять внимание к детским вопросам, поощрять и поддерживать их познавательную активность, создавать ситуации, побуждающие ребенка самостоятельно искать решения возникающих проблем, осуществлять деятельностные пробы. При проектировании режима дня педагог уделяет особое внимание организации вариативных активностей детей, чтобы ребенок получил возможность участвовать в разнообразных делах: в играх, в экспериментах, в рисовании, в общении, в творчестве (имитации, танцевальные импровизации и тому подобное), в двигательной деятельности (П.25.5 ФОП ДО)</p>
4-5 лет	<p>У детей наблюдается высокая активность. Данная потребность ребенка является ключевым условием для развития самостоятельности во всех сферах его жизни и деятельности. Педагогу важно обращать особое внимание на освоение детьми системы разнообразных обследовательских действий, приемов простейшего анализа, сравнения, умения наблюдать для поддержки самостоятельности в познавательной деятельности. Педагог намеренно насыщает жизнь детей проблемными практическими и познавательными ситуациями, в которых детям необходимо самостоятельно применить освоенные приемы. Всегда необходимо доброжелательно и заинтересованно относиться к детским вопросам и проблемам, быть готовым стать партнером в обсуждении, поддерживать и направлять детскую познавательную активность, уделять особое внимание доверительному общению с ребенком. В течение дня педагог создает различные ситуации, побуждающие детей проявить инициативу, активность, желание совместно искать верное решение проблемы. Такая планомерная деятельность способствует развитию у ребенка умения решать возникающие перед ними задачи, что способствует развитию самостоятельности и уверенности в себе. Педагог стремится создавать такие ситуации, в которых дети приобретают опыт дружеского общения, совместной деятельности, умений командной работы. Это могут быть ситуации волонтерской направленности: взаимной поддержки, проявления внимания к старшим, заботы о животных, бережного отношения к вещам и игрушкам.</p> <p>Важно, чтобы у ребенка всегда была возможность выбора свободной деятельности, поэтому атрибуты и оборудование для детских видов деятельности должны быть достаточно разнообразными и постоянно меняющимися (смена примерно раз в два месяца) (25.6 ФОП ДО)</p>

Возрастной период	Проектирование деятельности
5-7 лет	Имеют яркую потребность в самоутверждении и признании со стороны взрослых. Поэтому педагогу важно обратить внимание на те педагогические условия, которые развивают детскую самостоятельность, инициативу и творчество. Для этого педагог создает ситуации, активизирующие желание детей применять свои знания и умения, имеющийся опыт для самостоятельного решения задач. Он регулярно поощряет стремление к самостоятельности, старается определять для детей все более сложные задачи, активизируя их усилия, развивая произвольные умения и волю, постоянно поддерживает желание преодолевать трудности и поощряет ребенка за стремление к таким действиям, нацеливает на поиск новых, творческих решений возникших затруднений (25.7 ФОП ДО)

Для поддержки детской инициативы педагогу рекомендуется использовать ряд способов и приемов.

- 1) Не следует сразу помогать ребенку, если он испытывает затруднения решения задачи, важно побуждать его к самостоятельному решению, подбадривать и поощрять попытки найти решение. В случае необходимости оказания помощи ребенку, педагог сначала стремится к ее минимизации: лучше дать совет, задать наводящие вопросы, активизировать имеющийся у ребенка прошлый опыт.
- 2) У ребенка всегда должна быть возможность самостоятельного решения поставленных задач. При этом педагог помогает детям искать разные варианты решения одной задачи, поощряет активность детей в поиске, принимает любые предположения детей, связанные с решением задачи, поддерживает инициативу и творческие решения, а также обязательно акцентирует внимание детей на качестве результата, их достижениях, одобряет и хвалит за результат, вызывает у них чувство радости и гордости от успешных самостоятельных, инициативных действий.
- 3) Особое внимание педагог уделяет общению с ребенком в период проявления кризиса семи лет: характерные для ребенка изменения в поведении и деятельности становятся поводом для смены стиля общения с ребенком. Важно уделять внимание ребенку, уважать его интересы, стремления, инициативы в познании, активно поддерживать стремление к самостоятельности. Дети седьмого года жизни очень чувствительны к мнению взрослых. Необходимо поддерживать у них ощущение своего взросления, вселять уверенность в своих силах.
- 4) Педагог может акцентировать внимание на освоении ребенком универсальных умений организации своей деятельности и формировании у него основ целеполагания: поставить цель (или принять ее от педагога), обдумать способы ее достижения, осуществить свой замысел, оценить полученный результат с позиции цели. Задача развития данных умений ставится педагогом в разных видах деятельности. Педагог использует средства, помогающие детям планомерно и самостоятельно осуществлять свой замысел: опорные схемы, наглядные модели, пооперационные карты.
- 5) Создание творческих ситуаций в игровой, музыкальной, изобразительной деятельности и театрализации, в ручном труде также способствует развитию самостоятельности у детей. Сочетание увлекательной творческой деятельности и необходимости решения задачи и проблемы привлекает ребенка, активизирует его желание самостоятельно определить замысел, способы и формы его воплощения.

б) Педагог уделяет особое внимание обогащению РППС, обеспечивающей поддержку инициативности ребенка. В пространстве группы появляются предметы, побуждающие детей к проявлению интеллектуальной активности. Это могут быть новые игры и материалы, детали незнакомых устройств, сломанные игрушки, нуждающиеся в починке, зашифрованные записи, посылки, письма-схемы, новые таинственные книги и прочее. Разгадывая загадки, заключенные в таких предметах, дети учатся рассуждать, анализировать, отстаивать свою точку зрения, строить предположения, испытывают радость открытия и познания.

Способы поддержки детской инициативы по направлениям развития воспитанников

Педагог ориентируется в своей деятельности по поддержке детской инициативы на следующие правила:

1. Не нужно при первых же затруднениях спешить на помощь ребенку, полезнее побуждать его к самостоятельному решению; если же без помощи не обойтись, вначале эта помощь должна быть минимальной: лучше дать совет, задать наводящие вопросы, активизировать имеющийся у ребенка прошлый опыт.

2. Всегда необходимо предоставлять детям возможность самостоятельного решения поставленных задач, нацеливать их на поиск нескольких вариантов решения одной задачи, поддерживать детскую инициативу и творчество, показывать детям рост их достижений, вызывать у них чувство радости и гордости от успешных самостоятельных, инициативных действий.

Проявление кризиса семи лет в поведении ребенка должно стать для педагога сигналом к перемене стиля общения с ребенком. Необходимо относиться к нему с большим вниманием, уважением, доверием, активно поддерживать стремление к самостоятельности. Дети седьмого года жизни очень чувствительны к оценкам взрослых. Необходимо поддерживать у них ощущение своего взросления, вселять уверенность в своих силах.

Развитию самостоятельности способствует освоение детьми универсальных умений: поставить цель (или принять ее от педагога), обдумать путь к ее достижению, осуществить свой замысел, оценить полученный результат с позиции цели. Задача развития данных умений ставится педагогом в разных видах деятельности. При этом он использует средства, помогающие детям планомерно и самостоятельно осуществлять свой замысел: опорные схемы, наглядные модели, пооперационные карты.

Развитию самостоятельности у детей способствует создание творческих ситуаций в игровой, театральной, художественно-изобразительной деятельности, в ручном труде и словесном творчестве. В увлекательной творческой деятельности перед ребенком возникает проблема самостоятельного определения замысла, способов и формы его воплощения.

В группе должны появляться предметы, побуждающие детей к проявлению интеллектуальной активности. Это могут быть новые игры и материалы, таинственные письма-схемы, детали каких-то устройств, сломанные игрушки, нуждающиеся в починке, зашифрованные записи, посылки и пр. Разгадывая загадки, заключенные в таких предметах, дети учатся рассуждать, анализировать, отстаивать свою

точку зрения, строить предположения, испытывают радость открытия и познания. Особо подчеркивает педагог роль книги как источника новых знаний. Он показывает детям, как из книги можно получить ответы на самые интересные сложные вопросы.

Речевое развитие:

Условия поддержки	Способы, формы поддержки детской инициативы
Создание условий	разнообразный дидактический и наглядный материал (предметные и сюжетные серии картин, раскраски, детские рисунки; альбомы с фотографиями, отображающими различные события из жизни детей; книжный уголок («Литературный центр», Центр «Юный читатель») с богатым подбором художественной литературы для детей, познавательной детской литературой
Позиция педагога	развивать активный и пассивный словарь детей, обогащать их словарный запас, поощрять использование новых слов; ежедневно использовать дидактические речевые игры, отгадывание загадок, применение поговорок, пословиц, образных выражений; ежедневное чтение детям; поощрять стремление ребёнка рассказывать из личного опыта, делать простейшие умозаключения, делиться собственными впечатлениями; В раннем возрасте воспитатель в течение дня должен комментировать свои действия («Я взяла куклу. Буду её укачивать...»), «Я надеваю на Катю платье. Оно красивое...»). Использовать коллективные задания для совместного выполнения. Для того, чтобы каждый ребёнок был услышанным взрослым и сверстниками, использовать круговые речевые игры.
Организация образовательного процесса	применять различные виды занятий – фронтальные, подгрупповые, использовать такую форму организации детей, как малые группы (придумывание сказок в мини-группах, а потом рассказывание всем вместе), в парах, индивидуальные; использовать дидактические речевые игры во время организации образовательного процесса по всем направлениям развития; организация речевого общения во время организации образовательного процесса по всем направлениям развития детей

Художественно – эстетическое развитие:

Условия поддержки	Способы, формы поддержки детской инициативы
<i>Создание условий</i>	<p>разнообразный дидактический и наглядный материал (предметные и сюжетные серии картин, раскраски, детские рисунки);</p> <p>альбомы с фотографиями, отображающими различные события из жизни детей;</p> <p>альбомы с репродукциями картин известных художников;</p> <p>подборка фотоиллюстраций с пейзажами и природными ландшафтами, детскими фотографиями в различном природном окружении;</p> <p>центр «Юный художник» с разнообразным материалом по изобразительности;</p> <p>центр «Конструкторское бюро» с различными видами конструкторов и строительного материала</p>
<i>Позиция педагога</i>	<p>при организации продуктивной деятельности детей применять различные приёмы, не ограничиваясь прямым показом последовательности действий;</p> <p>в старшем дошкольном возрасте избегать прямого показа и действий по инструкции, ограничиваясь словесной инструкцией;</p> <p>использовать практику педагога по созданию определённых художественных образов за одним столом с детьми, практиковать приёмы «подглядывания», «списывания», «подражания» действиям педагога;</p> <p>практиковать выполнение коллективных работ;</p> <p>поощрять стремление детей экспериментировать с различными изобразительными средствами, относиться к таким попыткам внимательно, с уважением, подсказывать каких эффектов можно добиться при использовании нескольких изобразительных средств;</p> <p>рассматривая вместе с детьми различные работы, рассуждать с ними о том, каким образом, с помощью каких изобразительных средств может быть получен тот или иной эффект</p>
<i>Организация образовательного процесса</i>	<p>применять различные виды занятий – фронтальные, подгрупповые, использовать такую форму организации детей, как малые группы (придумывание сказок в мини-группах, а потом рассказывание всем вместе), в парах, индивидуальные;</p> <p>использовать дидактические игры по развитию сенсорных эталонов, связанных с цветом и формой;</p> <p>при развитии художественных способностей использовать симбиоз различных видов искусства (живопись, скульптуру, архитектуру, художественное слово, фольклор, музыку)</p>

Познавательное развитие:

Условия поддержки	Способы, формы поддержки детской инициативы
Создание условий	разнообразный дидактический и наглядный материал (предметные и сюжетные серии картин, раскраски, детские рисунки познавательного характера); альбомы с фотографиями, отображающими различные события из жизни детей; дидактические игры познавательного характера, развивающие игры математического характера; экологические игры
Позиция педагога	организация ситуаций для познания детьми отношений между предметами, когда ребёнок сохраняет чувство комфортности и уверенности в собственных силах
Организация образовательного процесса	применять различные виды занятий – фронтальные, подгрупповые, использовать такую форму организации детей, как малые группы (придумывание сказок в мини-группах, а потом рассказывание всем вместе), в парах, индивидуальные; использовать дидактические игры по развитию сенсорных эталонов, связанных с цветом и формой; при развитии художественных способностей использовать симбиоз различных видов искусства (живопись, скульптуру, архитектуру, художественное слово, фольклор, музыку)

Социально-коммуникативное развитие:

Условия поддержки	Способы, формы поддержки детской инициативы
Создание условий	разнообразный дидактический и наглядный материал (предметные и сюжетные серии картин, раскраски, детские рисунки на усвоение норм и ценностей, принятых в обществе); альбомы с фотографиями, отображающими различные события из жизни детей; дидактические игры на развитие социального и эмоционального интеллекта, способов общения между людьми; социально-коммуникативные игры, игры экологического характера; предметы и атрибуты по трудовой деятельности, по ознакомлению с профессиями людей
Позиция педагога	организация ситуаций для познания детьми отношений между людьми (взрослыми и сверстниками); создание условий для ознакомления с этическими нормами поведения в обществе
Организация образовательного процесса	применять различные виды занятий – фронтальные, подгрупповые, использовать такую форму организации детей, как малые группы (придумывание сказок в мини-группах, а потом рассказывание всем вместе), в парах, индивидуальные; использовать дидактические игры по ознакомлению с профессиональной деятельностью людей; при развитии художественных способностей использовать симбиоз различных видов искусства (живопись, скульптуру, архитектуру, художественное слово, фольклор, музыку)

Физическое развитие:

Условия поддержки	Способы, формы поддержки детской инициативы
Создание условий	Создание в группах центра физического развития «Крепыш», «Здоровячок»; наличие альбомов о спорте, наборов иллюстративного материала, атрибутов для подвижных игр, разнообразного спортивного инвентаря; наличие оснащённого современным спортивным оборудованием спортивного зала
Позиция педагога	создавать ситуации, побуждающие детей активно применять знания и умения, нацеливать на поиск новых творческих решений; развивать самостоятельность в двигательной деятельности; использование на занятиях творческих заданий для самовыражения каждого ребенка, проявления инициативы, выдумки, импровизации.
Организация образовательного процесса	применять различные виды занятий – фронтальные, подгрупповые; поэтапное формирование самостоятельности: -первый этап-побуждение детей к выделению составных частей физического упражнения, запоминанию последовательности двигательного действия и пониманию взаимосвязи различных элементов (например: взмах руками для увеличения силы толчка). Главное достижение на этом этапе - произвольное управление работой отдельных частей тела и их согласование, умение действовать по плану, предложенному взрослым. - второй этап- знакомство с различными способами выполнения одного и того же движения. Главное достижение этого этапа - понимание стоящей двигательной задачи, умение руководствоваться в своих действиях определенным планом, предвидеть результат. - третий этап- формирование самостоятельности при выполнении движений, умении ставить двигательную задачу по собственной инициативе и выбирать нужный способ для ее решения. Главное достижение на этом этапе - движение осознается как средство решения различных игровых задач, а не как самоцель выполнения. - четвёртый этап – происходит овладение выбором способа двигательного действия в зависимости от условий, ситуации и индивидуальных особенностей (роста, скоростных способностей).

Способы поддержки детской инициативы в различных видах детской деятельности

Виды деятельности	Формы поддержки детской инициативы		Приёмы, средства поддержки детской инициативы	
	Совместная образовательная деятельность с воспитанниками	Самостоятельная деятельность воспитанников	Совместная образовательная деятельность с воспитанниками	Самостоятельная деятельность воспитанников
Игровая деятельность (активность, инициативность)	Обогащение игрового взаимодействия, организованные наблюдения за профессиональными действиями взрослыми, создание «проблемных ситуаций», использование многоперсональных сюжетов с определенной ролевой структурой, где одна из ролей включена в непосредственные связи со всеми остальными; отказ от однозначного соответствия числа персонажей (ролей) в сюжете количеству участников игры: персонажей должно быть больше, чем участников.	Создание сюжетов и организация совместных игр Индивидуальная игра. Совместная с воспитателем игра. Совместная со сверстниками игра	Мотивация игровых действий детей, эмоциональное включение в игру, эпизодические целевые воздействия на самостоятельную игру детей	Моделирование на игрушках того, что происходит в окружающей ребенка жизни, придание игрушкам, предметам несвойственные им качества, использование приема «параллельная игра – роль».
Познавательно-исследовательская деятельность (поисковая активность, любознательность)	Проектная деятельность, познавательные беседы, мастер – классы, макетирование, прогулка – поход, решение ситуативных задач Рассматривание Наблюдение Игра-экспериментирование. Исследовательская	Деятельность в контексте «коллекционирования» (поиск черт сходства и различия между объектами), деятельность в контексте «путешествие по карте» (освоение пространственных схем и отношений), «путешествие по реке	Выдвижение предположений (гипотез) о причинах явлений, способах решения познавательной задачи, привлечение внимания «интригующим	Поощрение самостоятельности, побуждение и поддержка детских инициатив, предоставление возможности свободного экспериментирования и обсуждения полученного эффекта

Виды деятельности	Формы поддержки детской инициативы		Приёмы, средства поддержки детской инициативы	
	Совместная образовательная деятельность с воспитанниками	Самостоятельная деятельность воспитанников	Совместная образовательная деятельность с воспитанниками	Самостоятельная деятельность воспитанников
	деятельность Конструирование. Развивающая игра Экскурсия Ситуативный разговор Рассказ Интегративная деятельность Беседа Проблемная ситуация	времени» (обозначение признаков временного отрезка).	материалом», демонстрация необычного эффекта,	
Общение со взрослым и сверстниками (самостоятельность)	Создание театральных центров (мини-музей, театральная сцена, уголок ряженья), игротеки речевых игр Рассматривание Игровая ситуация Дидактическая игра Ситуация общения. Беседа (в том числе в процессе наблюдения за Чтение. Беседа Рассматривание Решение проблемных ситуаций. Разговор с детьми Игра Речевое развитие объектами природы, трудом	Чтение Беседа Наблюдение Педагогическая ситуация. Экскурсия Ситуация морального выбора. Проектная деятельность Интегративная деятельность Праздник Совместные действия Рассматривание. Проектная деятельность Просмотр и анализ мультфильмов, видеофильмов, телепередач. Экспериментирование Поручение и задание Дежурство.	Развитие умения сотрудничать; активно слушать; самостоятельно высказываться. правильно перерабатывать информацию.	Свобода выбора различных средств, поддержка любых успехов детей, предоставление

Виды деятельности	Формы поддержки детской инициативы		Приёмы, средства поддержки детской инициативы	
	Совместная образовательная деятельность с воспитанниками	Самостоятельная деятельность воспитанников	Совместная образовательная деятельность с воспитанниками	Самостоятельная деятельность воспитанников
	взрослых). Интегративная деятельность Хороводная игра с пением Игра-драматизация Чтение Обсуждение Рассказ Игра	Совместная деятельность взрослого и детей тематического характера		
Двигательная деятельность	Проведение занятий в нетрадиционной форме: -«Театр физического воспитания дошкольников», - Эвритмическая гимнастика – вид оздоровительно – развивающей гимнастики, основанной на ритмических закономерностях речи, музыки, общеразвивающих упражнений, базовых шагов и элементов аэробики. - Фитбол – гимнастика – гимнастика на больших гимнастических мячах. - Стретчинг – гимнастика (гимнастика поз) включает в себя комплекс поз, обеспечивающих наилучшие условия для растягивания	Ситуационные мини-игры, Двигательно-игровые ситуации, Игра Беседа Рассказ Чтение Рассматривание. Интегративная деятельность Контрольно-диагностическая деятельность Спортивные и физкультурные досуги Спортивные состязания Проблемная ситуация	Соревновательная деятельность Совместная деятельность взрослого и детей тематического характера Проектная деятельность	Проявление настойчивости в достижении результата

Виды деятельности	Формы поддержки детской инициативы		Приёмы, средства поддержки детской инициативы	
	Совместная образовательная деятельность с воспитанниками	Самостоятельная деятельность воспитанников	Совместная образовательная деятельность с воспитанниками	Самостоятельная деятельность воспитанников
	<p>определенных групп мышц.</p> <ul style="list-style-type: none"> - Оздоровительно – развивающая гимнастика «Са-Фи-Дансе» направлена на всестороннее, гармоничное развитие дошкольного возраста. - Раздельные физкультурные занятия для мальчиков и девочек. - Степ-гимнастика - Совместные физкультурные занятия родителей с детьми. 			
<i>Самообслуживание и элементарные трудовые действия (целенаправленность, осознанность действий, настойчивость в достижении результата)</i>	<p>Стимуляция проявления самостоятельности воспитанников путем создания предметных условий для хозяйственно-бытового труда;</p> <p>Поощрение инициативы воспитанников в стремлении заметить и устранить нарушения порядка в группе и на участке;</p> <p>Предложение воспитанникам коллективных поручений хозяйственно-бытового характера.</p>		<p>Привлечение к участию в планировании работы, совместное обсуждение организационных вопросов, связанных с предстоящей коллективной работой</p>	<p>Наблюдение за трудом взрослых и их взаимоотношениями в труде</p>

Виды деятельности	Формы поддержки детской инициативы		Приёмы, средства поддержки детской инициативы	
	Совместная образовательная деятельность с воспитанниками	Самостоятельная деятельность воспитанников	Совместная образовательная деятельность с воспитанниками	Самостоятельная деятельность воспитанников
<i>Изобразительная деятельность (независимость ребенка от взрослого, стремление к поиску адекватных средств самовыражения, умственная активность, любознательность) Конструирование из различных материалов</i>	Рассматривание эстетически привлекательных предметов Игра Организация выставок Изготовление украшений	Планирование действий, выбор сюжета, оформления, цветовой гаммы по желанию воспитанников	Мотивация достижения цели, определение значимости деятельности, эмоциональное предвосхищение результатов деятельности, объяснение воспитанникам смысла и конечной цели выполняемых ими действий	Предоставление детям возможности для реализации их замысла в творческой продуктивной деятельности моделирование ситуаций с участием персонажей, - индивидуально-личностное общение с ребенком, - поощрение самостоятельности, - побуждение и поддержка детских инициатив во всех видах деятельности, - оказание поддержки развитию индивидуальности ребенка..
<i>Музыкальная деятельность</i>	Непрерывная образовательная деятельность Слушание соответствующей возрасту народной, классической, детской музыки Экспериментирование со звуками Музыкально-дидактическая игра	Музыкальные игры, творческие импровизации на музыкальных инструментах, театрално-исполнительская деятельность, пение	Создание возможности выбора музыкальной игры. Разнообразный и постоянно меняющийся набор игр, пособий, детских музыкальных инструментов	Создание дополнительных проблемно-игровых ситуаций, использование музыкального опыта воспитанников для танцевальных и певческих импровизаций

Виды деятельности	Формы поддержки детской инициативы		Приёмы, средства поддержки детской инициативы	
	Совместная образовательная деятельность с воспитанниками	Самостоятельная деятельность воспитанников	Совместная образовательная деятельность с воспитанниками	Самостоятельная деятельность воспитанников
	Разучивание музыкальных игр и танцев • Совместное пение			
Речевая деятельность	Чтение. Беседа Решение проблемных ситуаций. Разговор с детьми Игра Интегративная деятельность Хороводная игра с пением Игра-драматизация Чтение Обсуждение Рассказ Игра Проектная деятельность Создание коллекций Интегративная деятельность Обсуждение. Рассказ. Инсценирование Ситуативный разговор с детьми Сочинение загадок Проблемная ситуация Использование различных видов театра	Рассматривание Игра		

2.1.3. Особенности взаимодействия педагогического коллектива с семьями воспитанников¹²

Семья является важнейшим общественным институтом, имеющим решающее значение, как для индивидуальной жизни человека, так и для социального, экономического культурологического развития общества.

Главными **целями** взаимодействия педагогического коллектива ДОО с семьями обучающихся дошкольного возраста являются:

обеспечение психолого-педагогической поддержки семьи и повышение компетентности родителей (законных представителей) в вопросах образования, охраны и укрепления здоровья детей младенческого, раннего и дошкольного возрастов;

обеспечение единства подходов к воспитанию и обучению детей в условиях ДОО и семьи; повышение воспитательного потенциала семьи.

Эта деятельность должна дополнять, поддерживать и тактично направлять воспитательные действия родителей (законных представителей) детей младенческого, раннего и дошкольного возрастов.

Достижение этих целей должно осуществляться через решение основных **задач**:

- 1) информирование родителей (законных представителей) и общественности относительно целей ДО, общих для всего образовательного

П.26 ФОП ДО¹²

пространства Российской Федерации, о мерах господдержки семьям, имеющим детей дошкольного возраста, а также об образовательной программе, реализуемой в ДОО;

2) просвещение родителей (законных представителей), повышение их правовой, психолого-педагогической компетентности в вопросах охраны и укрепления здоровья, развития и образования детей;

3) способствование развитию ответственного и осознанного родительства как базовой основы благополучия семьи;

4) построение взаимодействия в форме сотрудничества и установления партнерских отношений с родителями (законными представителями) детей младенческого, раннего и дошкольного возраста для решения образовательных задач;

5) вовлечение родителей (законных представителей) в образовательный процесс.

26.4. Построение взаимодействия с родителями (законными представителями) должно придерживаться следующих принципов:

1) приоритет семьи в воспитании, обучении и развитии ребенка: в соответствии с Законом об образовании у родителей (законных представителей) обучающихся не только есть преимущественное право на обучение и воспитание детей, но именно они обязаны заложить основы физического, нравственного и интеллектуального развития личности ребенка;

2) открытость: для родителей (законных представителей) должна быть доступна актуальная информация об особенностях пребывания ребенка в группе; каждому из родителей (законных представителей) должен быть предоставлен свободный доступ в ДОО; между

педагогами и родителями (законными представителями) необходим обмен информацией об особенностях развития ребенка в ДОО и семье;

3) взаимное доверие, уважение и доброжелательность во взаимоотношениях педагогов и родителей (законных представителей): при взаимодействии педагогу необходимо придерживаться этики и культурных правил общения, проявлять позитивный настрой на общение и сотрудничество с родителями (законными представителями); важно этично и разумно использовать полученную информацию как со стороны педагогов, так и со стороны родителей (законных представителей) в интересах детей;

4) индивидуально-дифференцированный подход к каждой семье: при взаимодействии необходимо учитывать особенности семейного воспитания, потребности родителей (законных представителей) в отношении образования ребенка, отношение к педагогу и ДОО, проводимым мероприятиям; возможности включения родителей (законных представителей) в совместное решение образовательных задач;

5) возрастосообразность: при планировании и осуществлении взаимодействия необходимо учитывать особенности и характер отношений ребенка с родителями (законными представителями), прежде всего, с матерью (преимущественно для детей младенческого и раннего возраста), обусловленные возрастными особенностями развития детей.

Совместная образовательная деятельность педагогов и родителей (законных представителей) обучающихся предполагает сотрудничество в реализации некоторых образовательных задач, вопросах организации РППС и образовательных мероприятий; поддержку образовательных инициатив родителей (законных представителей) детей младенческого, раннего и дошкольного возрастов; разработку и реализацию образовательных проектов ДОО совместно с семьей.

Особое внимание в просветительской деятельности ДОО должно уделяться повышению уровня компетентности родителей (законных представителей) в вопросах здоровьесбережения ребенка.

Эффективность просветительской работы по вопросам здоровьесбережения детей может быть повышена за счет привлечения к тематическим встречам профильных специалистов (медиков, нейропсихологов, физиологов, ГГ-специалистов и других).

Деятельность педагогического коллектива ДОО по построению взаимодействия с родителями (законными представителями) обучающихся осуществляется по нескольким **направлениям:**

1) диагностико-аналитическое направление включает получение и анализ данных о семье каждого обучающегося, ее запросах в отношении охраны здоровья и развития ребенка; об уровне психолого-педагогической компетентности родителей (законных представителей); а также планирование работы с семьей с учетом результатов проведенного анализа; согласование воспитательных задач;

2) просветительское направление предполагает просвещение родителей (законных представителей) по вопросам особенностей психофизиологического и психического развития детей младенческого, раннего и дошкольного возрастов; выбора эффективных методов обучения и воспитания детей определенного возраста; ознакомление с актуальной информацией о государственной политике в области

ДО, включая информирование о мерах господдержки семьям с детьми дошкольного возраста; информирование об особенностях реализуемой в ДОО образовательной программы; условиях пребывания ребенка в группе ДОО; содержании и методах образовательной работы с детьми;

3) консультационное направление объединяет в себе консультирование родителей (законных представителей) по вопросам их взаимодействия с ребенком, преодоления возникающих проблем воспитания и обучения детей, в том числе с ООП в условиях семьи; особенностей поведения и взаимодействия ребенка со сверстниками и педагогом; возникающих проблемных ситуациях; способам воспитания и построения продуктивного взаимодействия с детьми младенческого, раннего и дошкольного возрастов; способам организации и участия в детских деятельности, образовательном процессе и другому.

Педагоги ДОО активно вовлекают родителей в совместные с детьми виды деятельности, помогают устанавливать партнерские взаимоотношения, поощряют активность и самостоятельность детей. Организация разных форм детско-родительского взаимодействия способствует развитию родительской уверенности, радости и удовлетворения от общения со своими детьми. Педагог помогает родителям понять возможности организации образования ребенка в будущем, определить особенности организации его индивидуального образовательного маршрута в условиях школьного обучения

Направления и формы взаимодействия с родителями воспитанников.

Педагогический мониторинг

В ходе организации педагогического мониторинга воспитателю детей ***младшего дошкольного возраста*** важно изучить своеобразие семей, особенности семейного воспитания, педагогические проблемы, которые возникают в разных семьях. Для этого воспитатель использует методы первичной диагностики: анкетирование родителей на тему «Мой ребенок», беседа с родителями «Наша семья и ребенок», наблюдение за общением родителей и детей в утренний и вечерний отрезки времени. Так, в ходе наблюдений за общением родителей с ребенком в утренний и вечерний отрезок времени воспитатель может обратить внимание на следующие показатели. Эмоциональный настрой ребенка на общение со взрослым (ребенок встречается с близкими радостно, спокойно, равнодушно, с нежеланием, раздраженно). Эмоциональный настрой взрослого на общение с ребенком (взрослый вступает в общение с удовольствием, спокойно, с нежеланием, раздраженно). Особенности взаимодействия взрослого и ребенка в общении: сотрудничают, умеют договориться; не взаимодействуют, каждый занимается своим делом; конфликтуют, не могут прийти к общему решению. Особенности воспитательной тактики родителя: при затруднениях взрослый настаивает, угрожает наказанием, уговаривает, убеждает, принимает позицию ребенка, ищет компромиссы. Типичная позиция, которую занимает каждый в общении. Лидер (указывает, направляет, заставляет, оценивает), партнер (советуется, сочувствует, напоминает, интересуется, согласовывает), отстраненный (выслушивает, отвлекается, молчит, задает формальные вопросы) или др. Возникающие трудности общения, конфликты, их причины, пути выхода из

затруднительных ситуаций. Эти проявления родителя и ребенка могут дать воспитателю общую картину их взаимоотношений, помогут понять родительскую тактику воспитания ребенка в семье, типичные трудности и проблемы. Для того чтобы более глубоко познакомиться с особенностями воспитания и характером взаимоотношений с ребенком в разных семьях, может быть использована методика «Родительское сочинение», в которой воспитатель предлагает родителям написать сочинение на тему «Мой ребенок» или «Портрет моего ребенка». Данная методика позволит воспитателю определить проблемы и особенности воспитания и развития ребенка глазами родителя, что даст возможность в дальнейшем наладить более тесный контакт с семьей воспитанника.

В старшей группе, учитывая формирующиеся образовательные запросы родителей, педагог стремится учесть их пожелания, узнать их возможности в совместном воспитании дошкольников. С этой целью он проводит беседы с родителями, анкетирование на темы «Какие мы родители», «Развиваем художественное творчество ребенка в семье и детском саду», «Воспитание чувств». Такие методы позволяют выявить интересы и потребности родителей, полученные знания и умения родителей в конкретных областях семейного воспитания, их возможности конкретного участия каждого родителя в педагогическом процессе детского сада. Такая диагностика предваряет внесение изменений в различные аспекты педагогического процесса ДОО, требующих участия и поддержки семьи. В ходе педагогической диагностики воспитатель обращает внимание на характер детско-родительских отношений в семьях, проблемы семьи и семейного воспитания. Воспитатель использует методики, которые позволяют увидеть проблемы семьи глазами ребенка: анализ детских рисунков на тему «Моя семья», проективная беседа с детьми «Чтобы бы ты сделал?», диагностические игры «Семья» (автор — Т. И. Пухова, модификация В. И. Худяковой), «День рождения» М. Панфиловой и другие. Так, проективная беседа с детьми «Что бы ты сделал?» (модифицированный вариант методики Г. Т. Хоментausкаса) направлена на изучение особенностей взаимоотношения дошкольника с близкими людьми. В ходе этой методики ребенку предлагают обсудить по очереди шесть ситуаций.

1. Представь себе, что у тебя есть два билета в цирк. Кого бы ты позвал с собой?
2. Представь, что вся твоя семья идет в гости, но один из вас заболел и должен остаться дома. Кто он?
3. Ты строишь из конструктора дом (вырезаешь бумажное платье для куклы (и т. д.), и у тебя плохо получается). Кого ты позовешь на помощь?
4. Ты имеешь... билетов (на один меньше, чем членов семьи) на интересный фильм. Кто останется дома?
5. Представь себе, что ты попал на необитаемый остров. С кем бы ты хотел там жить?
6. Ты получил в подарок интересное лото. Вся семья села играть, но вас одним человеком больше, чем надо. Кто не будет играть?

Результаты методики позволяют воспитателю понять, кто в семье для ребенка более значим, кому он доверяет, а с кем, наоборот, отношения не сложились, какие проблемы возникают у дошкольника в семейном общении.

Старший дошкольный возраст — это возраст, когда особое внимание семьи и самого ребенка нацелено на подготовку к будущему школьному обучению. Поэтому уже в старшей группе воспитатель использует такие методики, как анкетирование родителей «Готовы ли мы отдавать своего ребенка в школу?», беседа с детьми «Хочу ли я в школу», «Что я знаю о школе?», анализ детских рисунков на темы будущей школьной жизни. Анализ и совместное с родителями обсуждение результатов этих методик позволят увидеть особенности отношения к будущей школьной жизни как родителей, так и детей, наметить пути дальнейшей подготовки каждого ребенка к школе, ответить на волнующих многих родителей вопрос: когда лучше отдавать ребенка в школу.

Педагогическая поддержка родителей. Одна из важнейших задач совместной деятельности воспитателя и родителей в младшем дошкольном возрасте — организовать условия для благополучной адаптации малыша в детском саду. В беседах с родителями педагог

подчеркивает, что во многом привыкание ребенка к условиям детского сада зависит от организации его жизни в семье (режима, особенностей питания), развития элементарной детской самостоятельности в бытовых процессах. Для более успешной адаптации воспитатель предлагает такие совместные формы взаимодействия с родителями. «Первое знакомство», когда мама вместе с ребенком впервые ненадолго приходят в младшую группу, знакомятся с новым окружением, которое ждет его в детском саду (шкафчиком в раздевалке, интересными игрушками, кроватью в спальне), ребенок пробует проявить себя в интересной для него деятельности — порисовать красками, поиграть с водой и песком, слепить мячик из пластилина. «Вместе с мамой бегаем, рисуем, играем»: мама или кто-нибудь из близких малыша принимают участие в совместных играх и других видах деятельности. «Делаем рисунок (поделку) в подарок группе».

Для родителей *младших дошкольников*, которые только поступили в детский сад, особенно важно помочь понять свои возможности как родителя и особенности своего ребенка, узнать, какие возможности для развития ребенка есть в ДОО. Для этого педагоги проводят совместный праздник для родителей с детьми «Здравствуй, детский сад!» для вновь поступивших воспитанников. Его цель — эмоциональное сближение всех участников педагогического процесса, общение в неформальной обстановке, развитие интереса родителей к деятельности ДОО.

В беседах с воспитателями родители знакомятся с возможными средствами повышения своей психолого-педагогической компетентности. Это знакомство с материалами информационных бюллетеней и тематических газет, консультации у педагогов и специалистов ДОО, посещение программ психолого-педагогического образования родителей, участие в психолого-педагогических тренингах на темы «Знаю ли я своего ребенка», «Упрямые дети или упрямые родители», «Растим талантливого ребенка». В дальнейшем с помощью ежемесячных информационных бюллетеней «Для вас, родители» они узнают о планируемых в ДОО мероприятиях и выбирают наиболее значимые и интересные для себя. Постепенно воспитатель включает родителей в активное сотрудничество с педагогами группы, нацеливает их на совместное развитие ребенка. Так, например, развивая у детей чувство привязанности к своим близким, желание помочь, позаботиться о них, воспитатель включает в решение этих задач родителей. Родители вместе с детьми рассматривают семейный альбом, узнают и называют близких родственников (бабушка — мамина мама, тетя Вера — мамина сестра), рассуждают с детьми о внимании со стороны близких и заботе по отношению к ним. Решая задачи развития детской самостоятельности, инициативности, родители поддерживают стремление малышек участвовать в элементарной трудовой деятельности (вместе с мамой испечь пирожки, помочь навести порядок в комнате, сделать полку вместе с папой). Воспитатель подчеркивает, что взрослым очень важно поощрять самостоятельность детей, поддерживать попытки ее проявления, хвалить ребенка за помощь и заботу.

В старшем дошкольном возрасте для удовлетворения сформировавшихся образовательных запросов родителей педагог организует разные формы взаимодействия — семинары, выставки, видеосалоны, творческие гостиные. Беседуя с родителями старших дошкольников, воспитатель обращает их внимание на развивающуюся самостоятельность детей, потребность в познавательном общении со взрослыми, признании своих достижений со стороны близких взрослых и сверстников. Воспитатель показывает близким ребенка, что именно в старшем дошкольном детстве ребенок учится понимать позицию других людей, устанавливать связь между прошлым, настоящим и будущим. Этому будет способствовать создание совместного с детьми рукописного журнала «Традиции моей семьи», альбома «А в детство заглянуть так хочется», альбомов-воспоминаний: «Это было недавно, это было давно...» Так, в альбоме «Это было недавно, это было давно...» при участии прадедушек и прабабушек (прапрадедушек и прапрабабушек) воспитанников могут быть собраны

рассказы об их жизни, о тех случаях, которые особенно запомнились, о праздниках и буднях, о войне и блокаде. Такие альбомы всегда пользуются большим интересом у детей группы. Они с удовольствием их рассматривают, находят знакомые лица, с гордостью показывают своим сверстникам членов семьи, рассказывают их истории. Достижения детей родителям помогают увидеть выставки детского и совместного детско-родительского творчества: «Вот мы какие!», «Мы рисуем город наш», «Рождественская открытка». Видя рост своего ребенка, сами родители более активно включаются в педагогический процесс, организуя совместную досуговую деятельность (детско-родительские праздники, развлечения, экскурсии и прогулки по городу). В ходе совместных с родителями прогулок воспитатель знакомит их с играми, упражнениями, которые развивают детскую любознательность, память, внимание: «Я назову, а ты продолжи», «Так и не так», «Кто больше запомнит и назовет», «Зададим друг другу интересные вопросы», «Угадай, что это». Для расширения представлений старших дошкольников о социальном мире воспитатель помогает родителям организовать с детьми игры-беседы о профессиях родителей и близких родственников, познакомить детей с путешествиями по родной стране и другим странам мира. Совместная с педагогом деятельность способствует накоплению родителями позитивного воспитательного опыта.

Педагогическое образование родителей. Осуществляя педагогическое образование родителей, воспитатель учитывает развивающиеся возможности родителей и детей, помогает родителям устанавливать партнерские взаимоотношения с дошкольниками, увидеть перспективы их будущей жизни. Для этого он организует такие встречи с родителями, как «Права ребенка и права родителей», «Здоровье и ум через игру», «Развиваем детскую любознательность», «Скоро в школу». В ходе реализации образовательных задач воспитатель использует такие формы, которые помогают занять родителю субъектную позицию, — тренинги, анализ реальных ситуаций, показ и обсуждение видеоматериалов. В общении с родителями воспитателю необходимо актуализировать различные проблемные ситуации, в решении которых родители принимают непосредственное участие.

Развивая педагогическую компетентность родителей, помогая сплочению родительского коллектива, воспитатель продолжает содействовать деятельности родительских клубов. Так, организуя работу родительского клуба «Доверие», педагог поддерживает готовность родителей к обмену опытом по вопросам социально-личностного развития детей, включает их в совместные с детьми игры и упражнения «Приятные слова», «Что мы любим, что не любим», «Слушаем чувства», «Угадай, чьи это руки». В ходе встреч воспитатель предлагает родителям и детям совместно поучаствовать в различных видах деятельности — совместном рисовании (маме и ребенку создать рисунок на определенную тему или выполнить рисунок, используя одну ручку на двоих), совместно сложить картинку из частей, догадаться о чувствах другого по мимике и жестам. В ходе совместной деятельности и родительских дискуссий происходит обогащение детско-родительских отношений, приобретение опыта совместной творческой деятельности, развитие коммуникативных навыков детей и взрослых, развитие их эмоциональной отзывчивости. Вместе с тем педагогу необходимо помнить, что к старшему дошкольному возрасту у части родителей уже сложилась своя воспитательная тактика, появились свои достижения в развитии ребенка. Поэтому воспитателю важно создать условия для презентации их педагогического роста — проведение родительских встреч, конкурсов «Успешный родитель», «Семья года», «Что я знаю о своем ребенке». Так, конкурс «Что я знаю о своем ребенке» развивает интерес к познанию своего ребенка, содействует активному взаимодействию с ним.

Совместная деятельность педагогов и родителей

Опираясь на интерес к совместной деятельности, развивающиеся творческие умения детей и взрослых, педагог делает родителей активными участниками разнообразных встреч, викторин, вечеров досуга, музыкальных салонов и творческих гостиных. Так, знакомя старших дошкольников с родным городом и его великими жителями, воспитатель может предложить организацию «Петербургского бала», посвященного дню рождения города, литературной гостиной о самом петербургском поэте А. С. Пушкине, музыкального салона, посвященного великому композитору П. И. Чайковскому. Такие нетрадиционные формы творческих вечеров активизируют интерес родителей и детей, позволяют участникам занимать разные роли: «хозяйки гостиной», «оформителей», «музыкантов», «рассказчиков», «артистов», помогают детям и взрослым лучше узнать творческие возможности друг друга. В ходе развития совместной с родителями деятельности по развитию старших дошкольников педагог организует совместные детско-родительские проекты поисково-познавательной и творческой направленности — «Музыка моей мечты», «Приглашаем в наш театр», «Наша забота нужна всем», «Энциклопедия городов российских». Так, в ходе проекта «Энциклопедия городов российских» дошкольники совместно с родителями и педагогами собирают материал о разных городах России и оформляют его в виде рукописной книги, сопровождая текст схемами, фотографиями, детскими рисунками, проводят «экскурсии» по разным городам, обмениваются впечатлениями в книге отзывов. Такие проекты не только объединяют педагогов, родителей и детей, но и развивают детскую любознательность, вызывают интерес к совместной деятельности, воспитывают у дошкольников целеустремленность, настойчивость, умение доводить начатое дело до конца. Итоговой формой сотрудничества с родителями в старшей группе может стать День семьи, в ходе которого каждая семья планирует и совместно с детьми презентацию своей семьи и организует различные формы совместной деятельности — игры, конкурсы, викторины, сюрпризы, совместное чаепитие детей и взрослых. В ходе такой встречи педагог занимает новую позицию: он не столько организатор, сколько координатор деятельности детей и взрослых. Он поддерживает любые инициативы разных членов семьи, помогает каждой семье придумать свой концертный номер, оформить группу к празднику, подсказывает родителям, какие игры лучше включить в программу, чем угостить детей. Сама возможность организации такой встречи говорит об эффективности сотрудничества педагога с семьей, при которой родители постепенно от наблюдателей педагогического процесса смогли перейти к позиции инициаторов и активных участников. Результаты взаимодействия взрослых и детей становятся предметом дальнейшего обсуждения с родителями, в ходе которого важно уделить внимание развитию педагогической рефлексии, послужить основой для определения перспектив совместного с семьей развития дошкольников.

Формы информационного взаимодействия с родителями по основным направлениям развития ребенка

Направление развития	Формы взаимодействия
Социально - коммуникативное развитие	1.Ознакомление родителей с основными показателями социального развития детей (игровое взаимодействие детей и общение, взаимодействие детей на занятиях, усвоение социальных норм и правил). 2.Индивидуальное обсуждение с родителями результатов обследования социально - личностного развития детей при их личной встрече с педагогом.

Направление развития	Формы взаимодействия
<i>Познавательное развитие</i>	<ol style="list-style-type: none"> 1. Ознакомление родителей с основными показателями по познавательному развитию детей. 2. Индивидуальное обсуждение с родителями результатов обследования познавательного развития детей при их личной встрече с воспитателем. 3. Привлечение родителей к проведению работы в семье по расширению кругозора детей посредством чтения по рекомендованным спискам произведений художественной литературы и участия в математических и др. праздниках. 5. Участие родителей в игротеках 6. Просмотр видео- и прослушивание аудиоматериалов связанных с познавательным развитием детей.
<i>Речевое развитие</i>	<ol style="list-style-type: none"> 1. Ознакомление родителей с основными показателями речевого развития детей (звуковая культура речи, фонетическая, грамматическая, лексическая сторона речи, связная речь). 2. Индивидуальное обсуждение с родителями результатов речевого обследования развития детей при их личной встрече с воспитателем. 3. Привлечение родителей к проведению работы в семье по развитию речи и участию в речевых и др. праздниках. 5. Участие родителей в игротеках 6. Просмотр видео- и прослушивание аудиоматериалов связанных с речевым развитием детей.
<i>Художественно - эстетическое развитие</i>	<ol style="list-style-type: none"> 1. Использование стендов, стеллажей для демонстрации работ по рисованию, лепке, аппликации с последующим индивидуальным комментированием результатов детской деятельности. 2. Демонстрация фотоматериалов с изображением результатов конструирования детей из различных материалов с последующим индивидуальным комментированием результатов детской деятельности. 3. Организация выставок детских работ по свободной (самостоятельной) деятельности. 4. Привлечение родителей к участию в музыкальных праздниках, досугах и др.

Направление развития	Формы взаимодействия
<p><i>Физическое развитие</i></p>	<p>1) Информирование о факторах, положительно влияющих на физическое и психическое здоровье ребенка (рациональная организация режима дня ребенка, правильное питание в семье, закаливание, организация двигательной активности, благоприятный психологический микроклимат в семье и спокойное общение с ребенком и другое), о действии негативных факторов (переохлаждение, перегревание, перекармливание и другое), наносящих непоправимый вред здоровью ребенка;</p> <p>2) своевременное информирование о важности вакцинирования в соответствии с рекомендациями Национального календаря профилактических прививок и по эпидемическим показаниям;</p> <p>3) информирование родителей (законных представителей) об актуальных задачах физического воспитания детей на разных возрастных этапах их развития, а также о возможностях ДОО и семьи в решении данных задач;</p> <p>4) знакомство родителей (законных представителей) с оздоровительными мероприятиями, проводимыми в ДОО;</p> <p>5) информирование родителей (законных представителей) о негативном влиянии на развитие детей систематического и бесконтрольного использования IT-технологий (нарушение сна, возбудимость, изменения качества памяти, внимания, мышления; проблемы социализации и общения и другое). ФОП п.26.7.1</p>

Информацию, которую педагоги транслируют родителям можно разделить на общую (т.е. предназначенную коллективу родителей в целом) и индивидуальную (касающуюся родителей каждого конкретного ребенка). Общая включает в себя информацию о режиме работы дошкольного учреждения, планируемых мероприятиях, содержании нормативно-правовых, программно-методических материалов и др. Индивидуальная представляет собой данные, полученные педагогами в результате обследования ребенка в соответствии с требованиями, сформулированными в части основной общеобразовательной программы, и является конфиденциальной.

Передача информации производится в знаковой (символьной и графической), аудиовизуальной и устной словесной форме.

Знаковыми видами коммуникаций, относящимися к коллективу родителей в целом, являются:

единый и групповой стенды;

- плакаты различной тематики (противопожарная, санитарная, гигиеническая, психолого - педагогическая и др.);
- папки, листовки, памятки, буклеты, бюллетени;
- стеллажи для демонстрации детских работ по лепке и небольших конструкций;
- баннеры;

К знаковым видам коммуникаций, обеспечивающими индивидуальное взаимодействие с родителями каждого ребенка являются:

- паспорт здоровья;
- индивидуальные тетради детей;
- специальные тетради с печатной основой;
- портфолио;

Аудиовизуальные способы передачи информации могут быть представлены в следующих формах;

- просмотр видео- и прослушивание аудиоматериалов связанных с познавательно - речевым развитием детей;
- документальные видеофильмы с записью занятий, праздников и других воспитательно - образовательных мероприятий;
- учебные видеофильмы;

В устной словесной форме передача информации коллективу родителей в целом осуществляется:

- на родительских собраниях, встречах, «круглых столах» и пр.;
- при проведении открытых занятий и совместных праздников;

В устной словесной форме индивидуальное взаимодействие с родителями каждого ребенка осуществляется: при ежедневных непосредственных контактах педагогов с родителями;

при проведении неформальных бесед о детях или запланированных встреч с родителями;

при общении по телефону; в продуктивной и познавательно-исследовательской деятельности.

.

2.3. Программа воспитания¹³

Пояснительная записка

Рабочая программа воспитания является обязательной частью Основной общеобразовательной программы дошкольного образования – образовательной программы структурного подразделения «Детский сад «Центр коррекции и развития детей» ГБОУ ООШ № 18 г.Новокуйбышевска (далее – Программа) для воспитанников дошкольного возраста (в соответствии с Федеральным законом от 31 июля 2020 г.

№ 304-ФЗ «О внесении изменений в Федеральный закон «Об образовании в Российской Федерации» по вопросам воспитания обучающихся» с учетом Плана мероприятий по реализации в 2021–2025 годах Стратегии развития воспитания в Российской Федерации на период до 2025 года, Приказом Министерства просвещения РФ от 25 ноября 2022 года №1028 «Об утверждении федеральной образовательной программы дошкольного образования», Приказом Министерства просвещения РФ от 24 ноября 2022 года № 1022 «Об утверждении федеральной адаптированной образовательной программы дошкольного образования обучающихся с ограниченными возможностями здоровья», федерального государственного образовательного стандарта дошкольного образования, Письмом Минпросвещения России и Рособнадзора от 26.04 2021 №01-115/08-01) направлена на «развитие личности, создание условий для самоопределения и социализации обучающихся на основе социокультурных, духовно-нравственных ценностей и принятых в российском обществе правил и норм поведения в интересах человека, семьи, общества и государства, формирование у обучающихся чувства патриотизма, гражданственности, уважения к памяти защитников Отечества и подвигам Героев Отечества, закону и правопорядку, человеку труда и старшему поколению, взаимного уважения, бережного отношения к культурному наследию и традициям многонационального народа Российской Федерации, природе и окружающей среде».

Программа основана на воплощении национального воспитательного идеала, который понимается как высшая цель образования, нравственное (идеальное) представление о человеке.

Воспитательный процесс структурного подразделения «Детский сад «Центр коррекции и развития детей» ГБОУ ООШ № 18 г.Новокуйбышевска (далее – ДОО) имеет свою специфику:

- Получение образовательных услуг воспитанниками не только Российской Федерации, но и зарубежных стран (Узбекистан, Армения, Таджикистан, Казахстан, Азербайджан) требует от педагогов ДОО чёткого выполнения определённых воспитательных задач .

- Образовательные услуги получают воспитанники с ограниченными возможностями здоровья, имеющие свою специфику в и особенности развития . Поэтому инклюзивное образование и воспитание толерантного отношения к людям, имеющим физические и психические недостатки в развитии, является первоочередной задачей воспитательно-образовательного процесса ДОО,

- Реализация вариативных программ «Юный эколог» и «Юные друзья кадет» в рамках решения образовательных задач также направлена на воспитание у детей нравственных качеств.

Программа составлена с учётом требований Федеральной образовательной программы дошкольного образования (Приказ от 25.11 2023 года №1028 «Об утверждении федеральной образовательной программы дошкольного образования»).

Контингент воспитанников:

- дети с ОВЗ от 4 до 8 лет, посещающие группы компенсирующей и комбинированной направленности
- дети раннего возраста от 1,6 до 3 лет,
- дети дошкольного возраста общеразвивающих групп от 3 до 8 лет,
- дети мигрантов из стран ближнего зарубежья.

2.3.1. Целевой раздел

Общая **цель воспитания** в ДОО - личностное развитие каждого ребенка с учетом его индивидуальности и создание условий для позитивной социализации детей на основе традиционных ценностей российского общества, что предполагает:

- 1) формирование первоначальных представлений о традиционных ценностях российского народа, социально приемлемых нормах и правилах поведения;
- 2) формирование ценностного отношения к окружающему миру (природному и социокультурному), другим людям, самому себе;
- 3) становление первичного опыта деятельности и поведения в соответствии с традиционными ценностями, принятыми в обществе нормами и правилами.

Общие **задачи** воспитания в ДОО:

- 1) содействовать развитию личности, основанному на принятых в обществе представлениях о добре и зле, должном и недопустимом;
- 2) способствовать становлению нравственности, основанной на духовных отечественных традициях, внутренней установке личности поступать согласно своей совести;
- 3) создавать условия для развития и реализации личностного потенциала ребенка, его готовности к творческому самовыражению и саморазвитию, самовоспитанию;

п.29 ФОП ДО ¹³

3) Основу воспитания на всех уровнях, начиная с дошкольного, составляют традиционные ценности российского общества. Традиционные ценности - это нравственные ориентиры, формирующие мировоззрение граждан России, передаваемые от поколения к поколению, лежащие в основе общероссийской

4) Программа воспитания предусматривает приобщение детей к традиционным ценностям российского общества - жизнь, достоинство, права и свободы человека, патриотизм, гражданственность, служение Отечеству и ответственность за его судьбу, высокие нравственные идеалы, крепкая семья, созидательный труд, приоритет духовного над материальным, гуманизм, милосердие, справедливость, коллективизм, взаимопомощь и взаимоуважение, историческая память и преемственность поколений, единство народов России ¹⁴.

¹⁴[Пункт 2](#) статьи 2 Федерального закона от 29 декабря 2012 г. № 273-ФЗ "Об образовании в Российской Федерации" (Собрание законодательства Российской Федерации, 2012, № 53, ст. 7598; 2020, № 31, ст. 5063).

гражданской идентичности и единого культурного пространства страны, укрепляющие гражданское единство, нашедшие свое уникальное, самобытное проявление в духовном, историческом и культурном развитии многонационального народа России ¹⁰.

¹⁵[Пункт 4](#) Основ государственной политики по сохранению и укреплению традиционных российских духовно-нравственных ценностей, утвержденных [Указом Президента Российской Федерации от 9 ноября 2022 г. № 809](#) (Собрание законодательства Российской Федерации, 2022, № 46, ст. 7977).

¹⁵[Пункт 5](#) Основ государственной политики по сохранению и укреплению традиционных российских духовно-нравственных ценностей, утвержденных [Указом Президента Российской Федерации от 9 ноября 2022 г. № 809](#) (Собрание законодательства Российской Федерации, 2022, № 46, ст. 7977).

5) Вся система ценностей российского народа находит отражение в содержании воспитательной работы ДОО, в соответствии с возрастными особенностями детей.

6) Ценности Родина и природа лежат в основе патриотического направления воспитания.

7) Ценности милосердие, жизнь, добро лежат в основе духовно-нравственного направления воспитания

8) Ценности человек, семья, дружба, сотрудничество лежат в основе социального направления воспитания.

9) Ценность познание лежит в основе познавательного направления воспитания.

10) Ценности жизнь и здоровье лежат в основе физического и оздоровительного направления воспитания.

11) Ценность труд лежит в основе трудового направления воспитания.

12) Ценности культура и красота лежат в основе эстетического направления воспитания.

13) Целевые ориентиры воспитания следует рассматривать как возрастные характеристики возможных достижений ребенка, которые коррелируют с портретом выпускника ДОО и с традиционными ценностями российского общества.

14) С учетом особенностей социокультурной среды, в которой воспитывается ребенок, в программе воспитания находит отражение взаимодействие всех субъектов воспитательных отношений. Реализация Программы воспитания предполагает социальное партнерство ДОО с другими учреждениями образования и культуры (музеи, театры, библиотеки, и другое), в том числе системой дополнительного образования детей.

Направления воспитания.***Патриотическое направление воспитания.***

- 1) Цель патриотического направления воспитания - содействовать формированию у ребенка личностной позиции наследника традиций и культуры, защитника Отечества и творца (созидателя), ответственного за будущее своей страны.
- 2) Ценности - Родина и природа лежат в основе патриотического направления воспитания. Чувство патриотизма возникает у ребенка вследствие воспитания у него нравственных качеств, интереса, чувства любви и уважения к своей стране - России, своему краю, малой родине, своему народу и народу России в целом (гражданский патриотизм), ответственности, ощущения принадлежности к своему народу.
- 3) Патриотическое направление воспитания базируется на идее патриотизма как нравственного чувства, которое вырастает из культуры человеческого бытия, особенностей образа жизни и ее уклада, народных и семейных традиций.
- 4) Работа по патриотическому воспитанию предполагает: формирование "патриотизма наследника", испытывающего чувство гордости за наследие своих предков (предполагает приобщение детей к истории, культуре и традициям нашего народа: отношение к труду, семье, стране и вере); "патриотизма защитника", стремящегося сохранить это наследие (предполагает развитие у детей готовности преодолевать трудности ради своей семьи, малой родины); "патриотизма создателя и творца", устремленного в будущее, уверенного в благополучии и процветании своей Родины (предполагает конкретные каждодневные дела, направленные, например, на поддержание чистоты и порядка, опрятности и аккуратности, а в дальнейшем - на развитие всего своего населенного пункта, района, края, Отчизны в целом).

Духовно-нравственное направление воспитания

- 1) Цель духовно-нравственного направления воспитания - формирование способности к духовному развитию, нравственному самосовершенствованию, индивидуально-ответственному поведению.
- 2) Ценности - жизнь, милосердие, добро лежат в основе духовно-нравственного направления воспитания.
- 3) Духовно-нравственное воспитание направлено на развитие ценностно-смысловой сферы дошкольников на основе творческого взаимодействия в детско-взрослой общности, содержанием которого является освоение социокультурного опыта в его культурно-историческом и личностном аспектах.

Социальное направление воспитания.

- 1) Цель социального направления воспитания - формирование ценностного отношения детей к семье, другому человеку, развитие дружелюбия, умения находить общий язык с другими людьми.
- 2) Ценности - семья, дружба, человек и сотрудничество лежат в основе социального направления воспитания.
- 3) В дошкольном детстве ребенок начинает осваивать все многообразие социальных отношений и социальных ролей. Он учится действовать сообща, подчиняться правилам, нести ответственность за свои поступки, действовать в интересах других людей. Формирование ценностно-смыслового отношения ребенка к социальному окружению невозможно без грамотно выстроенного воспитательного процесса, в котором проявляется личная социальная инициатива ребенка в детско-взрослых и детских общностях.
- 4) Важной составляющей социального воспитания является освоение ребенком моральных ценностей, формирование у него нравственных качеств и идеалов, способности жить в соответствии с моральными принципами и нормами и воплощать их в своем поведении. Культура поведения в своей основе имеет глубоко социальное нравственное чувство - уважение к человеку, к законам человеческого общества. Конкретные представления о культуре поведения усваиваются ребенком вместе с опытом поведения, с накоплением нравственных представлений, формированием навыка культурного поведения.

Познавательное направление воспитания

- 1) Цель познавательного направления воспитания - формирование ценности познания.
- 2) Ценность - познание лежит в основе познавательного направления воспитания.
- 3) В ДОО проблема воспитания у детей познавательной активности охватывает все стороны воспитательного процесса и является непременным условием формирования умственных качеств личности, самостоятельности и инициативности ребенка. Познавательное и духовно-нравственное воспитание должны осуществляться в содержательном единстве, так как знания наук и незнание добра ограничивает и деформирует личностное развитие ребенка.
- 4) Значимым является воспитание у ребенка стремления к истине, становление целостной картины мира, в которой интегрировано ценностное, эмоционально окрашенное отношение к миру, людям, природе, деятельности человека.

Физическое и оздоровительное направление воспитания

- 1) Цель физического и оздоровительного воспитания - формирование ценностного отношения детей к здоровому образу жизни, овладение элементарными гигиеническими навыками и правилами безопасности.
- 2) Ценности - жизнь и здоровье лежит в основе физического и оздоровительного направления воспитания.
- 3) Физическое и оздоровительное направление воспитания основано на идее охраны и укрепления здоровья детей, становления осознанного отношения к жизни как основоположной ценности и здоровью как совокупности физического, духовного и социального благополучия человека.

Трудовое направление воспитания

- 1) Цель трудового воспитания - формирование ценностного отношения детей к труду, трудолюбию и приобщение ребенка к труду.
- 2) Ценность - труд лежит в основе трудового направления воспитания.
- 3) Трудовое направление воспитания направлено на формирование и поддержку привычки к трудовому усилию, к доступному напряжению физических, умственных и нравственных сил для решения трудовой задачи; стремление приносить пользу людям. Повседневный труд постепенно приводит детей к осознанию нравственной стороны труда. Самостоятельность в выполнении трудовых поручений способствует формированию ответственности за свои действия.

Эстетическое направление воспитания

- 1) Цель эстетического направления воспитания - способствовать становлению у ребенка ценностного отношения к красоте.
- 2) Ценности - культура, красота, лежат в основе эстетического направления воспитания.
- 3) Эстетическое воспитание направлено на воспитание любви к прекрасному в окружающей обстановке, в природе, в искусстве, в отношениях, развитие у детей желания и умения творить. Эстетическое воспитание через обогащение чувственного опыта и развитие эмоциональной сферы личности влияет на становление нравственной и духовной составляющих внутреннего мира ребенка. Искусство делает ребенка отзывчивее, добрее, обогащает его духовный мир, способствует воспитанию воображения, чувств. Красивая и удобная обстановка, чистота помещения, опрятный вид детей и взрослых содействуют воспитанию художественного вкуса.

Целевые ориентиры воспитания.

1) Деятельность воспитателя нацелена на перспективу становления личности и развития ребенка. Поэтому планируемые результаты представлены в виде целевых ориентиров как обобщенные "портреты" ребенка к концу раннего и дошкольного возрастов.

2) В соответствии с ФГОС ДО оценка результатов воспитательной работы не осуществляется, так как целевые ориентиры основной образовательной программы дошкольного образования не подлежат непосредственной оценке, в том числе в виде педагогической диагностики (мониторинга), и не являются основанием для их формального сравнения с реальными достижениями детей.

Целевые ориентиры воспитания детей раннего возраста (к трем годам).

Направление воспитания	Ценности	Целевые ориентиры
Патриотическое	Родина, природа	Проявляющий привязанность к близким людям, бережное отношение к живому
Духовно нравственное	Жизнь, милосердие, добро	Способный понять и принять, что такое "хорошо" и "плохо". Проявляющий сочувствие, доброту.
Социальное	Человек, семья, дружба, сотрудничество	Испытывающий чувство удовольствия в случае одобрения и чувство огорчения в случае неодобрения со стороны взрослых. Проявляющий интерес к другим детям и способный бесконфликтно играть рядом с ними. Проявляющий позицию "Я сам!". Способный к самостоятельным (свободным) активным действиям в общении.
Познавательное	Познание	Проявляющий интерес к окружающему миру. Любознательный, активный в поведении и деятельности.
Физическое и оздоровительное	Здоровье, жизнь	Понимающий ценность жизни и здоровья, владеющий основными способами укрепления здоровья - физическая культура, закаливание, утренняя гимнастика, личная гигиена, безопасное поведение и другое; стремящийся к сбережению и укреплению собственного здоровья и здоровья окружающих. Проявляющий интерес к физическим упражнениям и подвижным играм, стремление к личной и командной победе, нравственные и волевые качества.
Трудовое	Труд	Поддерживающий элементарный порядок в окружающей обстановке. Стремящийся помогать старшим в доступных трудовых действиях. Стремящийся к результативности, самостоятельности, ответственности в самообслуживании, в

Направление воспитания	Ценности	Целевые ориентиры
		быту, в игровой и других видах деятельности (конструирование, лепка, художественный труд, детский дизайн и другое).
Эстетическое	Культура и красота	Проявляющий эмоциональную отзывчивость на красоту в окружающем мире и искусстве. Способный к творческой деятельности (изобразительной, декоративно-оформительской, музыкальной, словесноречевой, театрализованной и другое).

Целевые ориентиры воспитания детей на этапе завершения освоения программы.

Направления воспитания	Ценности	Целевые ориентиры
Патриотическое	Родина, природа	Любящий свою малую родину и имеющий представление о своей стране - России, испытывающий чувство привязанности к родному дому, семье, близким людям.
Патриотическое	Родина, природа	Любящий свою малую родину и имеющий представление о своей стране - России, испытывающий чувство привязанности к родному дому, семье, близким людям.
Духовно нравственное	Жизнь, милосердие, добро	Различающий основные проявления добра и зла, принимающий и уважающий традиционные ценности, ценности семьи и общества, правдивый, искренний, способный к сочувствию и заботе, к нравственному поступку. Способный не оставаться равнодушным к чужому горю, проявлять заботу; Самостоятельно различающий основные отрицательные и положительные человеческие качества, иногда прибегая к помощи взрослого в ситуациях морального выбора.
Социальное	Человек, семья, дружба, сотрудничество	Проявляющий ответственность за свои действия и поведение; принимающий и уважающий различия между людьми. Владеющий основами речевой культуры. Дружелюбный и доброжелательный, умеющий слушать и слышать собеседника, способный взаимодействовать со взрослыми и сверстниками на основе общих интересов и дел.

Направления воспитания	Ценности	Целевые ориентиры
Познавательное	Познание	<p>Любознательный, наблюдательный, испытывающий потребность в самовыражении, в том числе творческом.</p> <p>Проявляющий активность, самостоятельность, инициативу в познавательной, игровой, коммуникативной и продуктивных видах деятельности и в самообслуживании.</p> <p>Обладающий первичной картиной мира на основе традиционных ценностей.</p>
Физическое и оздоровительное	Здоровье, жизнь	<p>Понимающий ценность жизни, владеющий основными способами укрепления здоровья - занятия физической культурой, закаливание, утренняя гимнастика, соблюдение личной гигиены и безопасного поведения и другое; стремящийся к сбережению и укреплению собственного здоровья и здоровья окружающих.</p> <p>Проявляющий интерес к физическим упражнениям и подвижным играм, стремление к личной и командной победе, нравственные и волевые качества.</p> <p>Демонстрирующий потребность в двигательной деятельности.</p> <p>Имеющий представление о некоторых видах спорта и активного отдыха.</p>
Трудовое	Труд	<p>Понимающий ценность труда в семье и в обществе на основе уважения к людям труда, результатам их деятельности.</p> <p>Проявляющий трудолюбие при выполнении поручений и в самостоятельной деятельности.</p>
Эстетическое	Культура и красота	<p>Способный воспринимать и чувствовать прекрасное в быту, природе, поступках, искусстве.</p> <p>Стремящийся к отображению прекрасного в продуктивных видах деятельности.</p>

2.3.2. Содержательный раздел Программы воспитания

2.3.2.1. Уклад образовательной организации

Уклад определяет общественный договор, основные правила жизни и отношений в ДОО, нормы и традиции, психологический климат (атмосферу), безопасность, характер воспитательных процессов, способы взаимодействия между детьми и педагогами, между педагогами и родителями, детей друг с другом. На сегодняшний день уклад включает в себя сетевое информационное пространство и нормы общения участников образовательных отношений в социальных сетях.

Уклад определяет специфику и конкретные формы организации распорядка дневного, недельного, месячного, годового цикла жизни ДОО.

Процесс проектирования уклада ДОО включает следующие шаги.

№ п/п	Шаг	Оформление
1	Определить ценностно-смысловое наполнение жизнедеятельности ДОО.	Устав ДОО, локальные акты, правила поведения для детей и взрослых, внутренняя символика.
2	Отразить сформулированное ценностно-смысловое наполнение во всех форматах жизнедеятельности ДОО: - специфику организации видов деятельности; - обустройство развивающей предметно-пространственной среды; - организацию режима дня; - разработку традиций и ритуалов ДОО; праздники и мероприятия.	ООП ДО и Программа воспитания.
3	Обеспечить принятие всеми участниками образовательных отношений уклада ДОО.	Требования к кадровому составу и профессиональной подготовке сотрудников. Взаимодействие ДОО с семьями воспитанников. Социальное партнерство ДОО с социальным окружением. Договоры и локальные нормативные акты.

Анализ существующего уклада структурного подразделения

Элементы уклада	Что есть	От чего нужно отказаться	Что нужно добавить
Ценности	Ценность здоровья детей. Ценность игры как ведущей детской деятельности. Ценность развития творческих способностей ребенка со стороны родителей	Родительская установка на замену двигательной активности различными гаджетами. Замена игры игровыми формами обучения. Установка родителей на то, что интеллектуальное развитие важнее развития творческих способностей ребенка.	Ценность детской игры. Ценность психологического и физического комфорта для всех участников образовательных отношений. Ценность раскрытия творческого потенциала каждого ребенка. Ценность профессионального мастерства и саморазвития.
Правила и нормы	Регулярная зарядка для детей в спортивном зале; дежурство детей при подготовке к приему пищи, к занятию, в уголке природы; убирать за собой игрушки; соблюдать правила поведения в общественных местах; «трудовой десант» детей старшего возраста на участке во время прогулки; помощь малышам в трудовой деятельности.	Статичное («на стульчиках») ожидание детьми смены деятельности.	Производственная гимнастика для сотрудников. Дети помогают помощнику воспитателя убирать и мыть игрушки.
Традиции и ритуалы	Утро добрых встреч. Воспитатели встречают детей и родителей в группах. Пятница – день сюжетно-ролевой игры. День именинника. Осенняя благотворительная ярмарка. Маршрут выходного дня. Акции «Чистый город», «Украсим планету цветами».	Отказаться от формального воспроизведения ритуалов, актуализировать их воспитательные смыслы.	Музыкальное приветствие детей утром. «Парк книг» - обмен прочитанными книгами.

Элементы уклада	Что есть	От чего нужно отказаться	Что нужно добавить
Система отношений в разных общностях	Создание ситуации успеха для ребенка. Доброжелательная атмосфера для всех участников образовательных отношений. Сотрудничество, партнерские отношения во всех общностях. Позитивный психологический климат в педколлективе.	«Перекладывание» на родителей части своих обязанностей, касающихся образовательного процесса.	Развитие самостоятельности и инициативности у детей. Наставничество молодых педагогов над «стажистами» в вопросах цифровизации образования. Использование нетрадиционных форм работы с родителями.
Характер воспитательных процессов	Использование потенциала социокультурного окружения в познавательном и нравственном воспитании детей. Воспитатель отвечает за все аспекты жизнедеятельности.	От гиперопеки каждого отдельного ребенка	Детское сообщество является полноправным участником воспитательного процесса. Проанализировать и активнее использовать потенциал социокультурного окружения по другим направлениям воспитательной работы
Предметно-пространственная среда	РППС соответствует требованиям ФГОС ДО и ООП ДОУ. ППС способствует гармоничному детскому развитию. В каждой группе имеются разнообразные центры детской деятельности: игровой, познавательной, изобразительной, речевой	От стационарной игровой мебели	Модульное игровое оборудование. Различные конструкторы. Робототехника.

Структурное подразделение «Детский сад «Центр коррекции и развития детей» имеет 3 корпуса и расположено:

- 1 корпус – ул.Островского, 17-Б
- 2 корпус – ул.Кутузова, 9-А
- 3 корпус – ул.Ленинградская, 15.

1 и 2 корпуса посещают воспитанники с ограниченными возможностями здоровья: тяжелыми нарушениями речи (общее недоразвитие

речи, заикание), задержкой психического развития, расстройством аутистического спектра, умственной отсталостью. Образовательную деятельность с воспитанниками данной категории кроме воспитателей осуществляют и специалисты, оказывая коррекционную помощь. Воспитанники логопедических групп учреждения успешно обучаются в школах города.

3 корпус структурного подразделения посещают воспитанники общеразвивающих групп, потенциальные учащиеся ГБОУ ООШ № 18 г.Новокуйбышевска, в структуру которой входят все 3 корпуса.

Структурное подразделение имеет свою эмблему, на которой на фоне голубого неба, символизирующего чистоту помыслов, дел и жизненных принципов, стоит теремок под названием «ЦКР», а перед ним стоят радостные детишки. Сама эмблема - рассказ о том, что это дошкольное учреждение с распростертыми объятиями принимает всех, без исключения, детей, независимо от тяжести их развития. Именно структурное подразделение «Детский сад «Центр коррекции и развития детей» (а на устах горожан «ЦКР») славится лучшими воспитателями и специалистами, именно сюда с надеждой на получение квалифицированной помощи приводят отчаявшиеся родители дошкольников с ОВЗ. И, несмотря на проблемы в развитии, дети учатся, в основном, в образовательных школах города.

Программа воспитания структурного подразделения учитывает условия, существующие в структурном подразделении, индивидуальные особенности, интересы, потребности воспитанников и их родителей. Основными участниками реализации Программы воспитания являются: дети дошкольного возраста, родители (законные представители), педагоги.

Уклад способствует формированию ценностей воспитания, которые разделяются всеми участниками образовательных отношений (воспитанниками, родителями, педагогами и другими сотрудниками структурного подразделения). Уклад в структурном подразделении направлен, прежде всего, на сплочение коллектива детей, родителей и педагогов.

Процесс воспитания в структурном подразделении основывается на общепедагогических принципах, изложенных в ФГОС дошкольного образования (раздел I, пункт 1.2.):

- поддержка разнообразия детства;
- сохранение уникальности и самоценности детства как важного этапа в общем развитии человека;
- личностно-развивающий и гуманистический характер взаимодействия взрослых (родителей (законных представителей), педагогических и иных работников Организации) и детей;
- уважение личности ребенка.

Программа воспитания структурного подразделения включает в себя вопросы истории и культуры родного города и региона, природного, социального и рукотворного мира. Поликультурное воспитание дошкольников строится на основе изучения национальных традиций семей воспитанников. Дети знакомятся с самобытностью и уникальностью русской и других национальных культур, представителями которых являются участники образовательного процесса. На этапе дошкольного детства очень важно, чтобы ребенок знал и понимал чужую культуру; умел взаимодействовать с представителями других национальностей; ценил многообразие мира. В системе развивающего обучения важную роль играет культурная среда – пространство, в котором ребенок получает возможность максимально реализовать свой личностный потенциал.

Ключевые правила

На основании требований к педагогам всех уровней сформировался кодекс профессиональной этики. Он представляет собой соединение общих принципов профессиональной этики и основных правил поведения, которыми руководствуются педагогические работники ДОО вне зависимости от занимаемой ими должности и социального положения:

- Аккуратный и собранный внешний вид.
- Умение быстро оценить ситуацию и незамедлительно принять грамотные меры без лишней поспешности.
- Способность сдерживать чувства в любой, даже самой сложной ситуации.
- Гармоничное сочетание профессиональной требовательности с чутким и эмоциональным отношением к воспитанникам.
- Отличное знание физических и психических особенностей детей разного возраста, индивидуальный подход к ним.
- Самокритика в отношении собственной деятельности.

В программе находят отражения традиции ДОО, которые помогают ребенку освоить ценности коллектива, способствуют чувству причастности сообществу людей, учат прогнозировать развитие событий и выбирать способы действия. Традиции и события наполняют ежедневную жизнь детей увлекательными и полезными делами, создают атмосферу радости общения, коллективного творчества, стремления к новым задачам и перспективам.

Традиции являются основой воспитательной работы в дошкольной организации. Традиционные мероприятия, проводимые в детском саду – это эмоциональные события, которые воспитывают у детей чувство коллективизма, дружбы, причастности к народным торжествам, общим делам, совместному творчеству.

В то же время, в рамках общего мероприятия ребенок осознает важность своего личного вклада в отмечаемое событие, так как он может применить свои знания и способности в процессе коллективной деятельности.

В ДОО существует четкая программа действий по осмыслению, организации и развитию традиций, которые позитивно влияют на социализацию и развитие личностных качеств детей дошкольного возраста.

Цель проведения традиционных мероприятий: организация в ДОО единого воспитательного пространства для формирования социального опыта дошкольников в коллективе других детей и взрослых.

Задачи:

1. Формировать представления о нормах и правилах общения детей друг с другом и с окружающими взрослыми.
2. Формировать умение каждого ребенка устанавливать и поддерживать необходимые контакты с детьми разных возрастных групп.
3. Способствовать освоению социальных ролей: мальчик-девочка; старший-младший; член коллектива; житель своего города, гражданин своей страны.
4. Приобщать к истории и культуре Самарского региона в процессе традиционных коллективных мероприятий.
5. Развивать гражданскую позицию, нравственность, патриотизм, инициативу и самостоятельность воспитанников в различных коллективных видах детской деятельности.

Воспитывать доброжелательность и положительное эмоциональное отношение к окружающим людям.

Тематика традиционных мероприятий определяется исходя из необходимости обогащения детского опыта, приобщения к ценностям, истории и культуре своего народа.

Традиционным для дошкольного учреждения является проведение: на уровне ДОО:

- общественно-политических праздников, сезонных праздников;
- тематических мероприятий («День Здоровья», «День открытых дверей», «Неделя безопасности», «Книжечная неделя», «Театральный ринг». «День знаний», «День воспитателя», «День матери», «Масленица», «Международный день птиц», «День смеха», «День космонавтики», «Международный день земли», «Пасха», «Международный день защиты детей»)

На уровне группы:

1. «Утро радостных встреч».

Цель: Обеспечить постепенное вхождение ребенка в ритм жизни группы, создать хорошее настроение, настроить на доброжелательное общение со сверстниками.

2. «Отмечаем день рождения».

Цель: Развивать способность к сопереживанию радостных событий, вызвать положительные эмоции, подчеркнуть значимость каждого ребенка в группе.

3. «Неделя экскурсий».

Цель: Знакомить детей с профессиями детского сада, воспитывать уважение к людям различных профессий, которые работают в детском саду. Способствовать расширению контактов со взрослыми людьми.

4. «Экскурсия в школу».

Цель: Готовить детей к вхождению в «мир школы», формировать психологическую готовность к школьному обучению.

5. «Семейная мастерская».

Цель: Приобщение детей и родителей к совместному творчеству, с целью установления доброжелательной атмосферы в семье и расширения знаний детей о своих близких людях.

6 «Дорогой памяти». Встречи с ветеранами войны.

Цель: Вызвать у детей гордость за свою страну и свой народ, воспитывать патриотические чувства.

Виды совместной деятельности: игровая, познавательно-исследовательская, коммуникативная, продуктивная, двигательная, трудовая, художественно-эстетическая.

Основные формы и содержание деятельности:

1. Проекты. В настоящее время проекты являются самой распространенной формой взаимодействия всех участников образовательных отношений. Традиционные события оформляются в проекты, где предусматриваются различные виды детской деятельности и формы проведения. В конце каждого проекта проводится итоговое мероприятие.

2. Совместные игры. Это одна из основных форм воспитательного воздействия в процессе проведения традиционных мероприятий. Применяются различные виды игр: сюжетно-ролевые, творческие, подвижные и малоподвижные, народные, игры-драматизации, квест-

игр.

3. Выставки. По тематике многих мероприятий проводятся выставки: информационные, фотовыставки, декоративно-прикладного искусства, экологические, социальные.

4. Музыкально-театрализованные представления. Данные представления проводятся в виде концертов, театральных постановок, развлечений.

5. Спортивные и оздоровительные мероприятия. В рамках многих традиционных событий предусматриваются различные виды двигательной деятельности (физкультурные досуги, соревнования, эстафеты), которые развивают у детей потребность в здоровом образе жизни и воспитывают любовь к спорту.

В практике работы ДОО сложилось немало традиций, направленных на решение приоритетной задачи по оздоровлению воспитанников. Наиболее интересной традицией является проведение “Недели здоровья”, конкурсных мероприятий с воспитанниками и их родителями.

Спортивные семейные праздники имеют огромное значение для укрепления здоровья детей и развития их физической подготовки, для воспитания чувств патриотизма. Спортивные праздники: «Папа, мама, я – спортивная семья», «СТО затей для друзей», «Зима для ловких, смелых, быстрых» способствуют объединению и сплочению детей и родителей. Каждый сезон года старшие дошкольники вместе с родителями ходят в походы, благодаря которым не только улучшаются детско-родительские отношения, но и у детей развивается двигательная активность и выносливость, они приобщаются к удивительному миру природы, а главное - воспитывается бережное отношение к ней.

Народные праздники также вводят дошкольников в чудесный мир сказок, легенд, былин, вводят в образный мир танцев, песни. Народные праздники – это средство сохранения русских народных традиций. Поэтому с воспитанниками ДОО традиционно проводятся народные праздники.

В структурном подразделении существует свой, специфический уклад, который складывается из организации и проведения традиционных мероприятий с воспитанниками, их родителями и педагогами.

Примерный перечень событий, праздников, мероприятий по возрастным группам

Мероприятия	2-3 года	3-4 года	4-5 лет	5-6 лет	6-8 лет
Праздники		Новогодняя елка, «Мамин праздник», День защитника Отечества, «Осень», «Весна», «Лето»	Новый год, День защитника Отечества, 8 Марта, «Осень», «Весна», «Лето»	Новый год, День защитника Отечества, 8 Марта, День Победы, «Осень», «Весна», «Лето»;	Новый год, День защитника Отечества, Международный женский день, День Победы, «Проводы

				праздники, традиционные для группы и детского сада; дни рождения детей	в школу», «Осень», «Весна», «Лето», праздники народного календаря
Тематические праздники		«Здравствуй, осень!», «В весеннем лесу», «Здравствуй, лето!», «Ой, бежит ручьем вода», «На бабушкином дворе», «Во саду ли, в огороде», «На птичьем дворе»	«Приметы осени», «Русская народная сказка», «Зимушка-зима», «Весна пришла», «Город, в котором ты живешь», «Наступило лето». Международный день врача (3 неделя октября); Международный день птиц (1 неделя апреля); День защиты детей (1 июня)	«О музыке П. И. Чайковского», «М. И. Глинка — основоположник русской музыки», «О творчестве С. Я. Маршака», «Стихи К.И. Чуковского», «Об обычаях и традициях русского народа», «Русские посиделки», «Народные игры», «Русские праздники», «День города» Международный день красоты (3 неделя сентября); Международной день анимации (4 неделя октября); День чая (15 декабря); День театра (4 неделя марта);	«Веселая ярмарка»; вечера, посвященные творчеству композиторов, писателей, художников. День дошкольного работника(27 сентября); Международный день музыки (1 октября); День народного единства (4 октября); День матери (4 неделя ноября); День доброты (1 неделя февраля); Всемирный День Земли 21 марта); Международный День птиц (1 неделя апреля); День семьи (2 неделя мая) День защиты детей

				Международный День птиц (1 неделя апреля); День защиты детей (1 июня); Международный День друзей (3 неделя июня);	(1 июня); День России (12 июня); День ГАИ (1 неделя июля); День строителя (1 неделя августа)
Театрализованные представления		«Маша и медведь», «Теремок», «Волк и козлята», «Заюшкина избушка» (по мотивам рус. нар. сказок); «Потешки да шутки», «Были-небылицы», «Бабушка-загадушка» (по мотивам русского фольклора)	По сюжетам русских народных сказок: «Лисичка со скалочкой», «Жихарка», «Рукавичка», «Бычок — смоляной бочок», «Пых», «Гуси-лебеди» и т. д.	Представления с использованием теневого, пальчикового, настольного, кукольного театра. Постановка спектаклей, детских музыкальных опер, музыкальных ритмопластических спектаклей. Инсценирование сказок, стихов и других литературных произведений, а также песен	Постановка театральных спектаклей, детских опер, музыкальных и ритмических пьес. Инсценирование русских народных сказок, песен, литературных произведений; игры-инсценировки: «Скворец и воробей», «Котят-поварята», муз. Е. Тиличевой
Музыкально-литературные развлечения		Концерт для кукол, представление «Мы любим петь и танцевать»		«День цветов», «А. С. Пушкин и музыка», «Н. А. Римский-Корсаков и русские народные сказки»	«Музыка и поэзия», «Весенние мотивы», «Сказочные образы в музыке и поэзии», «А. С. Пушкин и музыка», «Город чудный, город

					древний», «Зима-волшебница»
Спортивные развлечения		«Кто быстрее?», «Зимние радости», «Мы растем сильными и смелыми»	«Спорт — это сила и здоровье», «Веселые старты», «Здоровье дарит Айболит»	«Веселые старты», «Подвижные игры», «Зимние состязания», «Детская Олимпиада»	«Летняя олимпиада», «Ловкие и смелые», «Спорт, спорт, спорт», «Зимние катания», «Игры-соревнования», «Путешествие в Спортландию»
Русское народное творчество			«Загадки», «Любимые народные игры», «Бабушкины сказки», «Пословицы и поговорки», «Любимые сказки», «Русские народные игры», «В гостях у сказки»	Концерты русской народной песни и танца; загадки, пословицы, сказки и поговорки; «Были и небылицы», «Добро и зло в русских народных сказках»	Загадки, были и небылицы, шутки, любимые сказки, сказания, былины, предания
Концерты			«Мы слушаем музыку», «Любимые песни», «Веселые ритмы»	«Мы любим песни», «Веселые ритмы», «Слушаем музыку»	«Песни о Москве», «Шутка в музыке», «Любимые произведения», «Поем и танцуем»; концерты детской самодеятельности
КВН и викторины				«Домашние задания», «Вежливость», «Мисс Мальвина»,	Различные турниры, в том числе знатоков природы, столицы Москвы;

				«Знатоки леса», «Путешествие в Страну знаний», «Волшебная книга»	«Короб чудес», «А ну-ка, девочки», «В волшебной стране», «Путешествие в Страну знаний», «В мире фантастики», «Займемся арифметикой», «Я играю в шахматы» и др.
Забавы		«Музыкальные заводные игрушки», «Сюрпризные моменты»; забавы с красками, карандашами и т. д.	«Пальчики шагают», «Дождик», «Чок да чок», муз. Е. Макшанцевой; забавы с красками и карандашами, сюрпризные моменты	Забавы с красками и карандашами	Сюрпризные моменты, подвижные и словесные игры, аттракционы, театр теней при помощи рук

Уклад и ребенок определяют особенности воспитывающей среды. Воспитывающая среда раскрывает заданные укладом ценностно-смысловые ориентиры. Воспитывающая среда – это содержательная и динамическая характеристика уклада, которая определяет его особенности, степень его вариативности и уникальности.

Воспитывающая среда строится по трем линиям:

- «от взрослого», который создает предметно-образную среду, насыщая ее ценностями и смыслами;
- «от совместной деятельности ребенка и взрослого» – воспитывающая среда, направленная на взаимодействие ребенка и взрослого, раскрывающая смыслы и ценности воспитания;
- «от ребенка» – воспитывающая среда, в которой ребенок самостоятельно творит, живет и получает опыт позитивных достижений, осваивая ценности и смыслы, заложенные взрослым.

Совокупность уклада и воспитывающей среды составляют условия реализации цели воспитания.

Ценности воспитания, заданные укладом, разделяются всеми субъектами воспитания (воспитанниками, родителями, педагогами и другими сотрудниками ДОО).

Уклад учитывает специфику и конкретные формы организации распорядка дневного, недельного, месячного, годового циклов жизни

учреждения.

Учреждение функционирует в режиме пятидневной рабочей недели с 12-часовым пребыванием детей (с 07.00 до 19.00 часов). Реализация Программы воспитания осуществляется в течение всего времени пребывания детей в учреждении в процессе разнообразных видов детской деятельности: игровой, коммуникативной, трудовой, познавательно-исследовательской, продуктивной, чтения, в форме творческой активности, обеспечивающей художественно-эстетическое развитие ребенка. В учреждении функционирует 14 групп компенсирующей направленности, которые посещают дети с ОВЗ в возрасте от 4-х до 8 лет; 2 группы для детей раннего возраста; 5 групп общеразвивающей направленности для воспитанников от 3 до 8 лет.

Особенности РППС, отражающие образ и ценности ДОО.

В группах структурного подразделения созданы условия для игровой, художественной, творческой, театрализованной, экспериментальной деятельности. Педагоги всех групп оригинально оформили центры, в которых разместили в соответствии с возрастом детей имеющийся материал. В каждой группе имеется центр для творческой деятельности дошкольников: оборудование для изобразительной деятельности, разнообразный бросовый и природный материал, опорные схемы, операционные карты. Простейшие чертежи, модели, трафареты, лекала, геометрические формы, силуэты, детские и взрослые работы по рисованию, аппликации и другое.

С целью познания окружающего мира и его закономерностей в старших и подготовительной группах педагогами созданы экспериментальные центры. В них дети «выступают» в роли исследователей, занимаются экспериментальной деятельностью. Здесь собраны материалы по разделам: песок и вода, звук, магниты, бумага, стекло, резина, приборы - помощники: увеличительное стекло, песочные часы, микроскопы, коллекции минералов, прозрачные и непрозрачные сосуды разной конфигурации и объема, мерные ложки сита и воронки, карточки-схемы проведения экспериментов, персонажи, наделенные определенными чертами, от имени которых моделируются проблемные ситуации.

Центры для разнообразной театрализованной деятельности воспитанников наполнены следующим материалом: настольные театры, стационарные современные полифункциональные ширмы и наборы кукол (пальчиковых, перчаточных и плоскостных фигур), театры, созданные руками воспитанников, их родителей и педагогов, маски, атрибуты, элементы костюмов для персонажей, подиумы, декорации, уголки ряжения.

Основной вид деятельности дошкольника - игра, поэтому большое внимание уделяется организации пространства для игровой деятельности воспитанников. В группах оборудованы игровые центры, в которых имеются дидактические игры из разделов «Развитие представлений о себе и окружающем мире», «Математика», «Экология» и др. Строительный материал, наборы разных мелких игрушек. Особое внимание уделяется оснащению сюжетно-ролевых игр. Разнообразная мебель для организации сюжетно-ролевых игр приобретена в группы с помощью благотворительных вложений фонда «Виктория»: оборудование для игр «Больница», «Парикмахерская», «Магазин», «Мастерская» и многие другие. Оборудование для режиссерской игры: многофункциональные кубики;

макеты (объемные – домики, гаражи, плоскостные – карты-схемы игрового пространства, ширмы); наборы образных игрушек небольшого размера: (мебель, посуда); животные.

Для музыкального развития воспитанников в 3 корпусах структурного подразделения имеются хорошо оборудованные музыкальные залы. В группах оформлены «Музыкальные центры», в которых подобраны игрушечные музыкальные, шумовые инструменты, в том числе и самодельные, выполненные из бросового материала, альбомы с портретами композиторов и изображениями инструментов.

Следующее требование к среде в соответствии с ФГОС ДО – что она должна обеспечивать двигательную активность, в том числе развитие крупной и мелкой моторики, участие в подвижных играх и соревнованиях.

Для обеспечения двигательной активности воспитанников имеются в наличии оборудованные современными комплексами спортивные площадки, прогулочные участки, в каждой группе физкультурный уголок, в котором имеется разнообразное спортивное оборудование: мячи, скакалки, кегли, флажки, оборудование для профилактики и коррекции осанки и плоскостопия.

Важное требование к развивающей предметно-пространственной среде – это учёт национально-культурных, климатических условий, в которых осуществляется образовательный процесс.

Социокультурный контекст

Социокультурный контекст – это социальная и культурная среда, в которой человек растет и живет. Он также включает в себя влияние, которое среда оказывает на идеи и поведение человека. Социокультурные ценности являются определяющими в структурно-содержательной основе Программы воспитания. Социокультурный контекст воспитания является вариативной составляющей воспитательной программы. Он учитывает этнокультурные, конфессиональные и региональные особенности и направлен на формирование ресурсов воспитательной программы. Реализация социокультурного контекста опирается на построение социального партнерства образовательной организации.

Социокультурная среда в дошкольном учреждении формируется из следующих **компонентов**:

- Привлечение родителей к педагогической деятельности;
- Привлечение социальных институтов к образовательному процессу;
- Формирование предметно-пространственной среды;
- Учет этнокультурных, конфессиональных и региональных особенностей.

Программа воспитания основана на воплощении национального воспитательного идеала, который понимается как высшая цель образования, нравственное (идеальное) представление о человеке. В основе процесса воспитания детей в ДОО лежат конституционные и национальные ценности российского общества: ценности Родины и природы, ценности человека, семьи, дружбы, сотрудничества, ценность знания, здоровья, труда, ценности культуры и красоты.

Программа воспитания учитывает региональный компонент. Небольшой волжский городок Новокуйбышевск расположен в 21 км от областного центра Самара (бывший Куйбышев) и имеет свои, присущие только ему, особенности и историю возникновения.

С середины XVIII в. на левом берегу Волги находят пристанище многочисленные переселенцы. Одна из летописей кратко указывает на происхождение названия деревень, предшествующих нынешнему городу Новокуйбышевску - Русские, Мордовские и Чувашские Липяги из-за произрастающих в изобилии лип. Местность прославилась ароматом, цветами душистого дерева и родником с целебной водой Липовый Ключ.

Октябрь 1917 г. не вызвал в селениях Липягов шумных выстрелов и жертв со стороны людей, но через год произошли столкновения с находившимися в плену у австро-венгров заключенными из чехословацкого корпуса. В ноябре частями Красной Армии, возглавляемыми В. Чапаевым и Г. Гаем, восстанавливается Советская власть.

Великая Отечественная война 1941 года внесла существенные изменения в обычную жизнь Куйбышевской области строительством предприятий по добыче нефти. В первую послевоенную весну вблизи сел Русские, Мордовские и Чувашские Липяги возводится мощнейший завод, вызвавший необходимость обустройства прилегающей территории. Первоначально персонал расселяется у жителей в избах, в бараках и временном жилье.

В 1949 г. населенному пункту Ново-Куйбышевский Молотовского района присваивается название рабочего поселка с численностью 14 000 человек. В связи с бурным развитием быстро налаживается инфраструктура: больницы, школы и дома для культурных мероприятий. Следующим шагом является возведение торговых площадок, сервисов для быта и транспортной сети.

К 50-м годам в промышленной зоне сооружаются заводы:

о Крупнейший Нефтеперерабатывающий.

о ТЭЦ-1.

о Нефтехимический, производящий значимую для Европы продукцию.

Предпосылками дальнейших позитивных перемен послужили:

- Выгодное местоположение.
- Стремительный прирост населения.
- Значимость нефтехимической отрасли.

Вышедший 22 февраля 1952 г. Указ Президиума Верховного Совета РСФСР изменил положение, преобразовав поселение в административную единицу областного подчинения

Новокуйбышевск относится к числу городов, возникших после войны, ознаменовавший достижения того времени. За незначительный временной промежуток удается создать район Самарской области с комплексом важных для страны предприятий. Наряду с нефтеперерабатывающей и химической индустрией за короткий срок строится жилой массив, дающий импульс возникновению учреждениям здравоохранения, просвещения и культуры. Отныне проживающим гражданам обеспечены духовное развитие и воспитание подрастающего поколения.

Во времена перестройки и в последующий за ней период намерения государства направлены на реализацию и стимулирование экономики в связи с чем промышленные объекты переходят на полный хозрасчет, самоокупаемость и процесс акционирования. В области действуют

предприятия:

- ♣ По переработке нефти.
- ♣ Синтетического спирта.
- ♣ Нефтехимии.
- ♣ По выпуску катализаторов.

Успешно функционируют учреждения социальной направленности по вопросам семьи, материнства и детства. Проводится активная работа с молодежью при участии школы «Олимпийского резерва». Наличие множества заводов по переработке нефти и газа приводит к ухудшению экологической обстановки в городе. Экологические службы и предприятия озеленения города постоянно стараются украсить улицы и площади небольшого уютного городка, его парки и скверы.

Для определения эффективности реализации системы построения социокультурной среды, используются следующие показатели:

- положительная динамика личностного развития ребенка;
- потребностей личности осуществлять самостоятельный выбор деятельности,
- выполнении социальных ролей;
- роста профессионализма педагогов;
- активной степени включенности семьи в социокультурное пространство ДОО.

Город Новокуйбышевск небольшой по территории, культурные объекты находятся в непосредственной близости от корпусов структурного подразделения.

Центральная площадь им. Ленина расположена недалеко от 2 корпуса, что дает возможность воспитанникам с ОВЗ посещать кружки Детско-юношеского центра и Дворца культуры. Воспитанники 1и 2 корпусов имеют возможность совершать экскурсии в Музей города и спортивный комплекс «Октан». Также происходит тесное взаимодействие и осуществление преемственности с ГБОУ ООШ №18 в рамках реализации программы «Юные друзья кадет» по патриотическому воспитанию.

С 2003 года ДОО активно взаимодействует с Благотворительным фондом «Виктория», цель - создание предметно-развивающей среды и сопровождение детей с ограниченными возможностями здоровья, посещающих ДОО.

Результаты этого сотрудничества ощущают на себе все: родители, воспитанники, педагоги ДООУ, администрация и жители города, общественность

За период сотрудничества с Фондом, детский сад смог реализовать **более 20 долгосрочных проектов**, результатами которых стало:

- открытие Службы ранней помощи и создание предметно-развивающей среды для организации коррекционно-развивающего сопровождения детей раннего возраста городского округа Новокуйбышевск;
- оборудование кабинета врача-отоларинголога диагностической аппаратурой для осуществления компьютерной диагностики детей с нарушением слуха городского округа Новокуйбышевск;
- приобретение звукоусиливающей аппаратуры, компьютерных программ для оказания коррекционной помощи детям с нарушением слуха, посещающих детский сад;

- открытие и оборудование Монтессори-материалами кабинета коррекции и развития;
- приобретение технических средств обучения, в том числе компьютерных комплексов для информатизации образовательного процесса
- оборудование спортивными и игровыми стационарными комплексами прогулочных участков, спортивных площадок, приобретение спортивного оборудования для двигательной активности;
- создание опытно-экспериментальной лаборатории на участке и в помещениях детского сада «Страна чудес» и «Подружись с природой»;
 - замена кровли, реконструкция и оборудование помещений, в том числе установка оконных конструкций, дверных блоков и др.;
 - создание предметно-развивающей среды в соответствии с современными требованиями (приобретение игровой мебели, мебели для спален и приёмных, сюжетно-ролевых игр, дидактических и развивающих пособий, предметных игрушек, разнообразных конструкторов, музыкальных инструментов, настольных и развивающих игр и др.).

При поддержке Благотворительного фонда в ДОО ежегодно весной и осенью реализуются природоохранные экологические акции: «Зелёный мир», «Помогает детский сад превратить наш город в сад», «Цветочная фантазия, или клумб-декор», «Благородные дела одарённых детей» и др., в которых принимают участие около 270 детей с ограниченными возможностями здоровья и их семьи, более 75 работников детского сада, социальные партнёры.

Учреждение гордится победителями и призёрами совместных социальных проектов «Чужая беда», «Мы вместе», «Дети детям», «Поделись своей мечтой» и др., выставок детского творчества: «Кусочек счастья», «Крошка-палитра», «Нам дорога Самарская Лука», «Цветы запоздалые», «По страницам Красной книги» и др., а также участниками Благотворительных концертов «Звёздный бал»

Реализация Программы предполагает социальное партнёрство и с другими организациями..

Значимые партнеры структурного подразделения в воспитательной работе Учреждения спорта, культуры, образования, медицины, социальной сферы::

- ГБУ ДПО «Новокуйбышевский ресурсный центр»
- ФСК «Олимп»
- ДЮОЦ ГБОУ СОШ №5 «ОЦ» г.Новокуйбышевска
- ТКК «Дворец культуры»
- МБУК «Музей истории города Новокуйбышевска
- Центральная библиотека имени А.С.Пушкина
- ГБУЗ СО «НЦГБ»
- ГКУ СО «КЦСОН Поволжского округа»

В рамках социокультурного контекста повышается роль родительской общественности как субъекта образовательных отношений в Программе воспитания. Для ДОО важно интегрировать семейное и общественное дошкольное воспитание, сохранить приоритет семейного воспитания, активнее привлекать семьи к участию в учебно-воспитательном процессе. С этой целью проводятся родительские собрания, консультации, беседы и дискуссии, круглые столы, тренинги, викторины, дни открытых дверей, просмотры родителями отдельных форм работы с детьми, семейные клубы, применяются средства наглядной пропаганды (информационные бюллетени, родительские уголки, тематические стенды, фотовыставки, сайт ДОО, социальные сети и др.), привлекаются родители к проведению

праздников, развлечений, экскурсий и др., в том числе и в онлайн-формате.

Деятельности и культурные практики ДОО

Во второй половине дня организуются разнообразные культурные практики, ориентированные на проявление детьми самостоятельности и творчества в разных видах деятельности. В культурных практиках воспитателем создается атмосфера свободы выбора, творческого обмена и самовыражения, сотрудничества взрослого и детей. Организация культурных практик носит преимущественно подгрупповой характер.

- Совместная игра воспитателя и детей (сюжетно-ролевая, режиссерская, игра-драматизация, строительно-конструктивные игры) направлена на обогащение содержания творческих игр, освоение детьми игровых умений, необходимых для организации самостоятельной игры.

-Ситуации общения и накопления положительного социально-эмоционального опыта носят проблемный характер и включают в себе жизненную проблему близкую детям дошкольного возраста, в разрешении которой они принимают непосредственное участие. Такие ситуации могут быть реально-практического характера (оказание помощи малышам, старшим), условно-вербального характера (на основе жизненных сюжетов или сюжетов литературных произведений) и имитационно-игровыми. В ситуациях условно-вербального характера воспитатель обогащает представления детей об опыте разрешения тех или иных проблем, вызывает детей на задушевный разговор, связывает содержание разговора с личным опытом детей. В реально-практических ситуациях дети приобретают опыт проявления заботливого, участливого отношения к людям, принимают участие в важных делах («Мы сажаем рассаду для цветов», «Мы украшаем детский сад к празднику» и пр.). Ситуации могут планироваться воспитателем заранее, а могут возникать в ответ на события, которые происходят в группе, способствовать разрешению возникающих проблем.

-Творческая мастерская предоставляет детям условия для использования и применения знаний и умений. Мастерские разнообразны по своей тематике, содержанию, например, просмотр познавательных презентаций, оформление художественной галереи, книжного уголка или библиотеки, игры и коллекционирование. Результатом работы в творческой мастерской является создание книг-самоделок, детских журналов, оформление коллекции, создание продуктов детского рукоделия и пр.

-Музыкально-театральная и литературная гостиная - форма организации художественно-творческой деятельности детей, предполагающая организацию восприятия музыкальных и литературных произведений, творческую деятельность детей и свободное общение воспитателя и детей на литературном или музыкальном материале.

-Сенсорный и интеллектуальный тренинг – система заданий, преимущественно игрового характера, обеспечивающая становление системы сенсорных эталонов (цвета, формы, пространственных отношений и др.), способов интеллектуальной деятельности (умение сравнивать, классифицировать, составлять сериационные ряды, систематизировать по какому-либо признаку и пр.). Сюда относятся развивающие игры, логические упражнения, занимательные задачи.

-Детский досуг - вид деятельности, целенаправленно организуемый взрослыми для игры, развлечения, отдыха. Как правило, в детском саду организуются досуги «Здоровья и подвижных игр», музыкальные и литературные досуги. Возможна организация досугов в соответствии с интересами и предпочтениями детей (в старшем дошкольном возрасте). В этом случае досуг организуется как «кружок».

Например, для занятий рукоделием, художественным трудом и пр.

-Коллективная и индивидуальная трудовая деятельность носит общественно полезный характер и организуется как хозяйственно-бытовой труд и труд в природе.

2.3.2.2. Воспитывающая среда

Окружающая ребенка предметно-эстетическая среда ДОО обогащает внутренний мир воспитанника, способствует формированию у него чувства вкуса и стиля, создает атмосферу психологического комфорта, поднимает настроение, предупреждает стрессовые ситуации, способствует позитивному восприятию ребенком

В образовательном процессе используется игровое оформление различной деятельности детей (повседневных событий, обучающих мероприятий и пр.);

- размещение на стенах / стендах образовательного учреждения регулярно сменяемых экспозиций: творческих работ дошкольников, позволяющих им реализовать свой творческий потенциал, а также знакомящих их с работами друг друга; фотоотчетов об интересных событиях, происходящих в образовательном учреждении (проведенных ключевых делах, интересных экскурсиях, походах, встречах с интересными людьми и т.п.);

- озеленение территории образовательного учреждения, разбивка клумб, доступных и приспособленных для дошкольников разных возрастных категорий;

- акцентирование внимания дошкольников посредством элементов предметно-эстетической среды (стенды, плакаты, инсталляции) на важных для воспитания ценностях образовательного учреждения, ее традициях, правилах.

Благоустройство групп, осуществляемое воспитателями вместе с дошкольниками и родителями, позволяет воспитанникам проявить свои фантазию и творческие способности, создающее повод для длительного общения воспитателя со своими детьми;

Для реализации целей и задач воспитания детей в ДОО существуют следующие формы организации деятельности образовательного процесса:

- игра, игровое упражнение, игра-путешествие, занятие;
- тематический модуль, коллекционирование,
- чтение, беседа/разговор, ситуации,
- конкурсы, викторины, коллективное творческое дело,
- проекты, эксперименты, длительные наблюдения, экологические акции, экскурсии, пешеходные прогулки,
- мастерская, клубный час,
- праздники, развлечения, физкультурно-спортивные соревнования,
- театрализованные игры, инсценировки.

Воспитывающая среда строится по **трем линиям**:

–«от взрослого», который создает предметно-пространственную среду, насыщая ее ценностями и смыслами;

–«от совместности ребенка и взрослого»: воспитывающая среда, направленная на взаимодействие ребенка и взрослого, раскрывающего

смыслы и ценности воспитания;

- «от ребенка»: воспитывающая среда, в которой ребенок самостоятельно творит, живет и получает опыт позитивных достижений, осваивая ценности и смыслы, заложенные взрослым.

Цели и задачи воспитания реализуются во всех видах деятельности дошкольника, обозначенных в ФГОС ДО. Все виды детской деятельности опосредованы разными типами активностей:

предметно-целевая (виды деятельности, организуемые взрослым, в которых он открывает ребенку смысл и ценность человеческой деятельности, способы ее реализации совместно с родителями, воспитателями, сверстниками);

культурные практики (активная, самостоятельная апробация каждым ребенком инструментального и ценностного содержания, полученных

от взрослого и способов их реализации в различных видах деятельности через личный опыт);

свободная инициативная деятельность ребенка (его спонтанная самостоятельная активность, в рамках которой он реализует свои базовые устремления: любознательность, общительность, опыт деятельности на основе усвоенных ценностей).

Коллектив ДОО прилагает усилия, чтобы детский сад представлял для детей среду, в которой будет возможным приблизить учебно-воспитательные ситуации к реалиям детской жизни, научит ребенка действовать и общаться в ситуациях, приближенных к жизни.

Во всех возрастных группах имеются центры: патриотического воспитания, в которых находится материал по ознакомлению с городом, страной, государственной символикой, где воспитанники в условиях ежедневного свободного доступа могут пополнять знания.

Особенностью организации воспитательной деятельности является ситуационный подход. Основной единицей образовательного процесса выступает образовательная ситуация, т. е. такая форма совместной деятельности педагога и детей, которая планируется и целенаправленно организуется педагогом с целью решения определенных задач развития, воспитания и обучения. Воспитательная ситуация протекает в конкретный временной период образовательной деятельности. Особенностью воспитательной ситуации является появление образовательного результата (продукта) в ходе специально организованного взаимодействия воспитателя и ребенка. Такие продукты могут быть как материальными (рассказ, рисунок, поделка, коллаж, экспонат для выставки), так и нематериальными (новое знание, образ, идея, отношение, переживание). Ориентация на конечный продукт определяет технологию создания образовательных ситуаций.

Преимущественно воспитательные ситуации носят комплексный характер и включают задачи, реализуемые в разных видах деятельности на одном тематическом содержании.

Воспитательные ситуации используются в процессе непосредственно организованной образовательной деятельности. Главными задачами таких образовательных ситуаций является формирование у детей новых умений в разных видах деятельности и представлений, обобщение знаний по теме, развитие способности рассуждать и делать выводы.

Воспитатель создает разнообразные воспитательные ситуации, побуждающие детей применять свои знания и умения, активно искать новые пути решения возникшей в ситуации задачи, проявлять эмоциональную отзывчивость и творчество. Организованные

воспитателем образовательные ситуации ставят детей перед необходимостью понять, принять и разрешить поставленную задачу. Активно используются игровые приемы, разнообразные виды наглядности, в том числе схемы, предметные и условно-графические модели. Назначение образовательных ситуаций состоит в систематизации, углублении, обобщении личного опыта детей: в освоении новых, более эффективных способов познания и деятельности; в осознании связей и зависимостей, которые скрыты от детей в повседневной жизни и требуют для их освоения специальных условий. Успешное и активное участие в образовательных ситуациях подготавливает детей к будущему школьному обучению.

Воспитатель широко использует также ситуации выбора (практического и морального). Предоставление дошкольникам реальных прав практического выбора средств, цели, задач и условий своей деятельности создает почву для личного самовыражения и самостоятельности.

Образовательные ситуации могут включаться в образовательную деятельность в режимных моментах. Они направлены на закрепление имеющихся у детей знаний и умений, их применение в новых условиях, проявление ребенком активности, самостоятельности и творчества.

Образовательные ситуации могут «запускать» инициативную деятельность детей через постановку проблемы, требующей самостоятельного решения, через привлечение внимания детей к материалам для экспериментирования и исследовательской деятельности, для продуктивного творчества.

Ситуационный подход дополняет принцип продуктивности образовательной деятельности, который связан с получением какого-либо продукта, который в материальной форме отражает социальный опыт приобретаемый детьми (панно, газета, журнал, атрибуты для сюжетно-ролевой игры, экологический дневник и др.). Принцип продуктивности ориентирован на развитие субъектности ребенка в образовательной деятельности разнообразного содержания. Этому способствуют современные способы организации образовательного процесса с использованием детских проектов, игр-оболочек и игр-путешествий, коллекционирования, экспериментирования, ведение детских дневников и журналов, создания спектаклей-коллажей и многое другое

2.3.2.3. *Общности.*

В целях эффективности воспитательной деятельности в ДОО организована работа следующих общностей (сообществ):

Профессиональная общность – это устойчивая система связей и отношений между людьми, единство целей и задач воспитания, реализуемое всеми сотрудниками ДОО. Сами участники общности должны разделять те ценности, которые заложены в основу Программы. Основой эффективности такой общности является рефлексия собственной профессиональной деятельности. К профессиональным общностям в ДОО относятся:

- педагогический совет;
- творческая группа;
- психолого-педагогический консилиум.

Педагоги – участники общности, придерживаются следующих принципов:

- быть примером в формировании полноценных и сформированных ценностных ориентиров, норм общения и поведения;
- мотивировать детей к общению друг с другом, поощрять даже самые незначительные стремления к общению и взаимодействию;
- поощрять детскую дружбу, стараться, чтобы дружба между отдельными детьми внутри группы сверстников принимала общественную направленность;
- заботиться о том, чтобы дети непрерывно приобретали опыт общения на основе чувства доброжелательности;
 - содействовать проявлению детьми заботы об окружающих, учить проявлять чуткость к сверстникам, побуждать детей сопереживать, беспокоиться, проявлять внимание к заболевшему товарищу;
 - воспитывать в детях такие качества личности, которые помогают влиться в общество сверстников (организованность, общительность, отзывчивость, щедрость, доброжелательность и пр.);
- учить детей совместной деятельности, насыщать их жизнь событиями, которые сплачивали бы и объединяли ребят;
- воспитывать в детях чувство ответственности перед группой за свое поведение.

Профессионально-родительская общность включает сотрудников ДОО и всех взрослых членов семей воспитанников, которых связывают не только общие ценности, цели развития и воспитания детей, но и уважение друг к другу.

Основная задача – объединение усилий по воспитанию ребенка в семье и в ДОО. Зачастую поведение ребенка сильно различается дома и в ДОО. Без совместного обсуждения воспитывающими взрослыми особенностей ребенка невозможно выявление и в дальнейшем создание условий, которые необходимы для его оптимального и полноценного развития и воспитания.

К профессионально-родительским общностям в ДОО относятся:

- Управляющий совет;
- Совет родителей,
- родительское собрание.

Детско-взрослая общность. Для общности характерно содействие друг другу, сотворчество и сопереживание, взаимопонимание и взаимное уважение, отношение к ребенку как к полноправному человеку, наличие общих симпатий, ценностей и смыслов у всех участников общности. Детско-взрослая общность является источником и механизмом воспитания ребенка. Находясь в общности, ребенок сначала приобщается к тем правилам и нормам, которые вносят взрослые в общность, а затем эти нормы усваиваются ребенком и становятся его собственными. Общность строится и задается системой связей и отношений ее участников. В каждом возрасте и каждом случае она будет обладать своей спецификой в зависимости от решаемых воспитательных задач.

Детская общность. Общество сверстников – необходимое условие полноценного развития личности ребенка. Здесь он непрерывно приобретает способы общественного поведения, под руководством воспитателя учится уметь дружно жить, сообща играть, трудиться, заниматься, достигать поставленной цели. Чувство приверженности к группе сверстников рождается тогда, когда ребенок впервые начинает понимать, что рядом с ним такие же, как он сам, что свои желания необходимо соотносить с желаниями других. Воспитатель должен воспитывать у детей навыки и привычки поведения, качества, определяющие характер взаимоотношений ребенка с другими людьми и его успешность в том или ином сообществе. Поэтому так важно придать детским взаимоотношениям дух доброжелательности, развивать у детей стремление и умение помогать как старшим, так и друг другу, оказывать сопротивление плохим поступкам, общими

усилиями достигать поставленной цели. Одним из видов детских общностей являются разновозрастные детские общности. В детском саду должна быть обеспечена возможность взаимодействия ребенка как со старшими, так и с младшими детьми. Включенность ребенка в отношения со старшими, помимо подражания и приобретения нового, рождает опыт послушания, следования общим для всех правилам, нормам поведения и традициям. Отношения с младшими – это возможность для ребенка стать авторитетом и образцом для подражания, а также пространство для воспитания заботы и ответственности. Организация жизнедеятельности детей дошкольного возраста в разновозрастной группе обладает большим воспитательным потенциалом для инклюзивного образования.

Культура поведения воспитателя в общностях как значимая составляющая уклада. Культура поведения взрослых в детском саду направлена на создание воспитывающей среды как условия решения возрастных задач воспитания. Общая психологическая атмосфера, эмоциональный настрой группы, спокойная обстановка, отсутствие спешки, разумная сбалансированность планов – это необходимые условия нормальной жизни и развития детей.

Воспитатель должен соблюдать кодекс нормы профессиональной этики и поведения:

- педагог всегда выходит навстречу родителям и приветствует родителей и детей первым;
- улыбка – всегда обязательная часть приветствия;
- педагог описывает события и ситуации, но не даёт им оценки;
- педагог не обвиняет родителей и не возлагает на них ответственность за поведение детей в детском саду;
- тон общения ровный и дружелюбный, исключается повышение голоса;
- уважительное отношение к личности воспитанника;
- умение заинтересованно слушать собеседника и сопереживать ему;
- умение видеть и слышать воспитанника, сопереживать ему;
- уравновешенность и самообладание, выдержка в отношениях с детьми;
- умение быстро и правильно оценивать сложившуюся обстановку и в то же время не торопиться с выводами о поведении и способностях воспитанников;
- умение сочетать мягкий эмоциональный и деловой тон в отношениях с детьми;
- умение сочетать требовательность с чутким отношением к воспитанникам;
- знание возрастных и индивидуальных особенностей воспитанников;
- соответствие внешнего вида статусу воспитателя детского сада.

Педагог имеет право следовать за пожеланиями родителей только с точки зрения возрастной психологии и педагогики.

Воспитатель, а также другие сотрудники должны:

- быть примером в формировании ценностных ориентиров, норм общения и поведения;
- побуждать детей к общению друг с другом, поощрять даже самые незначительные стремления к общению и взаимодействию;
- поощрять детскую дружбу, стараться, чтобы дружба между отдельными детьми внутри группы сверстников принимала общественную направленность;
- заботиться о том, чтобы дети постоянно приобретали опыт общения на основе чувства доброжелательности;

- содействовать проявлению детьми заботы об окружающих, учить проявлять чуткость к сверстникам, побуждать детей сопереживать, беспокоиться, проявлять внимание к заболевшему товарищу;
- воспитывать в детях такие качества личности, которые помогают влиться в общество сверстников (организованность, общительность, отзывчивость, щедрость, доброжелательность и пр.);
- учить детей совместной деятельности, насыщать их жизнь событиями, которые спланировали бы и объединяли ребят;
- воспитывать в детях чувство ответственности перед группой за свое поведение.

Общность «педагог-ребенок» (формы взаимодействия)

Первая группа раннего возраста (второй год жизни)

Важно с первых дней жизни ребенка не просто включать его в процесс общения, но ставить задачу развития всех компонентов деятельности общения: мотив – близкий, ласковый, внимательный, а затем взаимодействующий взрослый; цель как инициативная активность по отношению к взрослому; способы общения, доступные младенцу; результат – удовлетворение от общения – позитивное эмоциональное состояние, чувство привязанности и доверия к близким людям, ощущение защищенности. Как следствие, в сознании малыша закладывается основа для позитивного образа «Я».

Важно использовать разнообразные средства и способы общения взрослого с ребенком: контакт «глаза в глаза», мимику, улыбку, ласковый разговор, физический контакт (брать на руки, поглаживать, ритмично постукивать). Действия по уходу осуществлять без резких движений, учитывая и поддерживая инициативные посылы и движения ребенка, стимулировать активность ребенка. Содействовать появлению и развитию способов общения ребенка с взрослым: сосредоточению на лице взрослого, отыскиванию его взглядом, повороту головы на звуки речи, контакту «глаза в глаза». Закреплять зрительное взаимодействие, активизировать реактивную, а затем и инициативную улыбку, гуление, вокализации и другие проявления «комплекса оживления» и инициативной активности малыша.

Отмечать избирательное отношение малыша к взрослым, помогать устанавливать контакты в неконструктивных для него ситуациях (чувство страха, недоверия к незнакомым людям). Активизировать в поведении ребенка доброжелательное отношение к взрослым, другим детям; постепенное понимание и усвоение элементарных правил поведения, регламентируемых словом («можно», «нельзя»). Закреплять чувство привязанности к значимому взрослому на основе сотрудничества, делового взаимодействия. Замечать эмоциональное состояние ребенка (обида, печаль, грусть, радость), реагировать на него, давая ребенку возможность почувствовать его значимость для взрослого. Развивать эмоционально-положительные реакции ребенка в игровых ситуациях; удовлетворять потребность детей в новых впечатлениях, стимулировать исследовательскую активность в освоении предметов, окружающего пространства, поддерживать при этом чувство защищенности, активность и стремление к самостоятельности

Поддерживать позитивное отношение ребенка к себе самому; развивать интерес и внимание к близким людям, содействовать появлению чувства доверия к взрослым (родителям, педагогу), желание общаться с ним, используя доступные вербальные и невербальные средства.

На первом году жизни безопасность ребенка полностью зависит от близких взрослых. Педагоги и родители обеспечивают эколого-гигиенические условия для безопасности жизни и деятельности ребенка (чистота помещения, игрушек, бытовых предметов, одежды); создают комфортную среду и безопасное пространство для двигательной активности малыша; осуществляют постоянный контакт с детьми и контроль за их деятельностью; содействуют развитию у ребенка чувства безопасности и защищенности. Возможно формирование у детей предпосылок безопасного поведения на уровне понимания и элементарных позитивных реакций на слова «можно»

и «нельзя». При этом разрешительных реакций взрослого должно быть больше, чем запретительных. Разрешается все, что не опасно, что не вредит физическому и психическому здоровью ребенка, способствует всестороннему развитию ребенка. Однако даже маленькому ребенку нужно в доступной форме объяснять причину запретов. Спокойный, ласковый тон общения, умение взрослого отвлечь ребенка от нежелательных действий, постоянный контроль в последующем позволят разъяснить правила безопасного поведения.

Вторая группа раннего возраста (третий год жизни)

Общение сохраняется как самостоятельный вид деятельности и является средством взаимодействия с взрослыми и детьми. Основная задача на втором году жизни – поддерживать и продолжать развивать потребность в общении, содействовать освоению правил и способов общения. В условиях предметной деятельности нужно развивать деловое общение. Взрослый при этом – образец, организатор, сотрудник во взаимодействии. А у ребенка следует вызывать стремление подражать действиям взрослого, быть успешным в деятельности, поддерживать ожидание доброжелательного внимания и позитивных оценок со стороны окружающих.

Важно вызывать у детей чувство удовлетворения от совместных со взрослым трудовых действий; поддерживать стремление подражать взрослому, быть успешным в действиях, ожидание доброжелательного внимания и позитивных оценок со стороны взрослых; содействовать развитию у детей позитивного самовосприятия через поддержку и поощрение; учить замечать и поддерживать инициативное приобщение ребенком взрослого к совместным действиям; обращать внимание на трудовые действия близких людей (стирает, готовит еду, моет пол, читает книжки и т.п.); вызывать интерес к трудовым действиям взрослых в бытовых процессах, по уходу за растениями, животными; вызывать желание помогать кормить птиц, не рвать цветы, не пугать животных; воспитывать бережное отношение к вещам, предметам как результату труда людей.

Общение сохраняется как самостоятельный вид деятельности и является средством взаимодействия с детьми в контексте предметной и других видов деятельности. Ключевая задача – развивать у детей потребность и способы общения, главными из которых являются вербальные способы.

В процессе организации процесса кормления и воспитания культурно - гигиенических навыков детей воспитатель полностью удовлетворяет потребность детей в пище (при необходимости докармливать). Необходимо привлекать детей к посильной подготовке приема пищи. Содействовать формированию культурно-гигиенических навыков и навыков самообслуживания (мыть руки перед едой с мылом круговыми движениями, самостоятельно или с частичной помощью взрослого; вытирать руки и лицо своим полотенцем; есть самостоятельно, держать ложку в правой руке, а хлеб – в левой; есть неторопливо, тщательно пережевывая пищу; вытирать рот салфеткой по мере необходимости во время еды и после окончания; благодарить после еды; пользоваться носовым платком, расческой, объясняя их назначение); предупреждать развитие вредных привычек (брать в рот пальцы, грызть ногти и т.п.). Использовать процесс кормления с целью привития культуры поведения, более уверенных действий, движений, необходимых для данного процесса, развития речи как способа общения, необходимого в данной ситуации.

В повседневной жизни увеличивается ответственность и активность взрослых в обеспечении безопасной жизнедеятельности ребенка. Повышенная сенсорно-моторная, двигательная активность ребенка, ярко выраженные познавательно-исследовательские действия объективно расширяют спектр опасных ситуаций. Соответственно, важно обеспечить безопасные условия жизнедеятельности ребенка и знакомить детей с правилами поведения в конкретных потенциально опасных ситуациях. С развитием речи, в рамки пассивного словаря возможно вводить слово, более точно обозначающее существо запретов, дифференцирующее их отличие от других «нельзя». Это слово

«опасно». Эмоциональная подача нового слова, совмещенная с профилактическими объяснениями, комментариями уже свершившегося опасного поведения, применение иллюстративного материала и т.п. позволят ребенку постепенно усвоить его суть и соотносить с конкретными ситуациями.

Младшая группа (3-4 года)

В процессе общения нужно развивать у ребенка интерес к разным людям (взрослым и сверстникам), поддерживать инициативное общение ребенка со сверстниками и взрослыми (не только близкими), проявлять при этом доброжелательность, сопереживание радостному и грустному настроению другого, стремление оказать помощь. Стимулировать общение на вербальном уровне. Важно содействовать содержательному, деловому общению в разных видах деятельности. Создавать условия для партнерского общения и подражания взрослому при освоении деятельности. Крайне важно, чтобы у ребенка возникало чувство удовлетворения от общения с окружающими людьми, поэтому необходимо содействовать развитию позитивной самооценки, позитивного образа «Я» и соответствующего эмоционального фона общения.

Малышу объективно нужен взрослый, расширяющий зоны ближайшего и актуального развития, замечающий и позитивно поощряющий стремление к самостоятельности и проявляющуюся самостоятельность малыша. Такое общение – это основа становления, зарождения у ребенка позитивного образа «Я» в этом возрасте. Вербальное общение при этом имеет исключительно важную роль. Ребенок слушает, слышит, понимает, принимает взрослого, вступает в контакт, взаимодействие, задавая вопросы, формулируя свои желания, предложения, выражая согласие или несогласие. Он свободно находит, подкрепляя соответствующими эмоциями, нужные слова, связывая их в простые и понятные другим предложения, испытывая удовлетворение от того, что его понимают. Интерес к сверстнику, необходимость и желание взаимодействовать, разрешать какие-то проблемы общения, стимулирует желание договориться. Ребенок скоро понимает важность и необходимость вербальных способов общения и осваивает их. Таким образом, содержательная совместная деятельность, требующая согласования интересов, способов действия, достижения интересного для ребенка результата – основа возникновения у ребенка потребности делового общения, удовлетворение которой требует вербальных способов взаимодействия в детско-взрослом сообществе. Важнейшим условием освоения вербальных способов общения является четкая, ясная, грамотная речь людей из ближайшего окружения. Родной язык, естественное речевое пространство, нейтральное, может быть, по отношению к конкретному ребенку, не обращенное непосредственно к нему в той или иной ситуации и потому более сложное по содержанию, по словарному, грамматическому сопровождению, так же необходимо.

Педагог особое внимание уделяет формированию культурно - гигиенических навыков, т.к. они составляют основу дальнейшей самостоятельности детей, учит детей заворачивать рукава и самостоятельно мыть руки, намыливая их мылом; причесываться, правильно пользоваться полотенцем, туалетной бумагой, носовым платком; поясняет, почему нужно использовать только свои предметы гигиены и туалета. Воспитатель расширяет представления ребенка об окружающих его предметах, для этого он называет вещи и типичные действия, которые с ними совершают (ложка, маленькой ложкой едят мороженое, пирожные; большой ложкой едят кашу и суп из тарелки, а ложкой-поварешкой размешивают еду в кастрюле и разливают по тарелкам). Поддерживая детскую инициативу, педагог ежедневно находит время и на чтение литературных произведений по желанию (просьбе) детей, создавая при этом свободную, эмоционально позитивную атмосферу в группе. В процессе слушания дети удобно размещаются вокруг педагога на стульях, диване или на ковре. В

теплое время года знакомство детей с литературой можно организовать во время прогулки. Положительный эмоциональный настрой, выразительный тон голоса воспитателя – первый шаг на пути развития интереса и желания детей общаться с книгой.

Здоровье человека, и тем более ребенка, во много определяется его эмоционально-психическим состоянием, которое, в первую очередь, зависит от системы взаимоотношений с ближайшим социумом: с родителями, педагогами, сверстниками. Самое важное для эмоционального здоровья ребенка – его отношения с семьей, ощущение им родительской любви и безусловного его принятия близкими. Для детей младшего дошкольного возраста ощущение родительской любви чаще всего приобретает невербальным путем, через тактильные взаимодействия (объятия, поглаживания, поцелуи и др.).

Средняя группа (4-5 лет)

Организация взаимодействия педагога с детьми основывается на знании особенностей их социального развития в данный возрастной период. Для детей среднего дошкольного возраста характерно ярко выраженное стремление к установлению межличностного взаимодействия. Овладение новыми элементами сюжетно-ролевой игры (в частности – ролевым поведением) обогащает сферу социальных контактов, успешность которых во многом предопределяется освоением разных видов социальной культуры. В поведении детей обнаруживаются проявления произвольности, способствующей саморегуляции в общении. В качестве основного механизма социального развития в данном возрастном периоде определяется эмоциональная идентификация. Знания детей приобретают дифференцированный характер, что позволяет конкретизировать их представления о разных видах социальной культуры.

Старшая группа (4-6 лет)

Отличительной особенностью социального развития детей 5-6 лет является доминирование нормативной регуляции в качестве основного механизма общения. В силу особенностей развития мышления особое значение начинают приобретать процессы саморегуляции поведения; развитие основ произвольности психических процессов приводит к более устойчивым объединениям детей в разных видах деятельности, становление умений подчинять свои действия правилам снижает риск возникновения конфликтных ситуаций. Знания детей о разных видах социальной культуры приобретают дифференцированный характер и широко используются в разных видах продуктивной и творческой деятельности. Реализация программы предусматривает различные формы и методы работы с детьми (беседы, драматизации сказок, экскурсии, чтение произведений художественной литературы, сюжетно-ролевые, дидактические, речевые, подвижные игры, слушание музыки, рисование и др.); предполагает оптимальное сочетание специфических видов детской деятельности (коммуникативной, игровой, познавательной, речевой, изобразительной, конструктивной, музыкальной и др.).

Ведущая роль в развитии театрализованных игр дошкольников отводится взрослым. Она определяется педагогически грамотным отбором сценических произведений для постановки или просмотра их с детьми. Эти произведения по своему содержанию, образам, средствам художественной выразительности должны быть близки и понятны детям. При просмотре спектакля взрослый является для ребенка-дошкольника «образцом» заинтересованного зрителя и носителем театральной культуры. Если взрослые интересуются репертуаром театров, обсуждают просмотренные спектакли, игру актеров, содержание пьесы, то, подражая им, дети охотно присоединяются к просмотру театральных постановок. К старшему дошкольному возрасту немотивированные эмоциональные переживания детей при восприятии художественных произведений все больше сменяются интеллектуальными переживаниями: осмыслением, пониманием, оценкой. Дети начинают осознавать свое эмоциональное отношение к героям, различать произведения по жанрам, сравнивать их, устанавливать смысловые связи внутри произведения, замечать некоторые выразительные средства литературного языка. Развивающиеся

в этом возрасте образное мышление и воображение позволяют детям представить внешний вид героя, место событий, предвосхитить развитие сюжета в кульминации и придумать свой финал. На этой основе начинают появляться первые ростки литературного творчества. Художественные произведения для детей 5-6 лет подбираются таким образом, чтобы удовлетворять познавательные потребности, познакомить детей с разными сторонами окружающей их жизни: миром природы, человеческих отношений, миром собственных переживаний. Существенно разнообразятся сказки: появляются волшебные, поучительные бытовые, сказки разных народов, которые часто имеют похожий сюжет, но при этом несут на себе отпечаток национальных культур. Расширяется спектр фольклорных произведений: к песенкам, прибауткам и потешкам добавляются считалки, загадки, пословицы и поговорки. В репертуаре старших дошкольников появляются более сложные формы поэтических произведений, рассказы о природе, тексты юмористической направленности, тексты с игрой звуков, рифм, слов и пр. Постепенно дети приобщаются и к познавательной литературе (детским энциклопедиям, справочникам), к периодической печати в виде детских журналов. Для занятий педагог сам подбирает разнообразные по темам, жанрам, авторам произведения, решая с их помощью образовательные задачи данной области. Работая над литературным произведением, педагог привлекает детей к совместному обсуждению его основной проблемы, поощряет желание дать оценку происходящим событиям, помогает почувствовать силу художественной детали, включиться в творческий поиск, связанный с прогнозированием событий, придумыванием нового варианта сюжета (в разных его композиционных частях – зачине, кульминации, развязке). Создание условий для охраны и укрепления здоровья детей, в том числе эмоционального благополучия. Продолжается работа по укреплению эмоциональных связей и коррекции детско-родительских взаимоотношений средствами разнообразных форм совместной двигательной деятельности (физкультурные занятия и досуги, праздники, подвижные игры и др.). Поддерживаются условия эмоционального комфорта в группе детского сада с использованием средств, применяемых в работе с детьми 6-го года жизни. Взрослые (педагоги, родители) стараются на личном примере демонстрировать преимущества ведения здорового образа жизни.

Подготовительная группа (6-8 лет)

Одним из важнейших новообразований развития детей 6-7 лет является способность к культуротворчеству. В качестве нового механизма социального развития детей в данный возрастной период рассматривается первоначальный социальный опыт, накапливаемый в процессе реально существующих и специально создаваемых проблемных ситуациях. Модификация механизма нормативной регуляции происходит за счет осознания детьми ценности нравственных поступков, их смыслового наполнения общими ориентирами разных видов социальной культуры. Знания детей приобретают обобщенный характер, что способствует возникновению первых понятий. Сверстник начинает занимать центральное место в системе межличностных отношений, выступая в качестве основного «мерила» правомерности поведения. Особое значение приобретает способность к рефлексии, потребность в публичном обсуждении поступков.

Особенностью ребенка 7-го года жизни является желание воплотить в игре не только события реальной жизни, но и образы своего воображения, что способствует творческому развитию личности. Главное в данном возрасте – поддержка детской самостоятельности: в выборе игры, линий ее развития, в распределении ролей, в создании предметно-игровой среды, в изготовлении в продуктивных видах деятельности недостающих атрибутов и т.д. Педагог формирует в самодеятельной сюжетно-ролевой и режиссерской игре детей потребность в новом знании и познавательные мотивы, значимые для становления учебной деятельности. Расширяет спектр игровых интересов каждого ребенка, вовлекая его в разнообразные формы сюжетных игр и игр с правилами.

В подготовительной к школе группе общение с педагогом и детьми достигает довольно высокого уровня. Ребенок может не только отозваться на просьбу, подать реплику, пояснить, возразить, но и ясно, последовательно выразить свои мысли, он свободно и правильно умеет пользоваться словами речевого этикета. Необходимо:

- формировать умение детей входить в контакт со сверстниками и педагогом, а также с незнакомыми людьми, быть активным и доброжелательным в общении; уметь слушать и понимать речь собеседника, в общении проявлять уважение к взрослому;
- развивать представление о понятиях «вежливый» (соблюдающий правила приличия, учтивый), «воспитанный» (отличающийся хорошим воспитанием, умеющий хорошо себя вести), «доброжелательный» (готовый содействовать благополучию других, желающий добра другому); «грубый» (недостаточно культурный, неучтивый, неделикатный в обращении с кем-нибудь), соотносить эти понятия со своим поведением
- проводить групповые занятия, направленные на приобретение детьми знаний о нормах речевого общения с взрослыми и сверстниками в реальных жизненных ситуациях;
- воспитывать у детей вежливость при разговоре по телефону, используя в различных ситуациях разные этикетные формы (при звонке к бабушке, другу, в магазин); соблюдать правила речевого этикета при разговоре продавца с покупателем; применять правила поведения в общественном транспорте; поздравлять с днем рождения взрослых и сверстников, правильно вести себя за столом, благодарить за приглашение в гости и т.д.
- развивать инициативность в беседах, самостоятельность, умение вступить в разговор, активность, эмоционально-оценочное реагирование.
- расширение представлений детей о значимости культуры речевого общения в повседневной жизни, дома, в общественных местах и уточнение понятий «воспитанность», «вежливость» и др. формирует у детей чувство ответственности за свое поведение, за свою речь, и развивает умение использовать разнообразные формы обращения к собеседнику, правильные грамматические формы, а также слова речевого этикета в зависимости от ситуации.

С целью создания условий для охраны и укрепления здоровья детей, в том числе эмоционального благополучия педагоги вместе с родителями продолжают воспитательно-оздоровительную работу; участвуют в совместном активном досуге (походах, праздниках, подвижных играх и пр.); содействуют становлению физической и психологической готовности детей к школе; заботятся о развитии у детей ценностей созидателей. Поддерживаются условия эмоционального комфорта в группе детского сада. Формирование культурно-гигиенических навыков. Воспитывается привычка ежедневно ухаживать за чистотой своего тела, пользоваться индивидуальными средствами гигиены и ухода, причесываться. Развиваются и совершенствуются умения полоскать рот каждый раз после еды, чистить зубы 2 раза в день, пользоваться зубочистками и зубной нитью (под руководством взрослого). Совершенствуются ранее освоенные представления о культуре поведения при первых признаках простудного заболевания (пользоваться индивидуальным носовым платком, прикрывать им рот при чихании и пр.). Взрослый продолжает обращать внимание на культуру поведения во время приема пищи: на необходимость обращаться с просьбой, благодарить. Закрепляются умения детей быстро и аккуратно одеваться и раздеваться, соблюдать порядок в своих вещах.

Формы взаимодействия с родителями.

Информационно-аналитические формы	
Основной задачей информационно-аналитических форм организации общения с родителями являются сбор, обработка и использование данных о семье каждого воспитанника, об общекультурном уровне его родителей, о наличии у них необходимых педагогических знаний, об отношении в семье к ребенку, о запросах, интересах и потребностях родителей в психолого-педагогической информации. Только на аналитической основе возможно осуществление индивидуального, лично-ориентированного подхода к ребенку в условиях дошкольного учреждения, повышение эффективности воспитательно-образовательной работы с детьми и построение грамотного общения с их родителями. К данной форме взаимодействия с родителями можно отнести анкетирование, интервьюирование, проведение опросов, беседы	
Анкетирование	Один из распространенных методов диагностики, который используется работниками ДОО с целью изучения семьи, выяснения образовательных потребностей родителей, установления контакта с ее членами, для согласования воспитательных воздействий на ребенка
Опрос	Метод сбора первичной информации, основанный на непосредственном (беседа, интервью) или опосредованном (анкета) социально-психологическом взаимодействии исследователя и опрашиваемого. Источником информации в данном случае служит словесное или письменное суждение человека
Интервью и беседа	Характеризуются одним ведущим признаком: с их помощью исследователь получает ту информацию, которая заложена в словесных сообщениях опрашиваемых (респондентов). Это, с одной стороны, позволяет изучать мотивы поведения, намерения, мнения и т. п. (все то, что не подвластно изучению другими методами), с другой — делает эту группу методов субъективной (не случайно у некоторых социологов существует мнение, что даже самая совершенная методика опроса никогда не может гарантировать полной достоверности информации)

Познавательные формы	
Познавательные формы призваны повышать психолого-педагогическую культуру родителей, а значит, способствовать изменению взглядов родителей на воспитание ребенка в условиях семьи, развивать рефлекссию. Кроме того, данные формы взаимодействия позволяют знакомить родителей с особенностями возрастного и психологического развития детей, рациональными методами и приемами воспитания для формирования их практических	
Практикум	Форма выработки у родителей педагогических умений по воспитанию детей, эффективному решению возникающих педагогических ситуаций, своеобразная тренировка педагогического мышления родителей-воспитателей.
Лекция	Форма психолого-педагогического просвещения, раскрывающая сущность той или иной проблемы воспитания
Дискуссия	Обмен мнениями по проблемам воспитания. Это одна из интересных для родителей форм повышения уровня педагогической культуры, позволяющая включить их в обсуждение актуальных проблем, способствующая

	формированию умения всесторонне анализировать факты и явления, опираясь на накопленный опыт, стимулирующий активное педагогическое мышление
Круглый стол	Особенность этой формы состоит в том, что участники обмениваются мнениями друг с другом при полном равноправии каждого
Педагогический совет с участием родителей	Главной целью совета является привлечение родителей к активному осмыслению проблем воспитания ребенка в семье на основе учета его индивидуальных потребностей
Педагогическая лаборатория	Предполагает обсуждение участия родителей в различных мероприятиях
Общее родительское собрание	Главной целью собрания является координация действий родительской общественности и педагогического коллектива по вопросам образования, воспитания, оздоровления и развития детей
Групповые родительские собрания	Действенная форма взаимодействия воспитателей с коллективом родителей, форма организованного ознакомления их с задачами, содержанием и методами воспитания детей определенного возраста в условиях детского сада и семьи
Аукцион	Собрание, которое проходит в игровой форме, в виде «продажи» полезных советов по выбранной теме
Вечера вопросов и ответов	Позволяют родителям уточнить свои педагогические знания, применить их на практике, узнать о чем-либо новом, пополнить свои знания, обсудить некоторые проблемы развития детей
Родительские вечера	Прекрасно сплачивают родительский коллектив; это праздники общения с родителями друга своего ребенка, это праздники воспоминаний младенчества и детства собственного ребенка, это поиск ответов на вопросы, которые перед родителями ставит жизнь и собственный ребенок
Родительские чтения	Дают возможность родителям не только слушать лекции педагогов, но и изучать литературу по проблеме и участвовать в ее обсуждении
Родительский тренинг	Активная форма взаимодействия работы с родителями, которые хотят изменить свое отношение к поведению и взаимодействию с собственным ребенком, сделать его более открытым и доверительным
Педагогическая беседа	Обмен мнениями по вопросам воспитания и достижение единой точки зрения по этим вопросам, оказание родителям своевременной помощи
Семейная гостиная	Проводится с целью сплочения родителей и детского коллектива, тем самым оптимизируются детско-родительские отношения; помогают по-новому раскрыть внутренний мир детей, улучшить эмоциональный контакт между родителями и детьми
Дни добрых дел	Дни добровольной посильной помощи родителей группе, ДОО (ремонт игрушек, мебели, группы), помощь в создании предметно-развивающей среды в группе. Такая форма позволяет налаживать атмосферу теплых, доброжелательных взаимоотношений между воспитателем и родителями

День открытых дверей	Дает возможность познакомить родителей с дошкольным учреждением, его традициями, правилами, особенностями воспитательно-образовательной работы, заинтересовать ею и привлечь их к участию
Ознакомительные дни	Для родителей, дети которых не посещают дошкольное учреждение
Эпизодические посещения	Предполагают постановку конкретных педагогических задач перед родителями: наблюдение за играми, непосредственно образовательной деятельностью, поведением ребенка, его взаимоотношениями со сверстниками, а также за деятельностью педагога и ознакомление с режимом жизни детского сада; у родителей появляется возможность увидеть своего ребенка в обстановке отличной от домашней
Исследовательско-проектные, ролевые, имитационные и деловые игры	В процессе этих игр участники не просто впитывают определенные знания, а конструируют новую модель действий, отношений; в процессе обсуждения участники игры с помощью специалистов пытаются проанализировать ситуацию со всех сторон и найти приемлемое решение

Досуговые формы	
Досуговые формы организации общения призваны устанавливать теплые неформальные отношения между педагогами и родителями, а также более доверительные отношения между родителями и детьми	
Праздники, утренники, мероприятия (концерты, соревнования)	Помогают создать эмоциональный комфорт в группе, сблизить участников педагогического процесса
Выставки работ родителей и детей, семейные вернисажи	Демонстрируют результаты совместной деятельности родителей и детей
Совместные походы и экскурсии	Укрепляют детско-родительские отношения

Наглядно-информационные формы	
Данные формы общения педагогов и родителей решают задачи ознакомления родителей с условиями, содержанием и методами воспитания детей в условиях дошкольного учреждения, позволяют правильно оценить деятельность педагогов, пересмотреть методы и приемы домашнего воспитания, объективно увидеть деятельность воспитателя	

Информационно-ознакомительные	Направлены на ознакомление родителей с дошкольным учреждением, особенностями его работы, с педагогами, занимающимися воспитанием детей, через сайт в Интернете, сайт структурного подразделения, выставки детских работ, фотовыставки, рекламу в средствах массовой информации, информационные проспекты, видеофильмы «Из жизни одной группы детского сада»; выставки детских работ; фотовыставки и информационные проспекты, социальные сети «Twitter», «В контакте» и др.
Информационно-просветительские	Направлены на обогащение знаний родителей об особенностях развития и воспитания детей дошкольного возраста; их специфика заключается в том, что общение педагогов с родителями здесь не прямое, а опосредованное — через газеты, организацию тематических выставок; информационные стенды; записи видеофрагментов организации различных видов деятельности, режимных моментов; фотографии, выставки детских работ, ширмы, папки-передвижки

2.3.2.4. Задачи воспитания в образовательных областях¹⁶

<i>Направление развития</i>	<i>Направление воспитания</i>	<i>Задачи</i>	<i>Ценности</i>
Образовательная область "Социально-коммуникативное развитие"	соотносится с патриотическим, духовно-нравственным, социальным и трудовым направлениями воспитания	<p>воспитание любви к своей семье, своему населенному пункту, родному краю, своей стране;</p> <p>воспитание уважительного отношения к ровесникам, родителям (законным представителям), соседям, другим людям вне зависимости от их этнической принадлежности;</p> <p>воспитание ценностного отношения к культурному наследию своего народа, к нравственным и культурным традициям России;</p> <p>содействие становлению целостной картины мира, основанной на представлениях о добре и зле, прекрасном и безобразном, правдивом и ложном;</p> <p>воспитание социальных чувств и навыков: способности к сопереживанию, общительности, дружелюбия, сотрудничества, умения соблюдать правила, активной личностной позиции.</p> <p>создание условий для возникновения у ребенка нравственного, социально значимого поступка, приобретения ребенком опыта милосердия и заботы;</p> <p>поддержка трудового усилия, привычки к доступному дошкольнику напряжению физических, умственных и нравственных сил для решения трудовой задачи;</p> <p>формирование способности бережно и уважительно относиться к</p>	"Родина", "Природа", "Семья", "Человек", "Жизнь", "Милосердие", "Добро", "Дружба", "Сотрудничество", "Труд".

		результатам своего труда и труда других людей.	
Образовательная область "Познавательное развитие"	соотносится с познавательным и патриотическим направлениями воспитания	воспитание отношения к знанию как ценности, понимание значения образования для человека, общества, страны; приобщение к отечественным традициям и праздникам, к истории и достижениям родной страны, к культурному наследию народов России; воспитание уважения к людям - представителям разных народов России независимо от их этнической принадлежности; воспитание уважительного отношения к государственным символам страны (флагу, гербу, гимну); воспитание бережного и ответственного отношения к природе родного края, родной страны, приобретение первого опыта действий по сохранению природы.	"Человек", "Семья", "Познание", "Родина" и "Природа"
Образовательная область "Речевое развитие "	соотносится с социальным и эстетическим направлениями воспитания	владение формами речевого этикета, отражающими принятые в обществе правила и нормы культурного поведения; воспитание отношения к родному языку как ценности, умения чувствовать красоту языка, стремления говорить красиво (на правильном, богатом, образном языке)	"Культура", "Красота",
Образовательная область "Физическое развитие"	соотносится с физическим и оздоровительным направлениями воспитания	формирование у ребенка возрастосообразных представлений о жизни, здоровье и физической культуре; становление эмоционально-ценностного отношения к здоровому образу жизни, интереса к физическим упражнениям, подвижным играм, закаливанию организма, к овладению гигиеническим нормам и правилами; воспитание активности, самостоятельности, уверенности, нравственных и волевых качеств.	"Жизнь", "Здоровье»
Образовательная область "Художественно-эстетическое развитие"	соотносится с эстетическим направлением воспитания	воспитание эстетических чувств (удивления, радости, восхищения, любви) к различным объектам и явлениям окружающего мира (природного, бытового, социокультурного), к произведениям разных видов, жанров и стилей искусства (в соответствии с возрастными особенностями); приобщение к традициям и великому культурному наследию российского народа, шедеврам мировой художественной культуры с целью раскрытия	"Красота", "Культура", "Человек", "Природа",

		<p>ценностей "Красота", "Природа", "Культура"; становление эстетического, эмоционально-ценностного отношения к окружающему миру для гармонизации внешнего мира и внутреннего мира ребенка;</p> <p>формирование целостной картины мира на основе интеграции интеллектуального и эмоционально-образного способов его освоения детьми;</p> <p>создание условий для выявления, развития и реализации творческого потенциала каждого ребенка с учетом его индивидуальности, поддержка его готовности к творческой самореализации и сотворчеству с другими людьми (детьми и взрослыми).</p>	
--	--	---	--

п.29 ФОП ДО¹⁶

Реализация направлений воспитания.

Патриотическое направление воспитания

Ценности Родины и природы лежат в основе патриотического направления воспитания. Патриотизм – это воспитание в ребенке нравственных качеств, чувства любви, интереса к своей стране – России, своему краю, малой родине, своему народу и народу России в целом (гражданский патриотизм), ответственности, трудолюбия, ощущения принадлежности к своему народу, сознания собственной востребованности в родной стране.

Патриотическое направление воспитания строится на идее патриотизма как нравственного чувства, которое вырастает из культуры человеческого бытия, особенностей образа жизни и ее уклада, народных и семейных традиций.

Воспитательная работа в данном направлении связана со структурой самого понятия «патриотизм» и определяется через следующие взаимосвязанные компоненты:

когнитивно-смысловой, связанный со знаниями об истории России, своего края, духовных и культурных традиций и достижений многонационального народа России;

эмоционально-ценностный, характеризующийся любовью к Родине – России, уважением к своему народу, народу России в целом; регуляторно-волевой, обеспечивающий укорененность в духовных и культурных традициях своего народа, деятельность на основе понимания ответственности за настоящее и будущее своего народа, России.

Задачи патриотического воспитания:

- 1) формирование любви к родному краю, родной природе, родному языку, культурному наследию своего народа;
- 2) воспитание любви, уважения к своим национальным особенностям и чувства собственного достоинства как представителя своего народа;
- 3) воспитание уважительного отношения к народу России в целом, своим соотечественникам и согражданам, представителям всех народов России, к ровесникам, родителям, соседям, старшим, другим людям вне зависимости от их этнической принадлежности;
- 4) воспитание любви к родной природе, природе своего края, России, понимания единства природы и людей и бережного ответственного отношения к природе.

При реализации указанных задач структурное подразделение сосредоточивает свое внимание на нескольких основных направлениях воспитательной работы:

ознакомлении детей с историей, героями, культурой, традициями России и своего народа; организации коллективных творческих проектов, направленных на приобщение детей к российским общенациональным традициям;

формировании правильного и безопасного поведения в природе, осознанного отношения к растениям, животным, к последствиям хозяйственной деятельности человека.

Социальное направление воспитания

Ценности семьи, дружбы, человека и личности в команде лежат в основе социального направления воспитания.

В дошкольном детстве ребенок открывает Личность другого человека и его значение в собственной жизни и жизни людей. Он начинает осваивать все многообразие социальных отношений и социальных ролей. Он учится действовать сообща, подчиняться правилам, нести ответственность за свои поступки, действовать в интересах семьи, группы. Формирование правильного ценностно-смыслового отношения ребенка

к социальному окружению невозможно без грамотно выстроенного воспитательного процесса, в котором обязательно должна быть личная социальная инициатива ребенка в детско-взрослых и детских общностях. Важным аспектом является формирование у дошкольника представления о мире профессий взрослых, появление к 8 годам положительной установки к обучению в школе как важному шагу взросления.

Основная цель социального направления воспитания дошкольника заключается в формировании ценностного отношения детей к семье, другому человеку, развитию дружелюбия, создании условий для реализации в обществе.

Выделяются основные задачи социального направления воспитания.

1. Задачи, связанные с познавательной деятельностью детей. Формирование у ребенка представлений о добре и зле, позитивного образа семьи с детьми, ознакомление с распределением ролей в семье, образами дружбы в фольклоре и детской литературе, примерами сотрудничества и взаимопомощи людей в различных видах деятельности (на материале истории России, ее героев), милосердия и заботы. Анализ поступков самих детей в группе в различных ситуациях.

2. Формирование навыков, необходимых для полноценного существования в обществе: эмпатии (сопереживания), коммуникабельности, заботы, ответственности, сотрудничества, умения договариваться, умения соблюдать правила.

3. Развитие способности поставить себя на место другого как проявление личностной зрелости и преодоление детского эгоизма.

При реализации данных задач ДОО сосредотачивает свое внимание на нескольких основных направлениях воспитательной работы:

- организовывать сюжетно-ролевые игры (в семью, в команду и т. п.), игры с правилами, традиционные народные игры и пр.;
- воспитывать у детей навыки поведения в обществе;
- учить детей сотрудничать, организуя групповые формы в продуктивных видах деятельности;
- учить детей анализировать поступки и чувства – свои и других людей;
- организовывать коллективные проекты заботы и помощи;
- создавать доброжелательный психологический климат в группе.

Реализация задач в разных возрастных группах

1,6-2 года	2-3 года	3-4 года	4-5 лет	5-6 лет	6-8 лет
Развивать первичные представления об основных источниках опасности в быту (огонь, острые предметы и т. д.). Создавать условия для приобретения опыта: участия в совместных играх со взрослым; нахождения и показа игрушки по просьбе воспитателя, называния и использования игрушек в соответствии с назначением (из чашки поить куклу,	Формировать способы общения с новыми людьми – детьми и взрослыми. Формировать представления о границах допустимых го поведения во взаимодействии с другими людьми. развивать чувства сопереживания, эмоциональной отзывчивости у ребенка. Формировать первоначальные навыки самообслуживания.	Обеспечивать условия для нравственного воспитания детей. Поощрять попытка пожалеть сверстника, обнять его, помочь. Создавать игровые ситуации, способствующие формированию доброты, доброжелательности, дружелюбия. Приучать детей общаться спокойно, без крика. Формировать у детей доброжелательное отношение друг к другу, опыт	Способствовать формированию личного отношения ребенка к соблюдению (и нарушению) моральных норм: сочувствие обиженному и несогласие с действиями обидчика; одобрение действий того, кто поступил справедливо (разделил кубики поровну). Продолжать работу по формированию доброжелательных взаимоотношений между детьми (в	Воспитывать дружеские взаимоотношения между детьми; привычку играть, трудиться, заниматься сообща; стремление радовать старших хорошими поступками, умение самостоятельно находить общие интересные занятия. Воспитывать уважительное отношение к окружающим. Формировать умение заботиться о младших, помогать им, защищать тех, кто слабее.	Продолжать воспитывать дружеские взаимоотношения между детьми, привычку сообща играть, трудиться, заниматься самостоятельно выбранным делом. Формировать умение договариваться, помогать друг другу; стремление радовать старших хорошими поступками. Продолжать воспитывать уважительное отношение к окружающим. Объяснять детям,

1,6-2 года	2-3 года	3-4 года	4-5 лет	5-6 лет	6-8 лет
<p>на кроватку укладывать спать и т. д.); отображения простейших ситуаций собственной жизни в игровых действиях («Покорми куклу», «Уложи куклу спать» и т. д.); развития игровых действий (куклу кормят, укладывают спать, возят в коляске, лечат); осуществления игровых действий в жизненно-логической последовательности; самостоятельной игры с игрушками, перехода от игры со взрослым к игре рядом и вместе с другим ребёнком; доброжелательного контактирования со взрослыми, проявления положительных эмоций в ответ на доброжелательное</p>		<p>правильной оценки хороших и плохих поступков. Приучать детей к вежливости: (учить здороваться, прощаться, благодарить за помощь). Формировать умение жить дружно, помогать друг другу, вместе пользоваться игрушками, книгами. Постепенно формировать образ Я. Сообщать детям разнообразные сведения, касающиеся непосредственно их (ты девочка, у тебя серые глаза, ты любишь прыгать и т. п.), в том числе сведения о прошлом (не умел ходить, говорить, ел из бутылочки) и о происшедших с ними изменениях (умеешь рисовать, танцевать).</p>	<p>частности, путем рассказа о том, чем хорош каждый воспитанник группы); образа Я (помогать ребенку как можно чаще убеждаться в том, что он хороший, что его любят). Формировать умение играть в коллективе сверстников, правила добрых взаимоотношений. Воспитывать скромность, отзывчивость, желание быть справедливым, сильным и смелым; учить испытывать чувство стыда за неблагоприятный поступок. Формировать потребность в использовании формул словесной вежливости: здороваться, прощаться, называть работников</p>	<p>Формировать такие качества, как сочувствие, отзывчивость. Воспитывать скромность, умение проявлять заботу об окружающих, с благодарностью относиться к помощи и знакам внимания. Продолжать обогащать словарь детей выражениями словесной вежливости («здравствуйте», «до свидания», «пожалуйста», «извините», «спасибо» и т.д.). Побуждать использовать в речи фольклор (пословицы, поговорки, потешки и др.). Показать значение родного языка в формировании основ нравственности. Формировать умение</p>	<p>что не следует вмешиваться в разговор взрослых; учить слушать собеседника и без надобности не перебивать его. Продолжать воспитывать заботливое отношение к малышам, пожилым людям; учить помогать им. Формировать такие качества, как сочувствие, отзывчивость, справедливость, скромность, коллективизм. Формировать умение спокойно отстаивать свое мнение. Развивать волевые качества: умение ограничивать свои желания, подчиняться требованиям взрослых и выполнять установленные</p>

1,6-2 года	2-3 года	3-4 года	4-5 лет	5-6 лет	6-8 лет
<p>воздействие взрослого; действия по разрешению (когда можно) и остановки по запрету (когда нельзя); понимания слов «нельзя», «можно», «нужно» и действия в соответствии с их значением; обращения с просьбой к взрослому (поменяться игрушкой с другим ребёнком), поприветствовать его, попрощаться с ним, поблагодарить; понимания эмоциональных состояний близких взрослых и детей; проявлений эмоциональной отзывчивости в общении со взрослыми, сверстниками, к совместным действиям с предметами и</p>			<p>дошкольного учреждения по имени и отчеству, не вмешиваться в разговор взрослых, вежливо выражать свою просьбу, благодарить за оказанную услугу. Закреплять навыки бережного отношения к вещам, учить использовать их по назначению, ставить на место.</p>	<p>оценивать свои поступки и поступки сверстников. Развивать стремление детей выражать свое отношение к окружающему, самостоятельно находить для этого различные речевые средства.</p>	<p>нормы поведения, в своих поступках следовать положительному примеру. Обогащать словарь формулами словесной вежливости (приветствие, прощание, просьбы, извинения).</p>

1,6-2 года	2-3 года	3-4 года	4-5 лет	5-6 лет	6-8 лет
игрушками; называния своего имени ; элементарного самообслуживания (при помощи взрослого одеваться и раздеваться в определённой последовательности); обращения к взрослому за помощью в процессе самообслуживания.					

Познавательное направление воспитания

Ценность – знания. Цель познавательного направления воспитания – формирование ценности познания.

Значимым для воспитания является формирование целостной картины мира ребенка, в которой интегрировано ценностное, эмоционально окрашенное отношение к миру, людям, природе, деятельности человека.

Задачи познавательного направления воспитания:

- 1) развитие любознательности, формирование опыта познавательной инициативы;
- 2) формирование ценностного отношения к взрослому как источнику знаний;
- 3) приобщение ребенка к культурным способам познания (книги, интернет-источники, дискуссии и др.).

Направления деятельности воспитателя:

- совместная деятельность воспитателя с детьми на основе наблюдения, сравнения, проведения опытов (экспериментирования), организации походов и экскурсий, просмотра доступных для восприятия ребенка познавательных фильмов, чтения и просмотра книг;
- организация конструкторской и продуктивной творческой деятельности, проектной и исследовательской деятельности детей совместно со взрослыми;
- организация насыщенной и структурированной образовательной среды, включающей иллюстрации, видеоматериалы, ориентированные на детскую аудиторию, различного типа конструкторы и наборы для экспериментирования.

Физическое и оздоровительное направления воспитания

Ценность – здоровье. Цель данного направления – сформировать навыки здорового образа жизни, где безопасность жизнедеятельности лежит в основе всего. Физическое развитие и освоение ребенком своего тела происходит в виде любой двигательной активности: выполнение бытовых обязанностей, игр, ритмики и танцев, творческой деятельности, спорта, прогулок.

Задачи по формированию здорового образа жизни:

- 1) укрепление: закаливание организма, повышение сопротивляемости к воздействию условий внешней среды, укрепление опорно-двигательного аппарата;
- 2) развитие: развитие двигательных способностей, обучение двигательным навыкам и умениям, формирование представлений в области физической культуры, спорта, здоровья и безопасного образа жизни;
- 3) сохранение: организация сна, здорового питания, воспитание экологической культуры, обучение безопасности жизнедеятельности и выстраиванию правильного режима дня.

Направления деятельности воспитателя:

- организация подвижных, спортивных игр, в том числе традиционных народных игр, дворовых игр на территории детского сада;
- создание детско-взрослых проектов по здоровому образу жизни;
- введение оздоровительных традиций в ДОО.

Формирование у дошкольников культурно-гигиенических навыков является важной частью воспитания культуры здоровья. Воспитатель должен формировать у дошкольников понимание того, что чистота лица и тела, опрятность одежды отвечают не только гигиене и здоровью человека, но и нормальным социальным ожиданиям окружающих людей.

Особенность культурно-гигиенических навыков заключается в том, что они должны формироваться на протяжении всего пребывания ребенка в ДОО.

В формировании культурно-гигиенических навыков режим дня играет одну из ключевых ролей. Привыкая выполнять серию гигиенических процедур с определенной периодичностью, ребенок вводит их в свое бытовое пространство и постепенно они становятся для него привычкой.

Формируя у детей культурно-гигиенические навыки, ДОО сосредотачивает свое внимание на нескольких основных направлениях воспитательной работы:

- формировать у ребенка навыки поведения во время приема пищи;
- формировать у ребенка представления о ценности здоровья, красоте и чистоте тела;
- формировать у ребенка привычку следить за своим внешним видом;
- включать информацию о гигиене в повседневную жизнь ребенка, в игру.

Работа по формированию у ребенка культурно-гигиенических навыков ведется в тесном контакте с семьей.

2.1.5. Трудовое направление воспитания

Ценность – труд. С дошкольного возраста каждый ребенок обязательно должен принимать участие в труде, и те несложные обязанности, которые он выполняет в детском саду и в семье, должны стать повседневными. Только при этом условии труд оказывает на детей определенное воспитательное воздействие и подготавливает их к осознанию его нравственной стороны.

Основная цель трудового воспитания дошкольника заключается в формировании ценностного отношения детей к труду и трудолюбию, а также в приобщении ребенка к труду. Можно выделить основные задачи трудового воспитания.

1. Ознакомление с доступными детям видами труда взрослых и воспитание положительного отношения к их труду, а также познание явлений и свойств, связанных с преобразованием материалов и природной среды, которое является следствием трудовой деятельности взрослых и труда самих детей.
2. Формирование навыков, необходимых для трудовой деятельности детей, воспитание навыков организации своей работы, формирование элементарных навыков планирования.
3. Формирование трудового усилия (привычки к доступному дошкольнику напряжению физических, умственных и нравственных сил для решения трудовой задачи).

При реализации данных задач сосредоточить свое внимание на нескольких направлениях воспитательной работы:

- показать детям необходимость постоянного труда в повседневной жизни, использовать его возможности для нравственного воспитания дошкольников;
- воспитывать у ребенка бережливость (беречь игрушки, одежду, труд и старания родителей, воспитателя, сверстников), так как данная черта непременно сопряжена с трудолюбием;
- предоставлять детям самостоятельность в выполнении работы, чтобы они почувствовали ответственность за свои действия;
- собственным примером трудолюбия и занятости создавать у детей соответствующее настроение, формировать стремление к полезной деятельности;
- связывать развитие трудолюбия с формированием общественных мотивов труда, желанием приносить пользу людям.

Этико-эстетическое направление воспитания

Ценности – культура и красота.

Культура поведения в своей основе имеет глубоко социальное нравственное чувство – уважение к человеку, к законам человеческого общества. Культура отношений является делом не столько личным, сколько общественным. Конкретные представления о культуре поведения усваиваются ребенком вместе с опытом поведения, с накоплением нравственных представлений.

Можно выделить основные задачи этико-эстетического воспитания.

- формирование культуры общения, поведения, этических представлений;
 - воспитание представлений о значении опрятности и внешней красоты, их влиянии на внутренний мир человека;
 - развитие предпосылок ценностно-смыслового восприятия и понимания произведений искусства, явлений жизни, отношений между людьми;
 - воспитание любви к прекрасному, уважения к традициям и культуре родной страны и других народов;
 - развитие творческого отношения к миру, природе, быту и к окружающей ребенка действительности;
 - формирование у детей эстетического вкуса, стремления окружать себя прекрасным, создавать его.
- Основные направления воспитательной работы:

учить детей уважительно относиться к окружающим людям, считаться с их делами, интересами, удобствами; воспитывать культуру общения ребенка, выражающуюся в общительности, вежливости, предупредительности, сдержанности, умении вести себя в общественных местах; воспитывать культуру речи (называть взрослых на «вы» и по имени и отчеству; не перебивать говорящих и выслушивать других; говорить четко, разборчиво, владеть голосом); воспитывать культуру деятельности, что умение обращаться с игрушками, книгами, личными вещами, имуществом ДОО; умение подготовиться к предстоящей деятельности, четко и последовательно выполнять и заканчивать ее, после завершения привести в порядок рабочее место, аккуратно убрать все за собой; привести в порядок свою одежду.

Цель эстетического воспитания – становление у ребенка ценностного отношения к красоте. Эстетическое воспитание через обогащение чувственного опыта, развитие эмоциональной сферы личности влияет на становление нравственной и духовной составляющей внутреннего мира ребенка.

Направления деятельности по эстетическому воспитанию предполагают следующее:

- выстраивание взаимосвязи художественно-творческой деятельности самих детей с воспитательной работой через развитие восприятия, образных представлений, воображения и творчества;
- уважительное отношение к результатам творчества детей, широкое включение их произведений в жизнь ДОО;
- организацию выставок, концертов, создание эстетической развивающей среды и др.;
- формирование чувства прекрасного на основе восприятия художественного слова на русском и родном языке;
- реализацию вариативности содержания, форм и методов работы с детьми по разным направлениям эстетического воспитания.

Особенности реализации воспитательного процесса

Структурное подразделение «Детский сад «Центр коррекции и развития детей» расположено в разных районах небольшого сравнительного молодого города Новокуйбышевска. Два корпуса структурного подразделения находятся в непосредственной близости городского рынка, музея города и ГБОУ ООШ №18, реализующей кадетское воспитание обучающихся. Третий корпус расположен недалеко от Центральной площади города, Дворца культуры. Новокуйбышевск относится к городам России с наибольшим уровнем загрязнения атмосферного воздуха в связи с нахождением на территории города нефтехимических, нефтеперерабатывающих предприятий.

В связи со спецификой расположения и составом воспитанников, посещающих структурное подразделение, для образовательного учреждения актуальными являются блоки: «Психолого-педагогическое сопровождение воспитанников с ОВЗ», «Организация эстетико-экологической среды», «Воспитание здорового образа жизни», «Юный патриот». В связи со спецификой особенностей социального окружения востребованными оказываются проекты, направленные на: гражданское воспитание (создание условий для воспитания у детей активной гражданской позиции, основанной на традиционных культурных, духовных и нравственных ценностях российского общества; развитие культуры межнационального общения; формирование приверженности идеям интернационализма, дружбы, равенства, взаимопомощи народов; развитие в детской среде ответственности, принципов коллективизма и социальной солидарности; социальную и

культурную адаптацию детей, в том числе детей из семей мигрантов), патриотическое воспитание (формирование у детей патриотизма, чувства гордости за свою Родину, уважения к таким символам государства, как герб, флаг, гимн Российской Федерации, к историческим символам и памятникам Отечества; развитие краеведческой деятельности, духовное и нравственное воспитание детей на основе российских традиционных ценностей (развития у детей нравственных чувств (чести, долга, справедливости, милосердия и дружелюбия); формирования выраженной в поведении нравственной позиции, в том числе способности к сознательному выбору добра; развития сопереживания и формирования позитивного отношения к людям, в том числе к лицам с ограниченными возможностями здоровья и инвалидам; содействия формированию у детей позитивных жизненных ориентиров и планов; оказания помощи детям в выработке моделей поведения в различных трудных жизненных ситуациях, в том числе проблемных, стрессовых и конфликтных); на приобщение детей к культурному наследию (эффективное использование уникального российского культурного наследия, в том числе литературного, музыкального, художественного, театрального и мультипликационного (с 5 лет); 6 приобщение дошкольников к детским классическим и современным высокохудожественным отечественным и мировым произведениям искусства и литературы; создание условий для доступности музейной и театральной культуры для детей; развитие музейной и театральной педагогики. Источники положительного или отрицательного влияния на детей Положительное влияние на процесс воспитания оказывают взаимодействие с сетевыми партнерами (учреждения дополнительного образования детей, учреждения культуры, физкультуры и спорта, здравоохранения), участие в районных социальных акциях и районных играх, районная конкурсная активность, встречи с представителями профессионального сообщества, сотрудничество со школами.

Отрицательное влияние на процесс воспитания оказывают увлечение родителей ранним и зачастую бесконтрольным приобщением дошкольников к средствам массовой информации, гаджетам, бесконтрольный доступ в Интернет в семье, противодействие части родителей гражданскому и патриотическому воспитанию дошкольников в образовательной организации.

Совместная деятельность в образовательных ситуациях.

Совместная деятельность в образовательных ситуациях является ведущей формой организации совместной деятельности взрослого и ребёнка по освоению ООП ДО, в рамках которой возможно решение конкретных задач воспитания. Воспитание в образовательной деятельности осуществляется в течение всего времени пребывания ребёнка в ДОО.

К основным видам организации совместной деятельности в образовательных ситуациях в ДОО относятся:

- ситуативная беседа, рассказ, советы, вопросы;
- социальное моделирование, воспитывающая (проблемная) ситуация, составление рассказов из личного опыта;
 - чтение художественной литературы с последующим обсуждением и выводами, сочинение рассказов, историй, сказок, заучивание и чтение стихов наизусть;
- разучивание и исполнение песен, театрализация, драматизация, этюды- инсценировки;
- рассматривание и обсуждение картин и книжных иллюстраций, просмотр видеороликов, презентаций, мультфильмов;
- организация выставок (книг, репродукций картин, тематических или авторских, детских поделок и тому подобное),

- экскурсии (в музей, в общеобразовательную организацию и тому подобное), посещение спектаклей, выставок;
- игровые методы (игровая роль, игровая ситуация, игровое действие и другие); демонстрация собственной нравственной позиции педагогом, - личный пример педагога, приучение к вежливому общению, поощрение (одобрение, тактильный контакт, похвала, поощряющий взгляд).

Организация предметно-пространственной среды

Реализация воспитательного потенциала предметно-пространственной среды предусматривает совместную деятельность педагогов, обучающихся, других участников образовательных отношений по её созданию, поддержанию, использованию в воспитательном процессе. Предметно-пространственная среда отражает ценности, на которых строится программа воспитания, способствует их принятию и раскрытию ребенком.

Предметно-пространственная среда дошкольного учреждения отражает федеральную, региональную специфику, а также специфику ДОО и включает:

- знаки и государственные символы России, Самарской области, города Самара и ДОО.
 - компоненты, отражающие региональные, этнографические и другие особенности социокультурных условий, в которых находится ДОО;
 - компоненты, отражающие экологичность, природосообразность и безопасность; -компоненты, обеспечивающие детям возможность общения, игры и совместной деятельности;
 - компоненты, отражающие ценность семьи, людей разных поколений, радость общения с семьей;
 - компоненты, обеспечивающие ребёнку возможность познавательного развития, экспериментирования, освоения новых технологий, раскрывающие красоту знаний, необходимость научного познания, формирующие научную картину мира;
 - компоненты, обеспечивающие ребёнку возможность посильного труда, а также отражающие ценности труда в жизни человека и государства;
 - компоненты, обеспечивающие ребёнку возможности для укрепления здоровья, раскрывающие смысл здорового образа жизни, физической культуры и спорта;
 - компоненты, предоставляющие ребёнку возможность погружения в культуру России, знакомства с особенностями традиций многонационального российского народа.
- Среда ДОО гармонична и эстетически привлекательна.

При выборе материалов и игрушек для РППС ДОО ориентируется на продукцию отечественных и территориальных производителей. Игрушки, материалы и оборудование соответствуют возрастным задачам воспитания детей дошкольного возраста и имеют документы, подтверждающие соответствие требованиям безопасности.

Организация среды дошкольного учреждения выстроена в соответствии с задачами ФОП ДО, с учетом требований ФГОС ДО по пяти образовательным областям ООП ДО, по направлениям воспитания, предусмотренным настоящей Программой.

В группах созданы центры активности - игровые зоны, где материалы, оборудование и игрушки, подобраны таким образом, чтобы стимулировать разнообразные игры и виды деятельности, способствующие решению воспитательных и образовательных задач. Центры активности в ДОО периодически пополняются материалами и атрибутами, изготовленными совместно с детьми, родителями.

Социальное партнерство

Реализация воспитательного потенциала социального партнерства предусматривает:

- участие представителей организаций-партнеров в проведении отдельных мероприятий (дни открытых дверей, государственные и региональные, праздники, торжественные мероприятия и другое);
- участие представителей организаций-партнеров в проведении занятий в рамках дополнительного образования;
- проведение на базе организаций-партнеров различных мероприятий, событий и акций воспитательной направленности;
- реализация различных проектов воспитательной направленности, совместно разрабатываемых детьми, родителями (законными представителями) и педагогами с организациями-партнерами.

Создана внешняя система взаимодействия ДОО с учреждениями социума на основе договоров и совместных планов для решения актуальных проблем образовательного процесса, разнообразия деловых и творческих связей с различными организациями и учреждениями города.

В структурном подразделении «Детский сад «Центр коррекции и развития детей» ГБОУ ООШ №18 г.Новокуйбышевска двухуровневое социальное партнерство:

- Внутренний уровень (дети, воспитатели, специалисты ДОО, родительская общественность);
- Внешний уровень (образовательные и медицинские учреждения, учреждения культуры, ПУМОН СО и др.)

Это позволяет расширять образовательные возможности дошкольного учреждения.

В рамках социокультурного контекста, направленного на воспитание любви к своей семье, родному городу, родному краю, своей стране, повышается роль профессионально-родительской общности в реализации задач Программе воспитания.

Самарская область является многонациональным субъектом РФ и возникает острая потребность в организации целенаправленной работы по формированию поликультурной личности, сочетающей в себе системные знания в области различных культур, стремление и готовность к межкультурному диалогу. И дошкольное образование является первым звеном в данной работе.

III. ОРГАНИЗАЦИОННЫЙ РАЗДЕЛ

3.1. Общие требования к условиям реализации Программы воспитания

Программа воспитания ДОО реализуется через формирование социокультурного воспитательного пространства при соблюдении условий, включающих:

- 1) Обеспечение лично-развивающей предметно-пространственной среды, в том числе современное материально-техническое обеспечение, методические материалы и средства обучения.
- 2) Наличие профессиональных кадров и готовность педагогического коллектива к достижению целевых ориентиров Программы воспитания.
- 3) Взаимодействие с родителями по вопросам воспитания.
- 4) Учет индивидуальных особенностей детей дошкольного возраста, в интересах которых реализуется Программа воспитания (возрастных, физических, психологических, национальных и пр.).

Условия реализации Программы воспитания (кадровые, материально-технические, психолого-педагогические, нормативные, организационно-методические и др.) необходимо интегрировать с соответствующими пунктами организационного раздела ООП ДО.

Уклад задает и удерживает ценности воспитания – как инвариантные, так и свои собственные, – для всех участников образовательных отношений: руководителей ДОО, воспитателей и специалистов, вспомогательного персонала, воспитанников, родителей (законных представителей), субъектов социокультурного окружения ДОО.

Уклад определяется общественным договором, устанавливает правила жизни и отношений в ДОО, нормы и традиции, психологический климат (атмосферу), безопасность, характер воспитательных процессов, способы взаимодействия между детьми и педагогами, педагогами и родителями, детьми друг с другом.

Уклад включает в себя сетевое информационное пространство и нормы общения участников образовательных отношений в социальных сетях. Уклад учитывает специфику и конкретные формы организации распорядка дневного, недельного, месячного, годового цикла жизни ДОО.

Для реализации Программы воспитания уклад должен целенаправленно проектироваться командой ДОО и быть принят всеми участниками образовательных отношений.

Процесс проектирования уклада ДОО включает следующие шаги:

1 Определить ценностно-смысловое наполнение жизнедеятельности ДОО. Устав ДОО, локальные акты, правила поведения для детей и взрослых, внутренняя символика.

2 Отразить сформулированное ценностно-смысловое наполнение во всех форматах жизнедеятельности ДОО:

- специфику организации видов деятельности;
- обустройство развивающей предметно-пространственной среды;
- организацию режима дня; разработку традиций и ритуалов ДОО;
- праздники и мероприятия. ООП ДО и Программа воспитания.

3 Обеспечить принятие всеми участниками образовательных отношений уклада ДОО:

- требования к кадровому составу и профессиональной подготовке сотрудников.
- взаимодействие ДОО с семьями воспитанников.
- социальное партнерство ДОО с социальным окружением.
- договоры и локальные нормативные акты.

Уклад и ребенок определяют особенности воспитывающей среды. Воспитывающая среда раскрывает заданные укладом ценностно-смысловые ориентиры.

Воспитывающая среда – это содержательная и динамическая характеристика уклада, которая определяет его особенности, степень его вариативности и уникальности.

Воспитывающая среда строится по трем линиям:

- «от взрослого», который создает предметно-образную среду, способствующую воспитанию необходимых качеств;
- «от совместной деятельности ребенка и взрослого», в ходе которой формируются нравственные, гражданские, эстетические и иные качества ребенка в ходе специально организованного педагогического взаимодействия ребенка и взрослого, обеспечивающего достижение поставленных воспитательных целей;
- «от ребенка», который самостоятельно действует, творит, получает опыт деятельности, в особенности – игровой.

Взаимодействия взрослого с детьми. События ДОО

Событие – это форма совместной деятельности ребенка и взрослого, в которой активность взрослого приводит к приобретению ребенком собственного опыта переживания той или иной ценности. Для того чтобы стать значимой, каждая ценность воспитания должна быть понята, раскрыта и принята ребенком совместно с другими людьми в значимой для него общности. Этот процесс происходит стихийно, но для того, чтобы вести воспитательную работу, он должен быть направлен взрослым.

Воспитательное событие – это спроектированная взрослым образовательная ситуация. В каждом воспитательном событии педагог продумывает смысл реальных и возможных действий детей и смысл своих действий в контексте задач воспитания.

Событием может быть не только организованное мероприятие, но и спонтанно возникшая ситуация, и любой режимный момент, традиции утренней встречи детей, индивидуальная беседа, общие дела, совместно реализуемые проекты и пр. Планируемые и подготовленные педагогом воспитательные события проектируются в соответствии с календарным планом воспитательной работы ДОО, группы, ситуацией развития конкретного ребенка.

Проектирование событий в ДОО возможно в следующих формах:

- разработка и реализация значимых событий в ведущих видах деятельности (детско-взрослый спектакль, построение эксперимента, совместное конструирование, спортивные игры и др.);
- проектирование встреч, общения детей со старшими, младшими, ровесниками, с взрослыми, с носителями воспитательно значимых культурных практик (искусство, литература, прикладное творчество и т. д.), профессий, культурных традиций народов России;

– создание творческих детско-взрослых проектов (празднование Дня Победы с приглашением ветеранов, «Театр в детском саду» – показ спектакля для детей из соседнего детского сада и т. д.).

Проектирование событий позволяет построить целостный годовой цикл методической работы на основе традиционных ценностей российского общества. Это поможет каждому педагогу создать тематический творческий проект в своей группе и спроектировать работу с группой в целом, с подгруппами детей, с каждым ребенком.

Задача воспитателя наполнить ежедневную жизнь детей увлекательными и полезными делами, создать атмосферу радости общения, коллективного творчества, стремления к новым задачам и перспективам.

Для организации традиционных событий эффективно использование сюжетно-тематического планирования образовательного процесса. Единая тема отражается в организуемых воспитателем образовательных ситуациях детской практической, игровой, изобразительной деятельности, в музыке, в наблюдениях и общении воспитателя с детьми.

В организации образовательной деятельности учитывается также принцип сезонности. Темы «Осень», «Зима», «Весна», «Лето» находят отражение, как в планировании образовательных ситуаций, так и в свободной, игровой деятельности детей. В организации образовательной деятельности учитываются также доступные пониманию детей сезонные праздники, такие как Новый год, Масленица и т.п., общественно-политические праздники (День Защитника Отечества, Международный Женский день, День Победы и др.)

Во второй половине дня планируются также тематические вечера досуга, свободные игры и самостоятельная деятельность детей по интересам, театрализованная деятельность, слушание любимых музыкальных произведений по «заявкам» детей, чтение художественной литературы, доверительный разговор и обсуждение с детьми интересующих их проблем.

Задачи по организации культурно-досуговой деятельности по возрастам

3-4 года

Отдых. Развивать культурно-досуговую деятельность детей по интересам. Обеспечивать каждому ребенку отдых (пассивный и активный), эмоциональное благополучие. Формировать умение занимать себя игрой.

Развлечения. Показывать театрализованные представления. Организовывать прослушивание звукозаписей; просмотр мультфильмов. Проводить развлечения различной тематики (для закрепления и обобщения пройденного материала). Вызывать интерес к новым темам, стремиться к тому, чтобы дети получали удовольствие от увиденного и услышанного во время развлечения.

Праздники. Приобщать детей к праздничной культуре. Отмечать государственные праздники (Новый год, «Мамин день»).

Содействовать созданию обстановки общей радости, хорошего настроения.

Самостоятельная деятельность. Побуждать детей заниматься изобразительной деятельностью, рассматривать иллюстрации в книгах, играть в разнообразные игры; разыгрывать с помощью воспитателя знакомые сказки, обыгрывать народные песенки, потешки.

Поддерживать желание детей петь, танцевать, играть с музыкальными игрушками. Создавать соответствующую среду для успешного осуществления самостоятельной деятельности детей.

4-5 лет

Отдых. Поощрять желание детей в свободное время заниматься интересной самостоятельной деятельностью, любоваться красотой природных явлений: слушать пение птиц, шум дождя, музыку, мастерить, рисовать, музицировать и т. д.

Развлечения. Создавать условия для самостоятельной деятельности детей, отдыха и получения новых впечатлений. Развивать интерес к познавательным развлечениям, знакомящим с традициями и обычаями народа, истоками культуры.

Вовлекать детей в процесс подготовки разных видов развлечений; формировать желание участвовать в кукольном спектакле, музыкальных и литературных концертах; спортивных играх и т. д. Осуществлять патриотическое и нравственное воспитание. Приобщать к художественной культуре. Развивать умение и желание заниматься интересным творческим делом (рисовать, лепить и т. д.).

Праздники. Приобщать детей к праздничной культуре русского народа. Развивать желание принимать участие в праздниках. Формировать чувство сопричастности к событиям, которые происходят в детском саду, стране. Воспитывать любовь к Родине. Организовывать утренники, посвященные Новому году, 8 Марта, Дню защитника Отечества, праздникам народного календаря.

Самостоятельная деятельность. Содействовать развитию индивидуальных предпочтений в выборе разнообразных видов деятельности, занятий различного содержания (познавательного, спортивного, художественного, трудового). Формировать творческие наклонности каждого ребенка. Побуждать детей к самостоятельной организации выбранного вида деятельности. Развивать желание посещать студии эстетического воспитания и развития (в детском саду или в центрах творчества).

5-6 лет

Отдых. Развивать желание в свободное время заниматься интересной и содержательной деятельностью. Формировать основы досуговой культуры (игры, чтение книг, рисование, лепка, конструирование, прогулки, походы и т. д.).

Развлечения. Создавать условия для проявления культурно-познавательных потребностей, интересов, запросов и предпочтений, а также использования полученных знаний и умений для проведения досуга. Способствовать появлению спортивных увлечений, стремления заниматься спортом.

Праздники. Формировать у детей представления о будничных и праздничных днях. Вызывать эмоционально положительное отношение к праздникам, желание активно участвовать в их подготовке (украшение групповой комнаты, музыкального зала, участка детского сада и т. д.). Воспитывать внимание к окружающим людям, стремление поздравить их с памятным событиями, преподнести подарки, сделанные своими руками.

Самостоятельная деятельность. Создавать условия для развития индивидуальных способностей и интересов детей (наблюдения, экспериментирование, собирание коллекций и т. д.). Формировать умение и потребность организовывать свою деятельность, соблюдать порядок и чистоту. Развивать умение взаимодействовать со сверстниками, воспитателями и родителями.

Творчество. Развивать художественные наклонности в пении, рисовании, музицировании. Поддерживать увлечения детей разнообразной художественной и познавательной деятельностью, создавать условия для посещения кружков и студий.

6-8 лет

Отдых. Приобщать детей к интересной и полезной деятельности (игры, спорт, рисование, лепка, моделирование, слушание музыки, просмотр мультфильмов, рассматривание книжных иллюстраций и т. д.).

Развлечения. Формировать стремление активно участвовать в развлечениях, общаться, быть доброжелательными и отзывчивыми; осмысленно использовать приобретенные знания и умения в самостоятельной деятельности. Развивать творческие способности, любознательность, память, воображение, умение правильно вести себя в различных ситуациях. Расширять представления об искусстве, традициях и обычаях народов России, закреплять умение использовать полученные навыки и знания в жизни.

Праздники. Расширять представления детей о международных и государственных праздниках. Развивать чувство сопричастности к народным торжествам. Привлекать детей к активному, разнообразному участию в подготовке к празднику и его проведении. Воспитывать чувство удовлетворения от участия в коллективной предпраздничной деятельности. Формировать основы праздничной культуры.

Самостоятельная деятельность. Предоставлять детям возможности для проведения опытов с различными материалами (водой, песком, глиной и т. п.); для наблюдений за растениями, животными, окружающей природой. Развивать умение играть в настольно-печатные и дидактические игры. Поддерживать желание дошкольников показывать свои коллекции (открытки, фантики и т. п.), рассказывать об их содержании. Формировать умение планировать и организовывать свою самостоятельную деятельность, взаимодействовать со сверстниками и взрослыми.

Творчество. Совершенствовать самостоятельную музыкально-художественную и познавательную деятельность. Формировать потребность творчески проводить свободное время в социально значимых целях, занимаясь различной деятельностью: музыкальной, изобразительной, театральной и др. Содействовать посещению художественно-эстетических студий по интересам ребенка.

Организация развивающей предметно-пространственной среды

Развивающая предметно-пространственная среда (далее – РППС) должна отражать федеральную, региональную специфику, а также специфику ОО и включать:

- оформление помещений;
- оборудование;
- игрушки.

РППС должна отражать ценности, на которых строится программа воспитания, способствовать их принятию и раскрытию ребенком.

Среда включает знаки и символы государства, региона, города и организации.

Среда отражает региональные, этнографические, конфессиональные и другие особенности социокультурных условий, в которых находится организация.

Среда должна быть экологичной, природосообразной и безопасной.

Среда обеспечивает ребенку возможность общения, игры и совместной деятельности. Отражает ценность семьи, людей разных поколений, радость общения с семьей.

Среда обеспечивает ребенку возможность познавательного развития, экспериментирования, освоения новых технологий, раскрывает красоту знаний, необходимость научного познания, формирует научную картину мира.

Среда обеспечивает ребенку возможность посильного труда, а также отражает ценности труда в жизни человека и государства (портреты членов семей воспитанников, героев труда, представителей профессий и пр.) Результаты труда ребенка могут быть отражены и сохранены в среде.

Среда обеспечивает ребенку возможности для укрепления здоровья, раскрывает смысл здорового образа жизни, физической культуры и спорта.

Среда предоставляет ребенку возможность погружения в культуру России, знакомства с особенностями региональной культурной традиции. Вся среда дошкольной организации должна быть гармоничной и эстетически привлекательной. При выборе материалов и

игрушек для ППС необходимо ориентироваться на продукцию отечественных и территориальных производителей. Игрушки, материалы и оборудование должны соответствовать возрастным задачам воспитания детей дошкольного возраста.

Федеральный образовательный стандарт, вступивший в силу в 2014 году, и Федеральная образовательная программа дошкольного образования, утвержденная в 2022 году, регламентируют условия реализации образовательной программы ДОО и обеспечивает социальное развитие каждого ребенка в различных сферах. В нем также отражены вопросы морального и нравственного благополучия ребенка. С каждым годом в перечень требований к оснащению ДОО вносятся поправки и изменения, регулярно обновляется и содержание материально-технического оснащения. Однако база этих требований остается постоянной и содержит:

- санитарно-эпидемиологические правила и нормативы;
- требования пожарной безопасности;
- перечень средств воспитания и обучения в зависимости от возраста и особенностей развития детей;
- рекомендации по оснащенности помещений и различных зон детского сада;
- требования к методическому обеспечению, а также к оборудованию дошкольного учреждения.

Цель этих требований – оптимизировать процесс воспитания и обучения.

Они направлены на:

- обеспечение безопасных условий для воспитанников;
- стимулирование творческого развития;
- обеспечение индивидуального подхода в воспитании каждого ребенка с целью выявить таланты ребенка.

Воспитательные процессы направлены на подготовку к школе и реализуются с соблюдением прав ребенка и персонала.

Виды деятельности (игра, общение, познавательная деятельность), через которые реализуются задачи образовательной программы, зависят от возраста детей и их индивидуальных особенностей

Наполнение предметно-развивающей среды соответствует стандартам и отвечает всем требованиям безопасности. Материально-техническая база ДОО – это важное звено в цепи обеспечения высокого качества образования. Каждая из составляющих ее частей оказывает непосредственное влияние на развитие ребенка.

Если оснащение детского сада соответствует требованиям ФГОС, процесс воспитания будет максимально продуктивным и эффективным.

Наименование	Основные требования
Группа	Групповые помещения оснащены детской мебелью, игрушками и пособиями отвечающей гигиеническим и возрастным особенностям воспитанников Подбор оборудования осуществляется исходя из того, что при реализации основной общеобразовательной программы дошкольного образования основной формой работы с детьми и ведущей деятельностью для них является игра.
Участок детского сада	Участки для прогулок, прогулочные веранды, спортивный участок, ограждение. Материалы и оборудование для двигательной активности включают оборудование для ходьбы, бега и равновесия;

Наименование	Основные требования
	для прыжков; для катания, бросания и ловли; для ползания и лазания; для общеразвивающих упражнений
Спортивный/музыкальный зал Кабинеты специалистов (учитель-логопед, учитель-дефектолог, педагог-психолог)	Требования к оснащению и оборудованию кабинетов (учителя-логопеда, учителя-дефектолога, медицинского, методического) и залов (музыкального, физкультурного) включают соответствие принципу необходимости и достаточности для организации коррекционной работы, медицинского обслуживания детей, методического оснащения воспитательно-образовательного процесса, а также обеспечение разнообразной двигательной активности и музыкальной деятельности детей дошкольного возраста;
ТСО, ИКТ	Требования к техническим средствам обучения в сфере дошкольного образования включают общие требования безопасности, потенциал наглядного сопровождения воспитательно-образовательного процесса, возможность использования современных информационно-коммуникационных технологий в воспитательно-образовательном процессе.

3.4. Кадровое обеспечение воспитательного процесса

В данном разделе могут быть представлены решения на уровне ДОО по разделению функционала, связанного с организацией и реализацией воспитательного процесса; по обеспечению повышения квалификации педагогических работников ДОО по вопросам воспитания, психолого-педагогического сопровождения детей, детей с ОВЗ, сирот и опекаемых, с этнокультурными особенностями и т.д. Также здесь должна быть представлена информация о возможностях привлечения специалистов других организаций (образовательных, социальных и т.д.).

Безусловно, процесс воспитания - процесс комплексный. Комплексность в данном контексте означает единство целей, задач, содержания, форм и методов воспитательного процесса, подчиненное идее целостности формирования личности. Формирование личностных качеств происходит не поочередно, а одновременно, в комплексе, поэтому и педагогическое воздействие должно иметь комплексный характер. Это не исключает, что в какой-то момент приходится уделять большее внимание тем качествам, которые по уровню сформированности не соответствуют развитию других качеств. Комплексный характер воспитательного процесса требует соблюдения целого ряда важных педагогических требований, тщательной организации взаимодействия между воспитателями и воспитанниками. Воспитательному процессу присущи значительная вариативность и неопределенность результатов. В одних и тех же условиях последние существенно могут отличаться. Это обусловлено действиями названных выше субъективных факторов: большими индивидуальными различиями воспитанников, их социальным опытом, отношением к воспитанию.

Уровень профессиональной подготовленности воспитателей, их мастерство, умение руководить процессом также оказывают большое влияние на его ход и результаты. Процесс воспитания имеет двусторонний характер. Его течение необычно тем, что идет в двух направлениях: от воспитателя к воспитаннику и от воспитанника к воспитателю. Управление процессом строится главным образом на обратных связях, т. е. на той информации, которая поступает от воспитанников. Чем больше ее в распоряжении воспитателя, тем целесообразнее воспитательное воздействие.

Содержание деятельности педагога на этапе осуществления педагогического процесса может быть представлено взаимосвязанной системой таких педагогических действий, как:

- постановка перед воспитанниками целей и разъяснение задач деятельности;
- создание условий для принятия задач деятельности коллективом и отдельными воспитанниками;
- применение отобранных методов, средств и приемов осуществления педагогического процесса;
- обеспечение взаимодействия субъектов педагогического процесса и создание условий для его эффективного протекания;
- использование необходимых приемов стимулирования активности обучающихся;
- установление обратной связи и своевременная корректировка хода педагогического процесса.

Воспитательная деятельность педагога проявляется, прежде всего, в ее целях. Она не имеет конкретного предметного результата, который можно было бы воспринимать с помощью органов чувств, поскольку направлена на обеспечение эффективности других видов деятельности (учебной, трудовой). Содержание, формы и методы воспитательной

деятельности педагога всегда подчинены тому или иному виду деятельности детей. О ее эффективности можно судить и по таким критериям, как уровень развития коллектива, обученность и воспитанность обучающихся, характер сложившихся взаимоотношений, сплоченность группы дошкольников. Однако основным продуктом воспитательной деятельности всегда носит психологический характер.

Отсюда воспитательная деятельность представляет собой различные методы, средства и приемы психологического и педагогического воздействия и взаимодействия. Основным признаком эффективного педагогического взаимодействия является взаимосвязь всех педагогов ДОО направленная на развитие личности ребенка, социального становления, гармонизацию взаимоотношений детей с окружающим социумом, природой, самим собой.

При организации воспитательных отношений необходимо использовать потенциал основных и дополнительных образовательных программ и включать обучающихся в разнообразную, соответствующую их возрастным индивидуальным особенностям, деятельность, направленную на:

- формирование у детей гражданственности и патриотизма;
- опыта взаимодействия со сверстниками и взрослыми в соответствии с общепринятыми нравственными нормами;
- приобщение к системе культурных ценностей;
- готовности к осознанному выбору профессии;
- экологической культуры, предполагающей ценностное отношение к природе, людям, собственному здоровью;
- эстетическое отношение к окружающему миру;
- потребности самовыражения в творческой деятельности, организационной культуры, активной жизненной позиции.

Воспитательная деятельность педагога включает в себя реализацию комплекса организационных и психолого-педагогических задач, решаемых педагогом с целью обеспечения оптимального развития личности ребенка.

Методическая детализация реализации воспитательной деятельности педагога осуществляется в процессе ее проектирования и организации.

Наименование должности (в соответствии со штатным расписанием ОО)	Функционал, связанный с организацией и реализацией воспитательного процесса
Руководитель структурного подразделения	<ul style="list-style-type: none"> - управляет воспитательной деятельностью на уровне ДОО; - создает условия, позволяющие педагогическому составу реализовать воспитательную деятельность; - проводит анализ итогов воспитательной деятельности в ДОО за учебный год; - планирует воспитательную деятельность в ДОО на учебный год, включая календарный план воспитательной работы на учебный год; - регулирование воспитательной деятельности в ДОО; - контроль за исполнением управленческих решений по воспитательной деятельности в ДОО (в том числе осуществляется через мониторинг качества организации воспитательной деятельности в ДОО).
Старший воспитатель	<ul style="list-style-type: none"> - организация воспитательной деятельности в ДОО; - разработка необходимых для организации воспитательной деятельности в ДОО нормативных документов (положений, инструкций, должностных и функциональных обязанностей, проектов и программ воспитательной работы и др.); - анализ возможностей имеющихся структур для организации воспитательной деятельности; - планирование работы в организации воспитательной деятельности; - организация практической работы в ДОО в соответствии с календарным планом воспитательной работы; - проведение мониторинга состояния воспитательной деятельности в ДОО совместно с Педагогическим советом; - организация повышения квалификации и профессиональной переподготовки педагогов для совершенствования их психолого-педагогической и управленческой компетентностей - проведение анализа и контроля воспитательной деятельности, распространение передового опыта других образовательных организаций; - формирование мотивации педагогов к участию в разработке и реализации разнообразных образовательных и социально значимых проектов;

	<ul style="list-style-type: none"> - информирование о наличии возможностей для участия педагогов в воспитательной деятельности; - наполнение сайта ДОО информацией о воспитательной деятельности; - организация повышения психолого-педагогической квалификации воспитателей; - организационно-координационная работа при проведении общесадовых воспитательных мероприятий; - участие обучающихся в районных и городских, конкурсах и т.д.; - организационно-методическое сопровождение воспитательной деятельности педагогических инициатив; - создание необходимой для осуществления воспитательной деятельности инфраструктуры; - развитие сотрудничества с социальными партнерами; - стимулирование активной воспитательной деятельности педагогов;
<p>Воспитатель Музыкальный руководитель Учитель-логопед Учитель-дефектолог</p>	<ul style="list-style-type: none"> - обеспечивает занятие обучающихся творчеством, медиа, физической культурой; - формирование у обучающихся активной гражданской позиции, сохранение и приумножение нравственных, культурных и научных ценностей в условиях современной жизни, сохранение традиций ДОО; - организация работы по формированию общей культуры будущего школьника; - внедрение здорового образа жизни; - внедрение в практику воспитательной деятельности научных достижений, новых технологий образовательного процесса; - организация участия обучающихся в мероприятиях, проводимых районными, городскими и другими в рамках воспитательной деятельности;
Помощник воспитателя	<ul style="list-style-type: none"> - совместно с воспитателем обеспечивает занятие обучающихся творчеством, трудовой деятельностью; - участвует в организации работы по формированию общей культуры будущего школьника

3.5. Нормативно-методическое обеспечение реализации Программы воспитания

В данном разделе представлены решения на уровне ОО по внесению изменений в должностные инструкции педагогических работников, ведению договорных отношений по сетевой форме организации образовательного процесса по сотрудничеству с другими организациями в том числе с образовательными организациями дополнительного образования и культуры. Представляются ссылки на локальные нормативные акты, в которые вносятся изменения в связи с внедрением основной образовательной программы воспитания (в том числе Программы развития образовательной организации).

Представлен Перечень локальных правовых документов ДОО, которые обязательно вносятся изменения после принятия основной образовательной программы по воспитанию.

Содержание нормативно-правового обеспечения как вида ресурсного обеспечения реализации программы воспитания в ДОО включает:

- Федеральный закон от 31 июля 2020 г. № 304-ФЗ “О внесении изменений в Федеральный закон «Об образовании в Российской Федерации» по вопросам воспитания обучающихся”.
- Федеральный государственный образовательный стандарт дошкольного образования (Приказ Минобрнауки №1155 от 17.10.2013г, (ФГОС ДО);
- Федеральная образовательная программа дошкольного образования (Приказ Министерства просвещения РФ №1028 от 25 ноября 2022 года «Об утверждении федеральной образовательной программы дошкольного образования»);
- Федеральная адаптированная образовательная программа дошкольного образования (Приказ Министерства просвещения РФ №1022 от 24 ноября 2022 года «Об утверждении федеральной образовательной программы дошкольного образования для обучающихся с ограниченными возможностями здоровья»);

Основные локальные акты:

- Основная общеобразовательная программа - образовательная программа дошкольного образования структурного подразделения "Детский сад "Центр коррекции и развития детей" ГБОУ ООШ №18 г.Новокуйбышевска
- Годовой план работы ДОО на учебный год;
- Календарный учебный график;
- Программа воспитания в ДОО;
- Рабочие программы педагогов групп, как часть ООП ДО;
- Должностные инструкции специалистов, отвечающих за организацию воспитательной деятельности в ДОО;
- Документы, регламентирующие воспитательную деятельность в ДОО (штатное расписание, обеспечивающее кадровый состав, реализующий воспитательную деятельность в ДОО);

Подробное описание приведено на сайте <http://www.skrmamistov.minobr63.ru> структурного подразделения "Детский сад "Центр коррекции и развития детей" ГБОУ ООШ №18 г.Новокуйбышевска

Приложение 1.

Календарный план воспитательной работы на 2023-2024 учебный год

План воспитательной работы на 2023-2024 учебный год

Календарный план воспитательной работы Структурного подразделения "Детский сад "Центр коррекции и развития детей" ГБОУ ООШ №18 г.Новокуйбышевска составлен с целью конкретизации форм и видов воспитательных мероприятий, проводимых педагогическими работниками. Календарный план воспитательной работы разделен на модули, которые отражают направления воспитательной работы в соответствии с Программой воспитания ДОО.

Блок «Психолого-педагогическое сопровождение воспитанников с ОВЗ»

Соответствует задаче Стратегии развития воспитания в Российской Федерации на период до 2025 года по патриотическому воспитанию: «повышение эффективности комплексной поддержки уязвимых категорий детей (с ограниченными возможностями здоровья, оставшихся без попечения родителей, находящихся в социально опасном положении, сирот), способствующей их социальной реабилитации и полноценной интеграции в общество»; Блок направлен на развитие общения и взаимодействия ребенка с ОВЗ со взрослыми и сверстниками; становление самостоятельности, целенаправленности и саморегуляции собственных действий; развитие социального и

эмоционального интеллекта, эмоциональной отзывчивости, сопереживания, формирование готовности к совместной деятельности со сверстниками, формирование уважительного отношения и чувства принадлежности к своей семье и к сообществу детей и взрослых в Организации. Обоснование: п. 2.6 ФГОС дошкольного образования и Стратегия развития воспитания в Российской Федерации на период до 2025 года: «духовное и нравственное воспитание детей на основе российских традиционных ценностей осуществляется за счет: развития у детей нравственных чувств (чести, долга, справедливости, милосердия и дружелюбия); формирования выраженной в поведении нравственной позиции, в том числе способности к сознательному выбору добра; развития сопереживания и формирования позитивного отношения к людям, в том числе к лицам с ограниченными возможностями здоровья и инвалидам; оказания помощи детям в выработке моделей поведения в различных трудных жизненных ситуациях, в том числе проблемных, стрессовых и конфликтных».

Для реализации блока в образовательной организации используются следующие формы работы:

- участие представителей образовательного учреждения в городских мероприятиях, посвященных вопросам психолого-педагогического сопровождения;
- участие представителей родительской общественности в мероприятиях по психолого-педагогическому сопровождению родителей, организуемых специалистами ГБОУ ДПО «Новокуйбышевский ресурсный центр»;
- привлечение партнеров/специалистов для участия в эмоциональном развитии детей с ОВЗ;
- предусмотрено целенаправленное обучение детей коммуникативным тактикам и правилам;
- обсуждение педагогом с группой детей темы отношений между разными людьми с учетом разного социокультурного контекста, рассказывает, какие способы взаимодействия более эффективны в разных ситуациях;
- педагог поддерживает самостоятельную работу детей в малых группах и индивидуальную, помогает реализовывать командные и индивидуальные замыслы детей;
- детей учат, как действовать при столкновении с эмоциональной агрессией других (напр., с гневом и раздражением), выбирать оптимальный вариант поведения (убежать, обратиться за помощью взрослого, сказать что-то в свою защиту и т.п.); - предусмотрено развитие эмоциональной устойчивости детей;
- в группе формируется толерантное отношение к разным детям, в том числе, к особым детям (детям с ОВЗ, детям с особенностями в развитии и пр.);
- разные сложные социальные ситуации проигрываются в группе, чтобы дети могли приобрести соответствующий опыт;
- детей учат управлять своим поведением (понимать свои мотивы, цели, соотносить с текущей ситуацией, выбирать правильное решение и действовать в соответствии с ним).

Организация работы на индивидуальном уровне:

- составляется комплексный профиль развития ребенка по всем образовательным областям с учетом социокультурных факторов его развития ;
- педагогические сотрудники ДОО выстраивают свою педагогическую работу (групповую, в малых группах и индивидуальную) с учетом результатов педагогической диагностики и педагогических наблюдений;
- проводятся регулярные встречи с родителями с целью обсуждения интересов и индивидуальных особенностей развития ребенка с ОВЗ.

Блок «Юный патриот».

В блок входит организованная образовательная деятельность, направленная на ознакомление дошкольников с основами этики (формированием понятий «хорошо» / «плохо»), элементарными правилами этикета, патриотическое, правовое и трудовое воспитание дошкольников, а также обучение основам безопасности жизнедеятельности. Обоснование: в рамках Стратегии развития воспитания в Российской Федерации на период до 2025 года решается задача патриотического воспитания: развитие у подрастающего поколения уважения к таким символам государства, как герб, флаг, гимн Российской Федерации, к историческим символам и памятникам Отечества, «создание условий для воспитания у детей активной гражданской позиции, гражданской ответственности, основанной на традиционных культурных, духовных и нравственных ценностях российского общества; формирование у детей патриотизма, чувства гордости за свою Родину, готовности к защите интересов Отечества, ответственности за будущее России на основе развития программ патриотического воспитания детей, в том числе военно-патриотического воспитания.

Для реализации блока в образовательной организации используются следующие формы работы:

- реализация мероприятий в рамках Календаря образовательных событий, приуроченных к государственным и национальным праздникам российской федерации, памятным датам и событиям российской истории и культуры на текущий учебный год, утверждаемого Министерством просвещения Российской Федерации;
- диссеминация позитивного педагогического опыта по направлению модуля;
- участие в конкурсах педагогических достижений и детских конкурсах по направлению модуля на уровне Самарского региона;
- диссеминация позитивного педагогического опыта по направлению модуля на уровне города;
- участие в социальных акциях, посвященных государственным праздникам (День флага Российской Федерации, День России);
- показ открытых мероприятий по направлению модуля на уровне города;
- участие в профильных конкурсах педагогических достижений;
- структурное подразделение посещают представители разных профессий (пожарные, полицейские и медицинские работники) и рассказывают им о правилах безопасного поведения и пользе их соблюдения;
- в корпусах структурного подразделения созданы специальные развивающие предметно-пространственные условия для развития навыков безопасного поведения (расставлены дорожные знаки на прогулочной площадке, способствующие формированию навыков безопасности дорожного движения, сделана разметка центров безопасности и пр.;

В группах правила поведения в разных ситуациях разрабатываются совместно с детьми (Проекты «Наше право», «Этика поведения») и доступны для обращения к ним в течение дня; педагог совместно с детьми вырабатывает правила безопасного поведения, вместе с детьми изготавливает информационные листы (картинки)-напоминания и размещает их в группе, как результат совместных договоренностей, обращается к ним в течение дня; в соответствии с реализуемой образовательной программой дошкольного образования проводятся занятия, проекты, организуются культурные практики по ознакомлению дошкольников с основами этики (формированием понятий «хорошо» / «плохо»), элементарными правилами этикета, патриотическому, правовому и трудовому воспитанию дошкольников, а также обучению основам безопасности жизнедеятельности.

Проводится индивидуальная коррекционная работа по направлению модуля; индивидуальное консультирование родителей (законных представителей) по направлению модуля.

Блок «Взаимодействие с родителями».

Работа с родителями или законными представителями дошкольников осуществляется для более эффективного достижения цели воспитания, которое обеспечивается согласованием позиций семьи и образовательной организации в данном вопросе. Блок обеспечивает содействие развитию культуры семейного воспитания детей на основе традиционных семейных духовно-нравственных ценностей; популяризацию лучшего опыта воспитания детей в семьях; созданию условий для расширения участия семьи в воспитательной деятельности организаций, осуществляющих образовательную деятельность и работающих с детьми, создание условий для просвещения и консультирования родителей по психолого-педагогическим и иным вопросам семейного воспитания. Обоснование: блок соответствует задаче обеспечения поддержки семейного воспитания, содействию формирования ответственного отношения родителей или законных представителей к воспитанию детей (Стратегия развития воспитания в Российской Федерации на период до 2025 года).

Для реализации модуля в образовательной организации используются следующие формы работы:

- участие в городских методических мероприятиях, проводимых по направлению модуля;
- участие представителей родительской общественности образовательной организации в городских конкурсах и соревнованиях;
- участие организации в конкурсах детско-родительских проектов;
- участие организации в методических городских мероприятиях в рамках направления модуля.

Для укрепления отношений и повышения качества взаимодействия в структурном подразделении совместно с семьей на основе выявления потребностей и поддержки образовательных инициатив семьи создаются и реализуются различные образовательные проекты;

- Совет родителей (законных представителей) участвующий в управлении образовательной организацией и решении вопросов воспитания и социализации их детей;
- мастер-классы, семинары, круглые столы с приглашением специалистов, на которых обсуждаются вопросы возрастных особенностей детей, формы и способы доверительного взаимодействия родителей с детьми; • родительские дни, во время которых родители могут посещать он-лайн или оффлайн занятия и праздничные события для получения представления о ходе образовательного процесса в образовательной организации;
- общие родительские собрания, происходящие в режиме обсуждения наиболее острых проблем обучения и воспитания дошкольников.

В группах реализуются образовательные проекты совместно с семьей на основе выявления потребностей и поддержки образовательных инициатив семьи.

Проводится работа специалистов по запросу родителей для решения острых конфликтных ситуаций; участие родителей в педагогических консилиумах, собираемых в случае возникновения острых проблем, связанных с обучением и воспитанием конкретного ребенка; индивидуальное консультирование с целью координации воспитательных усилий педагогов и родителей.

Блок «Праздничный событийный календарь».

Праздничный событийный календарь является основой тематического планирования в дошкольном образовании. Праздничный событийный календарь включает в себя помимо собственно праздников, праздничные события, творческие проекты, культурные практики, приуроченные к памятным датам. Использование блока позволяет мотивировать дошкольников. В рамках блока ребенок знакомится с российским культурным наследием. Блок может быть реализован во всех 5 образовательных областях. Обоснование: блок соответствует задаче Стратегии развития воспитания в Российской Федерации на период до 2025 года по направлению «Приобщение

детей к культурному наследию» и предполагает: «эффективное использование уникального российского культурного наследия, в том числе литературного, музыкального, художественного».

Для реализации модуля в образовательной организации используются следующие формы работы:

- реализация мероприятий в рамках Календаря образовательных событий, приуроченных к государственным и национальным праздникам российской федерации, памятным датам и событиям российской истории и культуры на текущий учебный год, утверждаемого Министерством просвещения Российской Федерации;
- участие учреждения в региональных праздниках и праздничных событиях;
- участие учреждения в районных праздниках и праздничных событиях;
- планирование и проведение традиционного праздничного событийного цикла образовательного учреждения, уточненного на учебный год в плане работы учреждения.

На уровне групп происходит реализация праздничного событийного календаря плана работы учреждения на учебный год (проведение праздников, утренников, праздничных событий, культурных практик, проектов);

- создание мини-музеев праздничной субкультуры (например, музей нового года).

Блок «Формирование навыков ЗОЖ».

Культура здоровья детей дошкольного возраста является составным элементом общечеловеческой культуры. Она включает в себя ценностное и грамотное отношение к своему здоровью и здоровью других граждан, его укреплению, сохранению и поддержанию в оптимальном для жизнедеятельности состоянии. Кроме того, культура здоровья базируется на личностных и социально значимых способах организации жизнедеятельности, ориентированных на развитие физического, психического и социального благополучия, недопущения развития недомоганий и различного рода заболеваний. В рамках Стратегии развития воспитания в Российской Федерации на период до 2025 года ставятся задачи привлечения детей к участию в социально значимых спортивных проектах. Физическое воспитание и формирование культуры здоровья включает:

- формирование у подрастающего поколения ответственного отношения к своему здоровью и потребности в здоровом образе жизни;
- формирование в детской и семейной среде системы мотивации к активному и здоровому образу жизни, занятиям физической культурой и спортом, развитие культуры здорового питания.

Для реализации модуля в образовательной организации используются следующие формы

содержание, способствующее воспитанию культуры здорового образа жизни у воспитанников: - сдача ГТО;

- участие в районных соревнованиях;
- участие в районных конкурсах для детей и родителей по направлению здоровьесбережения;
- диссеминация передового педагогического опыта по направлению;
- создание здоровьесберегающей среды;
- проведение спортивных праздников и соревнований;
- приглашение профессионалов направления здоровьесбережения для консультаций родителей и бесед с детьми;
- информирование родителей по направлению здоровьесбережения на официальном сайте, стендах учреждения, родительских собраниях;
- проведение тематических дней здоровья;

- сетевое взаимодействие;
- реализация режима двигательной активности (физкультурные занятия, утренняя гимнастика, бодрящая гимнастика, музыкальные занятия, подвижные игры и т.д.);
- формирование заинтересованности и стремления к правилам здоровьесберегающего и безопасного поведения;
- формирование заинтересованности изучения себя, своих физических качеств и способностей;
- формирование представлений о человеке, его организме и критериях здоровья;
- формирование элементарных гигиенических навыков и правил поведения;
- формирование навыков безопасного поведения в обществе, различных ситуациях и приемах прошения помощи в затруднительных ситуациях;
- формирование навыков оказания простой помощи взрослым;
- развитие самостоятельности в выполнении гигиенических процедур, одевании, уходе за своими вещами и игрушками;
- формирование навыков игровой деятельности с здоровьесберегающими направлениями;
- индивидуальная коррекционная работа по направлению здоровьесбережение;
- индивидуальное консультирование родителей по теме.

Блок «В мире профессий»

Профориентация дошкольников, названная ранней профориентацией, становится одним из приоритетных направлений развития образовательной политики государства. Диктует свои условия и технологический прогресс: активная компьютеризация породила целые новые отрасли профессий, и спрос на специалистов, работающих в IT-сфере, неуклонно растёт; возникают и совсем новые профессии.

В жизни каждого человека профессиональная деятельность занимает важное место. С первых шагов ребенка, родители задумываются о его будущем, внимательно следят за интересами и склонностями своего ребенка, стараясь предопределить его профессиональную судьбу.

В рамках преемственности по профориентации детский сад является первоначальным звеном в единой непрерывной системе образования. Дошкольное учреждение – первая ступень в формировании базовых знаний о профессиях. Именно в детском саду дети знакомятся с многообразием и широким выбором профессий.

Профориентация дошкольников – это новое, малоизученное направление в психологии и педагогике. Это система мероприятий, направленных на выявление личностных особенностей, интересов и способностей у каждого человека для оказания ему помощи в разумном выборе профессии, наиболее соответствующих его индивидуальным возможностям. Это касается не только выпускников школ. Дошкольный возраст наиболее благоприятен для педагогического воздействия, дети любознательны, при правильном подходе проявляют активный интерес к различным видам труда и творчества. Трехлетний ребенок уже проявляет себя как личность. У него проявляются способности, склонности, определенные потребности в той или иной деятельности. Зная психологические и педагогические особенности ребенка в детском возрасте можно прогнозировать его личностный рост в том или ином виде деятельности.

Цель: формирование у воспитанников первоначальных представлений о мире профессий через «погружение» в реальные практические ситуации.

Задачи:

Обогащать и конкретизировать представления детей о различных профессиях, воспитывать интерес и уважение к людям труда.

Закреплять умения детей выражать в игровой и продуктивной деятельности свои впечатления.

Стимулировать развитие познавательных, коммуникативных, творческих способностей детей.

Взаимодействовать с семьями воспитанников через организацию «Встречи с интересными людьми».

Воспитывать бережное отношение к труду взрослых и его результатам; помочь детям осознать важность, необходимость и незаменимость каждой профессии через взаимодействие с социальными партнерами.

В ФГОС дошкольного образования определены Целевые ориентиры на этапе завершения дошкольного образования, часть которых направлена на раннюю профориентацию дошкольников:

- ребенок овладевает основными культурными способами деятельности, проявляет инициативу и самостоятельность в разных видах деятельности - игре, общении, познавательно-исследовательской деятельности, конструировании и др. ;
- способен выбрать себе род занятий, участников по совместной деятельности;
- ребенок обладает установкой положительного отношения к миру, к разным видам труда, другим людям и самому себе, обладает чувством собственного достоинства;
- активно взаимодействует со сверстниками и взрослыми, участвует в совместных играх.

Реализация деятельности по направлениям воспитания на основе базовых ценностей отражены в календарном плане (Приложение 1) воспитательной работы ДОО.

Блок "Формирование навыков ЗОЖ"

Тема мероприятия	Возраст воспитанников	Ориентировочное время проведения	Ответственные
Тематический досуг «В гостях у зубной Феи»	3-7 лет	сентябрь	воспитатели
Спортивный досуг "Юные кадеты" соревнования с воспитанниками 1 кадетского класса школы	6-7 лет	декабрь	Воспитатели, старший воспитатель
Космические старты «В путешествие к далеким звездам»	» 5-7 лет	апрель	Воспитатели, музыкальный руководитель
Русские народные подвижные игры «Богатырская наша сила!»	5-7 лет	май	Музыкальный руководитель воспитатели
Цикл бесед: Доктор Витамин о здоровом питании	3-7 лет	июнь	воспитатели
День здоровья «Спорт нам поможет силы умножить!»	3-7 лет	июль	воспитатели

Блок "Юный патриот"

Музыкально-спортивный познавательный досуг "Кадетское братство"	5-7 лет	октябрь	Старший воспитатель, воспитатели муз. руководитель
Организация цикла бесед и занятий патриотического содержания	3-7 лет	В течение периода	Старший воспитатель, воспитатели муз. руководитель
Организация выставок, оформление группового пространства к памятным датам и значимым событиям	3-7 лет	В течение периода	Старший воспитатель, воспитатели муз. руководитель
День народного единства, беседы «Россия великая наша держава!»	3-7 лет	ноябрь	Воспитатели, муз. руководитель
День матери, досуги в группах «Самая лучшая мама на свете»	3-7 лет	ноябрь	Воспитатели, муз. руководитель
День защитника Отечества спортивный праздник «С физкультурой я дружу – в родной Армии служу!»	5-7 лет	февраль	Воспитатели, муз. руководитель
Конкурс стихов "Родному городу посвящая" к юбилею города	4-7 лет	февраль	Воспитатели, муз. руководитель
Экскурсия в музейную комнату . Экспозиция «Тайна военного чемодана»	5-7 лет	май – июнь	Старший воспитатель, воспитатели муз. руководитель
Конкурс патриотической песни «Этот День Победы!»	3-7 лет	май	Воспитатели, муз. руководитель
Целевые прогулки в памятные даты в парк Победы: в День снятия блокады Ленинграда, день Победы	4-7 лет	Май, январь	Воспитатели, муз. руководитель
Региональный компонент. Целевые прогулки по Новокуйбышевску «Город химиков и нефтяников»... «Город родной и знакомый!»	5-7 лет 3-5 лет	май	Воспитатели, муз. руководитель
День России «Мой дом – моя Россия»	3-7 лет	июнь	Воспитатели, муз. руководитель
Блок "Воспитание основ экологической культуры"			
Сезонные прогулки в парки и скверы. «Путешествие в мир природы»,	3-7 лет	Октябрь декабрь, март, июнь	воспитатели
Проект (краткосрочный) «Очистим природу от мусора	3-7 лет	По плану	воспитатели
Конкурс поделок из бросового материала «Что бы в дело шли отходы, для спасения природы!»	3-7 лет	В течение периода по плану	воспитатели
Изготовление дидактических пособий и рекламных буклетов «Это всем легко понять, мусор надо разделять!»	5-7 лет	В течение периода	воспитатели

Акция «Птичья столовая»	5-7 лет	декабрь, январь, февраль	воспитатели
Акция «Украсим город!» сезонное оформление клумб Посадка и выращивание рассады	5-7 лет	апрель - май	воспитатели
Игра по экологическим станциям "Природа наш дом"	5-7 лет	май	воспитатели
Тематический досуг «Парки скверы - легкие города!» заповедные зоны Региональный компонент	5-7 лет	июнь	воспитатели
«Моя семья и природа» выпуск стенгазеты. Повышение компетентности родителей по проблеме формирования у воспитанников экологической культуры, культуры здорового и безопасного поведения в природе.	3-7 лет	В течение периода	воспитатели

Блок "Безопасность в быту и на дороге"

Организация бесед с детьми старшего дошкольного возраста: «В мире опасных предметов» «Безопасность дома и на улице», «Безопасность на воде», «Безопасность в лесу», «Дикие и домашние животные»	5-7 лет	В течение периода	Воспитатели, старший воспитатель
Организация дидактических игр «Погасим огонь», «Опасно – неопасно», Служба спасения: 101, 102, 103, единая служба 112	3-7 лет	В течение периода	Воспитатели
Целевые профилактические мероприятия: «Дорожные знаки знаю, по улице смело шагаю!» «Внимание – дети!»	3-5 лет 5-7 лет	В течение периода октябрь январь март июнь	Воспитатели
Экскурсии и целевые прогулки: Знакомство с улицей Прогулка к пешеходному переходу. Наблюдение за движением пешеходов, за движением транспорта, за работой светофора (совместно с родителями) Рассматривание видов транспорта. Знаки на дороге – место установки, назначение.	3-7 лет	В течение периода	Воспитатели
Выставка детских рисунков на тему: «Безопасность глазами детей». «Не шути с огнем!»	3-7 лет	Апрель-май	Воспитатели, старший воспитатель
Подвижные игровые ситуации: «Пожарные на учениях» «Юный пожарный» «Самый ловкий»	5-7 лет	В течение периода	Воспитатели
Сюжетно-ролевые игры: «Путешествие по улицам города с Незнайкой» «Поездка на автомобиле», «Автопарковка»,	3-7 лет	В течение периода	Воспитатели

«Станция технического обслуживания»			
Беседы: Что ты знаешь об улице? Мы пешеходы! Правила поведения на дороге Машины на улицах города – виды транспорта. Будь внимателен! Помощники на дороге – знаки, светофор.	3-7 лет	В течение периода	Воспитатели
Художественная литература: С. Маршак «Рассказ о неизвестном герое», «Пожар» Е. Хоринская «Спичка-невеличка», А. Шевченко «Как ловили 33 уголька», Л. Толстой «Пожарные собаки». Загадки, пословицы, поговорки. С. Михалков «Моя улица», «Велосипедист», «Скверная история»; С. Маршак «Милиционер», «Мяч»; В. Головкин «Правила движения»; С. Яковлев «Советы доктора Айболита»; А. Северный «Светофор» и др.	3-7 лет	В течение периода	Воспитатели
Дидактические игры: «Наша улица», «Светофор» «Поставь дорожный знак», «Улица города», «Заяц и перекресток», «Дорожные знаки: запрещающие и разрешающие», «Желтый, красный, зеленый», «Чего не хватает?», «Собери автомобиль»	3-7 лет	В течение периода	Воспитатели
Квест «В стране дорожных знаков»	5-7 лет	сентябрь	Воспитатели
Участие в акциях ЮИД «Носи светоотражатель!» «Безопасные каникулы или «правильный» Новый Год» акции «Скорость – не главное!»	4 -7 лет	Ноябрь -декабрь	Воспитатели
Участие воспитанников и педагогов в районных, городских акциях, конкурсах и иных мероприятиях по теме безопасности «Дорога и мы», «Вместе -по безопасной дороге детства»	5 -7 лет	В течение периода	Воспитатели
Организация уголков дорожной безопасности, пожарной безопасности (пополнение учебными пособиями и обновление атрибутов)	3 -7 лет	В течение периода	Воспитатели, старший воспитатель
Информирование родителей через материал, представленный на стендах «уголков безопасности»,	3-7 лет	В течение периода	Воспитатели, старший воспитатель

посредством сайта.			
Практические учебные тренировки по эвакуации воспитанников по сигналу	. 3-7 лет	По плану	Воспитатели Ответственный за эвакуацию
Блок «Праздничный событийный календарь»			
День знаний Развлечение «Буратино идёт в школу»	5-7 лет	сентябрь	Воспитатели, муз. руководитель
Неделя безопасности Спортивный праздник «В стране дорожных знаков»	4-7 лет	2 неделя сентября	Воспитатели, муз. руководитель
Дни финансовой грамотности (старший дошкольный возраст) По инициативе Центрального Банка России при поддержке Минобрнауки России в Российской Федерации проводятся Дни финансовой грамотности, в рамках которых рекомендуется организовать посещение финансовых организаций (банков, страховых компаний, пенсионных фондов, НОД, викторины, игры на ИД, чтение художественной литературы, самостоятельная покупка в магазине (под контролем родителей)	5-7 лет	3 неделя сентября	Воспитатели, муз. руководитель, старший воспитатель
День воспитателя и всех дошкольных работников 27 сентября - новый общенациональный – День воспитателя и всех дошкольных работников. Именно в этот день в 1863 году в Санкт-Петербурге был открыт первый в России детский сад. Дошкольные работники для маленьких детсадовцев от 2 месяцев до 7 лет - и учителя, и мамы. От того, как складывается общение и взаимодействие малышей с воспитателями, во многом зависит их последующие благополучие и успешность. Выставка детских работ, праздничный концерт	3-7 лет	4 неделя сентября	Воспитатели, муз. руководитель, старший воспитатель
Всемирный день животных Они могут быть гигантского размера, и совсем крошечными, но мы всё равно называем их своими «меньшими братьями», потому что им нужна наша забота. Чтобы привлечь	4-7 лет	2-я неделя октября	воспитатели

<p>внимание людей всего мира к проблемам животных и организовывать разнообразные мероприятия по их защите, был учреждён праздник - Всемирный день животных. В России он отмечается с 2000 г.</p> <p>Экскурсия в зоопарк с родителями; выставка рисунков (фотографий) домашних животных; викторина «В мире животных»</p>			
<p>Международный день анимации (мультфильмов) В конце XIX века французский изобретатель Эмиль Рейно создал «оптический театр». Он рисовал, раскрашивал и монтировал изображение сам, нанося его на длинные ленты. Рукотворные движущиеся картинки Рейно стали предтечей мультипликационных фильмов, а дата первого публичного показа 28 октября 1892 года – датой Международного дня анимации. Современная анимация- это особый вид искусства, в котором оживают герои наших любимых сказок .Просмотр мультипликационного фильма; выставка работ «Любимые герои мультфильмов» (рисование, лепка, художественное конструирование, аппликация)</p>	4-7 лет	4 неделя октября	воспитатели
<p>День народного единства 4 ноября 1612 года - одна из самых важных дат российской истории. Люди разного вероисповедания и разных сословий земли Русской объединились в народное ополчение, чтобы освободить Москву от польско-литовских захватчиков.. Под предводительством князя Дмитрия Пожарского и простого гражданина Кузьмы Минина 4 ноября 1612 года был взят штурмом и освобождён Китай-город, а позже - и вся Москва. Победа стала символом подлинного народного единения Спортивное развлечение (подвижные игры народов России); выставка рисунков, поделок, посвящённых (национальному костюму, природе России и т. п.) Флешмоб с участием детей и родителей</p>	5-7 лет	1 неделя ноября	Воспитатели, музыкальный руководитель

«Осенний калейдоскоп» - музыкальный праздник	4-7 лет	2 неделя	Воспитатели, музыкальный руководитель
<p>День матери Это ещё молодой российский праздник. Он появился в 1998 году и празднуется в последнее воскресенье ноября. Мама - почти всегда самое первое и всегда самое дорогое слово для каждого человека на Земле. Пока рядом с нами наши мамы, мы чувствуем себя защищенными. В праздничный день каждый ребёнок, будь ему 5 или 55 лет, может особо выразить благодарность своей маме</p> <p>Конкурс чтецов «Милой мамочке моей это поздравленья...»; выставки рисунков («Моя мама»); спортивный конкурс (с участием мам)</p>	4-7 лет	4 неделя ноября	Воспитатели, музыкальный руководитель
<p>Международный день инвалидов Слово «инвалид» с латинского языка переводится как «бессильный». «Бессильность» инвалидов весьма относительна. Многие из них сильнее духом большинства здоровых людей, что подтверждают и проводимые специально для людей с инвалидностью паралимпийские игры. Международный день инвалидов, учреждённый ООН в 1992 году, направлен на привлечение внимания мирового сообщества к проблемам инвалидов, на защиту их прав и благополучия</p> <p>Организация ярмарки; посещение специализированных детских учреждений; праздник-утренник с приглашением детей-инвалидов, воспитывающихся на дому; письма-открытки для детей.</p>	5-7 лет	1 неделя декабря	Воспитатели, музыкальный руководитель
<p>Новый год В России указ о праздновании Нового года 1 января был подписан Петром I. Так, летоисчисление «от Сотворения мира» сменилось летоисчислением «от Рождества Христова». Непременными приметами российского Нового</p>	3-7 лет	3 - 4-я неделя декабря	Воспитатели, музыкальный руководитель

<p>года являются украшенные расписными игрушками и гирляндами ёлки, запах мандаринов, новогодние детские утренники с Дедом Морозом и Снегурочкой, сладкие подарки и, конечно, каникулы. Дети, и взрослые загадывают самые заветные желания под бой кремлевских курантов и верят в чудо.</p> <p>- Новогодний утренник; карнавал; костюмированный бал</p>			
<p>День снятия блокады города Ленинграда 27 января 1944 г День полного снятия блокады Ленинграда. 27 января - День воинской славы России. Презентации, стенды, беседы</p>	5-7 лет	27 января	воспитатели
<p>Международный день родного языка По данным экспертов ЮНЕСКО, почти 50% языков, ныне существующих в мире, находятся под угрозой исчезновения. В России родными языками являются русский, татарский, марийский, башкирский, чувашский, алтайский, якутский...- всего более 100 языков, которые необходимо беречь и поддерживать. Международный день родного языка, провозглашённый ЮНЕСКО официальным праздником в феврале 2000 года, призван содействовать языковому и культурному разнообразию мира Фольклорный праздник; конкурс чтецов, конкурс на лучшую загадку, сочинённую детьми, и др. ; дидактическая игра (викторина) «Скажи правильно», «Подбери рифму» и др</p>	5-7 лет	2 неделя февраля	Музыкальный руководитель, воспитатели групп
<p>День защитника Отечества Главными защитниками Отечества исторически являлись и являются до сих пор мужчины. В нашей стране в их честь учреждён официальный праздник - День защитника Отечества (ранее - День рождения Красной Армии, День Советской Армии и Военно- морского флота). Женское население России воспринимает данный праздник как</p>	4-7 лет	3 неделя февраля	музыкальный руководитель, воспитатели групп

мужской день. Спортивный праздник (с участием пап); музыкально- театрализованный досуг, «Битва хоров»			
Международный женский день В начале XX века смыслом этого праздника являлась борьба женщин за свои права. Несколько десятилетий спустя в день 8 Марта стали отмечать уже достижения женщин разных стран мира. В современной России празднование Международного женского дня проводится как день всех женщин, олицетворяющих нежность, заботу, материнство, терпеливость и другие исконно женские качества -Утренник, посвящённый Международному женскому дню; выставка поделок, изготовленных совместно с мамами; выставка рисунков («Моя мама», «Моя бабушка», «Любимая сестрёнка»)	3-7 лет	1 неделя марта	музыкальный руководитель, воспитатели групп
Всемирный день Земли и Всемирный день водных ресурсов 21 марта с наступлением астрономической весны отмечается Всемирный день Земли, посвящённый «мирным и радостным Дням Земли» По традиции в этот день в разных странах звучит Колокол Мира. 22 апреля - Международный день Земли. Его главный смысл - защита Матери-Земли от экологических катастроф и опасностей, связанных с хозяйственной деятельностью современных людей. 22 марта -Всемирный день водных ресурсов. Задача человечества в целом и каждого человека в отдельности - всеми возможными способами беречь пресную воду Праздник-экспериментирование (с водой и землёй); праздник «Да здравствует вода!»; дидактическая игра (викторина) «Наш дом -Земля"	5-7 лет	2 неделя марта	музыкальный руководитель, воспитатели групп
Международный день театра Международный день театра учреждён 27 марта в 1961году в целях развития международного творческого театрального	4-7 лет	4 неделя марта	музыкальный руководитель, воспитатели групп

<p>сотрудничества. Для зрителей театр - это волшебство, которое начинается, как правило, в дошкольном детстве. Впечатления от каждого посещения кукольного театра или театра юного зрителя память бережно хранит многие годы как самые яркие и запоминающиеся.</p> <p>- Сюжетно-ролевая игра «Театр»; Конкурс театрализованных представлений -выставка декораций (атрибутов) к театрализованному представлению; -посещение театра (с родителями)</p>			
<p>Международный день птиц Международный день птиц - праздник, близкий сердцу любого человека. Праздник с начала XX века приурочен ко времени начала возвращения птичьих стай с мест зимовок. Его главная цель – сохранение диких птиц, потому что мировое сообщество, к сожалению, располагает фактами варварского отношения к птицам. Доброй традицией праздника является изготовление и развешивание «птичьих домиков» в ожидании прилёта пернатых.</p> <p>Выставка «Птицы мира», «Птицы России» (лепка, рисование, аппликация); экскурсия в зоопарк, лес (с родителями); развлечение «Птичий голос», «Птичья столовая», развешивание кормушек для птиц</p>	5-7 лет	1 неделя апреля	воспитатели
<p>День космонавтики Этот праздник родился в России. Во всемирную историю наша страна навсегда вписана как покорительница Космоса. 12 апреля 1961 г. Ю.А.Гагарин впервые совершил космический полет. С 1968 года российский День космонавтики перерос во Всемирный день авиации и космонавтики. В настоящее время небольшое количество стран может гордиться своими успехами в этой сфере, среди них, бесспорно, - Россия</p> <p>Просмотр видеофильма (о космосе, космических явлениях)</p>	4-7 лет	12 апреля	воспитатели

<p>сюжетно-ролевая игра «Космонавты», «Космический корабль»; конструирование ракеты, презентации, НОД на ИД</p>			
<p>Праздник весны и труда У Праздника весны и труда богатая история. Когда- то он назывался Днём труда, потом Днём международной солидарности трудящихся. Для простых граждан Российской Федерации он в течение многих десятилетий - Первомай. В настоящее время большая часть россиян использует праздничный день для начала с/х работ на собственных огородах. Весна и труд – два взаимосвязанных понятия в жизни обычного человека Субботник, «трудовой десант» (уборка территории); Природоохранная (экологическая) акция; Музыкальное развлечение «Весна красна»; беседа о профессиях</p>	5-7 лет	1 неделя мая	музыкальный руководитель, воспитатели групп
<p>День Победы День Победы — праздник победы Красной Армии и советского народа над нацистской Германией в Великой Отечественной войне 1941—1945 годов. В День Победы во многих городах России проводятся военные парады и праздничные салюты, в Москве производится организованное шествие к Могиле Неизвестного Солдата с церемонией возложения венков, в крупных городах — праздничные шествия и фейерверки. В 2010-е годы широкое распространение получили шествия с портретами ветеранов — «Бессмертный полк». Беседы, просмотр видеофильма, возложение цветов к памятникам погибших, участие в акции «Бессмертный полк», конкурс чтецов, музыкальные композиции.</p>	5-7 лет	1 неделя мая	музыкальный руководитель, воспитатели групп

<p>День музеев Международный день музеев празднуется во всём мире с 1977 года С 1992 года у Международного дня музеев своя тема, и Международный совет музеев всегда делает обзор связанных с данной темой мероприятий, делая их доступными для всех. Первые официальные празднования дня музеев как на территории Европы, так и Российской Империи с 24 октября 1765 года. Именно с этого периода начинается активное просвещение населения. Посещение музея; развлечение «В гостях у старинных вещей»</p>	5-7 лет	3 неделя мая	воспитатели
<p>Выпуск детей в школу -посадка деревьев и кустарников на территории ДОО -развлечение «Скоро в школу»</p>	6-7 лет	4 неделя мая	музыкальный руководитель, воспитатели групп
<p>Международный день защиты детей Первое празднование Международного дня защиты детей состоялось в 1950 году. В нём приняли участие более 50 стран мира. От кого или от чего надо защищать детей? Ответ на этот вопрос звучит по-разному в разных странах мира - от голода, войны, эпидемий, насилия, жестокого обращения. Обладая такими же правами, как и взрослые, дети не всегда могут воспользоваться ими без помощи и поддержки общества - беседа о правах детей в нашей стране; - ярмарка; -развлечение, досуг</p>	4-7 лет	1 июня	музыкальный руководитель, воспитатели групп
<p>Пушкинский день России 6 июня 1799 года родился А.С. Пушкин. В день рождения А. С.Пушкина и в его честь в течение многих десятилетий проводились праздники поэзии, с 1997 года (200-летнего юбилея поэта) празднуется Пушкинский день России Конкурс чтецов выставка рисунков «Сказки Пушкина»; музыкально- театрализованное представление «Лукоморье»</p>	4-7 лет	1 неделя июня	музыкальный руководитель, воспитатели групп

<p>День России 12 июня. Русь, Россия, Московия, Государство Российское, Российская империя, Союз Советских Социалистических Республик - так назывались в разные времена государства, на территории которых расположена Российская Федерация. День России, отмечаемый 12 июня, - символ нового государства, основанного на уважении, согласии, законе и справедливости для всех народов, населяющих его, гордости за Россию и веры в будущее россиян См. «День народного единства»</p>	5-7 лет	3 неделя июня	музыкальный руководитель, воспитатели групп
<p>Всероссийский день семьи, любви и верности Всероссийский праздник, получивший название «День семьи, любви и верности», впервые прошёл 8 июля 2008 года. Его организатором стал Фонд социально-культурных инициатив. Праздник стал отмечаться ежегодно. Изготовление рисунков и поздравлений родителям</p>	4-7 лет	2 неделя июля	музыкальный руководитель, воспитатели групп
<p>День рисования на асфальте Дети обожают рисовать рисунки мелками на асфальте и играть в нарисованные игры. Рисунки на тему "Лето" или "Детство"</p>	5-7 лет	3 неделя июля	Воспитатели
<p>Международный день светофора Международный день светофора ежегодно отмечается 5 августа - в день, когда был установлен первый электрический светофор, предшественник современных устройств. Компактный автоматический регулировщик дорожного движения в городах — светофор избавил человечество от необходимости постоянно дежурить на сложных перекрестках дорог Игровые соревнования с заданиями по ПДД - спортивные развлечения, соревнования, игры, конкурсы</p>	4-7 лет	1 неделя августа	Воспитатели
<p>«Прощание с летом. Краски лета» - музыкальное развлечение</p>	4-7 лет	3 неделя августа	музыкальный руководитель, воспитатели групп

Блок «В мире профессий»

Тема мероприятия	Возраст воспитанников	Ориентировочное время проведения	Ответственные
Музыкально-тематический досуг «Все работы хороши, выбирай на вкус!»	3-7 лет	сентябрь	Воспитатели, музыкальный руководитель
Цикл познавательных бесед «Профессии наших родителей»	4 – 7 лет	ноябрь	Воспитатели, старший воспитатель
Спортивный досуг «Юные друзья МЧС»	6-7 лет	декабрь	Воспитатели, старший воспитатель
Квест – игра «Город нефтяников и химиков»	5 – 7 лет	февраль	Воспитатели, старший воспитатель
Космические старты «В путешествие к далеким звездам. Знакомимся с профессией космонавта»	5-7 лет	апрель	Воспитатели, музыкальный руководитель
Познавательная викторина «Кем быть» с учащимися 1 класса ГБОУ ООШ №18 г.Новокуйбышевска	6-7- лет	май	Музыкальный руководитель воспитатели
Экскурсия в музей города. Знакомство с профессией музейных работников	5-7 лет	3 неделя мая	воспитатели
Цикл бесед: Доктор Витамин о здоровом питании. Знакомимся с профессией врачей	3-7 лет	июнь	воспитатели
Музыкально-спортивное развлечение «В гостях у Светофора» (сотрудники ДПС)	3-7 лет	июль	воспитатели

2.4.Программа коррекционно-развивающей работы с воспитанниками, в том числе с особыми образовательными потребностями¹⁷

Целью коррекционной работы является обеспечение коррекции недостатков в психо-речевом развитии различных категорий детей с ограниченными возможностями здоровья и оказание помощи детям этой категории в освоении Программы.

Содержание коррекционной работы направлено на:

- выявление особых образовательных потребностей детей с ограниченными возможностями здоровья, обусловленных недостатками в их психо-речевом развитии;

- осуществление индивидуально ориентированной психолого-медико-педагогической помощи детям с ограниченными возможностями здоровья с учетом особенностей психофизического развития и индивидуальных возможностей детей (в соответствии с рекомендациями психолого-медико- педагогической комиссии);

- создание условий, направленных на освоение детьми с ограниченными возможностями здоровья Программы и их интеграции в образовательном учреждении.

Требования к условиям работы с особыми категориями детей.

По своим основным задачам воспитательная работа в ДОО не зависит от наличия (отсутствия) у ребенка особых образовательных потребностей. В основе процесса воспитания детей в ДОО лежат традиционные ценности российского общества. При необходимости в ДОО могут быть созданы особые условия воспитания для отдельных категорий обучающихся, имеющих особые образовательные потребности: детей с инвалидностью, детей с ограниченными возможностями здоровья, детей из социально уязвимых групп (воспитанники детских домов, дети из семей мигрантов, и так далее), одаренных детей и других категорий. Инклюзия подразумевает готовность образовательной системы принять любого ребенка независимо от его особенностей (психофизиологических, социальных, психологических, этнокультурных, национальных, религиозных и других) и обеспечить ему оптимальную социальную ситуацию развития. Инклюзия является ценностной основой уклада ДОО и основанием для проектирования воспитывающих сред, деятельностей и событий. На уровне уклада: ДОО инклюзивное образование – это норма для воспитания, реализующая такие социокультурные ценности, как забота, принятие, взаимоуважение, взаимопомощь, совместность, сопричастность, социальная ответственность. Эти ценности должны разделяться всеми участниками образовательных отношений в ДОО.

п.27;28 ФОП ДО ¹⁷

На уровне воспитывающих сред: РППС строится как максимально доступная для детей с ОВЗ; событийная воспитывающая среда ДОО обеспечивает возможность включения каждого ребенка в различные формы жизни детского сообщества; рукотворная воспитывающая среда обеспечивает возможность демонстрации уникальности достижений каждого ребенка.

На уровне общности: формируются условия освоения социальных ролей, ответственности и самостоятельности, сопричастности к реализации целей и смыслов сообщества, приобретается опыт развития отношений между детьми, родителями, воспитателями. Детская и детско-взрослая общность в инклюзивном образовании развиваются на принципах заботы, взаимоуважения и сотрудничества в совместной деятельности. На уровне деятельностей: педагогическое проектирование совместной деятельности в разновозрастных группах, в малых группах детей, в детско-родительских группах обеспечивает условия освоения доступных навыков, формирует опыт работы в команде, развивает активность и ответственность каждого ребенка в социальной ситуации его развития.

На уровне событий: проектирование педагогами ритмов жизни, праздников и общих дел с учетом специфики социальной и культурной ситуации развития каждого ребенка обеспечивает возможность участия каждого в жизни и событиях группы, формирует личностный опыт, развивает самооценку и уверенность ребенка в своих силах. Событийная организация должна обеспечить переживание ребенком опыта самостоятельности, счастья и свободы в коллективе детей и взрослых.

Программа предполагает создание следующих условий, обеспечивающих достижение целевых ориентиров в работе с особыми категориями детей:

- 1) направленное на формирование личности взаимодействие взрослых с детьми, предполагающее создание таких ситуаций, в которых каждому ребенку с особыми образовательными потребностями предоставляется возможность выбора деятельности, партнера и средств; учитываются особенности деятельности, средств ее реализации, ограниченный объем личного опыта детей особых категорий;
- 2) формирование игры как важнейшего фактора воспитания и развития ребенка с особыми образовательными потребностями, с учетом необходимости развития личности ребенка, создание условий для самоопределения и социализации детей на основе социокультурных, духовно-нравственных ценностей и принятых в российском обществе правил и норм поведения;
- 3) создание воспитывающей среды, способствующей личностному развитию особой категории дошкольников, их позитивной социализации, сохранению их индивидуальности, охране и укреплению их здоровья и эмоционального благополучия;
- 4) доступность воспитательных мероприятий, совместных и самостоятельных, подвижных и статичных форм активности с учетом особенностей развития и образовательных потребностей ребенка; речь идет не только о физической доступности, но и об интеллектуальной, когда созданные условия воспитания и применяемые правила должны быть понятны ребенку с особыми образовательными потребностями;
- 5) участие семьи как необходимое условие для полноценного воспитания ребенка дошкольного возраста с особыми образовательными потребностями.

Задачами воспитания детей с ОВЗ в условиях ДОО являются:

- 1) формирование общей культуры личности детей, развитие их социальных, нравственных, эстетических, интеллектуальных, физических качеств, инициативности самостоятельности и ответственности;
- 2) формирование доброжелательного отношения к детям с ОВЗ и их семьям со стороны всех участников образовательных отношений;
- 3) обеспечение психолого-педагогической поддержки семье ребенка с особенностями в развитии и содействие повышению уровня педагогической компетентности родителей;
- 4) обеспечение эмоционально-положительного взаимодействия детей с окружающими в целях их успешной адаптации и интеграции в общество;
- 5) расширение у детей с различными нарушениями развития знаний и представлений об окружающем мире;
- 6) взаимодействие с семьей для обеспечения полноценного развития детей с ОВЗ;

- 7) охрана и укрепление физического и психического здоровья детей, в том числе их эмоционального благополучия;
- 8) объединение обучения и воспитания в целостный образовательный процесс на основе духовно-нравственных и социокультурных ценностей и принятых в обществе правил и норм поведения в интересах человека, семьи, общества.

Направления и задачи коррекционно-развивающей работы

Коррекционно-развивающая работа (далее-КРР) и инклюзивное образование в ДОО, в соответствии с ФОП ДО (стр.165-172 п.27-28), направлено на обеспечение коррекции нарушений развития у различных категорий детей (целевые группы), включая детей с ООП, в том числе детей с ОВЗ и детей-инвалидов; оказание им квалифицированной помощи в освоении Программы, их разностороннее развитие с учётом возрастных и индивидуальных особенностей, социальной адаптации.

КРР объединяет комплекс мер по психолого-педагогическому сопровождению обучающихся, включающий психолого-педагогическое обследование, проведение индивидуальных и групповых коррекционно-развивающих занятий, а также мониторинг динамики их развития. КРР в ДОО осуществляют педагоги, педагоги-психологи, учителя-дефектологи, учителя-логопеды и другие квалифицированные специалисты.

Задачи КРР:

- 1) определение ООП обучающихся, в том числе с трудностями освоения Федеральной программы и социализации в ДОО;
- 2) своевременное выявление обучающихся с трудностями социальной адаптации, обусловленными различными причинами;
- 3) осуществление индивидуально ориентированной психолого-педагогической помощи обучающимся с учётом особенностей их психического и (или) физического развития, индивидуальных возможностей и потребностей (в соответствии с рекомендациями психолого-медико-педагогической комиссии или психолого-педагогического консилиума образовательной организации (далее - ППК);
- 4) оказание родителям (законным представителям) обучающихся консультативной психолого-педагогической помощи по вопросам развития и воспитания детей дошкольного возраста;
- 5) содействие поиску и отбору одаренных обучающихся, их творческому развитию;
- 6) выявление детей с проблемами развития эмоциональной и интеллектуальной сферы; 7) реализация комплекса индивидуально ориентированных мер по ослаблению, снижению или устранению отклонений в развитии и проблем поведения.

КРР организуется: по обоснованному запросу педагогов и родителей (законных представителей), а также на основании результатов психологической диагностики и рекомендаций ППК.

КРР в ДОО реализуется в форме групповых и (или) индивидуальных коррекционно-развивающих занятий. Выбор конкретной программы коррекционно-развивающих мероприятий, их количестве, формы организации, методов и технологий реализации определяется исходя из возрастных особенностей и ООП обучающихся.

Содержание КРР для каждого обучающегося определяется с учётом его ООП на основе рекомендаций ППК ДОО.

В образовательной практике определяются нижеследующие категории целевых групп обучающихся для оказания им адресной психологической помощи и включения их в программы психолого-педагогического сопровождения: 1) нормотипичные дети с нормативным кризисом развития; 2) обучающиеся с ООП:

-с ОВЗ и (или) инвалидностью, получившие статус в порядке, установленном законодательством Российской Федерации;

-обучающиеся по индивидуальному учебному плану (учебному расписанию) на основании медицинского заключения (дети, находящиеся под диспансерным наблюдением, в том числе часто болеющие дети); часто болеющие дети характеризуются повышенной заболеваемостью острыми респираторными инфекциями, которые не связаны с врожденными и наследственными состояниями, приводящими к большому количеству пропусков ребёнком в посещениях ДОО;

-обучающиеся, испытывающие трудности в освоении образовательных программ, развитии, социальной адаптации;

-одаренные обучающиеся;

3) дети и (или) семьи, находящиеся в трудной жизненной ситуации, признанные таковыми в нормативно установленном порядке;

4) дети и (или) семьи, находящиеся в социально опасном положении (безнадзорные, беспризорные, склонные к бродяжничеству), признанные таковыми в нормативно установленном порядке;

5) обучающиеся «группы риска»: проявляющие комплекс выраженных факторов риска негативных проявлений (импульсивность, агрессивность, неустойчивая или крайне низкая (завышенная) самооценка, завышенный уровень притязаний).

КРР с обучающимися целевых групп в ДОО осуществляется в ходе всего образовательного процесса, во всех видах и формах деятельности, как в совместной деятельности детей в условиях дошкольной группы, так и в форме коррекционно-развивающих групповых (индивидуальных) занятий. КРР строится дифференцированно в зависимости от имеющихся у обучающихся дисфункций и особенностей развития (в познавательной, речевой, эмоциональной, коммуникативной, регулятивной сферах) и должна предусматривать индивидуализацию психолого-педагогического сопровождения.

Содержание коррекционно-развивающей работы в ДОО

направления	
Диагностическая работа	<p>-своевременное выявление детей, нуждающихся в психологопедагогическом сопровождении;</p> <p>-раннюю (с первых дней пребывания обучающегося в ДОО) диагностику отклонений в развитии и анализ причин трудностей социальной адаптации;</p> <p>-комплексный сбор сведений об обучающемся на основании диагностической информации от специалистов разного профиля;</p> <p>-определение уровня актуального и зоны ближайшего развития обучающегося с ОВЗ, с трудностями в обучении и социализации, выявление его резервных возможностей;</p> <p>-изучение уровня общего развития обучающихся (с учётом особенностей нозологической группы), возможностей вербальной и невербальной коммуникации со сверстниками и взрослыми;</p> <p>-изучение развития эмоционально-волевой сферы и личностных особенностей обучающихся;</p> <p>-изучение индивидуальных образовательных и социальнокоммуникативных потребностей обучающихся;</p> <p>-изучение социальной ситуации развития и условий семейного воспитания ребёнка;</p> <p>-изучение уровня адаптации и адаптивных возможностей обучающегося; изучение направленности детской одаренности;</p> <p>-изучение, констатацию в развитии ребёнка его интересов и склонностей, одаренности;</p> <p>-мониторинг развития детей и предупреждение возникновения психолого- педагогических проблем в их развитии;</p> <p>-выявление детей-мигрантов, имеющих трудности в обучении и социально-психологической адаптации, дифференциальная диагностика и оценка этнокультурной природы имеющих трудности;</p> <p>-всестороннее психолого-педагогическое изучение личности ребёнка;</p> <p>-выявление и изучение неблагоприятных факторов социальной среды и рисков образовательной среды;</p> <p>-системный разносторонний контроль специалистов за уровнем и динамикой развития обучающегося, а также за созданием необходимых условий, соответствующих особым (индивидуальным) образовательным потребностям обучающегося.</p>

<p>Коррекционно-развивающая работа</p>	<ul style="list-style-type: none"> -выбор оптимальных для развития обучающегося коррекционноразвивающих программ (методик) психолого-педагогического сопровождения в соответствии с его особыми (индивидуальными) образовательными потребностями; -организацию, разработку и проведение специалистами индивидуальных и групповых коррекционно-развивающих занятий, необходимых для преодоления нарушений поведения и развития, трудностей в освоении образовательной программы и социализации; -коррекцию и развитие высших психических функций; -развитие эмоционально-волевой и личностной сферы обучающегося и психологическую коррекцию его поведения; -развитие коммуникативных способностей, социального и эмоционального интеллекта обучающихся, формирование их коммуникативной компетентности; -коррекцию и развитие психомоторной сферы, координации и регуляции движений; -создание условий, обеспечивающих развитие, обучение и воспитание детей с ярко выраженной познавательной направленностью, высоким уровнем умственного развития или иной направленностью одаренности; -создание насыщенной РППС для разных видов деятельности; формирование инклюзивной образовательной среды, в том числе обеспечивающей включение детей иностранных граждан в российское образовательное пространство с сохранением культуры и идентичности, связанных со страной исхода (происхождения); -оказание поддержки ребёнку в случаях неблагоприятных условий жизни, психотравмирующих обстоятельствах при условии информирования соответствующих структур социальной защиты; -преодоление педагогической запущенности в работе с обучающимся, стремление устранить неадекватные методы воспитания в семье во взаимодействии родителей (законных представителей) с детьми; -помощь в устранении психотравмирующих ситуаций в жизни ребёнка.
---	--

<p>Консультативная работа</p>	<p>-разработку рекомендаций по основным направлениям работы с обучающимся с трудностями в обучении и социализации, единых для всех участников образовательных отношений;</p> <p>-консультирование специалистами педагогов по выбору индивидуально ориентированных методов и приемов работы с обучающимся;</p> <p>-консультативную помощь семье в вопросах выбора оптимальной стратегии воспитания и приемов КРР с ребёнком.</p>
<p>Информационно-просветительская работа</p>	<p>-различные формы просветительской деятельности (лекции, беседы, информационные стенды, печатные материалы, электронные ресурсы), направленные на разъяснение участникам образовательных отношений - обучающимся (в доступной для дошкольного возраста форме), их родителям (законным представителям), педагогам - вопросов, связанных с особенностями образовательного процесса и психологопедагогического сопровождения обучающихся, в том числе с ОВЗ, трудностями в обучении и социализации;</p> <p>-проведение тематических выступлений, онлайн-консультаций для педагогов и родителей (законных представителей) по разъяснению индивидуально- типологических особенностей различных категорий обучающихся, в том числе с ОВЗ, трудностями в обучении и социализации.</p>

Реализация КРР с обучающимися с ОВЗ и детьми-инвалидами согласно нозологическим группам осуществляется в соответствии с Федеральной адаптированной образовательной программой дошкольного образования. КРР с обучающимися с ОВЗ и детьми-инвалидами должна предусматривать предупреждение вторичных биологических и социальных отклонений в развитии, затрудняющих образование и социализацию обучающихся, коррекцию нарушений психического и физического развития средствами коррекционной педагогики, специальной психологии и медицины; формирование у обучающихся механизмов компенсации дефицитарных функций, не поддающихся коррекции, в том числе с использованием ассистивных технологий.

Дети с ограниченными возможностями здоровья поступают в группы компенсирующей направленности структурного подразделения с заключениями ПМПК.

Специальные условия для получения образования детьми с ограниченными возможностями здоровья:

- 1) в ДОО имеется персонал, осуществляющий образовательную деятельность с детьми с ОВЗ: воспитатели, учитель-логопед и (или) учитель-дефектолог, музыкальный руководитель, помощник воспитателя. Воспитатели в группах с детьми с ОВЗ имеют педагогическое образование, квалификационную категорию, систематически проходят курсы повышения квалификации по работе с детьми с ОВЗ.
- 2) В учреждении оборудованы кабинеты специалистов, где учителя-логопеды и учителя-дефектологи проводят подгрупповые и индивидуальные коррекционно-развивающие занятия. Педагоги в работе с детьми с ОВЗ используют игры и пособия, предназначенные для развития внимания, памяти, различных сторон речи, мышления, восприятия. Содержание игр определяется с учетом индивидуально – дифференцированного подхода и лексической темы. При моделировании развивающей предметно-пространственной среды учитываются принципы коррекционной работы (повторяемость, доступность, постепенное усложнение материала).

Вид помещения	Основное предназначение
Предметно-развивающая среда в ДОО	
Методический кабинет	<ul style="list-style-type: none"> ➤ Методическая работа с кадрами ➤ Коррекционно-логопедическая работа с детьми ➤ Консультативно-просветительская работа с родителями
Музыкальный зал	<ul style="list-style-type: none"> ➤ Занятия ➤ Индивидуальная работа с детьми с ОВЗ ➤ Дополнительная образовательная деятельность
Физкультурный зал	<ul style="list-style-type: none"> ➤ Занятия ➤ Индивидуальная работа с детьми с ОВЗ <p>Дополнительная образовательная деятельность</p>
Медицинский кабинет	<ul style="list-style-type: none"> ➤ Осмотр детей, консультации медсестры, врачей; ➤ Консультативно-просветительская работа с родителями и сотрудниками ДОО

Коридоры ДОУ	<input type="checkbox"/> Информационно-просветительская работа с сотрудниками ДОУ и родителями (Информационные стенды по организации приёма, питания, жизнедеятельности детей в Организации). <input type="checkbox"/> Образовательная и воспитательная работа с детьми (Информационные стенды по ОБЖ, бизиборды, настенное полотно: «шашки-шахматы», «домино», «крестики-нолики»).
Участки	<ul style="list-style-type: none"> ➤ Прогулки, наблюдения; ➤ Игровая деятельность; ➤ Самостоятельная двигательная деятельность ➤ Трудовая деятельность.
Физкультурная площадка	<input type="checkbox"/> Организованная образовательная деятельность по физической культуре, спортивные игры, досуговые мероприятия, праздники
Групповые помещения	<ul style="list-style-type: none"> ➤ Организация воспитательно-образовательного процесса ➤ Коррекционно-развивающая работа
Кабинеты учителей-логопедов	<ul style="list-style-type: none"> ➤ Организация воспитательно-образовательного процесса ➤ Коррекционно-развивающая работа
Сенсорная комната	<ul style="list-style-type: none"> ➤ Организация воспитательно-образовательного процесса ➤ Коррекционно-развивающая работа

3)В детском саду создан психолого-педагогический консилиум (ППк), в рамках которого осуществляется сопровождение детей с ограниченными возможностями здоровья, находящимися в группах компенсирующей направленности на протяжении всего периода их пребывания в детском саду. В ППк входят: воспитатели, учителя-логопеды, учителя-дефектологи, музыкальные руководители.

Механизмы адаптации Программы для детей с ОВЗ

Адаптация Программы определена тем, что дети с ОВЗ могут реализовать свой потенциал лишь при условии вовремя начатого и адекватно организованного обучения и воспитания - удовлетворения как общих, так и особых образовательных потребностей в соответствии со специфическими особенностями их развития. Учебный год с детьми с ОВЗ в группах компенсирующей направленности, начинается 1 сентября, длится девять месяцев (до 1 июня) и условно делится на три квартала:

- I квартал – сентябрь, октябрь, ноябрь;
- II квартал – декабрь, январь, февраль;
- III квартал – март, апрель, май.

Коррекционно-развивающий процесс с детьми с ОВЗ осуществляется на диагностической основе с позиции индивидуально-дифференцированного подхода.

Программа коррекции включает в себя следующие направления, каждое из которых имеет свои цели, задачи, методы.

- диагностическая работа обеспечивает проведение углубленного комплексного обследования (медико-психолого-педагогическое изучение, уточнение характера и степени выраженности каждого из нарушений) и разработку индивидуальноориентированной коррекционно-развивающей программы;

- коррекционно-развивающая работа обеспечивает своевременную специализированную помощь в освоении содержания образования и коррекцию недостатков в физическом и (или) психоречевом развитии детей с ОВЗ в условиях ДОО (создание оптимальных условий для физического, познавательного, речевого, социального и личностного развития детей; проведение индивидуально направленной коррекции нарушений в развитии детей с ОВЗ); способствует формированию предпосылок универсальных учебных действий дошкольников с ОВЗ (личностных, регулятивных, познавательных, коммуникативных); позволяет определить формы дальнейшего образования ребёнка с ОВЗ и подготовить его к обучению в школе;

- консультативная работа обеспечивает непрерывность специального психологопедагогического сопровождения детей с ОВЗ и их семей по вопросам специальных условий обучения, воспитания, коррекции, развития и социализации воспитанников; • информационно-просветительская работа направлена на разъяснительную деятельность по вопросам, связанным с особенностями образовательного процесса для данной категории детей, со всеми участниками образовательных отношений — дошкольниками (как имеющими, так и не имеющими недостатки в развитии), их родителями (законными представителями) и педагогическими работниками.

Наиболее действенной формой организованного взаимодействия специалистов на современном этапе является служба сопровождения образовательного учреждения, которая представляет многопрофильную помощь ребёнку и его родителям (законным представителям), а также образовательному учреждению в решении вопросов, связанных с адаптацией, воспитанием, развитием детей с ОВЗ. В службу сопровождения входят специалисты: учителя-логопеды, учителя-дефектологи, медсестра ДОО

Цель психолого-педагогического консилиума:

Обеспечение системного подхода к сопровождению детей с ограниченными возможностями здоровья и оказание помощи детям этой категории в освоении основной образовательной программы дошкольного образования, охрана и укрепление соматического и психологического здоровья детей с особыми нуждами.

Включение в рамки воспитательно-образовательного процесса обоснованной системы мероприятий психолого-педагогического сопровождения, способствующих развитию дошкольников, предполагает практическую реализацию технологии психологопедагогического сопровождения и решение следующих задач: диагностические, воспитательные, коррекционно-развивающие и образовательные задачи.

Диагностический блок.

Ведущей задачей является организация комплексного медико-психолого-педагогического изучения личности ребенка в целях уточнения диагноза при динамическом наблюдении коррекционно-воспитательного процесса, а также определение эффективности реализации индивидуальной программы развития ребенка.

Блок воспитательных задач.

Задачи этого блока направлены на выявление резервных возможностей ребёнка, решение вопросов индивидуального подхода в процессе обучения и воспитания, повышения самостоятельности и автономии ребенка и его семьи, на выбор дифференцированных педагогических условий, необходимых для коррекции недостатков развития.

Блок коррекционных задач.

Задачи этого блока направлены:

- во-первых, на формирование способов усвоения дошкольником с ОВЗ социального опыта взаимодействия с людьми и предметами окружающей действительности;
- во-вторых, на развитие компенсаторных механизмов становления психики и деятельности проблемного ребенка;
- в-третьих, на преодоление и предупреждение у воспитанников детского сада вторичных отклонений в развитии их познавательной сферы, поведения и личности в целом. Организация работы специалистов в этом блоке предполагает также обучение родителей отдельным психолого-педагогическим приемам, повышающим эффективность взаимодействия с ребенком, стимулирующим его активность в повседневной жизни, укрепляющим его веру в собственные возможности. Данная работа осуществляется всеми специалистами дошкольного учреждения в тесной взаимосвязи.

- Блок образовательных задач.

Задачи этого блока направлены на формирование у детей системы знаний и обобщенных представлений об окружающей действительности, развитие их познавательной активности, формирование всех видов детской деятельности, характерных для каждого возрастного периода. Важной задачей является подготовка детей к школьному обучению, которая должна вестись с учетом индивидуальных особенностей и возможностей каждого ребенка.

Мероприятия	Срок	Ответственные
<i>Организационные мероприятия</i>		
Комплексное психолого-педагогическое обследование детей ДОО в ППк	Апрель	Учителя- логопеды, медицинские работники
Анкетирование родителей с целью получения информации о раннем психофизическом развитии детей и выявления запросов, пожеланий	Сентябрь	Учителя- логопеды, медицинские работники, воспитатели
Обсуждение и утверждение годового плана совместной работы участников коррекционно-педагогического процесса по преодолению речевых нарушений и совершенствованию познавательной сферы у детей	Сентябрь	Учителя- логопеды, воспитатели
Выставка книг, методических пособий, дидактических игр, используемых в коррекционно-педагогической работе	В течение года	Специалисты
Оформление стендов, папок-передвижек для родителей с рекомендациями профильных специалистов	Ежемесячно	Специалисты
Формирование у педагогов, родителей информационной готовности к коррекционной работе с детьми, имеющими речевые проблемы		
Семинары, семинары-практикумы, мастер-классы	В течение года	Специалисты

Консультативно-информационная помощь воспитателям, специалистам, родителям:	В течение года	Специалисты
Инновации в дошкольном специальном образовании	В течение года	педагоги
Совместная коррекционно-педагогическая деятельность		
Обследование различных сторон психофизического развития детей	Сентябрь	Воспитатели, специалисты
Составление индивидуальных планов (программ) коррекционно-педагогической работы	— II —	То же
Корректировка календарно-тематических планов работы специалистов на основе обобщенных данных, полученных в ходе обследования, и других источников информации	Сентябрь— октябрь	Специалисты
Проведение групповых и индивидуальных коррекционных занятий. Взаимопосещение	сентябрь— май	Воспитатели, специалисты
Проведение тематических родительских собраний	Октябрь, январь, май	Воспитатели, специалисты
Участие в работе психолого-педагогического консилиума	В течение учебного года	Специалисты, воспитатели
Аналитические мероприятия		
Анализ коррекционно-педагогической работы за год. Определение задач на новый учебный год (круглый стол)	Май	Специалисты, воспитатели
Составление цифрового и аналитического отчета	— II —	Логопед

Выступление на итоговом педагогическом совете	— II —	— // —
---	--------	--------

- Интерактивный стол (интерактивные доски в кабинетах специалистов) с дисками по календарно-тематическому планированию.
- Диск (DVD) «Тайный мир животных»/ Материал для обследования детей.
- Материал на обследование высших психических функций: счетный материал, разрезные картинки, исключение четвертого лишнего предмета, предметы для группировки их по цвету, величине, форме. Изображения с искажениями.
- Материал на обследование всех компонентов языка: фонетики, лексики, грамматики, связной речи (Альбом для логопеда, тексты рассказов для пересказа, сюжетные картинки, наглядный материал «Приставочные глаголы», «Согласование прилагательных с существительными в роде», «Использование предлогов»)
- Пособия по следующим разделам (демонстрационный и раздаточный материал)
 1. Развитие памяти, внимания, словесно-логического мышления:
 - Дидактические игры – «Сравни и подбери», комплекты заданий «Развиваем внимание», игры «Цвет, форма, размер», «Размышляйка», «Подбери узор», «Хитрый клоун», «Найди различия», «Четвертый лишний», «Отгадайка».
 2. Развитие мелкой моторики и мышления.
 - Пазлы на мягкой основе.
 - Игра «Картинки-половинки». □ Макси-пазлы;
 - Наборы кубиков .
 - Панно- шнуровка.
 - Набор круп.
 - Папка материалов с пальчиковыми играми, динамическими паузами, лабиринтами.
 3. Формирование фонематического восприятия и навыков звукового анализа.
 - Дидактические игры «Волшебный коврик», «Логопедическое лото», «Делим слова на слоги», «Звонкий-глухой», «Найди ударный слог».
 - Дидактическое пособие «Пуговица» - 16 шт.
 - Дидактическое пособие «схема слова» - 16 шт. □ Символы для обозначения звуков – 16 комплектов.
 4. Грамота .

- Кассы букв.
 - Музыкальный плакат «Учимся читать»;
 - Набор букв к буквенному фризу;
 - Наглядный материал, дидактические задания на каждый звук; 5. Работа над словарем.
 - Предметные картинки по темам: «Овощи», «Фрукты», «Одежда», «Обувь», «Мебель», «Головные уборы», «Дом и его части», «Посуда», «Продукты питания», «Животные и их детеныши», «Рыбы», «Птицы», «Игрушки», «Насекомые», «Транспорт», «Семья», «Времена года», «Электроприборы», «Жилища».
 - Плакаты : «Грибы», «Кто живет у водоема», «Сад», «Знакомые птицы», «Полезные машины вокруг нас», «Кто живет в лесу», «Северные олени», «Лесные животные», «Зима», «Лето».
 - Игры для обогащения словаря: «Антонимы», «Противоположности», «Моя квартира», «Что из чего сделано», «Кто что делает», «Сочетание цветов», «Ребятам о зверятах», «Времена года», «Подбери картинку», домино «Транспорт», «В море океане»
6. Работа над связной речью.
- Схемы для составления описательных рассказов по темам «Времена года», «Игрушки», «Посуда», «Птицы», «Животные», «Одежда» - по 15 шт. каждой.
 - Наглядное пособие «Азбука действий».
 - Дидактические игры «Истории в картинках» части 1, 2; «Подбери слова к рассказу».
 - Демонстрационный материал «Обучение детей творческому рассказыванию».
 - Серии сюжетных картин на различные темы.
7. Формирование звукопроизношения.
- Карточки с артикуляционной гимнастикой (различные упражнения) – по 10 шт. □
 - Предметные картинки на все изучаемые звуки для фронтальной и индивидуальной работы.
 - Карточки с речевым материалом для автоматизации звуков.

Проведение групповых и индивидуальных коррекционных занятий

С детьми, занимаются воспитатели и специалисты: учитель-логопед, педагог-психолог, музыкальный руководитель, инструктор по физической культуре. Групповые и индивидуальные коррекционные занятия с детьми проводятся специалистами в соответствии с учебным графиком и планами индивидуальных и подгрупповых коррекционных занятий.

Коррекционная работа по развитию речи проводится:

-учителем-логопедом - через проведение образовательной деятельности параллельно во время образовательной деятельности воспитателя в группе.

-воспитателями - в разных режимных моментах, в вечерние часы в соответствии с рекомендациями учителя-логопеда по тетрадам взаимодействия, через использование дидактических, развивающих, словесно - логических игр и упражнений, направленных на развитие речи.

Описание деятельности по психолого-педагогическому сопровождению детей различных категорий целевых групп обучающихся в соответствии с ФОО (стр.167 п.27.8)

Направления КРР с детьми, находящимися под диспансерным наблюдением, в том числе часто болеющими детьми на дошкольном уровне образования:

- коррекция (развитие) коммуникативной, личностной, эмоционально-волевой сфер, познавательных процессов;
- снижение тревожности;
- помощь в разрешении поведенческих проблем;
- создание условий для успешной социализации, оптимизация межличностного взаимодействия со взрослыми и сверстниками.

Включение часто болеющих детей в программу КРР, определение индивидуального маршрута психолого-педагогического сопровождения осуществляется на основании медицинского заключения и рекомендаций ППК по результатам психологической и педагогической диагностики.

Направления КРР с одаренными обучающимися на дошкольном уровне образования:

- определение вида одаренности, интеллектуальных и личностных особенностей детей, прогноз возможных проблем и потенциала развития.
- вовлечение родителей (законных представителей) в образовательный процесс и установление с ними отношений сотрудничества как обязательного условия поддержки и развития одаренного ребёнка, как в ДОО, так и в условиях семейного воспитания; -создание атмосферы доброжелательности, заботы и уважения по отношению к ребёнку, обстановки, формирующей у ребёнка чувство собственной значимости, поощряющей проявление его индивидуальности;
- сохранение и поддержка индивидуальности ребёнка, развитие его индивидуальных способностей и творческого потенциала как субъекта отношений с людьми, миром и самим собой;
- формирование коммуникативных навыков и развитие эмоциональной устойчивости; -организация предметно-развивающей, обогащённой образовательной среды в условиях ДОО, благоприятную для развития различных видов способностей и одаренности.

Включение ребёнка в программу КРР, определение индивидуального маршрута психолого-педагогического сопровождения осуществляется на основе заключения ППК по результатам психологической и педагогической диагностики.

Направления КРР с билингвальными обучающимися, детьми мигрантов, испытывающими трудности с пониманием государственного языка Российской Федерации на дошкольном уровне образования:

- развитие коммуникативных навыков, формирование чувствительности к сверстнику, его эмоциональному состоянию, намерениям и желаниям;
- формирование уверенного поведения и социальной успешности;
- коррекцию деструктивных эмоциональных состояний, возникающих вследствие попадания в неуверенность, агрессия);
- создание атмосферы доброжелательности, заботы и уважения по отношению к ребёнку. Работа по социализации и языковой адаптации детей иностранных граждан, обучающихся в организациях, реализующих программы ДО в Российской Федерации, организовывать с учётом особенностей социальной ситуации каждого ребёнка персонально.

Психолого-педагогическое сопровождение детей данной целевой группы может осуществляться в контексте общей программы адаптации ребёнка к ДОО. В случаях выраженных проблем социализации, личностного развития и общей дезадаптации ребёнка, его включение в программу КРР может быть осуществлено на основе заключения ППК по результатам психологической диагностики или по запросу родителей (законных представителей) ребёнка.

К целевой группе обучающихся «группы риска» могут быть отнесены дети, имеющие проблемы с психологическим здоровьем; эмоциональные проблемы (повышенная возбудимость, апатия, раздражительность, тревога, появление фобий); поведенческие проблемы (грубость, агрессия, обман); проблемы неврологического характера (потеря аппетита); проблемы общения (стеснительность, замкнутость, излишняя чувствительность, выраженная нереализованная потребность в лидерстве); проблемы регуляторного характера (расстройство сна, быстрая утомляемость, навязчивые движения, двигательная расторможенность, снижение произвольности внимания).

Направления КРР с обучающимися, имеющими девиации развития и поведения на дошкольном уровне образования:

- коррекция (развитие) социально-коммуникативной, личностной, эмоционально-волевой сферы;
- помощь в решении поведенческих проблем;
- формирование адекватных, социально-приемлемых способов поведения; развитие рефлексивных способностей;
- совершенствование способов саморегуляции.

Включение ребёнка из «группы риска» в программу КРР, определение индивидуального маршрута психолого-педагогического сопровождения осуществляется на основе заключения ППК по результатам психологической диагностики или по обоснованному запросу педагога и (или) родителей (законных представителей).

Реализация коррекционного воздействия во всех возрастных группах для детей с ОНР осуществляется на основе тематического подхода.

Примерные лексические темы

Периоды обучения	Группы	Средняя группа – II уровень речевого развития	Старшая группа - III уровень речевого развития	Подготовительная группа - III уровень речевого развития (второй год обучения)
I период		«Помещение детского сада», «Одежда», «Обувь», «Посуда», «Фрукты», «Овощи», «Продукты питания», «Игрушки», «Осень», «Зима», «Праздник Новый год», «Развлечения детей в зимнее время» и т.д.	Помещение детского сада, «Одежда», «Обувь», «Посуда», «Фрукты», «Овощи», «Продукты питания», «Игрушки», «Осень», «Профессии людей», «Транспорт» и т.д.	«Осень», «Овощи и фрукты», «Сал – огород», «Сезонная одежда, обувь», «Посуда», «Продукты питания», «Птицы, звери, их детёныши»
II период		«Игры и развлечения детей зимой», «Помощь птицам и животным зимой», «Тёплая одежда», «Приход весны», «Масленица», «День защитника отечества», «8 марта», «Прилёт птиц», «Природные явления весны», «Труд людей весной», «Сад – огород», «Транспорт», «Профессии людей», «Лето» и т.д.	«Одежда», «Обувь», «Головные уборы», «Продукты питания», «Домашние и дикие животные», «Части тела человека», «Зима», «Праздник Новый год», «Рождество», «Крещение», «Святки», «День защитника отечества», «8 марта», «Зимующие птицы», «Перелётные птицы» и др.	«Зима», «Новогодний праздник», «Рождество», «Крещение», «Масленица», «Семья», «Мебель», «Профессии», «Транспорт»,
III период			«Весна», «Труд людей весной», «Перелётные птицы», «Одежда», «Обувь», «Головные уборы», «Лето», «Сад – огород», «Транспорт», «Профессии людей», «Мебель», повторение всех ранее пройденных тем.	«Весна», «Международный женский день», «Пасха», «Наш дом», «Наша улица», «Наш город», «Сад – огород», «Школа», «Лето». Повторение всех ранее пройденных тем

Особенности логопедической работы в зависимости от различных клинических диагнозов у детей с ОНР

Содержание логопедической работы строится не только с учётом уровня речевого развития, но и во многом определяется вторым заключением по клинико-педагогической классификации, которое имеется у ребёнка с ОНР.

ОНР. Дизартрия	ОНР. Ринолалия	ОНР. Моторная алалия	ОНР. Сенсорная алалия
<p>1. Развитие моторики (артикуляторной, общей мелкой моторики пальцев рук).</p> <p>2. Развитие фонетико – фонематической стороны речи:</p> <ul style="list-style-type: none"> - формирование восприятия устной речи на фонетическом уровне; - формирование восприятия устной речи на фонологическом уровне; - формирование правильного звукопроизношения. <p>3. Развитие лексико-грамматического строя речи.</p> <p>4. Развитие связной речи.</p>	<p>1. Формирование речевого дыхания.</p> <p>2. Формирование длительного ротового выдоха при реализации артикулем гласных звуков.</p> <p>3. Дифференциация короткого и длительного ротового и носового выдоха при формировании сонорных и аффрикат.</p> <p>4. Формирование произношения мягких звуков.</p>	<p>1. Развитие речевой активности.</p> <p>2. Формирование импрессивной и экспрессивной сторон речи.</p> <p>3. Развитие грамматического строя речи.</p> <p>4. Развитие навыков связной речи.</p> <p>5. Формирование коммуникативных умений и навыков.</p>	<p>1. Развитие речевого слуха (сознательного анализа состава речи).</p> <p>2. Развитие импрессивной стороны речи.</p> <p>3. Формирование лексико-грамматического строя речи.</p> <p>4. Формирование коммуникативных умений и навыков.</p>

Содержание логопедической работы для детей с ФФН (также в случае их пребывания в общеразвивающих группах)

Содержание логопедической работы в группах компенсирующей/общеразвивающей направленности для детей с ФФН определяется в соответствии с возрастом детей.

В старшей группе (дети 5 – 6 лет) содержание коррекционной логопедической работы направлено на формирование у детей правильных произносительных навыков, интенсивное развитие фонематического восприятия, формирование навыков звукового анализа. Логопедическими приёмами исправляется произношение звуков или уточняется их артикуляция. Специальное время отводится на развитие полноценного фонематического восприятия, слуховой памяти, анализа и синтеза звукового состава речи. Реализация данных задач обеспечивает дальнейшую интеграцию дошкольников в группы общеразвивающей направленности.

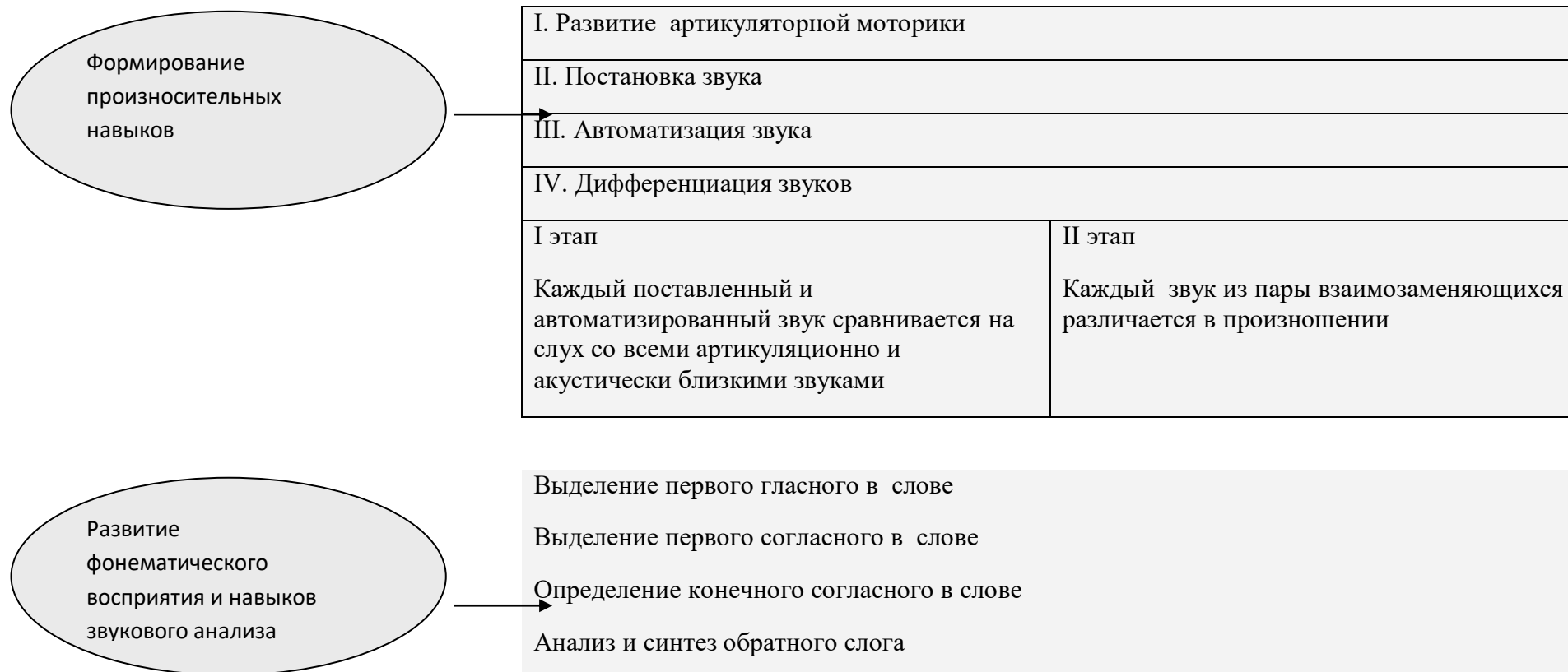
В подготовительной к школе группе (дети 6 – 7 лет) внимание акцентируется на коррекции нарушений в развитии фонематического восприятия и недостатков произносительной стороны речи, а также подготовке детей к овладению элементами грамоты. Дети за период пребывания в подготовительной группе компенсирующей направленности должны овладеть тем объёмом знаний, умений и навыков, чтобы быть полностью готовыми к обучению в общеобразовательной школе.

Основные направления логопедической работы в группах для детей с ФФН

Основные направления логопедической работы в старшей группе для детей с ФФН	Основные направления логопедической работы в подготовительной к школе группе для детей с ФФН
<p>Формирование произносительных навыков</p> <p>Развитие фонематического восприятия, фонематических представлений, доступных возрасту форм звукового анализа и синтеза</p>	<p>Развитие (формирование) лексико-грамматических средств языка</p> <p>Развитие самостоятельной развёрнутой фразовой речи</p> <p>Формирование произносительной стороны речи</p> <p>Подготовка к овладению элементарными навыками письма и чтения</p>
<p>Развитие речи на корригированном речевом материале</p>	

Особенности содержания логопедической работы с детьми с ФФН

Логопедическое воздействие



Выделение ударного гласного из середины слова

Анализ и синтез прямого слога

Выделение начальных согласных и гласных в положении после согласных

Деление слов на слоги (с опорой на схемы)

Определение количества, последовательности и места звука в слове

Звуко-слоговой анализ (синтез) односложных, двусложных слов без стечения и со стечением согласных звуков

Преобразование слов путём замены звуков

Усвоение содержания образовательных областей основной общеобразовательной программы Д/С для дальнейшего успешного обучения в общеобразовательной школе

На материале правильно произносимых звуков осуществляется

Развитие внимания к морфологическому составу слова и изменению слов и их сочетаний в предложении

Воспитание умения правильно составлять простые распространённые и сложные предложения, употреблять разные конструкции предложений в связной речи

Развитие связной речи, работа над рассказом, пересказом

Развитие словаря путём привлечения внимания к способам словообразования, к эмоционально-оценочному значению слов

Развитие произвольного внимания, памяти

Содержание логопедической работы в группах компенсирующей направленности для детей с заиканием

Целью коррекционно-развивающего воспитания и обучения детей является нормализация общего и речевого поведения детей с учётом возрастных психофизиологических особенностей, формирование навыков пользования самостоятельной речью без заикания.

Обучение и воспитание заикающихся дошкольников осуществляется в активной детской деятельности – в играх, посильном труде, разнообразной непосредственно образовательной деятельности.

В процессе специального обучения осуществляется постепенное овладение детьми самостоятельной, свободной от заикания речью. Самостоятельная речь без заикания достигается благодаря системе упражнений, предусматривающих воспитание регуляторных механизмов и формирование навыков пользования детьми доступными формами самостоятельной ситуативной речи с последующим усложнением и переходом к контекстной.

Коррекционно-развивающая работа с дошкольниками включает воспитание у них общего и речевого поведения: умение управлять собой, строго выполнять установленные в различных видах деятельности правила, сдерживать эмоциональное возбуждение, когда это необходимо, спокойно вести себя в новой обстановке, в присутствии незнакомых или малознакомых людей. Особое значение придаётся воспитанию навыков речевого поведения: умению внимательно слушать собеседника, вовремя включиться в разговор, не перебивать взрослых и товарищей во время разговора, перестраиваться в соответствии с реакцией собеседника, при желании высказаться, поднимать руку и терпеливо ждать, когда спросят и т.д.

Коррекция речи, обучение и воспитание детей осуществляется совместными усилиями учителя-логопеда, воспитателей и музыкального руководителя в процессе прохождения программного материала. Музыкально-ритмическая деятельность не только воспитывают движения под музыку, развивают музыкальный слух и певческие навыки, но и корригируют внимание детей, совершенствуют реакции на различные музыкальные сигналы, умение воспроизводить заданный ряд последовательных действий, способность самостоятельно переключаться с одного движения на другое.

Этапы логопедической работы с детьми с заиканием



«режим молчания»

подготовка детей к деятельности

показ образцов правильной речи

формах речи и разнообразных
речевых ситуациях

видах речевой деятельности

Содержание коррекционной работы с детьми с задержкой психического развития

Основной задачей подготовки к школе детей с ЗПР является повышение уровня психического развития ребёнка: интеллектуального, эмоционального, социального.

Подготовка к школе ребёнка с ЗПР осуществляется с целью помочь ему на начальной ступени обучения освоить необходимые знания, умения и навыки, способы учебной работы и адаптироваться в традиционной системе обучения. Формирование дошкольных знаний и представлений, а также способов деятельности рассматривается не как самоцель, а как одно из средств психического развития ребёнка и воспитания у него положительных качеств личности.

Задачи коррекционно-развивающей работы с детьми с ЗПР:

создание ребёнку с ЗПР возможности для осуществления содержательной деятельности в условиях, оптимальных для его всестороннего и своевременного психического развития;

обеспечение охраны и укрепления здоровья ребёнка;

коррекция (исправление или ослабление) негативных тенденций развития;

стимулирование и обогащение развития во всех видах деятельности (познавательной, игровой, продуктивной, трудовой)

профилактика вторичных отклонений в развитии и трудностей в обучении на начальном этапе.

единство указанных задач определяет направления работы, позволяющей обеспечить эффективность коррекционно-развивающего воспитания и подготовки к школе детей с ЗПР.

Направления работы

Задачи

Ознакомление с
окружающим миром и
развитие речи

Уточнение, расширение и систематизация знаний и представлений детей об окружающей действительности.

Формирование умения наблюдать, выделять существенные признаки изучаемых предметов и явлений, находить черты сходства и отличия, классифицировать предметы, делать обобщения и выводы.



Формирование обобщённых представлений о цвете, форме, размере предметов, расположении предметов в пространстве.

Обогащение представлений детей о жизни природы и общества, формирование целостной картины мира.

Формирование интереса к книге, навыка восприятия произведений различных жанров, умения воспринимать и понимать прочитанный текст, учить отвечать на вопросы по содержанию, самостоятельно пересказывать небольшие отрывки из сказки, рассказа, несложные произведения, развивать умение сопереживать, сочувствовать героям, давать элементарную характеристику и оценку их поступков.

Развитие интереса и внимания к слову, к речи (собственной и окружающих).

Формирование у детей направленности на звуковую сторону речи: развитие умения вслушиваться в звучание слова, узнавать и выделять из него отдельные звуки и звуковые комплексы, различать звуки близкие по звучанию и произнесению.

Чувственное (сенсорное) развитие в области языка.

Обогащение словаря; развитие грамматического строя речи, навыков связной речи с опорой на речевой опыт ребёнка – носителя языка.

Формирование приёмов умственной деятельности, необходимых для развития умения наблюдать, сравнивать, выделять существенные признаки и обобщать явления языка.



Развитие элементарных математических представлений

Развитие у детей элементарных представлений о признаках предметов, количестве, числе, формирование способов измерения, а также выполнение простейших счётных операций, составление и решение арифметических задач на сложение и вычитание.

Развитие навыков сравнения и различения предметов окружающего мира, умения обобщать и классифицировать их.

Развитие познавательных интересов, мыслительных операций и речи.

В течение всего периода пребывания детей с ЗПР в группах компенсирующей направленности проводится работа по развитию всех компонентов устной речи. Осуществляется преемственность между коррекцией речи и развитием познавательных процессов, развитие общей и артикуляторной моторики, развитие слухового внимания, памяти, индивидуализация работы по формированию навыков правильного произношения, развитие лексико-грамматического строя и навыков связной речи, подготовка к овладению элементами грамоты.

Использование специальных образовательных программ и методов обучения и воспитания

Вид группы, с учётом возрастных особенностей воспитанников	Специальные образовательные программы	Специальные методические и дидактические пособия
Все возрастные группы компенсирующей направленности для детей с ОНР	Федеральная адаптированная образовательная программа дошкольного воспитания (Приказ Минпросвещения РФ №1022 от 24.ноября 2022 года «Об утверждении федеральной адаптированной программы дошкольного образования для обучающихся с ограниченными возможностями здоровья»)	Примерная адаптированная основная образовательная программа для дошкольников с тяжёлыми нарушениями речи / Л. Б. Баряева, Т.В. Волосовец, О. П. Гаврилушкина, Г. Г. Голубева и др.; Под. ред. проф. Л. В. Лопатиной. — СПб., 2018. — 386 с. «Программа логопедической работы по преодолению общего недоразвития речи», автор-составитель Г.В. Чиркина, М. – Просвещение, 2018г. /Рекомендована

Вид группы, с учётом возрастных особенностей воспитанников	Специальные образовательные программы	Специальные методические и дидактические пособия
		Ученым Советом ГНУ «Институт коррекционной педагогики Российской академии образования»/, «Воспитание и обучение детей дошкольного возраста с общим недоразвитием речи. Программно-методические рекомендации/ Т.Б. Филичева, Т.В. Туманова, Г.В. Чиркина, М. – Дрофа, 2019 г.
Все возрастные группы компенсирующей направленности для детей с ФФН	Федеральная адаптированная образовательная программа дошкольного воспитания (Приказ Минпросвещения РФ №1022 от 24.ноября 2022 года «Об утверждении федеральной адаптированной программы дошкольного образования для обучающихся с ограниченными возможностями здоровья»)	Примерная адаптированная основная образовательная программа для дошкольников с тяжелыми нарушениями речи / Л. Б. Баряева, Т.В. Волосовец, О. П. Гаврилушкина, Г. Г. Голубева и др.; Под. ред. проф. Л. В. Лопатиной. — СПб., 2018. — 386 с. «Программа логопедической работы по преодолению фонетико-фонематического недоразвития у детей», автор-составитель Г.В. Чиркина, М. – Просвещение, 2018 г. /Рекомендована Ученым Советом ГНУ «Институт коррекционной педагогики Российской академии образования»/
Все возрастные группы компенсирующей направленности для детей с заиканием	Федеральная адаптированная образовательная программа дошкольного воспитания (Приказ Минпросвещения РФ №1022 от 24.ноября 2022 года «Об утверждении федеральной адаптированной программы дошкольного образования для обучающихся с ограниченными возможностями здоровья»)	Примерная адаптированная основная образовательная программа для дошкольников с тяжелыми нарушениями речи / Л. Б. Баряева, Т.В. Волосовец, О. П. Гаврилушкина, Г. Г. Голубева и др.; Под. ред. проф. Л. В. Лопатиной. — СПб., 2018. — 386 с. «Программы логопедической работы с заикающимися детьми», автор - программы С.А. Миронова, М. – Просвещение, 2017 г. /Рекомендована Ученым Советом ГНУ «Институт коррекционной педагогики Российской

Вид группы, с учётом возрастных особенностей воспитанников	Специальные образовательные программы	Специальные методические и дидактические пособия
		академии образования»/
Все возрастные группы компенсирующей направленности для детей с ЗПР	Федеральная адаптированная образовательная программа дошкольного воспитания (Приказ Минпросвещения РФ №1022 от 24.ноября 2022 года «Об утверждении федеральной адаптированной программы дошкольного образования для обучающихся с ограниченными возможностями здоровья»)	Программы коррекционно-развивающего воспитания и подготовки к школе детей с задержкой психического развития» под ред. С.Г.Шевченко – канд. пед. наук, Р.Д. Тригер – канд. психолог. наук. Г.М. Капустиной – канд. пед. наук, И.Н.Волковой – педагог – дефектолог Д/С, Москва, «Школьная пресса», 2016 год, допущенной Министерством образования РФ.

Система мониторинга учителей-логопедов, учителей-дефектологов

Система мониторинга достижения детьми планируемых результатов освоения коррекционных разделов Программы, реализуемых непосредственно в ходе образовательной деятельности учителей-логопедов, учителей-дефектологов с детьми обеспечивает комплексный подход к оценке итоговых и промежуточных результатов освоения коррекционных разделов Программы, позволяет осуществлять оценку динамики достижений детей.

Содержание мониторинга тесно связано с образовательными коррекционными (специальными) программами обучения и воспитания детей.

Процесс мониторинга осуществляется на основе применения различных методов в рамках логопедического обследования, обследования учителей дефектологов:

Используемая система мониторинга является способом и средством прослеживания динамики развития внутри определенного раздела (направления) коррекционной работы, т.е. позволяет оценить развитие за заданный период времени по тому или иному параметру, позволяет выявить «сильные» и «слабые» стороны в развитии отдельного ребенка и группы в целом.

Периодичность мониторинга обеспечивает возможность оценки динамики достижений детей. Результаты обследования фиксируются в протоколах (результаты обследования на начало учебного года оформляются также в речевых картах/ картах динамического наблюдения).

Сопоставление данных протоколов полученных при первичном и повторных обследованиях, наглядно показывает динамику развития и свидетельствует о степени эффективности проводимой с ребенком коррекционной работы.

<i>Группы, категории детей с ОВЗ</i>	<i>Объект (образовательная область)</i>	<i>Содержание</i>	<i>Форма (перечень диагностических средств, методик)</i>	<i>Периодичность</i>	<i>Сроки</i>	<i>Ответственный</i>
Младшая группа компенсирующей направленности для детей с ОНР	Речевое развитие	Развитие всех компонентов речи, коммуникативные навыки	Логопедическое обследование, основанное на - симптоматике речевого нарушения у детей 3-4 лет с ОНР; онтогенезе речевого развития; критериях, сформулированных «Программе логопедической работы по преодолению общего недоразвития речи», автор-составитель Г.В. Чиркина, М. – Просвещение, 2018г. Часть первая – «Логопедическая работы с детьми I уровня речевого развития». Авторы: Т.Б. Филичева,	3 раза в год	Сентябрь, январь, май	Учителя-логопеды

<i>Группы, категории детей с ОВЗ</i>	<i>Объект (образовательная область)</i>	<i>Содержание</i>	<i>Форма (перечень диагностических средств, методик)</i>	<i>Периодичность</i>	<i>Сроки</i>	<i>Ответственный</i>
			Т.В. Туманова Методика анализа коммуникативной функции речи /Дубина Л.А. Коммуникативная компетентность дошкольников. Сборник игр и упражнений. – М.: Книголюб, 2017/			
Средняя группа компенсирующей направленности для детей с ОНР	Речевое развитие	Развитие всех компонентов речи, коммуникативные навыки	Логопедическое обследование, основанное на - симптоматике речевого нарушения у детей 4-5 лет с ОНР; онтогенезе речевого развития; критериях, сформулированных «Программе логопедической работы по преодолению общего недоразвития речи», автор-составитель Г.В. Чиркина, М. – Просвещение, 2018г. Часть вторая – «Логопедическая работы с детьми II уровня речевого развития».	3 раза в год	Сентябрь, январь, май	Учителя-логопеды

<i>Группы, категории детей с ОВЗ</i>	<i>Объект (образовательная область)</i>	<i>Содержание</i>	<i>Форма (перечень диагностических средств, методик)</i>	<i>Периодичность</i>	<i>Сроки</i>	<i>Ответственный</i>
			<p>Авторы: Т.Б. Филичева, Т.В. Туманова</p> <p>Методика анализа коммуникативной функции речи /Дубина Л.А. Коммуникативная компетентность дошкольников. Сбооник игр и упражнений. – М.: Книголюб, 2016</p>			
Старшая группа компенсирующей направленности для детей с ОНР	Речевое развитие	Развитие всех компонентов речи, коммуникативные навыки	<p>Логопедическое обследование, основанное на - симптоматике речевого нарушения у детей 5-6 лет с ОНР; онтогенезе речевого развития;</p> <p>критериях, сформулированных «Программе логопедической работы по преодолению общего недоразвития речи», автор-составитель Г.В. Чиркина, М. – Просвещение, 2018г. Часть третья (первый год</p>	3 раза в год	Сентябрь, январь, май	Учителя-логопеды

<i>Группы, категории детей с ОВЗ</i>	<i>Объект (образовательная область)</i>	<i>Содержание</i>	<i>Форма (перечень диагностических средств, методик)</i>	<i>Периодичность</i>	<i>Сроки</i>	<i>Ответственный</i>
			обучения) – «Логопедическая работы с детьми III уровня речевого развития». Авторы: Т.Б. Филичева, Г.В. Чиркина Методика анализа коммуникативной функции речи /Дубина Л.А. Коммуникативная компетентность дошкольников. Сбооник игр и упражнений. – М.: Книголюб, 2016			
Подготовительная группа компенсирующей направленности для детей с ОНР	Речевое развитие	Развитие всех компонентов речи, грамота, коммуникативные навыки	Логопедическое обследование, основанное на - симптоматике речевого нарушения у детей 6-7 лет с ОНР; онтогенезе речевого развития; критериях, сформулированных «Программе логопедической работы по преодолению общего недоразвития речи»,	3 раза в год	Сентябрь, январь, май	Учителя-логопеды

<i>Группы, категории детей с ОВЗ</i>	<i>Объект (образовательная область)</i>	<i>Содержание</i>	<i>Форма (перечень диагностических средств, методик)</i>	<i>Периодичность</i>	<i>Сроки</i>	<i>Ответственный</i>
			<p>автор-составитель Г.В. Чиркина, М. – Просвещение, 2018г. Часть третья (второй год обучения) – «Логопедическая работы с детьми III уровня речевого развития». Авторы: Т.Б. Филичева, Г.В. Чиркина</p> <p>Методика анализа коммуникативной функции речи /Дубина Л.А. Коммуникативная компетентность дошкольников. Сбооник игр и упражнений. – М.: Книголюб, 2017/</p>			
Старшая, подготовительная группа компенсирующей направленности для детей с ФФН	Речевое развитие	Развитие всех компонентов речи, коммуникативные навыки	Логопедическое обследование, основанное на - симптоматике речевого нарушения у детей 5-6 лет с ФФН; онтогенезе речевого развития;	3 раза в год	Сентябрь, январь, май	Учителя-логопеды

<i>Группы, категории детей с ОВЗ</i>	<i>Объект (образовательная область)</i>	<i>Содержание</i>	<i>Форма (перечень диагностических средств, методик)</i>	<i>Периодичность</i>	<i>Сроки</i>	<i>Ответственный</i>
			<p>критериях, сформулированных в «Программе логопедической работы по преодолению фонетико-фонематического недоразвития у детей», автор-составитель Г.В. Чиркина, М. – Просвещение, 2018г. Часть первая – «Логопедическая работа по преодолению фонетико – фонематического недоразвития у детей в старшей группе». Авторы: Т.Б. Филичева, Г.В. Чиркина.</p> <p>Методика анализа коммуникативной функции речи /Дубина Л.А. Коммуникативная компетентность дошкольников. Сбооник игр и упражнений. – М.: Книголюб, 2017</p>			

<i>Группы, категории детей с ОВЗ</i>	<i>Объект (образовательная область)</i>	<i>Содержание</i>	<i>Форма (перечень диагностических средств, методик)</i>	<i>Периодичность</i>	<i>Сроки</i>	<i>Ответственный</i>
Старшая, подготовительная группа компенсирующей направленности для детей с ФФН	Речевое развитие	Развитие всех компонентов речи, грамота (подготовительная группа), коммуникативные навыки	<p>Логопедическое обследование, основанное на - симптоматике речевого нарушения у детей 6-7 лет с ФФН; онтогенезе речевого развития; критериях, сформулированных в «Программе логопедической работы по преодолению фонетико-фонематического недоразвития у детей», автор-составитель Г.В. Чиркина, М. – Просвещение, 2018г. Часть вторая – «Логопедическая работа по преодолению фонетико – фонематического недоразвития у детей в подготовительной группе». Авторы: Т.Б. Филичева, Г.В. Чиркина.</p> <p>Методика анализа коммуникативной</p>	3 раза в год	Сентябрь, январь, май	Учителя-логопеды

<i>Группы, категории детей с ОВЗ</i>	<i>Объект (образовательная область)</i>	<i>Содержание</i>	<i>Форма (перечень диагностических средств, методик)</i>	<i>Периодичность</i>	<i>Сроки</i>	<i>Ответственный</i>
			функции речи /Дубина Л.А. Коммуникативная компетентность дошкольников. Сборник игр и упражнений. – М.: Книголюб, 2017			
Старшая, подготовительная группа компенсирующей направленности для детей с заиканием	Речевое развитие	Развитие всех компонентов речи грамота (подготовительная группа), коммуникативные навыки	Логопедическое обследование на - симптоматику речевого нарушения у детей 5-7 лет с заиканием; онтогенезе речевого развития; критериях, сформулированных в «Программе логопедической работы с заикающимися детьми», автор - программы С.А. Миронова, М. – Просвещение, 2018г. Методика анализа коммуникативной функции речи /Дубина Л.А. Коммуникативная компетентность дошкольников. Сборник	3 раза в год	Сентябрь, январь, май	Учителя-логопеды

<i>Группы, категории детей с ОВЗ</i>	<i>Объект (образовательная область)</i>	<i>Содержание</i>	<i>Форма (перечень диагностических средств, методик)</i>	<i>Периодичность</i>	<i>Сроки</i>	<i>Ответственный</i>
			игр и упражнений. – М.: Книголюб, 2018			
Старшая, подготовительная группы компенсирующей направленности для детей с ЗПР	Познавательное развитие	Развитие познавательных процессов, включая сенсорное развитие	Обследование (наблюдение, выполнение заданий, критериальных тестов, беседа) на основе особенностей ВПФ у детей старшего дошкольного возраста с ЗПР, рекомендаций - Глозман Ж.М., Потанина А.Ю., Соболева А.Е. Нейропсихологическая диагностика в дошкольном возрасте. – СПб.: Питер, 2018. – 80с., критериев сформулированных в «Программе коррекционно-развивающего воспитания и подготовки к школе детей с задержкой психического развития» под ред. С.Г.Шевченко – канд. пед. наук, Р.Д. Тригер – канд. психолог. наук. Г.М. Капустиной –	3 раза в год	Сентябрь, январь, май	Учителя-дефектологи

<i>Группы, категории детей с ОВЗ</i>	<i>Объект (образовательная область)</i>	<i>Содержание</i>	<i>Форма (перечень диагностических средств, методик)</i>	<i>Периодичность</i>	<i>Сроки</i>	<i>Ответственный</i>
			канд. пед. наук, И.Н.Волковой – педагог – дефектолог Д/С, Москва, «Школьная пресса», 2004 год, допущенной Министерством образования РФ.			
		Формирование элементарных математических представлений	Обследование (выполнение заданий, беседа) на основе критериев сформулированных в «Программе коррекционно-развивающего воспитания и подготовки к школе детей с задержкой психического развития» под ред. С.Г.Шевченко – канд. пед. наук, Р.Д. Тригер – канд. психолог. наук. Г.М. Капустиной – канд. пед. наук, И.Н.Волковой – педагог – дефектолог Д/С, Москва, «Школьная пресса», 2017 год, допущенной Министерством	3 раза в год	Сентябрь, январь, май	Учителя-дефектологи

<i>Группы, категории детей с ОВЗ</i>	<i>Объект (образовательная область)</i>	<i>Содержание</i>	<i>Форма (перечень диагностических средств, методик)</i>	<i>Периодичность</i>	<i>Сроки</i>	<i>Ответственный</i>
			образования РФ.			
		Ознакомление с окружающим миром	Обследование (беседа по заданным вопросам) на основе критериев сформулированных в «Программе коррекционно-развивающего воспитания и подготовки к школе детей с задержкой психического развития» под ред. С.Г.Шевченко – канд. пед. наук, Р.Д. Тригер – канд. психолог. наук. Г.М. Капустиной – канд. пед. наук, И.Н.Волковой – педагог – дефектолог Д/С, Москва, «Школьная пресса», 2017 год, допущенной Министерством образования РФ.	3 раза в год	Сентябрь, январь, май	Учителя-дефектологи
	Речевое развитие	Развитие всех компонентов речи грамота (подготовительная группа), коммуникативные навыки	Логопедическое обследование, основанное симптоматике речевых нарушений у детей 5-7 лет с ЗПР; онтогенезе речевого развития; критериях,	3 раза в год	Сентябрь, январь, май	Учителя-логопеды учителя-дефектологи

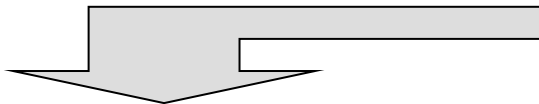
<i>Группы, категории детей с ОВЗ</i>	<i>Объект (образовательная область)</i>	<i>Содержание</i>	<i>Форма (перечень диагностических средств, методик)</i>	<i>Периодичность</i>	<i>Сроки</i>	<i>Ответственный</i>
			<p>сформулированных Программах логопедической работы, соответствующих речевым нарушениям детей</p> <p>Методика анализа коммуникативной функции речи /Дубина Л.А. Коммуникативная компетентность дошкольников. Сбооник игр и упражнений. – М.: Книголюб, 2016/</p>			
		Развитие речи, коммуникативные навыки	<p>Обследование, основанное на критериях, сформулированных в «Программе для специальных дошкольных учреждений. Воспитание и обучение слабослышащих детей дошкольного возраста», Головчиц Л.А., Носкова Л.П., Шматко Н.Д. (2020г).</p> <p>Методика анализа</p>	3 раза в год	Сентябрь, январь, май	Учителя-дефектологи

<i>Группы, категории детей с ОВЗ</i>	<i>Объект (образовательная область)</i>	<i>Содержание</i>	<i>Форма (перечень диагностических средств, методик)</i>	<i>Периодичность</i>	<i>Сроки</i>	<i>Ответственный</i>
			коммуникативной функции речи /Дубина Л.А. Коммуникативная компетентность дошкольников. Сбооник игр и упражнений. – М.: Книголюб, 2016/			

Кадровое обеспечение коррекционно-развивающего процесса

Кадровое обеспечение образовательного процесса осуществляется в соответствии с направленностью групп (компенсирующей,) и категорией воспитанников данных групп

Группы компенсирующей направленности для детей с нарушениями речи



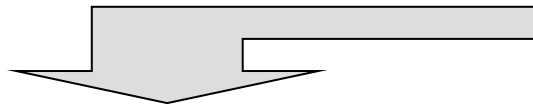
учитель-логопед

воспитатель

помощник воспитателя

музыкальный руководитель

Группы компенсирующей направленности для детей с задержкой психического развития



учитель-дефектолог

учитель-логопед

воспитатель

помощник воспитателя

музыкальный руководитель

Специальные условия развития детей с ОВЗ

Для организации комплексного медико-педагогического сопровождения детей с ОВЗ в учреждении имеются специально оборудованные помещения, соответствующие дидактические материалы, диагностическое оборудование, ТСО.

№ п/п	Вид помещения. Функциональное использование	Оснащение
1.	Кабинеты учителей-логопедов Индивидуальная и подгрупповая коррекционная работа с детьми с нарушениями речи	Демонстрационный и раздаточный материал: - по изучаемым лексическим темам, - обучению грамоте, -развитию психических процессов, - пособия для развития мелкой моторики, - пособия для развития фонематического восприятия; настольно-печатные, дидактические игры; игрушки; методическая литература; настенное зеркало, индивидуальные зеркала; магнитофоны; детские столы, стулья,

№ п/п	Вид помещения. Функциональное использование	Оснащение
		шкафы для пособий интерактивное оборудование
2.	Кабинеты учителей-дефектологов Индивидуальная и подгрупповая коррекционная работа с детьми с задержкой психического развития	Демонстрационный и раздаточный материал по изучаемым лексическим темам, развитию элементарных математических представлений, фонематического восприятия, обучению грамоте, развитию психических процессов, пособия для развития мелкой моторики; настенное зеркало, детские столы, стулья, шкафы для пособий, интерактивное оборудование
3.	Кабинет коррекции и развития Коррекционно - развивающая работа с детьми, в том числе с использованием материалов М.Монтессори	Дидактическое развивающее оборудование по методике М.Монтессори: розовая башня, коричневая лестница, различные виды рамок (с кнопками, с молниями, с ремнями, с бантами), геометрический комод, геометрические тела, блоки цилиндров, шумовые цилиндры, цветные таблички, шероховатые таблички, весовые таблички, штанги, коврики для индивидуальной работы, интерактивное оборудование
4.	Сенсорная комната Индивидуальная и подгрупповая работа	Различного рода аудиальные, визуальные и тактильные стимуляторы (пузырьковая колонна, «Волшебная нить», аудиокассеты для релаксации, подушечки с гранулами, массажные мячи и пр.)

2.5. Часть, формируемая участниками образовательных отношений.

2.5.1. Специфика национальных, социокультурных и иных условий, в которых осуществляется образовательная деятельность.

Образовательный процесс в ДОО имеет свои специфические особенности, связанные с отличительными особенностями нашего региона, города, микрорайона.

1. Климатические. Содержание образовательной деятельности в дошкольном учреждении строится с учётом специфических климатических особенностей региона, к которому относится Самарская область и город Новокуйбышевск – это средняя полоса России, времени начала и окончания сезонных явлений (листопад, таяние снега и т.д.) и интенсивности их протекания; состав флоры и фауны; длительность светового дня; погодные условия и т.д. Эти факторы учитываются при составлении перспективно-тематического годового плана работы в ДОО. Умеренный континентальный климат Самары и Самарской области позволяет организовывать прогулки воспитанников на свежем воздухе круглый год в соответствии с требованиями СанПина в зависимости от возрастных особенностей детей.

При планировании графика образовательного процесса выделяется два периода:

- холодный период: учебный год (сентябрь-май) - определенный режим дня и расписание организованных образовательных форм деятельности;
- летний период (июнь-август), с соответствующим режимом дня.

На занятиях по ознакомлению с окружающим миром, приобщению к культуре речи дети знакомятся с явлениями природы, характерными для местности, в которой проживают (средняя полоса России). На занятиях по художественно-творческой деятельности (рисование, аппликация, лепка) детям предлагаются для изображения знакомые детям звери, птицы, домашние животные, растения; на занятиях по развитию двигательных способностей эти образы дошкольники передают через движения.

2. Национально-культурные

Основной контингент воспитанников дошкольного учреждения - россияне, родной язык которых – русский. Образовательный процесс осуществляется на русском языке. В то же время в детском саду есть дети из семей других национальностей: татары, чувашаи, мордва, украинцы и т.д. Самарская область – многонациональный край, город Новокуйбышевск берёт начало от существования чувашских, мордовских и русских Липягов.

В рамках образовательной программы предусмотрено ознакомление дошкольников с традициями и обычаями народов Поволжья. Данный факт учитывается при составлении перспективно- тематического плана работы ДОО.

Примерное содержание образовательной деятельности по ознакомлению с Самарской областью

№	Тема	Младшая и средняя группа	Старшая группа	Подготовительная группа
1	Я, моя семья	Понятия «семья». Члены семьи. Место ребенка в семье (сын, дочь, брат, сестра, внук, внучка). Семейные обязанности	Понятия «семья», «родной дом». Семья- группа живущих вместе родственников. Значение семьи для человека. Объяснение смысла пословиц: «Дома и стены помогают», «Мой дом - моя крепость»	Различные уклады семейного быта. Семейные традиции. Понятие «предки». Несколько поколений составляют «род». Родословная. Генеалогическое древо.
2	Родной город	Город, в котором я живу. Улица, на которой я живу.	Понятия «Родина», «малая родина». Путешествие в прошлое родного края.	Культурно- историческое наследие родного Новокуйбышевска. Особенности

№	Тема	Младшая и средняя группа	Старшая группа	Подготовительная группа
	Новокуйбышевск	Улица, на которой находится детский сад. Достопримечательности города Новокуйбышевска. Современные и старинные постройки.	Исторические памятники родного города Крестьянские и городские постройки. Храмы города	городской и сельской местности. Главная улица – Миронова. Архитектура и функциональные особенности отдельных зданий. Посёлок Липяги,, реки области, города, их современное и древнее название.
3	Природа родного края	Растения сада, огорода, цветника, характерные для Самарской области. Домашние и дикие животные, среда их обитания.	Растительный и животный мир Самарской области. Красная книга. Охрана природы Самарской области. Зеленая аптека (лекарственные растения). Особенности ландшафта Самарской области.	
4	Самара	Самарская Лука	Самарская Лука Богатырская слобода Жигулёвский заповедник Фабрики и заводы. Улицы, названные в честь мастеров и их изделий.	Нефтехимические комплексы Самары и Новокуйбышевска (САНОРС) Жигулёвская ГЭС

№	Тема	Младшая и средняя группа	Старшая группа	Подготовительная группа
5	Быт, традиции	Знакомство с русской избой и домашней утварью. Загадки о предметах быта. Знакомство с традиционными народными праздниками. Произведения устного народного творчества Самарской области	Функциональное предназначение предметов русского быта. Сочетание сезонного труда и развлечений - нравственная норма народной жизни. Традиционные народные праздники. Песни народов Самарской области. Чаепитие на Руси.	Народный календарь. Традиционные обрядные праздники, особенности их празднования в Самарской области, традиционные праздничные блюда.
6	Русский народный костюм	Знакомство с народным костюмом. Материал, из которого изготовлен костюм. Детали костюма.	Знакомство с историей костюма. Орнамент и его предназначение. Одежда наших предков.	Особенности Самарского народного костюма. Женский и мужской костюмы. Современный костюм.
7	Народные игры	Русские народные игры, традиционные в Самарской области.	Народные обрядовые игры. Знакомство с разными видами жеребьевок (выбором ведущего игры). Разучивание считалок, слов к играм.	Старинные и современные народные игры, традиционные в Самарской области
8	Земляки, прославившие Самарскую область	Понятие «земляки». Герои отечественной войны. Наши современники- земляки, прославившие наш город, область .		

2.5.2. Направления, выбранные участниками образовательных отношений

Парциальная программа по формированию экологических представлений «Юный эколог» (Приложение 2)

Парциальная программа «Юные друзья кадет» (Приложение 3)

Парциальная программа «Хотим все знать» (Приложение 4)

2.6. Сложившиеся традиции Организации

В практике работы ДОО сложилось немало традиций, направленных на решение приоритетной задачи по оздоровлению воспитанников. Наиболее интересной традицией является проведение “Недели здоровья”.

Спортивные семейные праздники имеют огромное значение для укрепления здоровья детей и развития их физической подготовки, для воспитания чувств патриотизма. Спортивные праздники: «Папа, мама, я – спортивная семья», «СТО затей для друзей», «Зима для ловких, смелых, быстрых» способствуют объединению и сплочению детей и родителей. Каждый сезон года старшие дошкольники вместе с родителями ходят в походы, благодаря которым не только улучшаются детско-родительские отношения, но и у детей развивается двигательная активность и выносливость, они приобщаются к удивительному миру природы, а главное - воспитывается бережное отношение к ней.

Народные праздники вводят дошкольников в чудесный мир сказок, легенд, былин, вводят в образный мир танцев, песни. Народные праздники – это средство сохранения русских народных традиций.

Традиции групп:

1. «Утро радостных встреч».

Цель: Обеспечить постепенное вхождение ребенка в ритм жизни группы, создать хорошее настроение, настроить на доброжелательное общение со сверстниками.

2. «Отмечаем день рождения».

Цель: Развивать способность к сопереживанию радостных событий, вызвать положительные эмоции, подчеркнуть значимость каждого ребенка в группе.

3. «Неделя экскурсий».

Цель: Знакомить детей с профессиями детского сада, воспитывать уважение к людям различных профессий, которые работают в детском саду. Способствовать расширению контактов со взрослыми людьми.

4. «Экскурсия в школу».

Цель: Готовить детей к вхождению в «мир школы», формировать психологическую готовность к школьному обучению.

5. «Семейная мастерская».

Цель: Приобщение детей и родителей к совместному творчеству, с целью установления доброжелательной атмосферы в семье и расширения знаний детей о своих близких людях.

6 «Дорогой памяти». Встречи с ветеранами войны.

Цель: Вызвать у детей гордость за свою страну и свой народ, воспитывать патриотические чувства.

Праздники, которые по традиции отмечаются в группах.

Культурно-досуговые мероприятия – неотъемлемая часть в деятельности дошкольного учреждения. Организация праздников, развлечений, детских творческих дел способствует повышению эффективности воспитательно-образовательного процесса, создает комфортные условия для формирования личности каждого ребенка.

- «День знаний» (1 сентября)
- «Осенины»
- «День воспитателя» (27 сентября)
- «День матери» (27 ноября)
- «Новый год»
- «День защитника Отечества» (23 февраля)
- «Масленица»
- «Международный женский день 8Марта»
- «Международный день птиц» (1 апреля)
- «День смеха» (1 апреля)
- «День космонавтики» (12 апреля)
- «Международный день земли» (22 апреля)
- «Пасха»
- «День труда» (1 мая)
- «День Победы» (9 мая)
- «Международный день защиты детей»
- «День России» (12 июня)

Традиционно в ДОО, которая является территориальной опорной площадкой по экологии, проводятся экологические праздники «День Земли», «Чистый город», викторины «Цветочный перезвон», «Удивительный мир природы», акции «Зелёный мир», «Подари цветок», «Украсим клумбу» и т.д. Стало традицией проведения театральной недели, когда каждая группа ДОО ставит спектакли, разыгрывает представления.

Образовательный процесс в структурном подразделении строится по комплексно-тематическому принципу планирования. В основу организации образовательных содержаний ставится тема. При выборе и разработке комплексно-тематического планирования каждый педагогический коллектив ДОО учитывает различные темообразующие факторы:

Первый фактор - реальные события, происходящие в окружающем мире и вызывающие интерес детей (яркие природные явления и общественные события, праздники).

Второй фактор - воображаемые события, описываемые в художественном произведении, которое воспитатель читает детям.

Третий фактор - события, специально «смоделированные» воспитателем (исходя из развивающих задач).

Это внесение в группу предметов, ранее неизвестных детям, с необычным эффектом или назначением, вызывающих неподдельный интерес и исследовательскую активность («Что это такое? Что с этим делать? Как это действует?»).

Четвертый фактор - события, происходящие в жизни возрастной группы, «заражающие» детей и приводящие к удерживающимся какое-то время интересам, корни которых лежат, как правило, в средствах

массовой коммуникации и игрушечной индустрии,

Все эти факторы, используются воспитателями для гибкого проектирования целостного образовательного процесса.

Проектирование воспитательно-образовательного процесса осуществляется в табличных формах, где содержательно описываются способы реализации комплексно-тематического принципа построения воспитательно-образовательного процесса, который предусматривает объединение комплекса различных видов специфических детских деятельностей вокруг единой «темы». В качестве видов тем могут выступать: «организующие моменты», «тематические недели», «события», «реализация проектов», «сезонные явления в природе», «праздники», «традиции», интересы детей и др.

Примерный вариант перспективного комплексно-тематического планирования работы на уч.год

Первая и вторая группа раннего возраста

Общая тема	Месяц	Темы недели	Варианты итоговых мероприятий
Детский сад и моя группа	Сентябрь	1.Моя группа 2.Наши игрушки 3.Умываем куклу Катю 4.Мои друзья	1.Развлечение «Матрёшкино новоселье» 2.Игра «Гараж для машины» 3.Сюжетная игра «Надо, надо умываться» 4.День именинника – развлечение «День рождения Мишутки»
Что нам осень принесла	Октябрь	1.Мы знакомимся 2.Осень золотая 3.Фрукты 4.Овощи	1.Фотоколлаж «Моя семья» 2.Игровой сюжет «Сладкий арбуз» 3.Выставка детских работ «Подарки осени» 4.Игра «Покажем Мишутке наш огород»
Игры и игрушки	Ноябрь	1.Мы весёлые игрушки: зайцы, куклы, погремушки 2. Театр на ладошке 3. Кукольная одежда 4.Юные экспериментаторы (игры с песком и водой, воздухом, ветром)	1.Вечер поэзии по произведениям А.Барто «Игрушки» 2.Развлечение «Мой весёлый звонкий мяч» 3.Выставка детского творчества «Платье для куклы» 4.Игры-забавы «Прятки с солнечными зайчиками»
Зима. Новый год	Декабрь	1.Непослушные ножки 2.Транспорт 3.Дорожная безопасность 4.Новый год	1.Выставка детского творчества «Украшение сапожка» 2.Игровой сюжет «Починим машину» 3.Игра – ситуация «Непослушный котенок» 4.Праздник «Здравствуй, елочка»
Зимние забавы	Январь	1.Зима белоснежная 2.Зимние развлечения	1.Выставка детско-взрослого творчества «Снежная семейка» 2.Развлечение «Кто, кто в теремочке живёт?»
Домаш-	Февраль	1.Котик – коток, котик серенький бочок	1.Игра «Покормим кошку Мурку»

Общая тема	Месяц	Темы недели	Варианты итоговых мероприятий
ние животных и птицы		(домашние животные) 2. Курочка – хохлатка (домашние птицы) 3. Мама и детки 4. Папа солдат	2. Игровой сюжет «Курочка и цыплята» 3. Выставка детских книг о животных 4. Развлечение «Лучше папы друга нет»
Семейные посиделки	Март	1. Моя мамочка 2. Семья 3. Гости 4. Квартира	1. Праздник «Я для милой мамочки» 2. Праздничное чаепитие 3. Игра «У нас в гостях бабушка» 4. Игра – ситуация «Мишуткино новоселье»
Я и мой дом (безопасность)	Апрель	1. Дом 2. Улица 3. К нам гости пришли, дорогие пришли» 4. Наряды для Василисы	1. Выставка детского творчества «Посуда для куклы» 2. Пальчиковый театр «Лохматый пёс» 3. Игровой сюжет «Гости» 4. Инсценирование стихотворения П. Воронько «Обновки»
Весна на улицах города	Май	1. Мы едем, едем, едем... (транспорт) 2. Водичка-водичка 3. Матрёшка на дорожке (ПДД) 4. Цветы небывалой красоты	1. Конструирование «Машина» 2. Развлечение «Будь здоров, Мишутка!» (загадки о предметах гигиены) 3. Выставка детского творчества «Машины на улицах города» 4. Игровой сюжет «Подарок для Маши»

Младшая группа

Общая тема	Месяц	Темы недели	Варианты итоговых мероприятий
Детский сад	Сентябрь	1. Наша группа 2. Наши игрушки 3. Труд помощника воспитателя 4. Мои друзья	1. Развлечение «Матрешкино новоселье» 2. Игра «День рождения Мишутки» 3. Сюжетно – ролевая игра «Детский сад» 4. Кукольный спектакль «Петрушка и шарик»
Осень	Октябрь	1. Мы знакомимся 2. Осень золотая 3. Фрукты 4. Овощи	1. Фотоколлаж «Моя семья» 2. Развлечение «Здравствуй, осень, золотая» 3. Выставка «Подарки осени» 4. Игра «Покажем Мишутке наш огород»
Подарки	Ноябрь	1. Грибы	1. Кукольный спектакль

Общая тема	Месяц	Темы недели	Варианты итоговых мероприятий
осени		2.Дикие животные 3.Домашние животные 4.Птицы	«Еж и грибок» 2.Выставка детского творчества «Украсим варежку для зверей» 3.Развлечение «Бабушкин дворик» 4.Игры-забавы «Птицы и птенчики»
Новогодняя карусель	Декабрь	1.Наши традиции (правила) 2.Транспорт 3.Дорожная безопасность 4.Новый год	1.Проект «Правила нашей группы» 2.Выставка детского творчества «Починим машину» 3.Игра – ситуация «Непослушный котенок» 4.Праздник «Здравствуй, елочка»
Зимние забавы	Январь	1.Труд повара 2.Зима белоснежная 3.У кого какие шубки 4.Зимние развлечения	1.Сюжетно – ролевая игра «Семья» 2.Выставка детского творчества «Веселые снежинки» 3.Настольный театр «Волк и семеро козлят» 4.Развлечение «Здравствуй, зимушка – зима»
Уроки труда	Февраль	1.Труд врача 2.Уроки здоровейки 3.Мой папа 4.Наши добрые дела	1.Сюжетно – ролевая игра «Больница» 2.Игра «Мишутка простудился» 3.Развлечение «Рядом с папой» 4.Игра – ситуация «Каждой вещи свое место»
Семейные посиделки	Март	1.Моя мамочка 2.Семья 3.Гости 4.Квартира	1.Праздник «Я для милой мамочки» 2. Выставка детского творчества «Дружная семейка» 3. Игра «У нас в гостях бабушка» 4.Игра – ситуация «Мишуткино новоселье»
Правила безопасности	Апрель	1.Город 2.Пожарная безопасность 3.Один дома 4.Во саду ли, в огороде	1.Игра – ситуация «Куда идут машины» 2.Театр на фланелеграфе «Как непослушный котенок чуть не обжегся» 3.Вечер загадок и отгадок «Опасные предметы» 4.Театрализованное представление «Бабушка – загадушка»
Весна-красна	Май	1.Весна 2.Водичка-водичка 3. Народная игрушка	1.Праздник «Весна, весна красная...» 2.Развлечение «Будь здоров, Мишутка!»

Общая тема	Месяц	Темы недели	Варианты итоговых мероприятий
		4.Цветы	3.Хоровод игрушек (выставка детского творчества) 4.Выставка детского творчества «Весенняя полянка»

Средняя группа

Общая тема	Месяц	Темы недели	Варианты итоговых мероприятий
Детский сад – моя семья	Сентябрь	1.Мой любимый детский сад, здесь всегда полно ребят!» 2.Что такое хорошо и что такое плохо 3.Игрушки 4.Я и моя семья	1.Сюжетно – ролевая игра «Детский сад» 2.Создание правил и традиций группы 3.Проект «Любимая игра» 4.Проект «Моя семья»
Осень	Октябрь	1.В саду ли в огороде 2.Витамины на грядке 3.Птицы вокруг нас 4. Домашние питомцы	1.Праздник «Осень в гости к нам пришла» 2. Досуг «Витаминная семья» 3.Выставка «Перелётные птицы» 4.Театрализация сказки «Бычок–смоляной бочок»
Здоровье и безопасность	Ноябрь	1.Посуда и продукты питания 2.Полезные и вредные привычки 3.Путешествие в страну «Светофория» 4.Я расту	1.Дидактическая игра «Полезные и вредные продукты» 2.Альбом с рисунками о культуре поведения 3.Развлечение по ПДД «Кот Леопольд и его друзья» 4.Развлечение «Встреча с Феей чистоты».
Здравствуй, зимушка, зима	Декабрь	1.Животные наших лесов 2.Мы – друзья зимующих птиц 3.Игрушки собираются на праздник 4.Встречаем Новый год	1.Кукольный спектакль «Лесная история» 2.Изготовление кормушек 3.Концерт «Мы любим петь и танцевать» 4.Праздник «Здравствуй, елочка лесная»
В стране сказок	Январь	1.Мои игрушки 2.Моя любимая сказка 3.Зима белоснежная	1.Игра «Строим сказочный городок» 2.Развлечение «Путешествие в страну сказок» 3.Выставка детского творчества
Профессии	Февраль	1.Машины на нашей улице 2.Все работы хороши, выбирай	1.Макет улицы 2.Альбом профессии моих родителей

Общая тема	Месяц	Темы недели	Варианты итоговых мероприятий
		на вкус 3.Наша Армия родная 4.Хочу быть таким, как папа	3.Выставка детского творчества «Профессии моих родителей» 4.Спортивное развлечение «Папа, мама, я– дружная семья»
Весенний пере-полох	Март	1.Милая, любимая мамочка моя 2.Лесной детский сад 3.Встречаем Весну и пернатых друзей 4.Наши добрые дела	1.Праздник «Полюбуйся, весна наступила» 2.Выставка: «На лесной поляне»; 3.Литературно-музыкальный вечер: «Весенняя мозаика». 4. Проект «Изготовление скворечника»
Знайки природы	Апрель	1.Деревья весной 2.Космическое путешествие 3.Все начинается с семени 4.Дети – друзья природы	1.Экскурсия в парк 2.Проект «Космос» 3.Альбом рисунков полевых цветов 4.Праздник «Весенняя капель»
Гуляет весна по лугам и полям	Май	1.О труде в саду и огороде 2.Цветы нашего участка 3.Путешествие в мир насекомых 4.В свете красок – радуга	1.Изготовление книжки – малышки 2.Панно-коллаж «Аленькие цветочки» 3.Проект «Насекомые вокруг нас» 4.Творческая выставка «Твори, выдумывай, пробуй»

Старшая группа

Общая тема	Месяц	Темы недели	Варианты итоговых мероприятий
Я и мои друзья в детском саду	Сентябрь	1.Вот и стали мы на год взрослей 2.Семейные традиции 3.О хороших привычках и манерах поведения 4.Все о своем здоровье и безопасности	1.Праздник «День знаний» 2.Генеалогическое древо «Я и моя семья» 3. Решение проблемных ситуаций по правилам поведения 4.Досуг «Сердце я берегу, сам себе помогу»
Осень, осень, в	Октябрь	1.Мы встречаем осень золотую 2.Наши лесные друзья	1. Фольклорный праздник «Веселая ярмарка» 2. Выставка детских работ «Осенний вернисаж»

Общая тема	Месяц	Темы недели	Варианты итоговых мероприятий
гости просим!		3.Витамины из кладовой природы 4.Путешествие в хлебную страну	3. Музыкально-спортивное развлечение «Мы веселая команда!» 4. Изготовление книжки – малышки «Откуда хлеб пришел»
С чего начинается Родина?	Ноябрь	1.Моя дружная семья 2.Мой город Новокуйбышевск 3.Моя великая Россия 4.О дружбе и друзьях 5. Дружат дети всей земли	1.Проект «Герб моей семьи» 2.Фотовыставка «Мой край Самарский» 3. Развлечение «Вместе дружная семья» 4. Познавательная беседа «Лучший друг» 5.Путешествие по карте мира
Новогодняя карусель	Декабрь	1.Здравствуй, гостя, Зима! 1.В лес, на зимнюю прогулку 2.Мы – друзья зимующих птиц 3.Встречаем Новый год	1. Выставка детского творчества «Зимние причуды» 2. Спортивное развлечение «Зимние Олимпийские игры» 3. Проект «Птицы – наши друзья» 4. Праздник «Новогодний карнавал»
В гостях у сказки	Январь	1.Рождественские вечера 2.Зимние загадки 3.Здравствуй, сказка	1. Фольклорный праздник «Крещение» 2. Интерактивное общение «В гостях у бабушки Загадушки» 3. Театрализованное представление «Сказка зимнего леса»
Уроки труда	Февраль	1. Путешествие вокруг света (едем, плывем, летим) 2. Современные профессии 3. День защитника Отечества 4. Человек в мире техники	1. Музыкальная сказка «Кем быть?» 2.Проект «Все работы хороши» 3.Развлечение «Защитники Отечества» 4.Проект «Путешествие в прошлое»
Встречаем Весну-красну	Март	1.Маму я свою люблю 2.Первые проталинки 3.Встречаем пернатых друзей 4.О труде в саду и огороде	1.Весенний праздник «Мама лишь одна бывает» 2.Вернисаж «Весна стучится в окна» 3.Праздник «Прилетели журавли и соловушки мои» 4.Проект «Все начинается с семени»
Земля – наш общий	Апрель	1.Космос и далекие звезды 2. Мы - друзья природы 3.Любимое увлечение	1.Музыкально-литературное развлечение «Мечтают мальчишки взлететь на луну» 2.Викторина «Что, где, когда?»

Общая тема	Месяц	Темы недели	Варианты итоговых мероприятий
дом		4. Веселый май	3. Презентации коллекций 4. Музыкальное развлечение «Веселый май»
Великие люди великой страны	Май	1. День Победы 2. Народы моего края 3. Народное искусство моей страны 4. Красная Книга	1. Концерт, посвященный Дню Победы 2. Проект «Народная игрушка» 3. Выставка детского творчества. 4. Создание Красной книги из рисунков исчезающих видов растений и животных

Подготовительная группа

Общая тема	Месяц	Темы недели	Варианты итоговых мероприятий
Путешествие в столицу Знаний	Сентябрь	1. Школьные принадлежности 2. Традиции моей семьи 3. О хороших привычках и манерах поведения 4. В стране Здоровейкино	1. Праздник «День знаний» 2. Генеалогическое древо «Я и моя семья» 3. Решение проблемных ситуаций по правилам поведения 4. Досуг «Сердце я берегу, сам себе помогу»
Осень, осень, в гости просим!	Октябрь	1. Мы встречаем осень золотую (приметы золотой осени) 2. Наши лесные друзья (жизнь диких животных осенью, подготовка к зиме) 3. Витамины из кладовой природы 4. Путешествие в хлебную страну	1. Фольклорный праздник «Веселая ярмарка» 2. Выставка детских работ «Осенний вернисаж» 3. Музыкально-спортивное развлечение «Мы веселая команда!» 4. Изготовление книжки – малышки «Откуда хлеб пришел»
С чего начинается Родина?	Ноябрь	1. Моя дружная семья 2. Мой город Новокуйбышевск 3. Моя великая Россия 4. О дружбе и друзьях 5. Дружат дети всей земли	1. Проект «Герб моей семьи» 2. Фотовыставка «Мой край Самарский» 3. Развлечение «Вместе дружная семья» 4. Познавательная беседа «Лучший друг» 5. Путешествие по карте мира
Новогодняя	Декабрь	1. Здравствуй, гостя, Зима! 2. В лес, на зимнюю прогулку	1. Выставка детского творчества «Зимние причуды» 2. Спортивное развлечение «Зимние Олимпийские игры»

Общая тема	Месяц	Темы недели	Варианты итоговых мероприятий
карусель		3.Мы – друзья зимующих птиц 4.Встречаем Новый год	3. Проект «Птицы – наши друзья» 4. Праздник «Новогодний карнавал»
В гостях у сказки	Январь	1.Рождественские вечера 2.Зимние загадки 3.Здравствуй, сказка!	1. Фольклорный праздник «Крещение» 2. Интерактивное общение «В гостях у бабушки Загадушки» 3. Театрализованное представление «Сказка зимнего леса»
Уроки труда	Февраль	1. Путешествие вокруг света (едем, плывем, летим) 2. Современные профессии 3. День защитника Отечества 4. Человек в мире техники	1. Презентация с использованием мультимедиа «Кем быть?» 2.Проект «Все работы хороши» 3.Развлечение «Защитники Отечества» 4.Проект «Путешествие в прошлое»
Встречаем Весну-красну	Март	1.Маму я свою люблю 2.Первые проталинки 3.Встречаем пернатых друзей 4.Во саду ли, в огороде (труд людей в огороде, саду)	1.Весенний праздник «Мама лишь одна бывает» 2.Вернисаж «Весна стучится в окна» 3.Праздник «Прилетели журавли и соловушки мои» 4.Проект «Все начинается с семени»
Земля – наш общий дом	Апрель	1.Космос и далекие звезды 2. Мы - друзья природы 3.Любимое увлечение 4. Встречаем май, веселый май	1.Музыкально-литературное развлечение «Мечтают мальчишки взлететь на луну» 2.Викторина «Что, где, когда?» 3. Презентации коллекций 4. Музыкальное развлечение «Веселый май»
Великие люди великой страны	Май	1.День Победы 2.Народы моего края 3. Народное искусство моей страны 4. Красная Книга	1. Концерт, посвященный Дню Победы 2. Проект «Народная игрушка» 3.Выставка детского творчества. 4.Создание Красной книги из рисунков исчезающих видов растений и животных

Предусматривается гибкое соблюдение запланированного перечня интересных и значимых тем, которые будут мотивировать деятельность детей по освоению образовательного материала в течение всего образовательного периода. Комплексно-тематический принцип построения образовательного процесса не цель, а только средство мотивации детей на образовательную деятельность в целом. И если в каких-то конкретных условиях или моментах образовательного процесса указанный принцип не работает, это обстоятельство не исключает поиска педагогом других смыслов (мотиваций) для освоения ребенком образовательного материала.

III. ОРГАНИЗАЦИОННЫЙ РАЗДЕЛ

3.1. Обязательная часть.

3.1.1. Описание материально-технического обеспечения Программы, обеспеченности методическими материалами и средствами обучения и воспитания

Состояние материально-технической базы для осуществления воспитательно-образовательного и коррекционного процесса позволяет реализовывать поставленные задачи Программы.

Учреждение насчитывает 21 группу для воспитанников дошкольного возраста:

- 2 группы для детей раннего возраста (1,3 до 3 лет);
- 14 групп компенсирующей направленности;
- 5 групп общеразвивающей направленности.

В ДОО имеется достаточное количество материально-технических пособий и оборудования для работы с дошкольниками. Дидактические средства и оборудование способствуют всестороннему развитию детей: аудиовизуальные средства, альбомы, художественная литература, дидактические игры, различные сюжетные игровые наборы и игрушки, игры для интеллектуального и сенсорного развития, наглядный и иллюстрированный материал; демонстрационный и раздаточный материал для обучения детей счету, развитию представлений о величине предметов, форме, числе и количестве, пространственных и временных представлениях, аудиозаписи развивающих занятий, рассказов и сказок, музыкальных произведений для детей, развивающие фильмы.

В детском саду оборудованы экологические центры и центры детского экспериментирования.

Имеются картины, настольно-печатные игры, предметные и сюжетные картинки по развитию речи, детская художественная литература; игры и игрушки, предметы-заместители для сюжетно – ролевых игр; материалы для изобразительной деятельности, бросовый и природный материал; разнообразные виды театров, атрибуты и элементы костюмов для различных видов театрализованных игр, а также материал для их изготовления.

Используются технические средства обучения: аудио и видео магнитофоны, телевизоры, фильмоскопы, диапроекторы, мультимедийные проекторы, DVD плееры. Кабинеты учителей – логопедов и учителей – дефектологов оснащены современными интерактивными досками «SMART BOARD SBM», проекторами «BENG».

В детском саду имеются музыкальные инструменты, музыкально-дидактические игры и пособия, музыкальные игрушки.

Для детей всех групп приобретены строительные материалы, конструкторы с различными видами соединения; наглядные пособия и иллюстрированный материал для развития экологической культуры, подборки книг и открыток, комплекты репродукций на различные темы; предметы народного быта, куклы в национальных костюмах.

Для развития физической культуры у детей в группах оборудованы спортивные центры, которые содержат необходимый спортивный инвентарь. Спортивные залы оснащены модулями для подлезания, равновесия, прыжков, матами для гимнастических и акробатических упражнений, мячами, мячами - прыгунами, гимнастическими валиками для коррекции осанки, дисками «здоровья», баскетбольными стойками, сухими бассейнами, тренажёрами: «Беговая дорожка», «Мульти жим» для развития мышц спины, рук, ног, велотренажер, «Гребля», «Пони», фибропластиковыми изделиями, массажными мячами, нетрадиционным оборудованием (батут для прыжков, диски для прыжков, диски-ориентиры).

Для физической активности детей на участке имеется спортивное оборудование, выносной инвентарь, современные спортивные комплексы.

На каждом участке поставлены песочницы для игр с песком и водой, оформлена экспериментально-поисковая лаборатория «Страна чудес», где созданы условия для ознакомления с ближайшим природным окружением, погодными изменениями, проведения поисковой деятельности о влиянии погодных и сезонных изменений на состояние растений и животных. В лабораторию входят: метеоплощадка, «Птичий городок», «Поляна пряных трав», «Уголок наблюдений», «Цветочный лабиринт», альпийская горка и др.

В детском саду оборудована экологическая лаборатория «Подружись с природой» для обучения детей правилам грамотного поведения в природе, ознакомления с факторами загрязнения окружающей среды, природными закономерностями.

С целью организации познавательно-исследовательской деятельности с воспитанниками в ДОО функционирует студия познавательного развития «В гостях у Знайки», оснащенная современным оборудованием по различной тематике («Солнечная система», «Свойства магнитов», «Биологическая лаборатория» и др.).

Для воспитания у детей патриотизма и формирования представлений о Родине оборудована музейная комната «Мы память бережно храним!», в которой размещены музейные экспозиции, затрагивающие региональный компонент (г.Новокуйбышевск и г.Самара).

Для воспитанников с нарушениями в развитии оборудована сенсорная комната для проведения лечебно-профилактических сеансов, которая насыщена различного рода аудиальными, визуальными и тактильными стимуляторами:

- Световой стол способствует развитию воображения, созданию положительного эмоционального настроения, снятию психоэмоционального напряжения, способствует сенсомоторному развитию, интеграции движений рук и глаз, развитию обоих полушарий головного мозга.
- Песочница с подсветкой – рисование песком – это возможность выражать свои чувства и эмоции без слов, это релаксация. Театр теней «Лайт бокс»

- Театр теней предназначен для зрительной стимуляции, развития воображения, игровой терапии.
- Прозрачный мольберт - панель из небьющегося стекла
- Тактильно – развивающая панель «Домино», предназначенная для развития мелкой моторики, зрительной и тактильной стимуляции.
- Ковер “Звездное небо” - панно предназначено для зрительной стимуляции, для оформления сенсорных комнат, уголков релаксации и декоративного оформления интерьеров.
- Воздушно – пузырьковая трубка - различные цвета и оттенки подсветки, виброэффект концентрируют внимание, развивают зрительную и тактильную память, восприятие.
- Фиброоптическая занавесь способствуют зарядке положительными эмоциями, развитию коммуникативных навыков, стимуляции зрительных и тактильных анализаторов, развитию цветового восприятия, обладают релаксационным эффектом.
- Интерактивная светозвуковая панель “Вращающиеся огни” для интерактивных игр, зрительной и звуковой стимуляции, выработки причинно-следственных связей.
- Стол «Мозаика» - тренирует мелкую моторику рук, развивает воображение, художественный вкус и образное мышление. В процессе создания рисунка из мозаики ребенок воспитывает целенаправленность деятельности, внимательность и наблюдательность.
- Зеркальный шар с мотором - служит для релаксации и зрительной стимуляции. воображения, ориентировки в пространстве, снижению тревожности.
- Тактильно –развивающие панели - предназначена для развития мелкой моторики, тактильной и зрительной стимуляции. Настенные лабиринты тренируют ловкость, развивают мелкую моторику и укрепляют зрение.
- Сенсорные тропы - развивают тактильную чувствительность, зрительное восприятие, воображение, произвольность внимания, координацию движений, восстанавливают кровообращение, способствуют развитию речи, умения передавать ощущения, эмоции в речи; воздействуют на жизненно важные органы человека.
- Набор методических материалов «Сенсорный ящик» - предназначен для развития тактильных ощущений и осязательного восприятия.

В соответствии с требованиями СанПин оборудован медицинский блок, включающий процедурный кабинет, изолятор.

№ п/п	Наименование области	Наименование оборудования
1.	Социально-коммуникативное развитие	Куклы крупные (35-50 см) Куклы средние (20-30 см) Мягкие антропоморфные животные, крупные Мягкие антропоморфные животные, средние Звери и птицы объемные и плоскостные на подставках (мягкие, ПВХ, деревянные, 10–15 см.)

№ п/п	Наименование области	Наименование оборудования
		<p>Набор наручных кукол би-ба-бо: семья Набор наручных кукол би-ба-бо: сказочные персонажи Набор плоскостных фигурок (среднего размера) на подставках: сказочные персонажи Набор солдатиков (среднего размера) Фигурки-человечки (объемные, 10–15 см) Набор масок сказочных животных Игрушки- предметы оперирования Набор чайной посуды (крупной и средней). Набор кухонной посуды (крупной и средней) Миски (тазики) Ведерки Молоток (пластмассовый) Набор овощей и фруктов (объемные – муляжи) Комплект кукольных постельных принадлежностей. Утюг, гладильная доска Грузовик (крупный, деревянный или пластмассовый) Тележка-ящик (крупная) Автомобили с открытым верхом, крупные. Автомобили с открытым верхом, средних размеров Пожарная машина, средних размеров. Машина «скорой помощи», средних размеров. Паровоз и вагончики с открытым верхом, средних размеров. Лодка, средних размеров Самолет, средних размеров Кукольные коляски (складные) Набор детской мебели для сюжетно-ролевых игр: «Семья», «Больница», «Парикмахерская», «Магазин», «Библиотека» Объемные модули (набивные: кубы, валики, параллелепипеды) Крупный строительный набор Ящик с мелкими предметами-заместителями Куски ткани (полотняной, разного цвета, 1х1 м) Наборы мелких фигурок (5–7 см): домашние животные дикие животные динозавры сказочные персонажи 3–4 разные фантастические персонажи разные солдатики (рыцари, богатыри) 3–4 разные семья Набор: железная дорога (мелкая, сборно-разборная, механическая или электрифицированная) Сборно-разборные автомобиль, самолет, вертолет, ракета, корабль по 1 каждого наименования Луноход (автомобиль) с дистанционным управлением набор «Минитранспорт» – 1 шт., игровой коврик «Дорожное движение-3» с набором транспортных средств - 2 шт. Маркеры игрового пространства. Универсальная складная ширма/рама Стойка с рулем/штурвалом (съемным) Стойка-флагшток Трехстворчатая ширма/театр (или настольная ширма-театр) Ландшафтный макет Кукольный дом (макет) для средних кукол Кукольный</p>

№ п/п	Наименование области	Наименование оборудования
		<p>дом (макет, сборно- разборный, для мелких персонажей) Макет: замок/крепость Тематические строительные наборы (для мелких персонажей): город крестьянское подворье (ферма) зоопарк крепость домик (мелкий, сборно-разборный) гараж/бензозаправка (сборно-разборная) Набор дорожных знаков и светофор, для мелкого транспорта Набор мебели для средних кукол Набор мебели для мелких персонажей Набор мебели «школа» (для мелких персонажей) Объемные или силуэтные деревья на подставках, мелкие (для ландшафтных макетов) 10–20 разные</p>
2	Художественно – эстетическое развитие	<p>Рисование: Набор цветных карандашей (24 цвета) на каждого ребенка Графитные карандаши (2М-3М) по одному на каждого ребенка Набор фломастеров (12 цветов) на каждого ребенка Набор шариковых ручек (6 цветов) на каждого ребенка Угольный карандаш «Ретушь» по одному на каждого ребенка Сангина, пастель (24 цвета) 5–8 наборов на группу Гуашь (12 цветов) 1 набор на каждого ребенка Белила цинковые 3–5 банок на каждого ребенка Краска фиолетовая, лазурь, охра, оранжевая светлая, кармин, краплак, разные оттенки зеленого цвета по одной банке каждого цвета на каждого ребенка Палитры 7 на каждого ребенка Круглые кисти (беличьи, колонковые №№ 10– 14) на каждого ребенка Банки 8 для промывания ворса кисти от краски (0,25 и 0,5 л) две банки (0,25 и 0,5 л) на каждого ребенка Салфетка из ткани, хорошо впитывающей воду, для осушения кисти после промывания и при наклеивании в аппликации (15×15) на каждого ребенка Подставки для кистей на каждого ребенка Бумага различной плотности, цвета и размера, которая подбирается педагогом в зависимости от задач обучения</p> <p>Лепка: Глина – подготовленная для лепки 0,5 кг на каждого ребенка Пластилин (12 цветов) 3 коробки на одного ребенка Стеки разной формы набор из 3–4 стек на каждого ребенка Доски, 20×20 см на каждого ребенка Салфетка из ткани, хорошо впитывающей воду (30×30), для вытирания рук во время лепки на каждого ребенка</p> <p>Аппликации: Ножницы с тупыми концами на каждого ребенка Наборы бумаги одинакового цвета, но разной формы (10–12 цветов, размером 10×12 см или 6×7 см) на каждого ребенка Файлы из прозрачной синтетической пленки для хранения обрезков бумаги. на каждого ребенка Подносы для форм и обрезков бумаги на каждого ребенка Щетинные кисти для клея на каждого ребенка Пластины, на которые дети кладут фигуры для намазывания клеем на каждого ребенка Розетки для клея на каждого ребенка</p> <p>Конструирование: Крупногабаритные деревянные напольные конструкторы 1–2 на группу</p>

№ п/п	Наименование области	Наименование оборудования
		<p>Комплект больших мягких модулей (22–52 элемента) один на группу Наборы игрушек (транспорт и строительные машины, фигурки животных, людей и т. п.) Набор мелкого строительного материала, имеющего основные детали (кубики, кирпичики, призмы, короткие и длинные пластины) (от 62 до 83 элементов) на каждого ребенка Плоскостные конструкторы Коврик-трансформер (мягкий пластик) «Животные» 2–3 на группу Наборы из мягкого пластика для плоскостного конструирования 6–10 на группу Бумага, природный и бросовый материал Наборы цветных бумаг и тонкого картона с разной фактурой поверхности (гляnceвая, матовая, с тиснением, гофрированная, прозрачная, шероховатая, блестящая и т. п.) Подборка из бросового материала: бумажные коробки, цилиндры, катушки, конусы, пластиковые бутылки, пробки и т. п. Подборка из фантиков от конфет и других кондитерских изделий и упаковочных материалов. Подборка из природного материала . Бумага, тонкий картон Ткань, кожа, тесьма, пуговицы, нитки Проволока в полихлорвиниловой оболочке, фольга, поролон, пенопласт. Набор Полидрон Малыш – 1 шт., пластмассовый конструктор ИЗОБРЕТАТЕЛЬ – 1 шт., Набор Полидрон Узорная шнуровка Круглая – 1 шт., набор Полидрон Магнитный «Супер» – 1 шт., крупноблочный конструктор BIG BLOC конструктор «Первые механизмы» – 1 шт., К – 1 шт., грузовик собери сам – 2 шт., болтики и гаечки «Найди пару» – 1 шт., конструктор «Первые механизмы» – 1 шт., набор Полидрон Супер-Гигант-3- 1 шт, Строительные машины – 1 шт</p>
3	Познавательное развитие	<p>Доски-вкладыши и рамки- вкладыши со сложными составными формами (4–8 частей) 8–10 разные Набор геометрических фигур с графическими образцами (расчлененными на элементы и не- расчлененными) для составления плоскостных изображений (геометрическая мозаика) Танграм Набор объемных тел для группировки и сериации (цвет, форма, величина) Наборы брусков, цилиндров и пр. для сериации по величине (по 1–2 признакам – длине, ширине, высоте, толщине) из 7–10 элементов Набор разноцветных палочек с оттенками (8–10 палочек каждого цвета) Набор: счетные палочки Кюизинера Набор пластин из разных материалов Мозаика (цветная, мелкая) с графическими образцами разной степени сложности (расчлененные на элементы, сплошные, чертежи-схемы) Головоломки плоскостные (геометрические) 5–6 разные Набор проволочных головоломок 2–3 Головоломки объемные (собери бочонок, робота и т. п.), в том числе со схемами последовательных преобразований 5–6 разные Игры-головоломки на комбинаторику (кубик Рубика, игра «15», «Уникуб» и т. п.) 5–6 разные Головоломки-лабиринты (прозрачные, с шариком) 3 Игра «Волшебный экран» (на координацию вертикальных и горизонтальных линий) Набор волчков (мелкие, разной формы</p>

№ п/п	Наименование области	Наименование оборудования
		<p>и окраски) Действующие модели транспортных средств, подъемных механизмов и т. п. (механические, заводные, электрифицированные, с дистанционным управлением) не менее 10 разные Система наклонных плоскостей для шариков Весы рычажные равноплечие (балансир) с набором разновесок Термометр спиртовой Часы песочные (на разные отрезки времени) Часы механические с прозрачными стенками (с зубчатой передачей) Набор лекал Линейки Набор мерных стаканов Набор прозрачных сосудов разных форм и объемов Абаки Набор увеличительных стекол (линз) Микроскоп Набор цветных (светозащитных) стекол Набор стеклянных призм (для эффекта радуги) Набор зеркал для опытов с симметрией, для исследования отражательного эффекта Набор для опытов с магнитом Компас Вертушки разных размеров и конструкций (для опытов с воздушными потоками) Флюгер Воздушный змей Ветряная мельница (модель) Набор печаток Набор копировальной бумаги разного цвета Коллекция минералов Коллекция тканей Коллекция бумаги Коллекция семян и плодов Коллекция растений (гербарий)</p> <p>Набор для экспериментирования с водой: стол-поддон, емкости и мерные сосуды разной конфигурации и объемов, кратные друг другу, действующие модели водяных мельниц, шлюзов, насосов Набор для экспериментирования с песком: стол-песочница, орудия для пересыпания и транспортировки разных размеров, форм и конструкций с использованием простейших механизмов</p> <p>Набор кубиков с цифрами, с числовыми фигурами Стержни с насадками (для построения числового ряда) Набор карточек с гнездами для составления простых арифметических задач Набор карточек-цифр (от 1 до 100) с замковыми креплениями Числовой балансир (на состав числа из двух меньших чисел) Линейка с движком (числовая прямая) Набор «лото»: последовательные числа Кассы настольные 4–5 Набор: доска магнитная настольная с комплектом цифр, знаков, букв и геометрических фигур 3–4. Наборы моделей: деление на части (2–16)</p> <p>Комплект Коврограф «Ларчик новое поле, лепестки Ларчик, умные стрелочки, кораблик Плюх-плюх, крутик ПО – 1 шт., ., Кафе +duplo – 1 шт., набор простых механизмов – 1 шт., черепаха сенсорная дидактическая - 1 шт, мозаика «Чудо – горошины» - 1шт., мольберт двухсторонний – 1 шт., игровой коврик «Дорожное движение-3» с набором транспортных средств - 1 шт., конструктор 3D Математика- 2 шт, малая развивающая среда «Фиолетовый лес» (ковролин), - 1 шт Эл. конструктор Знатоки- 1 шт, , игровой набор для экспериментов с песком «Песочница малая» (настольная) - 1 шт, сенсорное панно «Мухомор и речка» - 2 шт,</p>

№ п/п	Наименование области	Наименование оборудования
		<p>«Лесная полянка» - 2 шт, «Лесная поляна» - 1 шт., «Мальчик девочка» - 1 шт., 1 паркинг - 3 шт., игровой коврик «Дорожное движение-3» с набором транспортных средств - 1 шт, мультстудия - 1 шт, НАУРАША модуль «Звук», «Магнитное поле», «Пульс», «Свет», «Температура», «Электричество» - по 1 шт., общественный и муниципальный транспорт LEGO – 1шт., конструктор Кроха «Космос»– 1 шт., «Механик» - 1шт., Ширма для кукольного театра, трехекционная – 1шт., игровой набор «Дары Фребеля» «Мозайка игровая логопедическая» с технологическими картами - 3 шт., коврограф «Ларчик» новое поле (комплект) – 1 шт., мозайка «Цвет, форма, счет» - 4 шт., сенсорное панно "Домашние и дикие животные» - 1 шт., три совы (30 дет.) – 1 шт.</p>
4	Речевое развитие	<p>Зеркало с лампой дополнительного освещения. Комплект зондов для постановки звуков. Комплект зондов для артикуляционного массажа. Соски, шпатели, вата, ватные палочки, марлевые салфетки. Дыхательные тренажеры, игрушки, пособия для развития дыхания (свистки, свистульки, дудочки, воздушные шары и другие надувные игрушки, «Мыльные пузыри», перышки, сухие листочки и лепестки цветов и т. п.) Картотека материалов для автоматизации и дифференциации свистящих, шипящих звуков, аффрикат, сонорных и йотированных звуков (слоги, слова, словосочетания, предложения, потешки, чистоговорки, скороговорки, тексты, словесные игры). Логопедический альбом для обследования лиц с выраженными нарушениями произношения Логопедический альбом для обследования звукопроизношения Логопедический альбом для обследования фонетико-фонематической системы речи «Мой букварь Сюжетные картинки, серии сюжетных картинок. «Алгоритмы» описания игрушки, фрукта, овоща, животного. Лото, домино и другие настольно-печатные игры по изучаемым темам. «Играйка 1», «Играйка 2», «Играйка 3», «Играйка 5», «Играйка-грамотейка». Альбомы «Круглый год», «Мир природы. Животные», «Живая природа. В мире растений», «Живая природа. В мире животных», «Все работы хороши», «Мамы всякие нужны», «Наш детский сад». Небольшие игрушки и муляжи по изучаемым темам, разнообразный счетный материал. Предметные и сюжетные картинки для автоматизации и дифференциации свистящих и шипящих звуков, аффрикат, сонорных и йотированных звуков в словах, предложениях, текстах. Картотека словесных игр. Настольно-печатные дидактические игры для формирования и совершенствования грамматического строя речи. Раздаточный материал и материал для фронтальной работы по формированию навыков звукового и слогового анализа и</p>

№ п/п	Наименование области	Наименование оборудования
		<p>синтеза (семафоры, плоскостные изображения сумочек, корзиночек, рюкзаков разных цветов, светофорчики для определения места звука в слове, пластиковые круги квадраты разных цветов). Настольно-печатные дидактические игры для развития навыков звукового и слогового анализа и синтеза («Подбери схему», «Помоги Незнайке», «Волшебные дорожки» и т. п.). Раздаточный материал и материал для фронтальной работы для анализа и синтеза предложений. Разрезной и магнитный алфавит. Алфавит на кубиках. Слоговые таблицы. Магнитные геометрические фигуры, геометрическое лото, геометрическое домино. Наборы игрушек для инсценировки сказок. Настольно-печатные игры для совершенствования навыков языкового анализа и синтеза. Флешки с развивающими логопедическими играми</p>
5	Физическое развитие	<p>Балансир-волчок Коврик массажный со следочками Шнур короткий (плетеный) длина 75 см 5 Обруч малый диаметр 55–65 см Скакалка короткая длина 100–120 см Кегли (набор) Кольцеброс (набор) Мешочек малый с грузом масса 150–200 г Мяч большой диаметр 18–20 см Мешочек с грузом большой масса 400 г Мяч для мини- баскетбола масса 0,5 кг Мяч утяжеленный (набивной) масса 350 г, 500 г, 1 кг Мяч-массажер Обруч большой диаметр 100 см Серсо (набор) Комплект мягких мо- дулей (6–8 сегментов) Гантели детские 10 Кольцо малое диаметр 13 см Лента короткая длина 50–60 см Мяч средний диаметр 10–12 см Палка гимнастическая короткая длина 80 см</p> <p>Примерный набор оборудования для физкультурного зала Балансиры разного типа 2 Бревно гимнастическое напольное длина 240 см ширина верхней поверхности 10 см, высота 15 см 2 Доска гладкая с зацепами длина 250 см, ширина 20 см высота 3 см 2 Доска с ребристой поверхностью длина 150 см, ширина 20 см, высота 3 см 2 Дорожка-балансир (лестница веревочная напольная) длина 23 см, ширина 33 см, диаметр реек 5 см 1 Дорожка-змейка (канат) длина 200 см, диаметр 6 см 2 Коврик массажный 75 x 70 см 5 Куб деревянный малый ребро 20 см 5 Модуль мягкий (комплект из 6–8 сегментов) 3 Скамейка гимнастическая длина 200–300 см, ширина 24 см, высота 25, 30, 40 см 3 Батут детский диаметр 100-120 см 2 Гимнастический набор: обручи, рейки, палки, подставки, зажимы 2 Диск плоский диаметр 23 см, высота 3 см 10 Дорожка-мат длина 180 см 1</p>

№ п/п	Наименование области	Наименование оборудования
		<p>Козел гимнастический высота 65 см, длина 40 см, ширина 30 см 1 Конус с отверстиями 10 142 Мат гимнастический складной длина 200 см, ширина 100 см, высота 7 см 1 Мат с разметками длина 190 см, ширина 138 см, высота 10 м 2 Скакалка короткая длина 120–150 см 5 Кегли (набор) 2 Кольцеброс (набор) 2 Мешочек с грузом малый масса 150–200 г 5 Мишень навесная длина 60 см, ширина 60 см, толщина 1,5 см 2 Мяч средний 10–12 см 10 Мяч утяжеленный (на- бивной) масса 0,5 кг, 1 кг по 10 Мяч для мини- баскетбола 18–20 см 5 Мяч для массажа диаметр 6–7 см, 10 см по 5 Комплект для детских спортивных игр (сумка) 1 Для ползания и лазанья Дуга большая высота 50 см, ширина 50 см 5 Дуга малая высота 30–40 см, ширина 50 см 5 Канат с узлами длина 230 см, диаметр 2,6 см, расстояние между узлами 38 см 1 Канат гладкий 270–300 см 2 Лестница деревянная с зацепами длина 240 см, ширина 40 см, диаметр перекладин 3 см, расстояние между перекладинами 22–25 см 1 Лабиринт игровой (6 секций) 1 Лестница веревочная длина 270–300 см, ширина 40 см, диаметр перекладин 3 см 2 Стенка гимнастическая деревянная высота 270 см, ширина пролета 75, 80, 90 см Тренажеры простейшего типа: детские эспандеры, диск «Здоровье», гантели, гири по 10 Кольцо плоское диаметр 18 см 10 Кольцо мягкое диаметр 13 см 10 Лента короткая длина 50–60 см 20 Массажеры разные: «колибри», мяч- массажер, «кольцо» по 5 Мяч малый 6–8 см 10 Мяч утяжеленный (набивной) масса 0,3 кг, 10 Обруч малый диаметр 54–60 см 10 Палка гимнастическая короткая длина 75–80 см 10 Ролик гимнастический 10 Уличное оборудование: Качалка – балансир (комплект) – 3 шт.; Диван качели (комплект) -3 шт; Спортивная серия для младшего возраста Сафари 1 ск 1022 – 1шт.; Эконом горка Н-1200 ИО 423 - 1шт.; Игровая форма ИФ 104 Вертолёт – 1шт.</p>

3.1.2. Перечень художественной литературы, музыкальных произведений, произведений изобразительного искусства¹⁸

Примерный перечень художественной литературы

1. **От 1 года до 2 лет.**
2. Малые формы фольклора. "Как у нашего кота...", "Киска, киска, киска, брысь!..", "Курочка", "Наши уточки с утра...", "Еду-еду к бабе, к деду...", "Большие ноги...", "Пальчик-мальчик...", "Петушок, петушок...", "Пошел кот под мосток...", "Радуга-дуга...".
3. Русские народные сказки. "Козлятки и волк" (обраб. К.Д. Ушинского), "Колобок" (обраб. К.Д. Ушинского), "Золотое яичко" (обраб. К.Д. Ушинского), "Маша и медведь" (обраб. М.А. Булатова), "Репка" (обраб. К.Д. Ушинского), "Теремок" (обраб. М.А. Булатова).
4. Поэзия. Александрова З.Н. "Прятки", "Топотушки", Барто А.Л. "Бычок", "Мячик", "Слон", "Мишка", "Грузовик", "Лошадка", "Кораблик", "Самолет" (из цикла "Игрушки"), "Кто как кричит", "Птичка", Берестов В.Д. "Курица с цыплятами", Благинина Е.А. "Аленушка", Жуковский В.А. "Птичка", Ивенсен М.И. "Поглядите, зайка плачет", Клокова М. "Мой конь", "Гоп-гоп", Лагздынь Г.Р. "Зайка, зайка, попляши!", Маршак С.Я. "Слон", "Тигренок", "Совята" (из цикла "Детки в клетке"), Орлова А. "Пальчики-мальчики", Стрельникова К. "Кряк-кряк", Токмакова И.П. "Баиньки", Усачев А. "Рукавичка".
5. Проза. Александрова З.Н. "Хрюшка и Чушка", Б.Ф. "Маша и Миша", Пантелеев Л. "Как поросенок говорить научился", Сутеев В.Г. "Цыпленок и утенок", Чарушин Е.И. "Курочка" (из цикла "Большие и маленькие"), Чуковский К.И. "Цыпленок".
6. 33.1.2. От 2 до 3 лет.
7. Малые формы фольклора. "А баиньки-баиньки", "Бежала лесочком лиса с кузовочком...", "Большие ноги", "Водичка, водичка", "Вот и люди спят", "Дождик, дождик, полно лить...", "Заяц Егорка...", "Идет коза рогатая", "Из-за леса, из-за гор...", "Катя, Катя...", "Кисонька-мурысонька...", "Наша Маша маленька...", "Наши уточки с утра", "Огуречик, огуречик...", "Ой ду-ду, ду-ду, ду-ду! Сидит ворон на дубу", "Поехали, поехали", "Пошел котик на Торжок...", "Тили-бом!...", "Уж ты, радуга-дуга", "Улитка, улитка...", "Чики, чики, кички...".
8. Русские народные сказки. "Заюшкина избушка" (обраб. О. Капицы), "Как коза избушку построила" (обраб. М.А. Булатова), "Кот, петух и лиса" (обраб. М. Боголюбовской), "Лиса и заяц" (обраб. В. Даля), "Маша и медведь" (обраб. М.А. Булатова), "Снегурушка и лиса" (обраб. А.Н. Толстого)

п.33 ФОР ДО¹⁸

9. Фольклор народов мира. "В гостях у королевы", "Разговор", англ. нар. песенки (пер. и обраб. С. Маршака); "Ой ты заюшка-пострел...", пер. с молд. И. Токмаковой; "Снегирек", пер. с нем. В. Викторова, "Три веселых братца", пер. с нем. Л. Яхнина; "Ты, собачка, не лай...", пер. с молд. И. Токмаковой; "У солнышка в гостях", словацк. нар. сказка (пер. и обраб. С. Могилевской и Л. Зориной).
10. Произведения поэтов и писателей России.
11. Поэзия. Аким Я.Л. "Мама"; Александрова З.Н. "Гули-гули", "Арбуз"; Барто А., Барто П. "Девочка-ревушка"; Берестов В.Д. "Веселое лето", "Мишка, мишка, лежебока", "Котенок", "Воробушки"; Введенский А.И. "Мышка"; Лагздынь Г.Р. "Петушок"; Лермонтов М.Ю. "Спи, младенец..." (из стихотворения "Казачья колыбельная"); Маршак С.Я. "Сказка о глупом мышонке";

Мошковская Э.Э. "Приказ" (в сокр.), "Мчится поезд"; Пикулева Н.В. "Лисий хвостик", "Надувала кошка шар..."; Плещеев А.Н. "Травка зеленеет..."; Саконская Н.П. "Где мой пальчик?"; Сапгир Г.В. "Кошка"; Хармс Д.И. "Кораблик"; Чуковский К.И. "Путаница".

12. Проза. Бианки В.В. "Лис и мышонок"; Калинина Н.Д. "В лесу" (из книги "Летом"), "Про жука", "Как Саша и Алеша пришли в детский сад" (1 - 2 рассказа по выбору); Павлова Н.М. "Земляничка"; Симбирская Ю.С. "По тропинке, по дорожке"; Сутеев В.Г. "Кто сказал \"мяу?\", \"Под грибом\"; Тайц Я.М. \"Кубик на кубик\", \"Впереди всех\", \"Волк\" (рассказы по выбору); Толстой Л.Н. \"Три медведя\", \"Косточка\"; Ушинский К.Д. \"Васька\", \"Петушок с семьей\", \"Уточки\" (рассказы по выбору); Чарушин Е.И. \"В лесу\" (1 - 3 рассказа по выбору), \"Волчишко\"; Чуковский К.И. \"Мойдодыр\".
13. Произведения поэтов и писателей разных стран. Биссет Д. \"Га-га-га!\", пер. с англ. Н. Шерешевской; Дональдсон Д. \"Мишка-почтальон\", пер. М. Бородицкой; Капутикян С.Б. \"Все спят\", \"Маша обедает\", пер. с арм. Т. Спендиаровой; Остервальдер М. \"Приключения маленького Бобо. Истории в картинках для самых маленьких\", пер. Т. Зборовская; Эрик К. \"Очень голодная гусеница\".

От 3 до 4 лет.

14. Малые формы фольклора. \"Ай, качи-качи-качи...\", \"Божья коровка...\", \"Волчок-волчок, шерстяной бочок...\", \"Дождик, дождик, пуще...\", \"Еду-еду к бабе, к деду...\", \"Жили у бабуси...\", \"Зайнышка, попляши...\", \"Заря-заряница...\", \"Как без дудки, без дуды...\", \"Как у нашего кота...\", \"Кисонька-мурсынька...\", \"Курочка-рябушечка...\", \"На улице три курицы...\", \"Ночь пришла...\", \"Пальчик-мальчик...\", \"Привяжу я козлика\", \"Радуга-дуга...\", \"Сидит белка на тележке...\", \"Сорока, сорока...\", \"Тень, тень, потетень...\", \"Тили-бом! Тили-бом!..\", \"Травка-муравка...\", \"Чики-чики-чикалочки...\".
15. Русские народные сказки. \"Бычок - черный бочок, белые копытца\" (обработ. М. Булатова); \"Волк и козлята\" (обработ. А.Н. Толстого); \"Кот, петух и лиса\" (обработ. М. Боголюбовской); \"Лиса и заяц\" (обработ. В. Даля); \"Снегурочка и лиса\" (обработ. М. Булатова); \"У страха глаза велики\" (обработ. М. Серовой).
16. Фольклор народов мира. Песенки. \"Кораблик\", \"Храбрецы\", \"Маленькие феи\", \"Три зверолова\" англ., обр. С. Маршака; \"Что за грохот\", пер. с латыш. С. Маршака; \"Купите лук...\", пер. с шотл. И. Токмаковой; \"Разговор лягушек\", \"Несговорчивый удод\", \"Помогите!\" пер. с чеш. С. Маршака.
17. Сказки. \"Два жадных медвежонка\", венг., обр. А. Краснова и В. Важдаева; \"Упрямые козы\", узб. обр. Ш. Сагдуллы; \"У солнышка в гостях\", пер. со словац. С. Могилевской и Л. Зориной; \"Храбрец-молодец\", пер. с болг. Л. Грибовой; \"Пых\", белорус, обр. Н. Мялика; \"Лесной мишка и проказница мышка\", латыш., обр. Ю. Ванага, пер. Л. Воронковой.
18. Произведения поэтов и писателей России.
19. Поэзия. Бальмонт К.Д. \"Осень\"; Благинина Е.А. \"Радуга\"; Городецкий С.М. \"Кто это?\"; Заболоцкий Н.А. \"Как мыши с котом воевали\"; Кольцов А.В. \"Дуют ветры...\" (из стихотворения \"Русская песня\"); Косяков И.И. \"Все она\"; Майков А.Н. \"Колыбельная песня\"; Маршак С.Я. \"Детки в клетке\" (стихотворения из цикла по выбору), \"Тихая сказка\", \"Сказка об умном мышонке\"; Михалков С.В. \"Песенка друзей\"; Мошковская Э.Э. \"Жадина\"; Плещеев А.Н. \"Осень наступила...\", \"Весна\" (в сокр.); Пушкин А.С. \"Ветер, ветер! Ты могуч!..\", \"Свет наш, солнышко!..\", по выбору); Токмакова И.П. \"Медведь\"; Чуковский К.И. \"Мойдодыр\", \"Муха-цокотуха\", \"Ежики смеются\", \"Елка\", \"Айболит\", \"Чудо-дерево\", \"Черепашка\" (по выбору).

20. Проза. Бианки В.В. "Купание медвежат"; Воронкова Л.Ф. "Снег идет" (из книги "Снег идет"); Дмитриев Ю. "Синий шалашик"; Житков Б.С. "Что я видел" (1 - 2 рассказа по выбору); Зартайская И. "Душевные истории про Пряника и Вареника"; Зощенко М.М. "Умная птичка"; Прокофьева С.Л. "Маша и Ойка", "Сказка про грубое слово "Уходи", "Сказка о невоспитанном мышонке" (из книги "Машины сказки", по выбору); Сутеев В.Г. "Три котенка"; Толстой Л.Н. "Птица свила гнездо..."; "Таня знала буквы..."; "У Вари был чиж...", "Пришла весна..." (1 - 2 рассказа по выбору); Ушинский К.Д. "Петушок с семьей", "Уточка", "Васька", "Лиса-Патрикеевна" (1 - 2 рассказа по выбору); Хармс Д.И. "Храбрый еж".
21. Произведения поэтов и писателей разных стран.
22. Поэзия. Виеру Г. "Ежик и барабан", пер. с молд. Я. Акима; Воронько П. "Хитрый ежик", пер. с укр. С. Маршака; Дьюдни А. "Лама красная пижама", пер. Т. Духановой; Забила Н.Л. "Карандаш", пер. с укр. З. Александровой; Капутикян С. "Кто скорее доплет", пер. с арм. Спендиаровой; Карем М. "Мой кот", пер. с франц. М. Кудиновой; Макбратни С. "Знаешь, как я тебя люблю", пер. Е. Канищевой, Я. Шапиро; Милева Л. "Быстроножка и серая Одежка", пер. с болг. М. Маринова.
23. Проза. Бехлерова Х. "Капустный лист", пер. с польск. Г. Лукина; Биссет Д. "Лягушка в зеркале", пер. с англ. Н. Шерешевской; Муур Л. "Крошка Енот и Тот, кто сидит в пруду", пер. с англ. О. Образцовой; Чапек Й. "В лесу" (из книги "Приключения песика и кошечки"), пер. чешек. Г. Лукина.
- От 4 до 5 лет.**
24. Малые формы фольклора. "Барашеньки...", "Гуси, вы гуси...", "Дождик-дождик, веселей", "Дон! Дон! Дон!...", "Жил у бабушки козел", "Зайчишка-трусишка...", "Идет лисичка по мосту...", "Иди весна, иди, красна...", "Кот на печку пошел...", "Наш козел...", "Ножки, ножки, где вы были?..", "Раз, два, три, четыре, пять - вышел зайчик погулять", "Сегодня день целый...", "Сидит, сидит зайка...", "Солнышко-ведрышко...", "Стучит, бренчит", "Тень-тень, потетень".
25. Русские народные сказки. "Гуси-лебеди" (обработ. М.А. Булатова); "Жихарка" (обработ. И. Карнауховой); "Заяц-хваста" (обработ. А.Н. Толстого); "Зимовье" (обработ. И. Соколова-Микитова); "Коза-дереза" (обработ. М.А. Булатова); "Петушок и бобовое зернышко" (обработ. О. Капицы); "Лиса-лапотница" (обработ. В. Даля); "Лисичка-сестричка и волк" (обработ. М.А. Булатова); "Смоляной бычок" (обработ. М.А. Булатова); "Снегурочка" (обработ. М.А. Булатова).
26. Фольклор народов мира.
27. Песенки. "Утята", франц., обработ. Н. Гернет и С. Гиппиус; "Пальцы", пер. с нем. Л. Яхина; "Песня моряка" норвежек, нар. песенка (обработ. Ю. Вронского); "Барабек", англ. (обработ. К. Чуковского); "Шалтай-Болтай", англ. (обработ. С. Маршака).
28. Сказки. "Бременские музыканты" из сказок братьев Гримм, пер. с нем. А. Введенского, под ред. С. Маршака; "Два жадных медвежонка", венгер. сказка (обработ. А. Красновой и В. Важаева); "Колосок", укр. нар. сказка (обработ. С. Могилевской); "Красная Шапочка", из сказок Ш. Перро, пер. с франц. Т. Габбе; "Три поросенка", пер. с англ. С. Михалкова.
29. Произведения поэтов и писателей России.
30. Поэзия. Аким Я.Л. "Первый снег"; Александрова З.Н. "Таня пропала", "Теплый дождик" (по выбору); Бальмонт К.Д. "Росинка"; Барто А.Л. "Уехали", "Я знаю, что надо придумать" (по выбору); Берестов В.Д. "Искалочка"; Благинина Е.А. "Дождик, дождик...", "Посидим в тишине" (по выбору); Брюсов В.Я. "Колыбельная"; Бунин И.А. "Листопад" (отрывок); Гамазкова И. "Колыбельная для бабушки"; Гернет Н. и Хармс Д. "Очень-очень вкусный пирог"; Есенин С.А. "Поет зима - аукает..."; Заходер Б.В. "Волчок",

- "Кискино горе" (по выбору); Кушак Ю.Н. "Сорок сорок"; Лукашина М. "Розовые очки", Маршак С.Я. "Багаж", "Про все на свете", "Вот какой рассеянный", "Мяч", "Усатый-полосатый", "Пограничники" (1 - 2 по выбору); Матвеева Н. "Она умеет превращаться"; Маяковский В.В. "Что такое хорошо и что такое плохо?"; Михалков С.В. "А что у Вас?", "Рисунок", "Дядя Степа - милиционер" (1 - 2 по выбору); Мориц Ю.П. "Песенка про сказку", "Дом гнома, гном - дома!", "Огромный собачий секрет" (1 - 2 по выбору); Мошкова Э.Э. "Добежали до вечера"; Орлова А. "Невероятно длинная история про таксу"; Пушкин А.С. "Месяц, месяц..." (из "Сказки о мертвой царевне..."), "У лукоморья..." (из вступления к поэме "Руслан и Людмила"), "Уж небо осенью дышало..." (из романа "Евгений Онегин") (по выбору); Сапгир Г.В. "Садовник"; Серова Е. "Похвалили"; Сеф Р.С. "На свете все на все похоже...", "Чудо" (по выбору); Токмакова И.П. "Ивы", "Сосны", "Плим", "Где спит рыбка?" (по выбору); Толстой А.К. "Колокольчики мои"; Усачев А. "Выбрал папа елочку"; Успенский Э.Н. "Разгром"; Фет А.А. "Мама! Глянь-ка из окошка..."; Хармс Д.И. "Очень страшная история", "Игра" (по выбору); Черный С. "Приставалка"; Чуковский К.И. "Путаница", "Закаляка", "Радость", "Тараканище" (по выбору).
31. Проза. Абрамцева Н.К. "Дождик", "Как у зайчонка зуб болел" (по выбору); Берестов В.Д. "Как найти дорожку"; Бианки В.В. "Подкидыш", "Лис и мышонок", "Первая охота", "Лесной колобок - колючий бок" (1 - 2 рассказа по выбору); Вересаев В.В. "Братишка"; Воронин С.А. "Воинственный Жако"; Воронкова Л.Ф. "Как Аленка разбила зеркало" (из книги "Солнечный денек"); Дмитриев Ю. "Синий шалашик"; Драгунский В.Ю. "Он живой и светится...", "Тайное становится явным" (по выбору); Зощенко М.М. "Показательный ребенок", "Глупая история" (по выбору); Коваль Ю.И. "Дед, баба и Алеша"; Козлов С.Г. "Необыкновенная весна", "Такое дерево" (по выбору); Носов Н.Н. "Заплатка", "Затейники"; Пришвин М.М. "Ребята и утята", "Журка" (по выбору); Сахарнов С.В. "Кто прячется лучше всех?"; Сладков Н.И. "Неслух"; Сутеев В.Г. "Мышонок и карандаш"; Тайц Я.М. "По пояс", "Все здесь" (по выбору); Толстой Л.Н. "Собака шла по дощечке...", "Хотела галка пить...", "Правда всего дороже", "Какая бывает роса на траве", "Отец приказал сыновьям..." (1 - 2 по выбору); Ушинский К.Д. "Ласточка"; Цыферов Г.М. "В медвежий час"; Чарушин Е.И. "Тюпа, Томка и сорока" (1 - 2 рассказа по выбору).
32. Литературные сказки. Горький М. "Воробышко"; Мамин-Сибиряк Д.Н. "Сказка про Комара Комаровича - Длинный Нос и про Мохнатого Мишу - Короткий Хвост"; Москвина М.Л. "Что случилось с крокодилом"; Сеф Р.С. "Сказка о кругленьких и длиненьких человечках"; Чуковский К.И. "Телефон", "Тараканище", "Федорино горе", "Айболит и воробей" (1 - 2 рассказа по выбору). Произведения поэтов и писателей разных стран.
33. Поэзия. Бжехва Я. "Клей", пер. с польск. Б. Заходер; Грубин Ф. "Слезы", пер. с чеш. Е. Солоновича; Квитко Л.М. "Бабушкины руки" (пер. с евр. Т. Спендиаровой); Райнис Я. "Наперегонки", пер. с латыш. Л. Мезинова; Тувим Ю. "Чудеса", пер. с польск. В. Приходько; "Про пана Трулялинского", пересказ с польск. Б. Заходера; "Овощи", пер. с польск. С. Михалкова.
34. Литературные сказки. Балинт А. "Гном Гномыч и Изюмка" (1 - 2 главы из книги по выбору), пер. с венг. Г. Лейбутина; Дональдсон Д. "Груффало", "Хочу к маме" (пер. М. Бородинской) (по выбору); Иватура К. "14 лесных мышей" (пер. Е. Байбиковой); Ингавес Г. "Мишка Бруно" (пер. О. Мязотс); Керр Д. "Мяули. Истории из жизни удивительной кошки" (пер. М. Аромштам); Лангройтер Ю. "А дома лучше!" (пер. В. Фербикова); Мугур Ф. "Рилэ-Йепурилэ и Жучок с золотыми крылышками" (пер. с румынск. Д. Шполянкой); Пенн О. "Поцелуй в ладошке" (пер. Е. Сорокиной); Родари Д. "Собака, которая не умела лаять" (из книги "Сказки, у которых три

конца"), пер. с итал. И. Константиновой; Хогарт Э. "Мафии и его веселые друзья" (1 - 2 главы из книги по выбору), пер. с англ. О. Образцовой и Н. Шанько; Юхансон Г. "Мулле Мек и Буффа" (пер. Л. Затолокиной).

От 5 до 6 лет

35. Малые формы фольклора. Загадки, небылицы, дразнилки, считалки, пословицы, поговорки, заклички, народные песенки, прибаутки, скороговорки.
36. Русские народные сказки. "Жил-был карась..." (докучная сказка); "Жили-были два братца..." (докучная сказка); "Заяц-хвостун" (обработано О.И. Капицы/пересказ А.Н. Толстого); "Крылатый, мохнатый да масляный" (обработано И.В. Карнауковой); "Лиса и кувшин" (обработано О.И. Капицы); "Морозко" (пересказ М. Булатова); "По щучьему веленью" (обработано А.Н. Толстого); "Сестрица Аленушка и братец Иванушка" (пересказ А.Н. Толстого); "Сивка-бурка" (обработано М.А. Булатова/обработано А.Н. Толстого/пересказ К.Д. Ушинского); "Царевна-лягушка" (обработано А.Н. Толстого/обработано М. Булатова).
37. Сказки народов мира. "Госпожа Метелица", пересказ с нем. А. Введенского, под редакцией С.Я. Маршака, из сказок братьев Гримм; "Желтый аист", пер. с кит. Ф. Ярлина; "Златовласка", пер. с чешек. К.Г. Паустовского; "Летучий корабль", пер. с укр. А. Нечаева; "Рапунцель" пер. с нем. Г. Петникова/пер. и обработано И. Архангельской.
38. Произведения поэтов и писателей России.
39. Поэзия. Аким Я.Л. "Жадина"; Барто А.Л. "Веребочка", "Гуси-лебеди", "Есть такие мальчики", "Мы не заметили жука" (1 - 2 стихотворения по выбору); Бородинская М. "Тетушка Луна"; Бунин И.А. "Первый снег"; Волкова Н. "Воздушные замки"; Городецкий С.М. "Котенок"; Дядина Г. "Пуговичный городок"; Есенин С.А. "Береза"; Заходер Б.В. "Моя Вообразия"; Маршак С.Я. "Пудель"; Мориц Ю.П. "Домик с трубой"; Мошковская Э.Э. "Какие бывают подарки"; Пивоварова И.М. "Сосчитать не могу"; Пушкин А.С. "У лукоморья дуб зеленый..." (отрывок из поэмы "Руслан и Людмила"), "Ель растет перед дворцом..." (отрывок из "Сказки о царе Салтане..." (по выбору); Сеф Р.С. "Бесконечные стихи"; Симбирская Ю. "Ехал дождь в командировку"; Степанов В.А. "Родные просторы"; Суриков И.З. "Белый снег пушистый", "Зима" (отрывок); Токмакова И.П. "Осенние листья"; Тютчев Ф.И. "Зима недаром злится..."; Усачев А. "Колыбельная книга", "К нам приходит Новый год"; Фет А.А. "Мама, глянь-ка из окошка..."; Цветаева М.И. "У кровати"; Черный С. "Волк"; Чуковский К.И. "Елка"; Ясное М.Д. "Мирная считалка", "Жила-была семья", "Подарки для Елки. Зимняя книга" (по выбору).
40. Проза. Аксаков С.Т. "Сурка"; Алмазов Б.А. "Горбушка"; Баруздин С.А. "Берегите свои косы!", "Забракованный мишка" (по выбору); Бианки В.В. "Лесная газета" (2 - 3 рассказа по выбору); Гайдар А.П. "Чук и Гек", "Поход" (по выбору); Голявкин В.В. "И мы помогли", "Язык", "Как я помогал маме мыть пол", "Закутанный мальчик" (1 - 2 рассказа по выбору); Дмитриева В.И. "Малыш и Жучка"; Драгунский В.Ю. "Денискины рассказы" (1 - 2 рассказа по выбору); Москвина М.Л. "Кроха"; Носов Н.Н. "Живая шляпа", "Дружок", "На горке" (по выбору); Пантелеев Л. "Буква ТЫ"; Паустовский К.Г. "Кот-ворюга"; Погодин Р.П. "Книжка про Гришку" (1 - 2 рассказа по выбору); Пришвин М.М. "Глоток молока", "Беличья память", "Курица на столбах" (по выбору); Симбирская Ю. "Лапин"; Сладков Н.И. "Серьезная птица", "Карлуха" (по выбору); Снегирев Г.Я. "Про пингвинов" (1 - 2 рассказа по выбору); Толстой Л.Н. "Косточка", "Котенок" (по выбору); Ушинский К.Д. "Четыре желания"; Фадеева О. "Фрося - ель обыкновенная"; Шим Э.Ю. "Петух и наседка", "Солнечная капля" (по выбору).

41. Литературные сказки. Александрова Т.И. "Домовенок Кузька"; Бажов П.П. "Серебряное копытце"; Бианки В.В. "Сова", "Как муравьишка домой спешил", "Синичкин календарь", "Молодая ворона", "Хвосты", "Чей нос лучше?", "Чьи это ноги?", "Кто чем поет?", "Лесные домишки", "Красная горка", "Кукушонок", "Где раки зимуют" (2 - 3 сказки по выбору); Даль В.И. "Старик-годовик"; Ершов П.П. "Конек-горбунок"; Заходер Б.В. "Серая Звездочка"; Катаев В.П. "Цветик-семицветик", "Дудочка и кувшинчик" (по выбору); Мамин-Сибиряк Д.Н. "Аленушкины сказки" (1 - 2 сказки по выбору); Михайлов М.Л. "Два Мороза"; Носов Н.Н. "Бобик в гостях у Барбоса"; Петрушевская Л.С. "От тебя одни слезы"; Пушкин А.С. "Сказка о царе Салтане, о сыне его славном и могучем богатыре князе Гвидоне Салтановиче и о прекрасной царевне лебеди", "Сказка о мертвой царевне и о семи богатырях" (по выбору); Сапгир Г.Л. "Как лягушку продавали"; Телешов Н.Д. "Крупеничка"; Ушинский К.Д. "Слепая лошадь"; Чуковский К.И. "Доктор Айболит" (по мотивам романа Х. Лофтинга).
42. Произведения поэтов и писателей разных стран.
43. Поэзия. Бжехва Я. "На Горизонтских островах" (пер. с польск. Б.В. Заходера); Валек М. "Мудрецы" (пер. со словацк. Р.С. Сефа); Капутикян С.Б. "Моя бабушка" (пер. с армянск. Т. Спендиаровой); Карем М. "Мирная считалка" (пер. с франц. В.Д. Берестова); Сиххад А. "Сад" (пер. с азербайдж. А. Ахундовой); Смит У.Д. "Про летающую корову" (пер. с англ. Б.В. Заходера); Фройденберг А. "Великан и мышь" (пер. с нем. Ю.И. Коринца); Чиарди Дж. "О том, у кого три глаза" (пер. с англ. Р.С. Сефа).
44. Литературные сказки. Сказки-повести (для длительного чтения). Андерсен Г.Х. "Огниво" (пер. с датск. А. Ганзен), "Свинопас" (пер. с датск. А. Ганзен), "Дюймовочка" (пер. с датск. и пересказ А. Ганзен), "Гадкий утенок" (пер. с датск. А. Ганзен, пересказ Т. Габбе и А. Любарской), "Новое платье короля" (пер. с датск. А. Ганзен), "Ромашка" (пер. с датск. А. Ганзен), "Дикие лебеди" (пер. с датск. А. Ганзен) (1 - 2 сказки по выбору); Киплинг Дж. Р. "Сказка о слоненке" (пер. с англ. К.И. Чуковского), "Откуда у кита такая глотка" (пер. с англ. К.И. Чуковского, стихи в пер. С.Я. Маршака) (по выбору); Коллоди К. "Пиноккио. История деревянной куклы" (пер. с итал. Э.Г. Казакевича); Лагерлеф С. "Чудесное путешествие Нильса с дикими гусями" (в пересказе З. Задунайской и А. Любарской); Линдгрэн А. "Карлсон, который живет на крыше, опять прилетел" (пер. со швед. Л.З. Лунгиной); Лофтинг Х. "Путешествия доктора Дулиттла" (пер. с англ. С. Мещерякова); Милн А.А. "Винни-Пух и все, все, все" (перевод с англ. Б.В. Заходера); Пройслер О. "Маленькая Баба-яга" (пер. с нем. Ю. Коринца), "Маленькое привидение" (пер. с нем. Ю. Коринца); Родари Д. "Приключения Чипполино" (пер. с итал. З. Потаповой), "Сказки, у которых три конца" (пер. с итал. И.Г. Константиновой).

От 6 до 7 лет

45. Малые формы фольклора. Загадки, небылицы, дразнилки, считалки, пословицы, поговорки, заклинки, народные песенки, прибаутки, скороговорки.
46. Русские народные сказки. "Василиса Прекрасная" (из сборника А.Н. Афанасьева); "Вежливый Кот-воркот" (обработ. М. Булатова); "Иван Царевич и Серый Волк" (обработ. А.Н. Толстого); "Зимовье зверей" (обработ. А.Н. Толстого); "Кощей Бессмертный" (2 вариант) (из сборника А.Н. Афанасьева); "Рифмы" (авторизованный пересказ Б.В. Шергина); "Семь Симеонов - семь работников" (обработ. И.В. Карнауховой); "Солдатская загадка" (из сборника А.Н. Афанасьева); "У страха глаза велики" (обработ. О.И. Капицы); "Хвосты" (обработ. О.И. Капицы).

47. Былины. "Садко" (пересказ И.В. Карнауховой/запись П.Н. Рыбникова); "Добрыня и Змей" (обработ. Н.П. Колпаковой/пересказ И.В. Карнауховой); "Илья Муромец и Соловей-Разбойник" (обработ. А.Ф. Гильфердинга/пересказ И.В. Карнауховой).
48. Сказки народов мира. "Айюга", нанайск., обработ. Д. Нагишкина; "Беляночка и Розочка", нем. из сказок Бр. Гримм, пересказ А.К. Покровской; "Самый красивый наряд на свете", пер. с япон. В. Марковой; "Голубая птица", туркм. обработ. А. Александровой и М. Туберовского; "Кот в сапогах" (пер. с франц. Т. Габбе), "Волшебница" (пер. с франц. И.С. Тургенева), "Мальчик с пальчик" (пер. с франц. Б.А. Дехтерева), "Золушка" (пер. с франц. Т. Габбе) из сказок Перро Ш.
49. Произведения поэтов и писателей России.
50. Поэзия. Аким Я.Л. "Мой верный чиж"; Бальмонт К.Д. "Снежинка"; Благинина Е.А. "Шинель", "Одуванчик", "Наш дедушка" (по выбору); Бунин И.А. "Листопад"; Владимиров Ю.Д. "Чудаки"; Гамзатов Р.Г. "Мой дедушка" (перевод с аварского языка Я. Козловского), Городецкий С.М. "Весенняя песенка"; Есенин С.А. "Поет зима, аукает...", "Пороша"; Жуковский В.А. "Жаворонок"; Левин В.А. "Зеленая история"; Маршак С.Я. "Рассказ о неизвестном герое"; Маяковский В.В. "Эта книжечка моя, про моря и про маяк"; Моравская М. "Апельсиновые корки"; Мошковская Э.Э. "Добежали до вечера", "Хитрые старушки"; Никитин И.С. "Встреча зимы"; Орлов В.Н. "Дом под крышей голубой"; Пляцковский М.С. "Настоящий друг"; Пушкин А.С. "Зимний вечер", "Унылая пора! Очей очарованье!.." ("Осень"), "Зимнее утро" (по выбору); Рубцов Н.М. "Про зайца"; Сапгир Г.В. "Считалки", "Скороговорки", "Людоед и принцесса, или Все наоборот" (по выбору); Серова Е.В. "Новогоднее"; Соловьева П.С. "Подснежник", "Ночь и день"; Степанов В.А. "Что мы Родиной зовем?"; Токмакова И.П. "Мне грустно", "Куда в машинах снег везут" (по выбору); Тютчев Ф.И. "Чародейкою зимою...", "Весенняя гроза"; Успенский Э.Н. "Память"; Черный С. "На коньках", "Волшебник" (по выбору).
51. Проза. Алексеев С.П. "Первый ночной таран"; Бианки В.В. "Тайна ночного леса"; Воробьев Е.З. "Обрывок провода"; Воскобойников В.М. "Когда Александр Пушкин был маленьким"; Житков Б.С. "Морские истории" (1 - 2 рассказа по выбору); Зоценко М.М. "Рассказы о Леле и Миньке" (1 - 2 рассказа по выбору); Коваль Ю.И. "Русачок-травник", "Стожок", "Алый" (по выбору); Куприн А.И. "Слон"; Мартынова К., Василиади О. "Елка, кот и Новый год"; Носов Н.Н. "Заплата", "Огурцы", "Мишкина каша" (по выбору); Митяев А.В. "Мешок овсянки"; Погодин Р.П. "Жаба", "Шутка" (по выбору); Пришвин М.М. "Лисичкин хлеб", "Изобретатель" (по выбору); Ракитина Е. "Приключения новогодних игрушек", "Сережик" (по выбору); Раскин А.Б. "Как папа был маленьким" (1 - 2 рассказа по выбору); Сладков Н.И. "Хитрющий зайчишка", "Синичка необыкновенная", "Почему ноябрь пегий" (по выбору); Соколов-Микитов И.С. "Листопадничек"; Толстой Л.Н. "Филипок", "Лев и собачка", "Прыжок", "Акула", "Пожарные собаки" (1 - 2 рассказа по выбору); Фадеева О. "Мне письмо!"; Чаплина В.В. "Кинули"; Шим Э.Ю. "Хлеб растет".
52. Литературные сказки. Гайдар А.П. "Сказка о Военной тайне, о Мальчише-Кибальчише и его твердом слове"; Гаршин В.М. "Лягушка-путешественница"; Козлов С.Г. "Как Ежик с Медвежонком звезды протирали"; Маршак С.Я. "Двенадцать месяцев"; Паустовский К.Г. "Теплый хлеб", "Дремучий медведь" (по выбору); Ремизов А.М. "Гуси-лебеди", "Хлебный голос"; Скребицкий Г.А. "Всяк по-своему"; Соколов-Микитов И.С. "Соль Земли".
53. Произведения поэтов и писателей разных стран.
54. Поэзия. Брехт Б. "Зимний вечер через форточку" (пер. с нем. К. Орешина); Дриз О.О. "Как сделать утро волшебным" (пер. с евр. Т. Спендиаровой); Лир Э. "Лимерики" (пер. с англ. Г. Кружкова); Станчев Л. "Осенняя гамма" (пер. с болг. И.П. Токмаковой); Стивенсон Р.Л. "Вычитанные страны" (пер. с англ. Вл.Ф. Ходасевича).

55. Литературные сказки. Сказки-повести (для длительного чтения). Андерсен Г.Х. "Оле-Лукойе" (пер. с датск. А. Ганзен), "Соловей" (пер. с датск. А. Ганзен, пересказ Т. Габбе и А. Любарской), "Стойкий оловянный солдатик" (пер. с датск. А. Ганзен, пересказ Т. Габбе и А. Любарской), "Снежная Королева" (пер. с датск. А. Ганзен), "Русалочка" (пер. с датск. А. Ганзен) (1 - 2 сказки по выбору); Гофман Э.Т.А. "Щелкунчик и мышиный Король" (пер. с нем. И. Татариновой); Киплинг Дж. Р. "Маугли" (пер. с англ. Н. Дарузес/И. Шустовой), "Кошка, которая гуляла сама по себе" (пер. с англ. К.И. Чуковского/Н. Дарузес); Кэррол Л. "Алиса в стране чудес" (пер. с англ. Н. Демуровой, Г. Кружкова, А. Боченкова, стихи в пер. С.Я. Маршака, Д. Орловской, О. Седаковой); Линдгрэн А. "Три повести о Малыше и Карлсоне" (пер. со шведск. Л.З. Лунгиной); Нурдквист С. "История о том, как Финдус потерялся, когда был маленьким"; Поттер Б. "Сказка про Джеммайму Нырнвлужу" (пер. с англ. И.П. Токмаковой); Родари Дж. "Путешествие Голубой Стрелы" (пер. с итал. Ю. Ермаченко); Топпелиус С. "Три ржаных колоска" (пер. со шведск. А. Любарской); Эме М. "Краски" (пер. с франц. И. Кузнецовой); Янссон Т. "Шляпа волшебника" (пер. со шведск. языка В.А. Смирнова/Л. Брауде).

Примерный перечень музыкальных произведений.

От 1 года 6 месяцев до 2 лет.

56. Слушание. "Лошадка", муз. Е. Тиличевой, сл. Н. Френкель; "Курочки и цыплята", муз. Е. Тиличевой; "Вальс собачек", муз. А. Артоболовской; "Три подружки", муз. Д. Кабалевского; "Весело - грустно", муз. Л. Бетховена; "Марш", муз. С. Прокофьева; "Спортивный марш", муз. И. Дунаевского; "Наша Таня", "Уронили мишку", "Идет бычок", муз. Э. Елисейевой-Шмидт, стихи А. Барто; "Материнские ласки", "Жалоба", "Грустная песенка", "Вальс", муз. А. Гречанинова.
57. Пение и подпевание. "Водичка", муз. Е. Тиличевой, сл. А. Шибицкой; "Колыбельная", муз. М. Красева, сл. М. Варной; "Машенька-Маша", рус. нар. мелодия, обраб. В. Герчик, сл. М. Невелынтеин; "Воробей", рус. нар. мелодия; "Гули", "Баю-бай", "Едет паровоз", "Лиса", "Петушок", "Сорока", муз. С. Железнова.
58. Музыкально-ритмические движения. "Марш и бег", муз. Р. Рустамова; "Постучим палочками", рус. нар. мелодия; "Бубен", рус. нар. мелодия, обраб. М. Раухвергера; "Барабан", муз. Г. Фрида; "Мишка", муз. Е. Тиличевой, сл. Н. Френкель; "Догонялки", муз. Н. Александровой, сл. Т. Бабаджан, И. Плакиды.
59. Пляска. "Вот как хорошо", муз. Т. Попатенко, сл. О. Высотской; "Вот как пляшем", белорус, нар. мелодия, обр. Р. Рустамова; "Солнышко сияет", сл. и муз. М. Варной.
60. Образные упражнения. "Идет мишка", муз. В. Ребикова; "Скачет зайка", рус. нар. мелодия, обр. А. Александрова; "Лошадка", муз. Е. Тиличевой; "Зайчики и лисичка", муз. Б. Финоровского, сл. В. Антоновой; "Птичка летает", "Птичка клюет", муз. Г. Фрида; "Цыплята и курочка", муз. А. Филиппенко.
61. Игры с пением. "Зайка", "Солнышко", "Идет коза рогатая", "Петушок", рус. нар. игры, муз. А. Гречанинова; "Зайчик", муз. А. Лядова; "Воробушки и кошка", нем. плясовая мелодия, сл. А. Ануфриевой; "Прокати, лошадка, нас!", муз. В. Агафонникова и К. Козыревой, сл. И. Михайловой; "Мы умеем", "Прятки", муз. Т. Ломовой; "Разноцветные флажки", рус. нар. мелодия.

62. Инсценирование, рус. нар. сказок ("Репка", "Курочка Ряба"), песен ("Пастушок", муз. А. Филиппенко; "Петрушка и Бобик", муз. Е. Макшанцевой), показ кукольных спектаклей ("Петрушкины друзья", Т. Караманенко; "Зайка простудился", М. Буш; "Любочка и ее помощники", А. Колобова; "Игрушки", А. Барто). "Бабочки", обыгрывание рус. нар. потешек, сюрпризные моменты: "Нудесный мешочек", "Волшебный сундучок", "Кто к нам пришел?", "В лесу", муз. Е. Тиличеевой; "Праздник", "Музыкальные инструменты", муз. Г. Фрида.

От 2 до 3 лет.

63. Слушание. "Наша погремушка", муз. И. Арсеева, сл. И. Черницкой; "Весною", "Осенью", муз. С. Майкапара; "Цветики", муз. В. Карасевой, сл. Н. Френкель; "Вот как мы умеем", "Марш и бег", муз. Е. Тиличеевой, сл. Н. Френкель; "Кошечка" (к игре "Кошка и котята"), муз. В. Витлина, сл. Н. Найденовой; "Микита", белорус, нар. мелодия, обраб. С. Полонского; "Пляска с платочком", муз. Е. Тиличеевой, сл. И. Грантовской; "Полянка", рус. нар. мелодия, обраб. Г. Фрида; "Утро", муз. Г. Гриневича, сл. С. Прокофьевой.

64. Пение. "Баю" (колыбельная), муз. М. Раухвергера; "Белые гуси", муз. М. Красева, сл. М. Клоковой; "Дождик", рус. нар. мелодия, обраб. В. Фере; "Елочка", муз. Е. Тиличеевой, сл. М. Булатова; "Кошечка", муз. В. Витлина, сл. Н. Найденовой; "Ладушки", рус. нар. мелодия; "Птичка", муз. М. Раухвергера, сл. А. Барто; "Собачка", муз. М. Раухвергера, сл. Н. Комиссаровой; "Цыплята", муз. А. Филиппенко, сл. Т. Волгиной; "Колокольчик", муз. И. Арсеева, сл. И. Черницкой.

65. Музыкально-ритмические движения. "Дождик", муз. и сл. Е. Макшанцевой; "Воробушки", "Погремушка, попляши", "Колокольчик", "Погуляем", муз. И. Арсеева, сл. И. Черницкой; "Вот как мы умеем", муз. Е. Тиличеевой, сл. Н. Френкель.

66. Рассказы с музыкальными иллюстрациями. "Птички", муз. Г. Фрида; "Праздничная прогулка", муз. А. Александрова.

67. Игры с пением. "Игра с мышкой", муз. Г. Финаровского; "Кто у нас хороший?", рус. нар. песня.

68. Музыкальные забавы. "Из-за леса, из-за гор", Т. Казакова; "Котик и козлик", муз. Ц. Кюи.

69. Инсценирование песен. "Кошка и котенок", муз. М. Красева, сл. О. Высотской; "Неваляшки", муз. З. Левиной; Компанейца.

70. 33.2.5. От 3 до 4 лет.

71. Слушание. "Осенью", муз. С. Майкапара; "Ласковая песенка", муз. М. Раухвергера, сл. Т. Мираджи; "Колыбельная", муз. С. Разаренова; "Мишка с куклой пляшут полечку", муз. М. Качурбиной; "Зайчик", муз. Л. Лядовой; "Резвушка" и "Капризуля", муз. В. Волкова; "Воробей", муз. А. Руббах; "Дождик и радуга", муз. С. Прокофьева; "Со вьюном я хожу", рус. нар. песня; "Лесные картинки", муз. Ю. Слонова.

Пение.

72. Упражнения на развитие слуха и голоса. "Лю-лю, бай", рус. нар. колыбельная; "Я иду с цветами", муз. Е. Тиличеевой, сл. Л. Дымовой; "Маме улыбаемся", муз. В. Агафонникова, сл. З. Петровой; пение народной потешки "Солнышко-ведрышко; муз. В. Карасевой, сл. Народные.

73. Песни. "Петушок" и "Ладушки", рус. нар. песни; "Зайчик", рус. нар. песня, обр. Н. Лобачева; "Зима", муз. В. Карасевой, сл. Н. Френкель; "Наша елочка", муз. М. Красева, сл. М. Клоковой; "Прокати, лошадка, нас", муз. В. Агафонникова и К. Козыревой, сл. И. Михайловой; "Маме песенку пою", муз. Т. Попатенко, сл. Е. Авдиенко; "Цыплята", муз. А. Филиппенко, сл. Т. Волгиной.

74. Песенное творчество. "Бай-бай, бай-бай", "Лю-лю, бай", рус. нар. колыбельные; "Как тебя зовут?", "Спой колыбельную", "Ах ты, котенька-коток", рус. нар. колыбельная; придумывание колыбельной мелодии и плясовой мелодии.

75. Музыкально-ритмические движения.
76. Игровые упражнения, ходьба и бег под музыку "Марш и бег" А. Александрова; "Скачут лошадки", муз. Т. Попатенко; "Шагаем как физкультурники", муз. Т. Ломовой; "Топотушки", муз. М. Раухвергера; "Птички летают", муз. Л. Банниковой; перекатывание мяча под музыку Д. Шостаковича (вальс-шутка); бег с хлопками под музыку Р. Шумана (игра в жмурки).
77. Этюды-драматизации. "Зайцы и лиса", муз. Е. Вихаревой; "Медвежата", муз. М. Красева, сл. Н. Френкель; "Птички летают", муз. Л. Банниковой; "Жуки", венгер. нар. мелодия, обраб. Л. Вишкарева.
78. Игры. "Солнышко и дождик", муз. М. Раухвергера, сл. А. Барто; "Жмурки с Мишкой", муз. Ф. Флотова; "Где погремушки?", муз. А. Александрова; "Зайка, выходи", муз. Е. Тиличевой; "Игра с куклой", муз. В. Карасевой; "Ходит Ваня", рус. нар. песня, обр. Н. Метлова.
79. Хороводы и пляски. "Пляска с погремушками", муз. и сл. В. Антоновой; "Пальчики и ручки", рус. нар. мелодия, обраб. М. Раухвергера; танец с листочками под рус. нар. плясовую мелодию; "Пляска с листочками", муз. Н. Китаевой, сл. А. Ануфриевой; "Танец около елки", муз. Р. Равина, сл. П. Границыной; танец с платочками под рус. нар. мелодию; "Помирились", муз. Т. Вилькорейской.
80. Характерные танцы. "Танец снежинок", муз. Бекмана; "Фонарики", муз. Р. Рустамова; "Танец зайчиков", рус. нар. мелодия; "Вышли куклы танцевать", муз. В. Витлина.
81. Развитие танцевально-игрового творчества. "Пляска", муз. Р. Рустамова; "Зайцы", муз. Е. Тиличевой; "Веселые ножки", рус. нар. мелодия, обраб. В. Агафонникова; "Волшебные платочки", рус. нар. мелодия, обраб. Р. Рустамова.
82. Музыкально-дидактические игры.
83. Развитие звуковысотного слуха. "Птицы и птенчики", "Веселые матрешки", "Три медведя".
84. Развитие ритмического слуха. "Кто как идет?", "Веселые дудочки". Развитие тембрового и динамического слуха. "Громко - тихо", "Узнай свой инструмент"; "Колокольчики".
85. Определение жанра и развитие памяти. "Что делает кукла?", "Узнай и спой песню по картинке".
86. Подыгрывание на детских ударных музыкальных инструментах. Народные мелодии.
- От 4 лет до 5 лет.**
87. Слушание. "Ах ты, береза", рус. нар. песня; "Осенняя песенка", муз. Д. Васильева-Буглая, сл. А. Плещеева; "Музыкальный ящик" (из "Альбома пьес для детей" Г. Свиридова); "Вальс снежных хлопьев" из балета "Щелкунчик", муз. П. Чайковского; "Итальянская полька", муз. С. Рахманинова; "Как у наших у ворот", рус. нар. мелодия; "Мама", муз. П. Чайковского, "Жаворонок", муз. М. Глинки; "Марш", муз. С. Прокофьева.

Пение.

88. Упражнения на развитие слуха и голоса. "Путаница" - песня-шутка; муз. Е. Тиличевой, сл. К. Чуковского, "Кукушечка", рус. нар. песня, обраб. И. Арсеева; "Паучок" и "Кисонька-мурысонька", рус. нар. песни; заклички: "Ой, кулики! Весна поет!" и "Жаворонушки, прилетите!".

89. Песни. "Осень", муз. И. Кишко, сл. Т. Волгиной; "Санки", муз. М. Красева, сл. О. Высотской; "Зима прошла", муз. Н. Метлова, сл. М. Клоковой; "Подарок маме", муз. А. Филиппенко, сл. Т. Волгиной; "Воробей", муз. В. Герчик, сл. А. Чельцова; "Дождик", муз. М. Красева, сл. Н. Френкель.
90. Музыкально-ритмические движения.
91. Игровые упражнения. "Пружинки" под рус. нар. мелодию; ходьба под "Марш", муз. И. Беркович; "Веселые мячики" (подпрыгивание и бег), муз. М. Сатулиной; лиса и зайцы под муз. А. Майкапара "В садике"; ходит медведь под муз. "Этюд" К. Черни; "Полька", муз. М. Глинки; "Всадники", муз. В. Витлина; потопаем, покружимся под рус. нар. мелодии; "Петух", муз. Т. Ломовой; "Кукла", муз. М. Старокадомского; "Упражнения с цветами" под муз. "Вальса" А. Жилина.
92. Этюды-драматизации. "Барабанщик", муз. М. Красева; "Танец осенних листочков", муз. А. Филиппенко, сл. Е. Макшанцевой; "Барабанщики", муз. Д. Кабалевского и С. Левидова; "Считалка", "Катилось яблоко", муз. В. Агафонникова.
93. Хороводы и пляски. "Топ и хлоп", муз. Т. Назарова-Метнер, сл. Е. Каргановой; "Танец с ложками" под рус. нар. мелодию; новогодние хороводы по выбору музыкального руководителя.
94. Характерные танцы. "Снежинки", муз. О. Берта, обраб. Н. Метлова; "Танец зайчат" под "Польку" И. Штрауса; "Снежинки", муз. Т. Ломовой; "Бусинки" под "Галоп" И. Дунаевского.
95. Музыкальные игры. "Курочка и петушок", муз. Г. Фрида; "Жмурки", муз. Ф. Флотова; "Медведь и заяц", муз. В. Ребикова; "Самолеты", муз. М. Магиденко; "Найди себе пару", муз. Т. Ломовой; "Займи домик", муз. М. Магиденко.
96. Игры с пением. "Огородная-хороводная", муз. Б. Можжевелова, сл. А. Пассовой; "Гуси, лебеди и волк", муз. Е. Тиличевой, сл. М. Булатова; "Мы на луг ходили", муз. А. Филиппенко, сл. Н. Кукловской.
97. Песенное творчество. "Как тебя зовут?"; "Что ты хочешь, кошечка?"; "Наша песенка простая", муз. А. Александрова, сл. М. Ивенсен; "Курочка-рябушечка", муз. Г. Лобачева, сл. Народные.
98. Развитие танцевально-игрового творчества. "Лошадка", муз. Н. Потоловского; "Зайчики", "Наседка и цыплята", "Воробей", муз. Т. Ломовой; "Ой, хмель мой, хмелек", рус. нар. мелодия, обраб. М. Раухвергера; "Кукла", муз. М. Старокадомского; "Медвежата", муз. М. Красева, сл. Н. Френкель.
99. Музыкально-дидактические игры.
100. Развитие звуковысотного слуха. "Птицы и птенчики", "Качели".
101. Развитие ритмического слуха. "Петушок, курочка и цыпленок", "Кто как идет?", "Веселые дудочки"; "Сыграй, как я".
102. Развитие тембрового и динамического слуха. "Громко-тихо", "Узнай свой инструмент"; "Угадай, на чем играю". Определение жанра и развитие памяти. "Что делает кукла?", "Узнай и спой песню по картинке", "Музыкальный магазин".
103. Игра на детских музыкальных инструментах. "Гармошка", "Небо синее", "Андрей-воробей", муз. Е. Тиличевой, сл. М. Долинова; "Сорока-сорока", рус. нар. прибаутка, обр. Т. Попатенко.

От 5 лет до 6 лет.

104. Слушание. "Зима", муз. П. Чайковского, сл. А. Плещеева; "Осенняя песня", из цикла "Времена года" П. Чайковского; "Полька"; муз. Д. Львова-Компанейца, сл. З. Петровой; "Моя Россия", муз. Г. Струве, сл. Н. Соловьевой; "Детская полька", муз. М. Глинки; "Жаворонок", муз. М. Глинки; "Мотылек", муз. С. Майкапара; "Пляска птиц", "Колыбельная", муз. Н. Римского-Корсакова.

Пение.

105. Упражнения на развитие слуха и голоса. "Ворон", рус. нар. песня, обраб. Е. Тиличеевой; "Андрей-воробей", рус. нар. песня, обр. Ю. Слонова; "Бубенчики", "Гармошка", муз. Е. Тиличеевой; "Паровоз", "Барабан", муз. Е. Тиличеевой, сл. Н. Найденовой.

106. Песни. "К нам гости пришли", муз. А. Александрова, сл. М. Ивенсен; "Огородная-хороводная", муз. Б. Можжевелова, сл. Н. Пассовой; "Голубые санки", муз. М. Иорданского, сл. М. Клоковой; "Гуси-гусенята", муз. А. Александрова, сл. Г. Бойко; "Рыбка", муз. М. Красева, сл. М. Клоковой.

107. Песенное творчество.

108. Произведения. "Колыбельная", рус. нар. песня; "Марш", муз. М. Красева; "Дили-дили! Бом! Бом!", укр. нар. песня, сл. Е. Макшанцевой; Потешки, дразнилки, считалки и другие рус. нар. попевки.

109. Музыкально-ритмические движения.

110. Упражнения. "Шаг и бег", муз. Н. Надененко; "Плавные руки", муз. Р. Глиэра ("Вальс", фрагмент); "Кто лучше скачет", муз. Т. Ломовой; "Росинки", муз. С. Майкапара.

111. Упражнения с предметами. "Упражнения с мячами", муз. Т. Ломовой; "Вальс", муз. Ф. Бургмюллера.

112. Этюды. "Тихий танец" (тема из вариаций), муз. В. Моцарта.

113. Танцы и пляски. "Дружные пары", муз. И. Штрауса ("Полька"); "Приглашение", рус. нар. мелодия "Лен", обраб. М. Раухвергера; "Круговая пляска", рус. нар. мелодия, обр. С. Разоренова.

114. Характерные танцы. "Матрешки", муз. Б. Мокроусова; "Пляска Петрушек", "Танец Снегурочки и снежинок", муз. Р. Глиэра.

115. Хороводы. "Урожайная", муз. А. Филиппенко, сл. О. Волгиной; "Новогодняя хороводная", муз. С. Шайдар; "Пошла млада за водой", рус. нар. песня, обраб. В. Агафонникова.

Музыкальные игры.

116. Игры. "Не выпустим", муз. Т. Ломовой; "Будь ловким!", муз. Н. Ладухина; "Ищи игрушку", "Найди себе пару", латв. нар. мелодия, обраб. Т. Попатенко.

117. Игры с пением. "Колпачок", "Ворон", рус. нар. песни; "Зайка", рус. нар. песня, обраб. Н. Римского-Корсакова; "Как на тоненький ледок", рус. нар. песня, обраб. А. Рубца.
118. Музыкально-дидактические игры.
119. Развитие звуковысотного слуха. "Музыкальное лото", "Ступеньки", "Где мои детки?", "Мама и детки". Развитие чувства ритма. "Определи по ритму", "Ритмические полоски", "Учись танцевать", "Ищи".
120. Развитие тембрового слуха. "На чем играю?", "Музыкальные загадки", "Музыкальный домик".
121. Развитие диатонического слуха. "Громко, тихо запоем", "Звенящие колокольчики".
122. Развитие восприятия музыки и музыкальной памяти. "Будь внимательным", "Буратино", "Музыкальный магазин", "Времена года", "Наши песни".
123. Инсценировки и музыкальные спектакли. "Где был, Иванушка?", рус. нар. мелодия, обраб. М. Иорданского; "Моя любимая кукла", автор Т. Коренева; "Полянка" (музыкальная играсказка), муз. Т. Вилькорейской.
124. Развитие танцевально-игрового творчества "Я поляю, поляю лук", муз. Е. Тиличевой; "Вальс кошки", муз. В. Золотарева; "Гори, гори ясно!", рус. нар. мелодия, обраб. Р. Рустамова; "А я по лугу", рус. нар. мелодия, обраб. Т. Смирновой.
125. Игра на детских музыкальных инструментах. "Дон-дон", рус. нар. песня, обраб. Р. Рустамова; "Гори, гори ясно!", рус. нар. мелодия; "Часики", муз. С. Вольфензона.

От 6 лет до 7 лет.

Слушание. "Колыбельная", муз. В. Моцарта; "Осень" (из цикла "Времена года" А. Вивальди); "Октябрь" (из цикла "Времена года" П. Чайковского); "Детская полька", муз. М. Глинки; "Море", "Белка", муз. Н. Римского-Корсакова (из оперы "Сказка о царе Салтане"); "Итальянская полька", муз. С. Рахманинова; "Танец с саблями", муз. А. Хачатуряна; "Пляска птиц", муз. Н. Римского-Корсакова (из оперы "Снегурочка"); "Рассвет на Москве-реке", муз. М. Мусоргского (вступление к опере "Хованщина").

Пение.

126. Упражнения на развитие слуха и голоса. "Бубенчики", "Наш дом", "Дудка", "Кукушечка", муз. Е. Тиличевой, сл. М. Долинова; "В школу", муз. Е. Тиличевой, сл. М. Долинова; "Котя-коток", "Колыбельная", "Горошина", муз. В. Карасевой; "Качели", муз. Е. Тиличевой, сл. М. Долинова.
127. Песни. "Листопад", муз. Т. Попатенко, сл. Е. Авдиенко; "Здравствуй, Родина моя!", муз. Ю. Чичкова, сл. К. Ибряева; "Зимняя песенка", муз. М. Красева, сл. С. Вышеславцевой; "Елка", муз. Е. Тиличевой, сл. Е. Шмановой; сл. З. Петровой; "Самая хорошая", муз. В. Иванникова, сл. О. Фадеевой; "Хорошо у нас в саду", муз. В. Герчик, сл. А. Пришельца; "Новогодний хоровод", муз. Т. Попатенко; "Новогодняя хороводная", муз. С. Шнайдера; "Песенка про бабушку", муз. М. Парцхаладзе; "До свиданья, детский сад", муз. Ю. Слонова, сл. В. Малкова; "Мы теперь ученики", муз. Г. Струве; "Праздник Победы", муз. М. Парцхаладзе; "Песня о Москве", муз. Г. Свиридова.
128. Песенное творчество. "Веселая песенка", муз. Г. Струве, сл. В. Викторова; "Плясовая", муз. Т. Ломовой; "Весной", муз. Г. Зингера.

Музыкально-ритмические движения

129. Упражнения. "Марш", муз. М. Робера; "Бег", "Цветные флажки", муз. Е. Тиличевой; "Кто лучше скачет?", "Шагают девочки и мальчики", муз. В. Золотарева; поднимай и скрещивай флажки ("Этюд", муз. К. Гуритта); полоскать платочки: "Ой, утушка луговая", рус. нар. мелодия, обраб. Т. Ломовой; "Упражнение с кубиками", муз. С. Соснина.
130. Этюды. "Медведи пляшут", муз. М. Красева; Показывай направление ("Марш", муз. Д. Кабалевского); каждая пара пляшет по-своему ("Ах ты, береза", рус. нар. мелодия); "Попрыгунья", "Лягушки и аисты", муз. В. Витлина.
131. Танцы и пляски. "Задорный танец", муз. В. Золотарева; "Полька", муз. В. Косенко; "Вальс", муз. Е. Макарова; "Яблочко", муз. Р. Глиэра (из балета "Красный мак"); "Прялица", рус. нар. мелодия, обраб. Т. Ломовой; "Сударушка", рус. нар. мелодия, обраб. Ю. Слонова.
132. Характерные танцы. "Танец снежинок", муз. А. Жилина; "Выход к пляске медвежат", муз. М. Красева; "Матрешки", муз. Ю. Слонова, сл. Л. Некрасовой.
133. Хороводы. "Выйду ль я на реченьку", рус. нар. песня, обраб. В. Иванникова; "На горе-то калина", рус. нар. мелодия, обраб. А. Новикова.

Музыкальные игры.

134. Игры. "Кот и мыши", муз. Т. Ломовой; "Кто скорей?", муз. М. Шварца; "Игра с погремушками", муз. Ф. Шуберта "Экосез"; "Поездка", "Пастух и козлята", рус. нар. песня, обраб. В. Трутовского.
135. Игры с пением. "Плетень", рус. нар. мелодия "Сеяли девушки", обр. И. Кишко; "Узнай по голосу", муз. В. Ребикова ("Пьеса"); "Теремок", рус. нар. песня; "Метелица", "Ой, вставала я ранешенько", рус. нар. песни; "Ищи", муз. Т. Ломовой; "Со выюном я хожу", рус. нар. песня, обраб. А. Гречанинова; "Савка и Гришка", белорус, нар. песня.

Музыкально-дидактические игры.

136. Развитие звуковысотного слуха. "Три поросенка", "Подумай, отгадай", "Звуки разные бывают", "Веселые Петрушки".
137. Развитие чувства ритма. "Прогулка в парк", "Выполни задание", "Определи по ритму". Развитие тембрового слуха. "Угадай, на чем играю", "Рассказ музыкального инструмента", "Музыкальный домик".
138. Развитие диатонического слуха. "Громко-тихо запоем", "Звенящие колокольчики, ищи".
139. Развитие восприятия музыки. "На лугу", "Песня - танец - марш", "Времена года", "Наши любимые произведения".
140. Развитие музыкальной памяти. "Назови композитора", "Угадай песню", "Повтори мелодию", "Узнай произведение".
141. Инсценировки и музыкальные спектакли. "Как у наших у ворот", рус. нар. мелодия, обр. В. Агафонникова; "Как на тоненький ледок", рус. нар. песня; "На зеленом лугу", рус. нар. мелодия; "Зайка, выходи", рус. нар. песня, обраб. Е. Тиличевой; "Золушка", авт. Т. Коренева, "Муха-цокотуха" (опера-игра по мотивам сказки К. Чуковского), муз. М. Красева.
142. Развитие танцевально-игрового творчества. "Полька", муз. Ю. Чичкова; "Хожу я по улице", рус. нар. песня, обраб. А. Б. Дюбюк; "Зимний праздник", муз. М. Старокадомского; "Вальс", муз. Е. Макарова; "Тачанка", муз. К. Листова; "Два петуха", муз. С.

Разоренова; "Вышли куклы танцевать", муз. В. Витлина; "Полька", латв. нар. мелодия, обраб. А. Жилинского; "Русский перепляс", рус. нар. песня, обраб. К. Волкова.

143. Игра на детских музыкальных инструментах. "Бубенчики", "Гармошка", муз. Е. Тиличевой, сл. М. Долинова; "Наш оркестр", муз. Е. Тиличевой, сл. Ю. Островского "На зеленом лугу", "Во саду ли, в огороде", "Сорока-сорока", рус. нар. мелодии; "Белка" (отрывок из оперы "Сказка о царе Салтане", муз. Н. Римского-Корсакова); "Я на горку шла", "Во поле береза стояла", рус. нар. песни; "К нам гости пришли", муз. А. Александрова; "Вальс", муз. Е. Тиличевой.

144.33.3. Примерный перечень произведений изобразительного искусства.

От 2 до 3 лет.

145. Иллюстрации к книгам: В.Г. Сутеев "Кораблик", "Кто сказал мяу?", "Цыпленок и Утенок"; Ю.А. Васнецов к книге "Колобок", "Теремок".

От 3 до 4 лет.

146. Иллюстрации к книгам: Е.И. Чарушин "Рассказы о животных"; Ю.А. Васнецов к книге Л.Н. Толстого "Три медведя".
147. Иллюстрации, репродукции картин: П.П. Кончаловский "Клубника", "Сирень в корзине"; К.С. Петров-Водкин "Яблоки на красном фоне"; Н.Н. Жуков "Елка в нашей гостиной"; М.И. Климентов "Курица с цыплятами".

От 4 до 5 лет.

148. Иллюстрации, репродукции картин: И.Е. Репин "Яблоки и листья"; В.М. Васнецов "Снегурочка"; В.А. Тропинин "Девочка с куклой"; А.И. Бортников "Весна пришла"; А.Н. Комаров "Наводнение"; И.И. Левитан "Сирень"; И.И. Машков "Рябинка", "Малинка".
149. Иллюстрации к книгам: В.В. Лебедев к книге С.Я. Маршака "Усатый-полосатый".

От 5 до 6 лет.

150. Иллюстрации, репродукции картин: Ф.А. Васильев "Перед дождем"; И.Е. Репин "Осенний букет"; А.А. Пластов "Первый снег"; И.Э. Грабарь "Февральская лазурь"; Б.М. Кустодиев "Масленица"; Ф.В. Сычков "Катание с горы зимой"; И.И. Левитан "Березовая роща", "Зимой в лесу"; Т.Н. Яблонская "Весна"; В.Т. Тимофеев "Девочка с ягодами"; И.И. Машков "Натюрморт. Фрукты на блюде"; Ф.П. Толстой "Букет цветов, бабочка и птичка"; И.Е. Репин "Стрекоза"; В.М. Васнецов "Ковер-самолет".
151. Иллюстрации к книгам: И.Я. Билибин "Сестрица Аленушка и братец Иванушка", "Царевна-лягушка", "Василиса Прекрасная".

От 6 до 7 лет.

152. Иллюстрации, репродукции картин: И.И. Левитан "Золотая осень", "Осенний день. Сокольники", "Стога", "Март", "Весна. Большая вода"; В.М. Васнецов "Аленушка", "Богатыри", "Иван - царевич на Сером волке", "Гусляры"; Ф.А. Васильев "Перед дождем"; В.Д. Поленов "Золотая осень"; И.Ф. Хруцкий "Цветы и плоды"; И.И. Шишкин, К.А. Савицкий "Утро в сосновом лесу", И.И. Шишкин

"Рожь"; А.И. Куинджи "Березовая роща"; А.А. Пластов "Летом", "Сенокос"; И.С. Остроухов "Золотая осень", З.Е. Серебрякова "За завтраком"; В.А. Серов "Девочка с персиками"; А.С. Степанов "Катание на Масленицу"; И.Э. Грабарь "Зимнее утро"; Ю. Кугач "Накануне праздника"; А.К. Саврасов "Грачи прилетели", "Ранняя весна"; К.Ф. Юон "Мартовское солнце"; К.С. Петров - Водкин "Утренний натюрморт"; К.Е. Маковский "Дети, бегущие от грозы", "Портрет детей художника"; И.И. Ершов "Ксения читает сказки куклам"; М.А. Врубель "Царевна-Лебедь".

153. Иллюстрации к книгам: И.Я. Билибин "Марья Моревна", "Сказка о царе Салтане", "Сказке о рыбаке и рыбке"; Л.В. Владимирский к книге А.Н. Толстой "Приключения Буратино, или Золотой ключик"; Е.М. Рачев "Терем-теремок".

3.1.3. Примерный перечень анимационных произведений¹⁹

п.33 ФОП ДО¹⁹

1. В перечень входят анимационные произведения для совместного семейного просмотра, бесед и обсуждений, использования их элементов в образовательном процессе в качестве иллюстраций природных, социальных и психологических явлений, норм и правил конструктивного взаимодействия, проявлений сопереживания и взаимопомощи; расширения эмоционального опыта ребенка, формирования у него эмпатии и ценностного отношения к окружающему миру.
2. Полнометражные анимационные фильмы рекомендуются только для семейного просмотра и не могут быть включены в образовательный процесс ДОО. Время просмотра ребенком цифрового и медиа контента должно регулироваться родителями (законными представителями) и соответствовать его возрастным возможностям. Некоторые анимационные произведения требуют особого внимания к эмоциональному состоянию ребенка и не рекомендуются к просмотру без обсуждения со взрослым переживаний ребенка. Ряд фильмов содержат серию образцов социально неодобряемых сценариев поведения на протяжении длительного экранного времени, что требует предварительного и последующего обсуждения с детьми.
3. Выбор цифрового контента, медиа продукции, в том числе анимационных фильмов, должен осуществляться в соответствии с нормами, регулирующими защиту детей от информации, причиняющей вред здоровью и развитию детей в Российской Федерации¹⁹.

Для детей дошкольного возраста (с пяти лет).

4. Анимационный сериал "Тима и Тома", студия "Рики", реж. А. Борисова, А. Жидков, О. Мусин, А. Бахурин и другие, 2015.
5. Фильм "Паровозик из Ромашкова", студия Союзмультфильм, реж. В. Дегтярев, 1967.
6. Фильм "Как левенок и черепаха пели песню", студия Союзмультфильм, режиссер И. Ковалевская, 1974.

¹⁹[Федеральный закон от 29 декабря 2010 г. № 436-ФЗ](#) "О защите детей от информации, причиняющей вред их здоровью и развитию" (Собрание законодательства Российской Федерации, 2011, № 1, ст. 48; 2021, № 27, ст. 5092).

7. Фильм "Мама для мамонтенка", студия "Союзмультфильм", режиссер О. Чуркин, 1981.
8. Фильм "Катерок", студия "Союзмультфильм", режиссер И. Ковалевская, 1970.
9. Фильм "Мешок яблок", студия "Союзмультфильм", режиссер В. Бордзиловский, 1974.

10. Фильм "Крошка енот", ТО "Экран", режиссер О. Чуркин, 1974.
11. Фильм "Гадкий утенок", студия "Союзмультфильм", режиссер В. Дегтярев.
12. Фильм "Котенок по имени Гав", студия Союзмультфильм, режиссер Л. Атаманов.
13. Фильм "Маугли", студия "Союзмультфильм", режиссер Р. Давыдов, 1971.
14. Фильм "Кот Леопольд", студия "Экран", режиссер А. Резников, 1975 - 1987.
15. Фильм "Рикки-Тикки-Тави", студия "Союзмультфильм", режиссер А. Снежко-Блоцкой, 1965.
16. Фильм "Дюймовочка", студия "Союзмультфильм", режиссер Л. Амальрик, 1964.
17. Фильм "Пластилиновая ворона", ТО "Экран", режиссер А. Татарский, 1981.
18. Фильм "Каникулы Бонифация", студия "Союзмультфильм", режиссер Ф. Хитрук, 1965.
19. Фильм "Последний лепесток", студия "Союзмультфильм", режиссер Р. Качанов, 1977.
20. Фильм "Умка" и "Умка ищет друга", студия "Союзмультфильм", режиссер В. Попов, В. Пекарь, 1969, 1970.
21. Фильм "Умка на елке", студия "Союзмультфильм", режиссер А. Воробьев, 2019.
22. Фильм "Сладкая сказка", студия Союзмультфильм, режиссер В. Дегтярев, 1970.
23. Цикл фильмов "Чебурашка и крокодил Гена", студия "Союзмультфильм", режиссер Р. Качанов, 1969 - 1983.
24. Цикл фильмов "38 попугаев", студия "Союзмультфильм", режиссер И. Уфимцев, 1976 - 91.
25. Цикл фильмов "Винни-Пух", студия "Союзмультфильм", режиссер Ф. Хитрук, 1969 - 1972.
26. Фильм "Серая шейка", студия "Союзмультфильм", режиссер Л. Амальрик, В. Полковников, 1948.
27. Фильм "Золушка", студия "Союзмультфильм", режиссер И. Аксенчук, 1979.
28. Фильм "Новогодняя сказка", студия "Союзмультфильм", режиссер В. Дегтярев, 1972.
29. Фильм "Серебряное копытце", студия Союзмультфильм, режиссер Г. Сокольский, 1977.
30. Фильм "Щелкунчик", студия "Союзмультфильм", режиссер Б. Степанцев, 1973.
31. Фильм "Гуси-лебеди", студия Союзмультфильм, режиссеры И. Иванов-Вано, А. Снежко-Блоцкая, 1949.
32. Цикл фильмов "Приключение Незнайки и его друзей", студия "ТО Экран", режиссер коллектив авторов, 1971 - 1973.
33. 33.4.2. Для детей старшего дошкольного возраста (6 - 7 лет).
34. Фильм "Малыш и Карлсон", студия "Союзмультфильм", режиссер Б. Степанцев, 1969.
35. Фильм "Лягушка-путешественница", студия "Союзмультфильм", режиссеры В. Котеночкин, А. Трусов, 1965.
36. Фильм "Варежка", студия "Союзмультфильм", режиссер Р. Качанов, 1967.
37. Фильм "Честное слово", студия "Экран", режиссер М. Новогрудская, 1978.
38. Фильм "Вовка в тридевятом царстве", студия "Союзмультфильм", режиссер Б. Степанцев, 1965.
39. Фильм "Заколдованный мальчик", студия "Союзмультфильм", режиссер А. Снежко-Блоцкая, В. Полковников, 1955.
40. Фильм "Золотая антилопа", студия "Союзмультфильм", режиссер Л. Атаманов, 1954.
41. Фильм "Бременские музыканты", студия "Союзмультфильм", режиссер И. Ковалевская, 1969.
42. Фильм "Двенадцать месяцев", студия "Союзмультфильм", режиссер И. Иванов-Вано, М. Ботов, 1956.
43. Фильм "Ежик в тумане", студия "Союзмультфильм", режиссер Ю. Норштейн, 1975.

44. Фильм "Девочка и дельфин", студия "Союзмультфильм", режиссер Р. Зельма, 1979.
45. Фильм "Верните Рекса", студия "Союзмультфильм", режиссер В. Пекарь, В. Попов. 1975.
46. Фильм "Сказка сказок", студия "Союзмультфильм", режиссер Ю. Норштейн, 1979.
47. Фильм Сериал "Простоквашино" и "Возвращение в Простоквашино" (2 сезона), студия "Союзмультфильм", режиссеры: коллектив авторов, 2018.
48. Сериал "Смешарики", студии "Петербург", "Мастерфильм", коллектив авторов, 2004.
49. Сериал "Малышарики", студии "Петербург", "Мастерфильм", коллектив авторов, 2015.
50. Сериал "Домовенок Кузя", студия ТО "Экран", режиссер А. Зябликова, 2000 - 2002.
51. Сериал "Ну, погоди!", студия "Союзмультфильм", режиссер В. Котеночкин, 1969.
52. Сериал "Фиксики" (4 сезона), компания "Аэроплан", режиссер В. Бедошвили, 2010.
53. Сериал "Оранжевая корова" (1 сезон), студия Союзмультфильм, режиссер Е. Ернова.
54. Сериал "Монсики" (2 сезона), студия "Рики", режиссер А. Бахурин.
55. Сериал "Смешарики. ПИН-КОД", студия "Рики", режиссеры: Р. Соколов, А. Горбунов, Д. Сулейманов и другие.
56. Сериал "Зебра в клеточку" (1 сезон), студия "Союзмультфильм", режиссер А. Алексеев, А. Борисова, М. Куликов, А. Золотарева, 2020.
Для детей старшего дошкольного возраста (7 - 8 лет).
57. Полнометражный анимационный фильм "Снежная королева", студия "Союзмультфильм", режиссер Л. Атаманов, 1957.
58. Полнометражный анимационный фильм "Аленький цветочек", студия "Союзмультфильм", режиссер Л. Атаманов, 1952.
59. Полнометражный анимационный фильм "Сказка о царе Салтане", студия "Союзмультфильм", режиссер И. Иванов-Вано, Л. Мильчин, 1984.
60. Полнометражный анимационный фильм "Белка и Стрелка. Звездные собаки", киностудия "Центр национального фильма" и ООО "ЦНФ-Анима, режиссер С. Ушаков, И. Евланникова, 2010.
61. Полнометражный анимационный фильм "Суворов: великое путешествие" (6+), студия "Союзмультфильм", режиссер Б. Чертков, 2022.
62. Полнометражный анимационный фильм "Бемби", студия Walt Disney, режиссер Д. Хэнд, 1942.
63. Полнометражный анимационный фильм "Король Лев", студия Walt Disney, режиссер Р. Адлере, 1994, США.
64. Полнометражный анимационный фильм "Мой сосед Тоторо", студия "Ghibli", режиссер Х. Миядзаки, 1988.
65. Полнометражный анимационный фильм "Рыбка Поньо на утесе", студия "Ghibli", режиссер Х. Миядзаки, 2008.

3.1.4. Описание психолого-педагогических и кадровых условий²⁰

Успешная реализация Федеральной программы обеспечивается следующими **психолого-педагогическими условиями**:

- 1) признание детства как уникального периода в становлении человека, понимание неповторимости личности каждого ребенка, принятие воспитанника таким, какой он есть, со всеми его индивидуальными проявлениями; проявление уважения к развивающейся личности, как высшей ценности, поддержка уверенности в собственных возможностях и способностях у каждого воспитанника;

- 2) решение образовательных задач с использованием как новых форм организации процесса образования (проектная деятельность, образовательная ситуация, образовательное событие, обогащенные игры детей в центрах активности, проблемно-обучающие ситуации в рамках интеграции образовательных областей и другое), так и традиционных (фронтальные, подгрупповые, индивидуальные занятия). При этом занятие рассматривается как дело, занимательное и интересное детям, развивающее их; деятельность, направленная на освоение детьми одной или нескольких образовательных областей, или их интеграцию с использованием разнообразных педагогически обоснованных форм и методов работы, выбор которых осуществляется педагогом;
- 3) обеспечение преемственности содержания и форм организации образовательного процесса в ДОО, в том числе дошкольного и начального общего уровней образования (опора на опыт детей, накопленный на предыдущих этапах развития, изменение форм и методов образовательной работы, ориентация на стратегический приоритет непрерывного образования - формирование умения учиться);
- 4) учет специфики возрастного и индивидуального психофизического развития обучающихся (использование форм и методов, соответствующих возрастным особенностям детей; видов деятельности, специфических для каждого возрастного периода, социальной ситуации развития);
- 5) создание развивающей и эмоционально комфортной для ребенка образовательной среды, способствующей эмоционально-ценностному, социальноличностному, познавательному, эстетическому развитию ребенка и сохранению его индивидуальности, в которой ребенок реализует право на свободу выбора деятельности, партнера, средств и прочее;
- 6) построение образовательной деятельности на основе взаимодействия взрослых с детьми, ориентированного на интересы и возможности каждого ребенка и учитывающего социальную ситуацию его развития;
- 7) индивидуализация образования (в том числе поддержка ребенка, построение его образовательной траектории) и оптимизация работы с группой детей, основанные на результатах педагогической диагностики (мониторинга);
- 8) оказание ранней коррекционной помощи детям с ООП, в том числе с ОВЗ на основе специальных психолого-педагогических подходов, методов, способов общения и условий, способствующих получению ДО, социальному развитию этих детей, в том числе посредством организации инклюзивного образования;
- 9) совершенствование образовательной работы на основе результатов выявления запросов родительского и профессионального сообщества;
- 10) психологическая, педагогическая и методическая помощь и поддержка, консультирование родителей (законных представителей) в вопросах обучения, воспитания и развития детей, охраны и укрепления их здоровья;
- 11) вовлечение родителей (законных представителей) в процесс реализации образовательной программы и построение отношений сотрудничества в соответствии с образовательными потребностями и возможностями семьи обучающихся;

- 12) формирование и развитие профессиональной компетентности педагогов, психолого-педагогического просвещения родителей (законных представителей) обучающихся;
- 13) непрерывное психолого-педагогическое сопровождение участников образовательных отношений в процессе реализации Федеральной программы в ДОО, обеспечение вариативности его содержания, направлений и форм, согласно запросам родительского и профессионального сообществ;
- 14) взаимодействие с различными социальными институтами (сферы образования, культуры, физкультуры и спорта, другими социально воспитательными субъектами открытой образовательной системы), использование форм и методов взаимодействия, востребованных современной педагогической практикой и семьей, участие всех сторон взаимодействия в совместной социальнозначимой деятельности;
- 15) использование широких возможностей социальной среды, социума как дополнительного средства развития личности, совершенствования процесса ее социализации;
- 16) предоставление информации о Федеральной программе семье, заинтересованным лицам, вовлеченным в образовательную деятельность, а также широкой общественности;
- 17) обеспечение возможностей для обсуждения Федеральной программы, поиска, использования материалов, обеспечивающих ее реализацию, в том числе в информационной среде.

п.30, п.34ФОП ДО²⁰

3.1.5. Особенности традиционных событий, праздников, мероприятий

Задача воспитателя наполнить ежедневную жизнь детей увлекательными и полезными делами, создать атмосферу радости общения, коллективного творчества, стремления к новым задачам и перспективам.

Для организации традиционных событий эффективно использование сюжетно-тематического планирования образовательного процесса. Единая тема отражается в организуемых воспитателем образовательных ситуациях детской практической, игровой, изобразительной деятельности, в музыке, в наблюдениях и общении воспитателя с детьми.

В организации образовательной деятельности учитывается также принцип сезонности. Темы «Осень», «Зима», «Весна», «Лето» находят отражение, как в планировании образовательных ситуаций, так и в свободной, игровой деятельности детей. В организации образовательной деятельности учитываются также доступные пониманию детей сезонные праздники, такие как Новый год, Масленица и т.п., общественно-политические праздники (День Защитника Отечества, Международный Женский день, День Победы и др.)

Во второй половине дня планируются также тематические вечера досуга, свободные игры и самостоятельная деятельность детей по интересам, театрализованная деятельность, слушание любимых музыкальных произведений по «заявкам» детей, чтение художественной литературы, доверительный разговор и обсуждение с детьми интересующих их проблем.

Задачи по организации культурно-досуговой деятельности по возрастам

3-4 года

Отдых. Развивать культурно-досуговую деятельность детей по интересам. Обеспечивать каждому ребенку отдых (пассивный и активный), эмоциональное благополучие. Формировать умение занимать себя игрой.

Развлечения. Показывать театрализованные представления. Организовывать прослушивание звукозаписей; просмотр мультфильмов. Проводить развлечения различной тематики (для закрепления и обобщения пройденного материала). Вызывать интерес к новым темам, стремиться к тому, чтобы дети получали удовольствие от увиденного и услышанного во время развлечения.

Праздники. Приобщать детей к праздничной культуре. Отмечать государственные праздники (Новый год, «Мамин день»). Содействовать созданию обстановки общей радости, хорошего настроения.

Самостоятельная деятельность. Побуждать детей заниматься изобразительной деятельностью, рассматривать иллюстрации в книгах, играть в разнообразные игры; разыгрывать с помощью воспитателя знакомые сказки, обыгрывать народные песенки, потешки. Поддерживать желание детей петь, танцевать, играть с музыкальными игрушками. Создавать соответствующую среду для успешного осуществления самостоятельной деятельности детей.

4-5 лет

Отдых. Поощрять желание детей в свободное время заниматься интересной самостоятельной деятельностью, любоваться красотой природных явлений: слушать пение птиц, шум дождя, музыку, мастерить, рисовать, музицировать и т. д.

Развлечения. Создавать условия для самостоятельной деятельности детей, отдыха и получения новых впечатлений. Развивать интерес к познавательным развлечениям, знакомящим с традициями и обычаями народа, истоками культуры. Вовлекать детей в процесс подготовки разных видов развлечений; формировать желание участвовать в кукольном спектакле, музыкальных и литературных концертах; спортивных играх и т. д. Осуществлять патриотическое и нравственное воспитание. Приобщать к художественной культуре. Развивать умение и желание заниматься интересным творческим делом (рисовать, лепить и т. д.).

Праздники. Приобщать детей к праздничной культуре русского народа. Развивать желание принимать участие в праздниках. Формировать чувство сопричастности к событиям, которые происходят в детском саду, стране. Воспитывать любовь к Родине. Организовывать утренники, посвященные Новому году, 8 Марта, Дню защитника Отечества, праздникам народного календаря.

Самостоятельная деятельность. Содействовать развитию индивидуальных предпочтений в выборе разнообразных видов деятельности, занятий различного содержания (познавательного, спортивного, художественного, трудового). Формировать творческие наклонности каждого ребенка. Побуждать детей к самостоятельной организации выбранного вида деятельности. Развивать желание посещать студии эстетического воспитания и развития (в детском саду или в центрах творчества).

5-6 лет

Отдых. Развивать желание в свободное время заниматься интересной и содержательной деятельностью. Формировать основы досуговой культуры (игры, чтение книг, рисование, лепка, конструирование, прогулки, походы и т. д.).

Развлечения. Создавать условия для проявления культурно-познавательных потребностей, интересов, запросов и предпочтений, а также использования полученных знаний и умений для проведения досуга. Способствовать появлению спортивных увлечений, стремления заниматься спортом.

Праздники. Формировать у детей представления о будничных и праздничных днях. Вызывать эмоционально положительное отношение к праздникам, желание активно участвовать в их подготовке (украшение групповой комнаты, музыкального зала, участка детского сада и т. д.). Воспитывать внимание к окружающим людям, стремление поздравить их с памятными событиями, преподнести подарки, сделанные своими руками.

Самостоятельная деятельность. Создавать условия для развития индивидуальных способностей и интересов детей (наблюдения, экспериментирование, собирание коллекций и т. д.). Формировать умение и потребность организовывать свою деятельность, соблюдать порядок и чистоту. Развивать умение взаимодействовать со сверстниками, воспитателями и родителями.

Творчество. Развивать художественные наклонности в пении, рисовании, музицировании. Поддерживать увлечения детей разнообразной художественной и познавательной деятельностью, создавать условия для посещения кружков и студий.

6-8 лет

Отдых. Приобщать детей к интересной и полезной деятельности (игры, спорт, рисование, лепка, моделирование, слушание музыки, просмотр мультфильмов, рассматривание книжных иллюстраций и т. д.).

Развлечения. Формировать стремление активно участвовать в развлечениях, общаться, быть доброжелательными и отзывчивыми; осмысленно использовать приобретенные знания и умения в самостоятельной деятельности. Развивать творческие способности, любознательность, память, воображение, умение правильно вести себя в различных ситуациях. Расширять представления об искусстве, традициях и обычаях народов России, закреплять умение использовать полученные навыки и знания в жизни.

Праздники. Расширять представления детей о международных и государственных праздниках. Развивать чувство сопричастности к народным торжествам. Привлекать детей к активному, разнообразному участию в подготовке к празднику и его проведении. Воспитывать чувство удовлетворения от участия в коллективной предпраздничной деятельности. Формировать основы праздничной культуры.

Самостоятельная деятельность. Предоставлять детям возможности для проведения опытов с различными материалами (водой, песком, глиной и т. п.); для наблюдений за растениями, животными, окружающей природой. Развивать умение играть в настольно-печатные и дидактические игры. Поддерживать желание дошкольников показывать свои коллекции (открытки, фантики и т. п.), рассказывать об их содержании. Формировать умение планировать и организовывать свою самостоятельную деятельность, взаимодействовать со сверстниками и взрослыми.

Творчество. Совершенствовать самостоятельную музыкально-художественную и познавательную деятельность. Формировать потребность творчески проводить свободное время в социально значимых целях, занимаясь различной деятельностью: музыкальной, изобразительной, театральной и др. Содействовать посещению художественно-эстетических студий по интересам ребенка.

Примерный перечень событий, праздников, мероприятий по возрастным группам

Мероприятия	2-3 года	3-4 года	4-5 лет	5-6 лет	6-8 лет
Праздники		Новогодняя елка, «Мамин праздник»,	Новый год, День защитника	Новый год, День защитника	Новый год, День защитника

Мероприятия	2-3 года	3-4 года	4-5 лет	5-6 лет	6-8 лет
		День защитника Отечества, «Осень», «Весна», «Лето»	Отечества, 8 Марта, «Осень», «Весна», «Лето»	Отечества, 8 Марта, День Победы, «Осень», «Весна», «Лето»; праздники, традиционные для группы и детского сада; дни рождения детей	Отечества, Международный женский день, День Победы, «Проводы в школу», «Осень», «Весна», «Лето», праздники народного календаря
Тематические праздники		«Здравствуй, осень!», «В весеннем лесу», «Здравствуй, лето!», «Ой, бежит ручьем вода», «На бабушкином дворе», «Во саду ли, в огороде», «На птичьем дворе»	«Приметы осени», «Русская народная сказка», «Зимушка-зима», «Весна пришла», «Город, в котором ты живешь», «Наступило лето». Международный день врача (3 неделя октября); Международный День птиц (1 неделя апреля); День защиты детей (1 июня)	«О музыке П. И. Чайковского», «М. И. Глинка — основоположник русской музыки», «О творчестве С. Я. Маршака», «Стихи К.И. Чуковского», «Об обычаях и традициях русского народа», «Русские посиделки», «Народные игры», «Русские праздники», «День города» Международный день красоты (3 неделя сентября); Международной день анимации (4 неделя октября);	«Веселая ярмарка»; вечера, посвященные творчеству композиторов, писателей, художников. День дошкольного работника (27 сентября); Международный день музыки (1 октября); День народного единства (4 октября); День матери (4 неделя ноября); День доброты (1 неделя февраля); Всемирный День Земли 21 марта); Международный День птиц (1 неделя апреля);

Мероприятия	2-3 года	3-4 года	4-5 лет	5-6 лет	6-8 лет
				День чая (15 декабря); День театра (4 неделя марта); Международный День птиц (1 неделя апреля); День защиты детей (1 июня); Международный День друзей (3 неделя июня);	День семьи (2 неделя мая) День защиты детей (1 июня); День России (12 июня); День ГАИ (1 неделя июля); День строителя (1 неделя августа)
Театрализованные представления		«Маша и медведь», «Теремок», «Волк и козлята», «Заюшкина избушка» (по мотивам рус. нар. сказок); «Потешки да шутки», «Были-небылицы», «Бабушка-загадушка» (по мотивам русского фольклора)	По сюжетам русских народных сказок: «Лисичка со скалочкой», «Жихарка», «Рукавичка», «Бычок — смоляной бочок», «Пых», «Гуси-лебеди» и т. д.	Представления с использованием теневого, пальчикового, настольного, кукольного театра. Постановка спектаклей, детских музыкальных опер, музыкальных ритмопластических спектаклей. Инсценирование сказок, стихов и других литературных произведений, а также песен	Постановка театральных спектаклей, детских опер, музыкальных и ритмических пьес. Инсценирование русских народных сказок, песен, литературных произведений; игры-инсценировки: «Скворец и воробей», «Котят-поварята», муз. Е. Тиличеевой
Музыкально-литературные развлечения		Концерт для кукол, представление «Мы любим петь и танцевать»		«День цветов», «А. С. Пушкин и музыка», «Н. А.	«Музыка и поэзия», «Весенние мотивы», «Сказочные образы

Мероприятия	2-3 года	3-4 года	4-5 лет	5-6 лет	6-8 лет
				Римский-Корсаков и русские народные сказки»	в музыке и поэзии», «А. С. Пушкин и музыка», «Город чудный, город древний», «Зима-волшебница»
Спортивные развлечения		«Кто быстрее?», «Зимние радости», «Мы растем сильными и смелыми»	«Спорт — это сила и здоровье», «Веселые старты», «Здоровье дарит Айболит»	«Веселые старты», «Подвижные игры», «Зимние состязания», «Детская Олимпиада»	«Летняя олимпиада», «Ловкие и смелые», «Спорт, спорт, спорт», «Зимние катания», «Игры-соревнования», «Путешествие в Спортландию»
Русское народное творчество			«Загадки», «Любимые народные игры», «Бабушкины сказки», «Пословицы и поговорки», «Любимые сказки», «Русские народные игры», «В гостях у сказки»	Концерты русской народной песни и танца; загадки, пословицы, сказки и поговорки; «Были и небылицы», «Добро и зло в русских народных сказках»	Загадки, были и небылицы, шутки, любимые сказки, сказания, былины, предания
Концерты			«Мы слушаем музыку», «Любимые песни», «Веселые ритмы»	«Мы любим песни», «Веселые ритмы», «Слушаем музыку»	«Песни о Москве», «Шутка в музыке», «Любимые произведения», «Поем и танцуем»; концерты детской самодеятельности
КВН и викторины				«Домашние	Различные турниры,

Мероприятия	2-3 года	3-4 года	4-5 лет	5-6 лет	6-8 лет
				задания», «Вежливость», «Мисс Мальвина», «Знатоки леса», «Путешествие в Страну знаний», «Волшебная книга»	в том числе знатоков природы, столицы Москвы; «Короб чудес», «А ну-ка, девочки», «В волшебной стране», «Путешествие в Страну знаний», «В мире фантастики», «Займемся арифметикой», «Я играю в шахматы» и др.
Забавы		«Музыкальные заводные игрушки», «Сюрпризные моменты»; забавы с красками, карандашами и т. д.	«Пальчики шагают», «Дождик», «Чок да чок», муз. Е. Макшанцевой; забавы с красками и карандашами, сюрпризные моменты	Забавы с красками и карандашами	Сюрпризные моменты, подвижные и словесные игры, аттракционы, театр теней при помощи рук

3.1.6. Особенности организации развивающей предметно-пространственной среды

В ДОО создана развивающая предметно-пространственная среда, необходимая для полноценного проживания ребенком дошкольного детства. Предметно-развивающая среда детского сада организационно оформлена и предметно насыщена, приспособлена для удовлетворения потребностей детей в познании, общении, труде, физическом и духовном развитии в целом.

Оборудование помещений детского сада безопасное, здоровьесберегающее, эстетически привлекательное и развивающее. Мебель соответствует росту и возрасту детей, игрушки направлены для достижения максимального развивающего эффекта для детей с учётом их образовательных потребностей, возраста. Развивающая предметно-пространственная среда насыщенная, позволяет организовать

совместную деятельность взрослого и ребенка и самостоятельную деятельность детей, отвечающую потребностям детского возраста. Пространство группы организовано в виде хорошо разграниченных зон («центры», «уголки»), оснащенных большим количеством развивающих материалов (книги, игрушки, материалы для творчества, развивающее оборудование и пр.). Все предметы доступны детям. Подобная организация пространства позволяет воспитанникам выбирать интересные для себя занятия, чередовать их в течение дня, а педагогу дает возможность эффективно организовывать образовательный процесс с учетом индивидуальных особенностей детей. Оснащение уголков меняется в соответствии с тематическим планированием образовательного процесса.

Развивающая предметно-пространственная среда ДОО соответствует требованиям ФГОС ДО и ФОП ДО и возрасту воспитанников.

Принцип построения РППС	Осуществление в ДОО
Насыщенность	<p>Насыщенность среды соответствует возрастным возможностям детей и содержанию Программы. Образовательное пространство оснащено средствами обучения и воспитания (в том числе техническими: кабинеты учителей – логопедов и учителей – дефектологов оснащены современными интерактивными досками «SMART BOARD SBM», проекторами «BENG», в музыкально-спортивных залах установлено интерактивное стационарное оборудование, в кабинете коррекции и развития – интерактивная доска с логопедическими играми в количестве 335 штук), соответствующими материалами, в том числе расходным игровым, спортивным, оздоровительным оборудованием, инвентарем.</p> <p>Организация образовательного пространства и разнообразие материалов, оборудования и инвентаря (в здании и на участке) обеспечивают:</p> <ul style="list-style-type: none"> -игровую, познавательную, исследовательскую и творческую активность всех воспитанников, экспериментирование с доступными детям материалами (в том числе с песком и водой); -двигательную активность, в том числе развитие крупной и мелкой моторики, участие в подвижных играх и соревнованиях; -эмоциональное благополучие детей во взаимодействии с предметно-пространственным окружением; -возможность самовыражения детей. <p>Для детей младенческого и раннего возраста образовательное пространство предоставляет необходимые и достаточные возможности для движения, предметной и игровой деятельности с разными материалами. Группы для воспитанников раннего возраста оборудованы</p> <p>Насыщенность среды должна соответствовать содержанию Программы, в том числе при реализации комплексно-тематического принципа её построения (ориентирована на примерный календарь праздников, тематика которых отражает все направления развития ребёнка младенческого, раннего и дошкольного возрастов), а также возрастным особенностям детей (учитывая ведущий вид деятельности в разные возрастные периоды дошкольного детства). Образовательное пространство должно включать средства реализации</p>

Принцип построения РППС	Осуществление в ДОО
	<p>Программы, игровое, спортивное, оздоровительное оборудование и инвентарь (в здании и на участке) для возможности самовыражения и реализации творческих проявлений.</p> <p>В групповых помещениях ДОО организованы уголки (центры):</p> <p>центр для сюжетно-ролевых игр;</p> <p>центр «Юный театрал»</p> <p>литературный центр;</p> <p>игровой центр (для настольно-печатных игр);</p> <p>центр художественного творчества;</p> <p>экологический центр (наблюдений за природой);</p> <p>физкультурно-оздоровительный центр;</p> <p>центры для разнообразных видов самостоятельной деятельности детей — конструктивной, изобразительной, музыкальной и др.;</p> <p>игровой центр с крупными мягкими конструкциями (блоки, домики, тоннели и пр.) для легкого изменения игрового пространства;</p> <p>центр «Строитель»</p> <p>центр искусств;</p> <p>центр песка и воды;</p> <p>центр математики и манипулятивных игр;</p> <p>центр науки и естествознания;</p> <p>Наполняемость развивающей предметно-пространственной среды отвечает принципу целостности образовательного процесса. Для реализации образовательных областей «Социально-коммуникативное развитие», «Познавательное развитие», «Речевое развитие», «Физическое развитие», «Художественно-эстетическое развитие» подготовлено определённое оборудование: дидактические материалы, средства, соответствующие психолого-педагогическим особенностям возраста воспитанников, предусмотрена реализация принципа интеграции образовательных областей, развития детских видов деятельности: игровой, коммуникативной, познавательно-исследовательской, изобразительной, конструктивной, восприятия художественной литературы и фольклора, музыкальной, двигательной.</p> <p>Для воспитанников с нарушениями в развитии создана сенсорная комната, оборудованная современными и необходимыми для развития материалами:</p> <ul style="list-style-type: none"> - Световой стол способствует развитию воображения, созданию положительного эмоционального настроя, снятию психоэмоционального напряжения, способствует сенсомоторному развитию, интеграции движений рук и глаз, развитию обоих полушарий головного мозга.

Принцип построения РППС	Осуществление в ДОО
	<ul style="list-style-type: none"> - Песочница с подсветкой – рисование песком – это возможность выражать свои чувства и эмоции без слов, это релаксация. Театр теней «Лайт бокс» - Театр теней предназначен для зрительной стимуляции, развития воображения, игровой терапии. - Прозрачный мольберт - панель из небьющегося стекла - Тактильно – развивающая панель «Домино», предназначенная для развития мелкой моторики, зрительной и тактильной стимуляции. - Ковер “Звездное небо” - панно предназначено для зрительной стимуляции, для оформления сенсорных комнат, уголков релаксации и декоративного оформления интерьеров. - Воздушно – пузырьковая трубка - различные цвета и оттенки подсветки, виброэффект концентрируют внимание, развивают зрительную и тактильную память, восприятие. - Фиброоптическая занавесь способствуют зарядке положительными эмоциями, развитию коммуникативных навыков, стимуляции зрительных и тактильных анализаторов, развитию цветового восприятия, обладают релаксационным эффектом. - Интерактивная светозвуковая панель “Вращающиеся огни” для интерактивных игр, зрительной и звуковой стимуляции, выработки причинно-следственных связей. - Стол «Мозаика» - тренирует мелкую моторику рук, развивает воображение, художественный вкус и образное мышление. В процессе создания рисунка из мозаики ребенок воспитывает целенаправленность деятельности, внимательность и наблюдательность. - Зеркальный шар с мотором - служит для релаксации и зрительной стимуляции. воображения, ориентировки в пространстве, снижению тревожности. - Тактильно –развивающие панели - предназначена для развития мелкой моторики, тактильной и зрительной стимуляции. Настенные лабиринты тренируют ловкость, развивают мелкую моторику и укрепляют зрение. - Сенсорные тропы - развивают тактильную чувствительность, зрительное восприятие, воображение, произвольность внимания, координацию движений, восстанавливают кровообращение, способствуют развитию речи, умения передавать ощущения, эмоции в речи; воздействуют на жизненно важные органы человека. - Набор методических материалов «Сенсорный ящик» - предназначен для развития тактильных ощущений и осязательного восприятия. <p>В кабинетах коррекции и развития учителей-дефектологов находятся дидактические игры, конструкторы, материалы для развития и коррекции психических функций воспитанников с ЗПР.</p> <p>Таким образом, предметно-развивающая среда ДОО организуется так, чтобы каждый ребенок имел возможность свободно заниматься любимым делом. Размещение оборудования по секторам (центрам развития) позволяет детям объединиться подгруппами по общим интересам: конструирование, рисование, ручной труд,</p>

Принцип построения РППС	Осуществление в ДОО
	<p>театрально-игровая деятельность, экспериментирование. Обязательным в оборудовании являются материалы, активизирующие познавательную деятельность: развивающие игры, технические устройства и игрушки, модели, предметы для опытно-поисковой работы-магниты, увеличительные стекла, пружинки, весы, мензурки и прочее; большой выбор природных материалов для изучения, экспериментирования, составления коллекций.</p> <p>Необходимыми в оборудовании старших дошкольников являются материалы, стимулирующие развитие широких социальных интересов и познавательной активности детей. Это детские энциклопедии, иллюстрированные издания о животном и растительном мире планеты, о жизни людей разных стран, детские журналы, альбомы, проспекты.</p> <p>Насыщенная предметно-развивающая и образовательная среда становится основой для организации увлекательной, содержательной жизни и разностороннего развития каждого ребенка. Развивающая предметная среда является основным средством формирования личности ребенка и является источником его знаний и социального опыта.</p>
Трансформируемость	<p>Трансформируемость предполагает возможность менять функциональную составляющую предметного пространства в зависимости от образовательной ситуации и меняющихся интересов и возможностей детей (так, предметно-развивающая среда меняется в зависимости от времени года, возрастных, гендерных особенностей (В ДОО существуют материалы, учитывающие интересы мальчиков и девочек, как в труде, так и в игре. Мальчикам нужны инструменты для работы с деревом, девочкам для работы с рукоделием. Для развития творческого замысла в игре девочкам потребуются предметы женской одежды, украшения, кружевные накидки, банты, сумочки, зонтики и т. п. ; мальчикам - детали военной формы, предметы обмундирования и вооружения рыцарей, русских богатырей, разнообразие технические игрушки. Важно иметь большое количество «подручных» материалов (веревки, коробочки, проволоки, колес, ленточек, которые творчески используются для решения различных игровых проблем. В группах старших дошкольников необходимы так же различные материалы, способствующие овладению чтением, математикой: печатные буквы, слова, таблицы, книги с крупным шрифтом, пособие с цифрами, настольно-печатные игры с цифрами и буквами, ребусами, а так же материалами, отражающими школьную тему: картинки о жизни школьников, школьные принадлежности, фотографии школьников-старших братьев или сестер, атрибуты для игр в школу). конкретного содержания Программы, реализуемого здесь и сейчас). Трансформируемость предметно-игровой среды позволяет ребенку взглянуть на игровое пространство с иной точки зрения, проявить активность в обустройстве места игры и предвидеть ее результаты.. Развивающая предметно-пространственная среда в ДОО организована как культурное пространство, которое оказывает воспитывающее влияние на детей (изделия народного искусства, репродукции, портреты великих людей, предметы старинного быта и пр.).</p>
Полифункциональность	Полифункциональность предполагает использование множества возможностей предметов пространственной

Принцип построения РППС	Осуществление в ДОО
	<p>среды, их изменение в зависимости от образовательной ситуации и интересов детей, возможности для совместной деятельности взрослого с детьми, самостоятельной детской активности, позволяет организовать пространство группового помещения со специализацией его отдельных частей: для спокойных видов деятельности (центры «Книги», «Театрализованная деятельность»), активной деятельности (двигательный центр (физкультурный инвентарь), центр экспериментирования, центр конструирования, центр сюжетно-ролевых игр) и др.</p> <p>Полифункциональность материалов предполагает:</p> <ul style="list-style-type: none"> - возможность разнообразного использования различных составляющих предметной среды, например, детской мебели, матов, мягких модулей, ширм и т.д.; (конструктор напольный крупноблочный BIG BLOCK является предметом конструирования, в то же время в рамках сложившейся ситуации и поставленной задачи становится гаражом для размещения транспорта, стеллажом для сюжетно-ролевой игры в «Магазин»). - наличие полифункциональных (не обладающих жестко закрепленным способом употребления) предметов, в том числе природных материалов, пригодных для использования в разных видах детской активности (в том числе в качестве предметов-заместителей в детской игре). <p>Развивающая предметно-пространственная среда выступает как динамичное пространство, подвижное и легко изменяемое.</p> <p>В младших группах в основе замысла детской игры лежит предмет, поэтому воспитатели группы каждый раз обновляют игровую среду (постройки, игрушки, материалы и др.), чтобы пробудить у малышей желание ставить и решать игровую задачу.</p> <p>В старших группах замысел основывается на теме игры, поэтому разнообразная полифункциональная предметная среда пробуждает активное воображение детей, и они всякий раз по-новому перестраивают имеющееся игровое пространство, используя гибкие модули, ширмы, занавеси, кубы, стулья (мягкие модули превращаются и в корабль, и в машину, и в маты для занятий физической культурой).</p>
Вариативность	<p>Вариативность предусматривает возможность выбора ребёнком пространства для осуществления различных видов деятельности (игровой, двигательной, конструирования, изобразительной, музыкальной и т. д.), а также материалов, игрушек, оборудования, обеспечивающих самостоятельную деятельность детей.</p> <p>Вариативность среды ДОО предполагает:</p> <ul style="list-style-type: none"> - наличие различных пространств (для игры, конструирования, уединения и пр.), а также разнообразных материалов, игр, игрушек и оборудования, обеспечивающих свободный выбор детей (предметы для сюжетно-ролевых игр из центра «Игралочка» плавно перемещаются в центр «Юный строитель» или «Юный пешеход» для организации игр «Путешествие по городу», «Супермаркет») - периодическую сменяемость игрового материала, появление новых предметов, стимулирующих игровую,

Принцип построения РППС	Осуществление в ДОО
Доступность	<p>двигательную, познавательную и исследовательскую активность детей.</p> <p>Доступность обеспечивает свободный доступ детей к играм, игрушкам, материалам и пособиям в разных видах детской деятельности. (Используемые игровые средства располагаются так, чтобы ребёнок мог дотянуться до них без помощи взрослых. Это помогает ему быть самостоятельным.)</p> <p>Доступность среды ДОО предполагает:</p> <ul style="list-style-type: none"> - доступность для воспитанников, в том числе детей с ограниченными возможностями здоровья и детей-инвалидов, всех помещений, где осуществляется образовательная деятельность; - свободный доступ детей, в том числе детей с ограниченными возможностями здоровья, к играм, игрушкам, материалам, пособиям, обеспечивающим все основные виды детской активности; - исправность и сохранность материалов и оборудования.
Безопасность	<p>. Безопасность предполагает соответствие всех её элементов требованиям по обеспечению надёжности и безопасности (в помещении не должно быть опасных предметов (острых, бьющихся, тяжёлых), углы должны быть закрыты). При создании предметно-пространственной развивающей среды учитывается полоролевой принцип, обеспечивающий среду материалами и игрушками как общими, так и специфичными для мальчиков и девочек. Материалы, игрушки и оборудование имеют сертификат качества и отвечают педагогическим и эстетическим требованиям (способствуют развитию творчества, воображения; возможности применять игрушки как в индивидуальных, так и коллективных играх; обладают дидактическими свойствами (обучают конструированию, знакомят с цветом, формой и т. д.); приобщают к миру искусства. Безопасность предметно-пространственной среды предполагает соответствие всех ее элементов требованиям по обеспечению надёжности и безопасности их использования.</p>

Таким образом, создавая предметно-развивающую среду любой возрастной группы в ДОО, необходимо учитывать психологические основы конструктивного взаимодействия участников воспитательно-образовательного процесса, дизайн и эргономику современной среды дошкольного учреждения и психологические особенности возрастной группы, на которую нацелена данная среда.

3.1.7. Кадровые условия реализации Программы

ДОО самостоятельно определяет потребность в педагогических работниках и формировании штатного расписания по своему усмотрению, исходя из особенностей реализуемых образовательных программ дошкольного образования, контекста их реализации и потребностей.

Согласно Единому квалификационному справочнику должностей руководителей, специалистов и служащих:

- к педагогическим работникам относятся такие специалисты, как воспитатель (включая старшего), педагог-организатор, социальный педагог, учитель-дефектолог, логопед, педагог - психолог, тьютор, педагог дополнительного образования (включая старшего), музыкальный руководитель, руководитель физического воспитания, инструктор по физической культуре, методист, инструктор-методист (включая старшего).

- к учебно-вспомогательному персоналу относятся такие специалисты, как помощник воспитателя, младший воспитатель.

Реализация Программы ДОО обеспечена работниками в соответствии с требованиями ФГОС ДО и ФОП ДО:

- 1) ДОО укомплектовано руководящими, педагогическими, учебно-вспомогательными, административно-хозяйственными работниками;
- 2) ДОО создает условия для повышения уровня квалификации руководящих, педагогических и иных работников ДОО;
- 3) ДОО создает условия для профессионального развития педагогических и руководящих кадров.

Реализация Программы осуществляется:

- 1) педагогическими работниками в течение всего времени пребывания воспитанников в ДОО,
- 2) учебно-вспомогательными работниками в группе в течение всего времени пребывания воспитанников в ДОО.

Соответствующие должности иных педагогических работников устанавливаются ДОО самостоятельно в зависимости от содержания Программы.

Согласно ст. 13 п. 1 Федерального закона «Об образовании в Российской Федерации» ДОО вправе реализовывать Программу как самостоятельно, так и посредством сетевых форм реализации. Следовательно, в реализации Программы может быть задействован кадровый состав других организаций, участвующих в сетевом взаимодействии с ДОО.

Реализация Программы требует от ДОО осуществления управления, ведения бухгалтерского учета, финансово-хозяйственной и хозяйственной деятельности, организации необходимого медицинского обслуживания. Для решения этих задач руководитель ДОО вправе заключать договора гражданско-правового характера и совершать иные действия в рамках своих полномочий.

При работе в группах для детей с ограниченными возможностями здоровья в ДОО дополнительно могут быть предусмотрены должности педагогов, имеющих соответствующую квалификацию для работы в соответствии со спецификой ограничения здоровья детей, из расчета не менее одной должности на группу детей.

При организации инклюзивного образования в ДОО (при включении в общеобразовательную группу иных категорий детей, имеющих специальные образовательные потребности, в т. ч. находящихся в трудной жизненной ситуации) так же может быть предусмотрено дополнительное кадровое обеспечение. Категории таких детей и особенности их кадрового сопровождения устанавливаются органами власти субъектов Российской Федерации.

3.1.8. Режим²¹

Режим дня предусматривает рациональное чередование отрезков сна и бодрствования в соответствии с физиологическими обоснованиями, обеспечивает хорошее самочувствие и активность ребенка, предупреждает утомляемость и перевозбуждение.

Режим и распорядок дня устанавливаются с учетом требований СанПиН 1.2.3685-21, условий реализации программы ДОО, потребностей участников образовательных отношений.

Основными компонентами режима в ДОО являются: сон, пребывание на открытом воздухе (прогулка), образовательная деятельность, игровая деятельность и отдых по собственному выбору (самостоятельная деятельность), прием пищи, личная гигиена. Содержание и длительность каждого компонента, а также их роль в определенные возрастные периоды закономерно изменяются, приобретая новые характерные черты и особенности.

Дети, соблюдающие режим дня, более уравновешены и работоспособны, у них постепенно вырабатываются определенные биоритмы, система условных рефлексов, что помогает организму ребенка физиологически переключаться между теми или иными видами деятельности, своевременно подготавливаться к каждому этапу: приему пищи, прогулке, занятиям, отдыху. Нарушение режима отрицательно сказывается на нервной системе детей: они становятся вялыми или, наоборот, возбужденными, начинают капризничать, теряют аппетит, плохо засыпают и спят беспокойно.

Приучать детей выполнять режим дня необходимо с раннего возраста, когда легче всего вырабатывается привычка к организованности и порядку, активной деятельности и правильному отдыху с максимальным проведением его на свежем воздухе. Делать это необходимо постепенно, последовательно и ежедневно.

Режим дня должен быть гибким, однако неизменными должны оставаться время приема пищи, интервалы между приемами пищи, обеспечение необходимой длительности суточного сна, время отхода ко сну; проведение ежедневной прогулки.

При организации режима следует предусматривать оптимальное чередование самостоятельной детской деятельности и организованных форм работы с детьми, коллективных и индивидуальных игр, достаточную двигательную активность ребенка в течение дня, обеспечивать сочетание умственной и физической нагрузки. Время образовательной деятельности организуется таким образом, чтобы вначале проводились наиболее насыщенные по содержанию виды деятельности, связанные с умственной активностью детей, максимальной их произвольностью, а затем творческие виды деятельности в чередовании с музыкальной и физической активностью.

п.35 ФОП ДО²¹

Продолжительность дневной суммарной образовательной нагрузки для детей дошкольного возраста, условия организации образовательного процесса должны соответствовать требованиям, предусмотренным СанПиН 1.2.3685-21 и СП 2.4.3648-20.

Режим дня строится с учетом сезонных изменений. В теплый период года увеличивается ежедневная длительность пребывания детей на свежем воздухе, образовательная деятельность переносится на прогулку (при наличии условий). Согласно СанПиН 1.2.3685-21 при температуре воздуха ниже минус 15 °С и скорости ветра более 7 м/с продолжительность прогулки для детей до 7 лет сокращают. При осуществлении режимных моментов необходимо учитывать также индивидуальные особенности ребенка (длительность сна, вкусовые предпочтения, характер, темп деятельности и так далее).

Режим питания зависит от длительности пребывания детей в ДОО и регулируется СанПиН 2.3/2.4.3590-20.

Согласно СанПиН 1.2.3685-21 ДОО может корректировать режим дня в зависимости от типа организации, и вида реализуемых образовательных программ, сезона года.

Примерный режим дня для воспитанников от 1,5 до 3 лет

Холодный период года

Содержание	Время
Прием детей (осмотр, термометрия, опрос родителей); игры	7.00–8.00
Утренняя гимнастика	8.00–8.10
Активное бодрствование детей (игры, предметная деятельность и др.)	8.10–8.30
Подготовка к завтраку, культурно-гигиенические процедуры, завтрак	8.30–9.00
Самостоятельная деятельность (игры, предметная деятельность), культурно-гигиенические процедуры, подготовка к занятиям	9.00–9.20
Занятие 1 (в игровой форме по подгруппам)	9.20–9.30
Перерыв между занятиями (физкультурные минутки)	9.30–9.40
Занятие 2 (в игровой форме по подгруппам)	9.40–9.50
Гигиенические процедуры, подготовка к завтраку, второй завтрак	9.50–10.05
Подготовка к прогулке, прогулка, возвращение с прогулки	10.05–11.35
Гигиенические процедуры, самостоятельная деятельность детей	11.35–11.50
Подготовка к обеду, обед	11.50–12.20
Подготовка ко сну, дневной сон,	12.20–15.20
Постепенный подъем, оздоровительные и гигиенические процедуры	15.20–15.30

Содержание	Время
Подготовка к полднику, полдник	15.30–15.50
Игры, самостоятельная деятельность детей	15.50–16.10
Подготовка к ужину, ужин	16.10–16.40
Подготовка к прогулке, прогулка (подвижные игры, предметная деятельность и другое), возвращение с прогулки	16.40–18.10
Самостоятельная деятельность детей	18.10–18:30
Игры, уход детей домой	18.30–19.00
Время, отведенное на дневной сон	3 часа
Время, отведенное на прогулку	3 часа
Время, отведенное на занятия	2 занятия по 10 минут
Теплый период года	
Прием детей (осмотр, термометрия, опрос родителей); игры	7.00–8.00
Утренняя зарядка (гимнастика)	8.00 – 8.10
Гигиенические процедуры, подготовка к завтраку, завтрак	8.30–9.00
Подготовка к прогулке, выход на прогулку	9.00–9:30
Образовательная нагрузка во время прогулки Занятие 1 (в игровой форме по подгруппам)	
Перерыв между занятиями (физкультурные минутки)	9:30–9.40
Занятие 2 (в игровой форме по подгруппам)	9.40–9.50
Гигиенические процедуры, подготовка ко второму завтраку	9.50–10.00
Второй завтрак	10.00–10.15
Гигиенические процедуры, подготовка к прогулке	10.15–10.35
Самостоятельная деятельность детей во время прогулки (игры, активное бодрствование)	10.35–11.35
Возвращение с прогулки, гигиенические процедуры, самостоятельная деятельность детей	11.35–12:00
Подготовка к обеду, обед	12.00–12.30

Содержание	Время
Подготовка ко сну, дневной сон, постепенный подъем, оздоровительные и гигиенические процедуры	12.30–15.30
Подготовка к полднику, полдник	15.30–15.50
Гигиенические процедуры, самостоятельная деятельность	15.50–16:10
Подготовка к ужину, ужин	16.10-16.40
Гигиенические процедуры, подготовка к прогулке	16.40-17.10
Активное бодрствование детей во время прогулки	17.10-19.00
Уход домой	19.00
Время, отведенное на дневной сон	3 часа
Время, отведенное на прогулку	3 часа
Время, отведенное на занятия	2 занятия по 10 минут

Примерный режим дня для воспитанников 3-4 лет

Холодный период года

Содержание	Время
Прием детей (осмотр, термометрия, опрос родителей); игры	7.00–8.00
Утренняя гимнастика	8.00–8.10
Активное бодрствование детей (игры, предметная деятельность и др.)	8.10-8.30
Подготовка к завтраку, культурно-гигиенические процедуры, завтрак	8.30–9.00
Занятие 1	9.00–9.15
Перерыв между занятиями (физкультурные минутки)	9.15–9.25
Занятие 2 (в игровой форме по подгруппам)	9.25–9.40
Гигиенические процедуры, подготовка к завтраку, второй завтрак	9.40-10.00
Подготовка к прогулке, прогулка, возвращение с прогулки	10.00–11.35
Гигиенические процедуры, самостоятельная деятельность детей	11.35–11.50

Содержание	Время
Подготовка к обеду, обед	11.50–12.20
Подготовка ко сну, дневной сон,	12.20–15.20
Постепенный подъем, оздоровительные и гигиенические процедуры	15.20-15.30
Подготовка к полднику, полдник	15.30–15.50
Игры, самостоятельная деятельность детей	15.50–16.10
Подготовка к ужину, ужин	16.10-16.40
Подготовка к прогулке, прогулка (подвижные игры, предметная деятельность и другое), возвращение с прогулки	16.40–18.10
Самостоятельная деятельность детей	18.10–18:30
Игры, уход детей домой	18.30-19.00
Время, отведенное на дневной сон	3 часа
Время, отведенное на прогулку	3 часа
Время, отведенное на занятия	2 занятия по 15 минут
Теплый период года	
Прием детей (осмотр, термометрия, опрос родителей); игры	7.00-8.00
Утренняя гимнастика	8.00 – 8.10
Гигиенические процедуры, подготовка к завтраку, завтрак	8.30–9.00
Подготовка к прогулке, выход на прогулку	9.00–9.15
Образовательная нагрузка во время прогулки Занятие 1	9.15-9.30
Перерыв между занятиями (физкультурные минутки)	9.30–9.40
Образовательная нагрузка во время прогулки Занятие 2	9.40-9.55
Гигиенические процедуры, подготовка ко второму завтраку	9.55–10.05
Второй завтрак	10.05-10.20
Гигиенические процедуры, подготовка к прогулке	10.20-10.35
Самостоятельная деятельность детей во время прогулки (игры, активное бодрствование)	10.35–11.35
Возвращение с прогулки, гигиенические процедуры, самостоятельная	11.35–11.50

Содержание	Время
деятельность детей	
Подготовка к обеду, обед	11.50–12.20
Подготовка ко сну, дневной сон, постепенный подъем, оздоровительные и гигиенические процедуры	12.20–15.20
Подготовка к полднику, полдник	15.30–15.50
Гигиенические процедуры, самостоятельная деятельность	15.50–16:10
Подготовка к ужину, ужин	16.10-16.40
Гигиенические процедуры, подготовка к прогулке	16.40-17.10
Активное бодрствование детей во время прогулки, уход домой	17.10-19.00
Время, отведенное на дневной сон	3 часа
Время, отведенное на прогулку	3 часа
Время, отведенное на занятия	2 занятия по 15 минут

Примерный режим дня для воспитанников 4-5 лет

Холодный период года

Содержание	Время
Прием детей (осмотр, опрос родителей,); самостоятельная/совместная деятельность	7.00–8.00
Утренняя гимнастика	8.00–8.10
Активное бодрствование детей (игры, предметная деятельность и др.)	8.10-8.30
Подготовка к завтраку, гигиенические процедуры, завтрак	8.30–9.00
Занятие 1	9.00–9.20

Содержание	Время
Перерыв между занятиями (физкультурные минутки, игры, самостоятельная деятельность)	9.20–9.30
Занятие 2 (в игровой форме по подгруппам)	9.30–9.50
Гигиенические процедуры, подготовка к завтраку, второй завтрак	9.50-10.10
Подготовка к прогулке, прогулка, возвращение с прогулки	10.10–11.35
Гигиенические процедуры, индивидуальная, самостоятельная/совместная деятельность детей	11.35–12.00
Подготовка к обеду, обед	12.00–12.30
Подготовка ко сну, дневной сон,	12.30–15.00
Постепенный подъем, оздоровительные и гигиенические процедуры, самостоятельная деятельность	15.00-15.20
Подготовка к полднику, полдник	15.20–15.30
Игры, самостоятельная/совместная деятельность детей	15.30–16.10
Подготовка к ужину, ужин	16.10-16.40
Подготовка к прогулке, прогулка (подвижные игры, предметная деятельность и другое), возвращение с прогулки	16.40–18.10
Самостоятельная деятельность детей	18.10–18:30
Игры, уход детей домой	18.30-19.00
Время, отведенное на дневной сон	2 часа 30 мин.
Время, отведенное на прогулку	3 часа
Время, отведенное на занятия	2 занятия по 20 минут
Теплый период года	
Прием детей (осмотр, термометрия, опрос родителей); игры	7.00-8.00
Утренняя гимнастика	8.00 – 8.10
Гигиенические процедуры, подготовка к завтраку, завтрак	8.30–9.00
Подготовка к прогулке, выход на прогулку	9.00–9.15
Образовательная нагрузка во время прогулки Занятие 1	9.15-9.35

Содержание	Время
Перерыв между занятиями (физкультурные минутки)	9.35–9.45
Образовательная нагрузка во время прогулки Занятие 2	9.40-10.00
Гигиенические процедуры, подготовка ко второму завтраку	10.00–10.10
Второй завтрак	10.10-10.20
Гигиенические процедуры, подготовка к прогулке	10.20-10.30
Самостоятельная деятельность детей во время прогулки (игры, активное бодрствование)	10.30–12.00
Возвращение с прогулки, гигиенические процедуры, самостоятельная деятельность детей	12.00–12.20
Подготовка к обеду, обед	12.20–12.40
Подготовка ко сну, дневной сон, постепенный подъем, оздоровительные и гигиенические процедуры	12.40–15.10
Подготовка к полднику, полдник	15.10–15.20
Гигиенические процедуры, самостоятельная деятельность	15.20–16:10
Подготовка к ужину, ужин	16.10-16.40
Гигиенические процедуры, подготовка к прогулке	16.40-17.10
Активное бодрствование детей во время прогулки, уход домой	17.10-19.00
Время, отведенное на дневной сон	2 часа 30 мин.
Время, отведенное на прогулку	3 часа
Время, отведенное на занятия	2 занятия по 20 минут

Примерный режим дня для воспитанников 5-6 лет

Холодный период года

Содержание	Время
Прием детей (осмотр, опрос родителей,); самостоятельная/совместная деятельность	7.00–8.00
Утренняя гимнастика	8.00–8.10
Активное бодрствование детей (игры, предметная деятельность и др.)	8.10-8.30
Подготовка к завтраку, гигиенические процедуры, завтрак	8.30–9.00
Образовательная деятельность. Занятие 1	9.00–9.25
Перерыв между занятиями (физкультурные минутки, игры, самостоятельная деятельность)	9.25–9.35
Образовательная деятельность. Занятие 2	9.35–10.00
Гигиенические процедуры, подготовка к завтраку, второй завтрак	10.00-10.20
Подготовка к прогулке, прогулка, возвращение с прогулки	10.20–11.40
Гигиенические процедуры, индивидуальная, самостоятельная/совместная деятельность детей	11.40–12.00
Подготовка к обеду, обед	12.00–12.30
Подготовка ко сну, дневной сон,	12.30–15.00
Постепенный подъем, оздоровительные и гигиенические процедуры, самостоятельная деятельность	15.00-15.10
Подготовка к полднику, полдник	15.20–15.30
Образовательная деятельность. Занятие	15.30–15.55
Самостоятельная/совместная деятельность /индивидуальная деятельность	15.55-16.15
Подготовка к ужину, ужин	16.15-16.40
Подготовка к прогулке, прогулка (подвижные игры, предметная деятельность и другое), возвращение с прогулки	16.40–18.10
Самостоятельная деятельность детей	18.10–18:30

Содержание	Время
Игры, уход детей домой	18.30-19.00
Время, отведенное на дневной сон	2 часа 30 мин.
Время, отведенное на прогулку	3 часа
Время, отведенное на занятия	3 занятия по 25 минут
Теплый период года	
Прием детей, общение, игры	7.00-8.00
Утренняя гимнастика	8.00 – 8.10
Гигиенические процедуры, подготовка к завтраку, завтрак	8.30–9.00
Подготовка к прогулке, выход на прогулку	9.00–9.15
Образовательная нагрузка во время прогулки Занятие 1	9.15-9.40
Перерыв между занятиями (физкультурные минутки)	9.40–9.50
Образовательная нагрузка во время прогулки Занятие 2	9.50-10.15
Гигиенические процедуры, подготовка ко второму завтраку	10.15–10.25
Второй завтрак	10.25-10.45
Гигиенические процедуры, подготовка к прогулке	10.40-10.50
Самостоятельная деятельность детей во время прогулки (игры, активное бодрствование)	10.50–12.00
Возвращение с прогулки, гигиенические процедуры, самостоятельная деятельность детей	12.00–12.10
Подготовка к обеду, обед	12.10–12.30
Подготовка ко сну, дневной сон, постепенный подъем, оздоровительные и гигиенические процедуры	12.30–15.00
Подготовка к полднику, полдник	15.10–15.20
Гигиенические процедуры, самостоятельная деятельность	15.20–16:15
Подготовка к ужину, ужин	16.15-16.45
Гигиенические процедуры, подготовка к прогулке	16.45-17.10
Активное бодрствование детей во время прогулки, уход домой	17.10-19.00

Содержание	Время
Время, отведенное на дневной сон	2 часа 30 мин.
Время, отведенное на прогулку	3 часа
Время, отведенное на занятия	2 занятия по 25 минут

Примерный режим дня для воспитанников 6-8 лет

Холодный период года

Содержание	Время
Прием детей (осмотр, опрос родителей,); самостоятельная/совместная деятельность	7.00–8.00
Утренняя гимнастика	8.00–8.10
Активное бодрствование детей (игры, предметная деятельность и др.)	8.10–8.30
Подготовка к завтраку, гигиенические процедуры, завтрак	8.30–9.00
Образовательная деятельность. Занятие 1	9.00–9.30
Перерыв между занятиями (физкультурные минутки, игры, самостоятельная деятельность)	9.30–9.40
Образовательная деятельность. Занятие 2	9.40–10.10
Гигиенические процедуры, подготовка к завтраку, второй завтрак	10.10–10.30
Подготовка к прогулке, прогулка, возвращение с прогулки	10.30–12.00
Гигиенические процедуры, индивидуальная, самостоятельная/совместная деятельность детей	12.00–12.10
Подготовка к обеду, обед	12.10–12.40
Подготовка ко сну, дневной сон,	12.40–15.10
Постепенный подъем, оздоровительные и гигиенические процедуры, самостоятельная деятельность	15.10–15.20

Содержание	Время
Подготовка к полднику, полдник	15.20–15.30
Образовательная деятельность. Занятие	15.30–16.00
Самостоятельная/совместная деятельность /индивидуальная деятельность	16.00-16.20
Подготовка к ужину, ужин	16.20-16.50
Подготовка к прогулке, прогулка (подвижные игры, предметная деятельность и другое), возвращение с прогулки	16.50–18.20
Самостоятельная деятельность детей	18.20–18.40
Игры, уход детей домой	18.40-19.00
Время, отведенное на дневной сон	2 часа 30 мин.
Время, отведенное на прогулку	3 часа
Время, отведенное на занятия	3 занятия по 30 минут
Теплый период года	
Прием детей, общение, игры	7.00-8.00
Утренняя гимнастика	8.00 – 8.10
Гигиенические процедуры, подготовка к завтраку, завтрак	8.30–9.00
Подготовка к прогулке, выход на прогулку	9.00–9.15
Образовательная нагрузка во время прогулки Занятие 1	9.15-9.45
Перерыв между занятиями (физкультурные минутки)	9.45–9.55
Образовательная нагрузка во время прогулки Занятие 2	9.55-10.25
Гигиенические процедуры, подготовка ко второму завтраку	10.25–10.35
Второй завтрак	10.35-10.50
Гигиенические процедуры, подготовка к прогулке	10.50-11.00
Самостоятельная деятельность детей во время прогулки (игры, активное бодрствование)	11.00–12.20
Возвращение с прогулки, гигиенические процедуры, самостоятельная деятельность детей	12.20–12.40
Подготовка к обеду, обед	12.40–13.00

Содержание	Время
Подготовка ко сну, дневной сон, постепенный подъем, оздоровительные и гигиенические процедуры	13.00–15.30
Подготовка к полднику, полдник	15.30–15.40
Гигиенические процедуры, самостоятельная деятельность	15.40–16.15
Подготовка к ужину, ужин	16.15-16.45
Гигиенические процедуры, подготовка к прогулке	16.45-17.20
Активное бодрствование детей во время прогулки, уход домой	17.20-19.00
Время, отведенное на дневной сон	2 часа 30 мин.
Время, отведенное на прогулку	3 часа
Время, отведенное на занятия	2 занятия по 30 минут

Приложение 4 «Учебный план», «Календарный учебный график»

3.2. Часть, формируемая участниками образовательных отношений.

Методическое сопровождение Программы

3.2.1. Методическая литература, позволяющая ознакомиться с содержанием парциальных программ, методов, форм организации образовательной работы

Основная общеобразовательная программа дошкольного образования – образовательная программа структурного подразделения «Детский сад «Центр коррекции и развития детей» ГБОУ ООШ №18 г.Новокуйбышевска составлена с учётом требований Федеральной образовательной программы дошкольного образования (Приказ Министерства просвещения РФ от 25 ноября 2022 года №1028 «Об утверждении федеральной образовательной программы дошкольного образования), Федерального образовательного стандарта дошкольного образования (Приказ Министерства просвещения РФ от 8 ноября 2022 года №955 «О внесении изменений в

некоторые приказы Министерства образования и науки Российской Федерации и Министерства просвещения Российской Федерации, касающиеся федеральных государственных образовательных стандартов общего образования и образования обучающихся с ограниченными возможностями здоровья и умственной отсталостью (интеллектуальными нарушениями)», современных образовательных технологий.

Методические пособия

Социально-коммуникативное развитие

1. Федеральная образовательная программа дошкольного образования (Приказ Министерства просвещения РФ от 25 ноября 2022 года №1028 «Об утверждении федеральной образовательной программы дошкольного образования»)
2. Бондаренко Т.М. Развивающие игры в ДОУ. Конспекты занятий по развивающим играм Воскобовича. Практическое пособие для воспитателей и методистов ДОУ. – Воронеж: ИП Лакоценин С.С., 2018.- 190 с.
3. Колесникова Е.В. «Математика для детей 3 – 4 лет». Методическое пособие. Москва, 2021 г.
4. Колесникова Е.В. «Математика для детей 4 – 5 лет». Методическое пособие. Москва, 2021г.
5. Колесникова Е.В. «Математика для детей 5 – 6 лет». Методическое пособие. Москва, 2021г.
6. Колесникова Е.В. «Математика для детей 6 – 7 лет». Методическое пособие. Москва, 2021г.
7. Колесникова Е.В. «Геометрия вокруг нас. Рисование по клеточкам для детей 5-7 лет». Методическое пособие. Москва, 2021г. 9
8. Новикова В.П. Математика в детском саду (3-4 года). – М.: МОЗАИКА-СИНТЕЗ, 2017. – 104 с.
9. Новикова В.П. Математика в детском саду (4-5 лет). – М.: МОЗАИКА-СИНТЕЗ, 2017. – 184 с.
10. Новикова В.П. Математика в детском саду (5-6 лет). – М.: МОЗАИКА-СИНТЕЗ, 2017. – 88 с.
11. Новикова В.П. Математика в детском саду (6-7 лет). – М.: МОЗАИКА-СИНТЕЗ, 2017. – 88 с.
12. Новикова В.П. Математические игры в детском саду и начальной школе. Сборник игр для детей 5-7 лет. – М.: МОЗАИКА-СИНТЕЗ, 2018. – 48 с.
13. Веракса Н.Е., Веракса А.Н. Проектная деятельность дошкольников. Пособие для педагогов дошкольных учреждений. – М.: Мозаика-Синтез, 2018. – 112 с.
14. Веракса Н.Е., Галимов О.Р. Познавательная-исследовательская деятельность дошкольников. Для работы с детьми 4-7 лет. – М.: МОЗАИКА-СИНТЕЗ, 2022. – 80 с.
15. Дыбина О.В. Занятия по ознакомлению с окружающим миром во второй младшей группе детского сада. Конспекты занятий. – М.: МОЗАИКА-СИНТЕЗ, 2017. – 64 с.
16. Костюченко М.П. Исследовательская деятельность на прогулках. Экологические занятия с детьми 5-7 лет. ФГОС. Москва, 2017г.
17. Лаптева Г.В. Развивающие прогулки для детей 6-7 лет. Программа для детского сада и не только. – СПб.: Речь, 2019. – 256 с.
18. Николаева С.Н. «Юный эколог». Программа экологического воспитания дошкольников. Москва, 2017г.

19. Николаева С.Н. Парциальная программа "Юный эколог". Система работы в младшей группе детского сада. (3-4 года). ФГОС. Москва, 2017г.
20. Николаева С.Н. Парциальная программа "Юный эколог". Система работы в средней группе детского сада. (4-5 года). ФГОС. Москва, 2017г.
21. Николаева С.Н. Парциальная программа "Юный эколог". Система работы в старшей группе детского сада. (5-6 года). ФГОС. Москва, 2017г.
22. Николаева С.Н. Парциальная программа "Юный эколог". Система работы в подготовительной к школе группе детского сада. (6-7 лет). ФГОС. Москва, 2017г.
23. Павлова Л.Ю. Сборник дидактических игр по ознакомлению с окружающим миром: для занятий с детьми 4-7 лет. – М.: Мозаика-Синтез, 2019. – 80 с.
24. Соломенникова О.А. «Экологическое воспитание в детском саду». Программа и методические рекомендации. Москва, 2017г.
25. Соломенникова О.А. Занятия по формированию элементарных экологических представлений во второй младшей группе детского сада. Конспекты занятий. – М.: МОЗАИКА-СИНТЕЗ, 2019. – 48 с.
26. Соломенникова О.А. Ознакомление с природой. Система работы в средней группе детского сада. – М.: МОЗАИКА-СИНТЕЗ, 2019. – 96 с

Речевое развитие

27. Ушакова О.С. Развитие речи детей 3–4 лет: программа, методические рекомендации, конспекты занятий, игры и упражнения / О.С. Ушакова, Е.М. Струнина. – М.: Вентана-Граф, 2017.
28. Ушакова О.С. Развитие речи детей 4 – 5 лет : программа, методические рекомендации, конспекты занятий, игры и упражнения / О.С. Ушакова, Е.М. Струнина. – М.: Вентана-Граф, 2017.
29. Рекомендации, конспекты занятий, игры и упражнения / О.С. Ушакова, Е.М. Струнина. – М.: Вентана-Граф, 2017.
30. Ушакова О.С. Развитие речи детей 5–6 лет: дидактические материалы / О.С. Ушакова, Е.М. Струнина. – М.: Вентана-Граф, 2017.
31. Ушакова Е.С. Развитие речи детей 6-7 лет. Пособие для дошкольников О.С. Ушакова. – М.: Вентана-Граф, 2017.
32. Парциальная образовательная программа «От звука к слову». Колесникова Е.В. - Бином, Лаборатория знаний, 2021г.
33. Колесникова Е.В. «От звука к букве» - Бином, Ювента, 2020г.
34. Колесникова Е.В. «Раз-словечко, два – словечко»: рабочая тетрадь для детей 3-4 лет - Бином, Лаборатория знаний, 2020г.
35. Колесникова Е.В. «От слова – к звуку»: рабочая тетрадь для детей 4-5 лет - Бином, Лаборатория знаний, 2020г.
36. Колесникова Е.В. «От А до Я»: рабочая тетрадь для детей 5-6 лет - Бином, Лаборатория знаний, 2020г.
37. Колесникова Е.В. «Предмет, слово, схема»: рабочая тетрадь для детей 5-7 лет - Бином, Лаборатория знаний, 2020г.
38. Колесникова Е.В. «Я начинаю читать»: рабочая тетрадь для детей 5-7 лет - Бином, Ювента, 2020г.
39. Колесникова Е.В. «Развитие звуковой культуры речи у детей 3-4 лет - Бином, Лаборатория знаний, 2020г.
40. Колесникова Е.В. «Развитие фонематического слуха у детей 4-5 лет - Бином, Лаборатория знаний, 2016
41. Колесникова Е.В. «Развитие звуко - буквенного анализа у детей 5-6 лет - Бином, Ювента, 2016

42. Колесникова Е.В. «Развитие интереса и способностей к чтению у детей 6-7 лет - Бином, Ювента, 2016
43. Гербова В. В. Развитие речи в разновозрастной группе детского сада. Младшая разновозрастная группа (2-4 года)
44. Гербова В. В. Развитие речи в детском саду: Вторая группа раннего возраста (2-3 года). Бином, Лаборатория знаний, 2020г.
45. Гербова В.В. Развитие речи в детском саду: Младшая группа (3-4 года). Бином, Лаборатория знаний, 2020г
46. Гербова В. В. Развитие речи в детском саду: Средняя группа (4-5 лет). Бином, Лаборатория знаний, 2020г.
47. Гербова В. В. Развитие речи в детском саду: Старшая группа (5-6 лет). Бином, Лаборатория знаний, 2020г.
48. Гербова В. В. Развитие речи в детском саду: Подготовительная к школе группа (6-7 лет). Бином, Лаборатория знаний, 2020г.
49. Варенцова Н.С. Обучение дошкольников грамоте. Бином, Ювента, 2020г.
50. Электронные образовательные ресурсы (ЭОР):
51. Гербова В. В. Развитие речи в детском саду: Вторая группа раннего возраста (2-3 года).
52. Гербова В. В. Развитие речи в детском саду: Младшая группа (3-4 года).
53. Гербова В. В. Развитие речи в детском саду: Средняя группа (4-5 лет).
54. Гербова В. В. Развитие речи в детском саду: Старшая группа (5-6 лет).
55. Гербова В.В. Развитие речи в детском саду: Подготовительная к школе группа (6-7 лет).

Познавательное развитие

56. Бондаренко Т.М. Развивающие игры в ДОУ. Конспекты занятий по развивающим играм Воскобовича. Практическое пособие для воспитателей и методистов ДОУ. – Воронеж: ИП Лакоценин С.С., 2018.- 190 с.
57. Колесникова Е.В. «Математика для детей 3 – 4 лет». Методическое пособие. Москва, 2021 г.
58. Колесникова Е.В. «Математика для детей 4 – 5 лет». Методическое пособие. Москва, 2021г.
59. Колесникова Е.В. «Математика для детей 5 – 6 лет». Методическое пособие. Москва, 2021г.
60. Колесникова Е.В. «Математика для детей 6 – 7 лет». Методическое пособие. Москва, 2021г.
61. Колесникова Е.В. «Геометрия вокруг нас. Рисование по клеточкам для детей 5-7 лет». Методическое пособие. Москва, 2021г. 9
62. Новикова В.П. Математика в детском саду (3-4 года). – М.: МОЗАИКА-СИНТЕЗ, 2017. – 104 с.
63. Новикова В.П. Математика в детском саду (4-5 лет). – М.: МОЗАИКА-СИНТЕЗ, 2017. – 184 с.
64. Новикова В.П. Математика в детском саду (5-6 лет). – М.: МОЗАИКА-СИНТЕЗ, 2017. – 88 с.
65. Новикова В.П. Математика в детском саду (6-7 лет). – М.: МОЗАИКА-СИНТЕЗ, 2017. – 88 с.
66. Новикова В.П. Математические игры в детском саду и начальной школе. Сборник игр для детей 5-7 лет. – М.: МОЗАИКА-СИНТЕЗ, 2018. – 48 с.
67. Веракса Н.Е., Веракса А.Н. Проектная деятельность дошкольников. Пособие для педагогов дошкольных учреждений. – М.: Мозаика-Синтез, 2018. – 112 с.
68. Веракса Н.Е., Галимов О.Р. Познавательно-исследовательская деятельность дошкольников. Для работы с детьми 4-7 лет. – М.: МОЗАИКА-СИНТЕЗ, 2022. – 80 с.

69. Дыбина О.В. Занятия по ознакомлению с окружающим миром во второй младшей группе детского сада. Конспекты занятий. – М.: МОЗАИКА-СИНТЕЗ, 2017. – 64 с.
70. Костюченко М.П. Исследовательская деятельность на прогулках. Экологические занятия с детьми 5-7 лет. ФГОС. Москва, 2017г.
71. Лаптева Г.В. Развивающие прогулки для детей 6-7 лет. Программа для детского сада и не только. – СПб.: Речь, 2019. – 256 с.
72. Николаева С.Н. «Юный эколог». Программа экологического воспитания дошкольников. Москва, 2017г.
73. Николаева С.Н. Парциальная программа "Юный эколог". Система работы в младшей группе детского сада. (3-4 года). ФГОС. Москва, 2017г.
74. Николаева С.Н. Парциальная программа "Юный эколог". Система работы в средней группе детского сада. (4-5 года). ФГОС. Москва, 2017г.
75. Николаева С.Н. Парциальная программа "Юный эколог". Система работы в старшей группе детского сада. (5-6 года). ФГОС. Москва, 2017г.
76. Николаева С.Н. Парциальная программа "Юный эколог". Система работы в подготовительной к школе группе детского сада. (6-7 лет). ФГОС. Москва, 2017г.
77. Павлова Л.Ю. Сборник дидактических игр по ознакомлению с окружающим миром: для занятий с детьми 4-7 лет. – М.: Мозаика-Синтез, 2019. – 80 с.
78. Петерсон Л.Г., Е.Е.Кочемасова «Раз ступенька, два-ступенька», Бинوم. Лаборатория знаний.2022 г. – 120 с.
79. Соломенникова О.А. «Экологическое воспитание в детском саду». Программа и методические рекомендации. Москва, 2017г.
80. Соломенникова О.А. Занятия по формированию элементарных экологических представлений во второй младшей группе детского сада. Конспекты занятий. – М.: МОЗАИКА-СИНТЕЗ, 2019. – 48 с.
81. Соломенникова О.А. Ознакомление с природой. Система работы в средней группе детского сада. – М.: МОЗАИКА-СИНТЕЗ, 2019. – 96 с

Физическое развитие

82. Аверина И.Е. Физкультурные минутки и динамические паузы в дошкольных образовательных учреждениях: практ. Пособие. – 3-е изд. – М.: Айрис-пресс, 2017. – 144 с. (дошкольное воспитание и развитие)
83. Бережнова О.В., Бойко В.В. Парциальная программа физического развития детей 3-7 лет «Малыши-крепьши». – М.: Издательский дом «Цветной мир», 2020.- 136 с.
84. Борисова М.М. Тематические подвижные игры для дошкольников. – М.: Обруч, 2017. – 160 с.
85. Зинатулин С.Н. Планирование и конспекты занятий по обучению детей регуляции дыхания: метод. пособие.- М.: Айрис-пресс, 2017. – 67 с.+вкл. 16 с. (дошкольное воспитание и развитие).
86. Голубева Л.Г. Гимнастика и массаж для самых маленьких. Пособие для родителей и воспитателей. – М.: МОЗАИКА-СИНТЕЗ, 2019 – 80 с.

87. Новикова И.М. Формирование представлений о здоровом образе жизни у дошкольников. Пособие для педагогов дошкольных учреждений. – М.: МОЗАИКА-СИНТЕЗ, 2019.–96 с.
88. Пензулаева Л.И. Оздоровительная гимнастика для детей 3-7 лет. Комплексы оздоровительной гимнастики. – М.: МОЗАИКА-СИНТЕЗ, 2019. – 128 с. 8
89. Пензулаева Л.И. Физическая культура в детском саду. Система работы в средней группе. – М.: МОЗАИКА-СИНТЕЗ, 2019. – 112 с.
90. Пензулаева Л.И. Физическая культура в детском саду. Система работы в старшей группе. – М.: МОЗАИКА-СИНТЕЗ, 2019. – 128 с.
91. Пензулаева Л.И. Физическая культура в детском саду. Система работы в подготовительной к школе группе. – М.: МОЗАИКА-СИНТЕЗ, 2012. – 112 с. 1
92. Харченко Т.Е. Утренняя гимнастика в детском саду. Упражнения для детей 5-7 лет. – М.: Мозаика-Синтез, 2018.- 96 с.
93. Яковлева Л.В., Юдина Р.А. Физическое развитие и здоровье детей 3-7 лет. Пособие для педагогов дошкольных учреждений: в 3 ч. – М.: Гуманитарный издательский центр ВЛАДОС, 2018. – Ч. 1. Программа «Старт». Методические рекомендации. – 315 с.
94. Яковлева Л.В., Юдина Р.А. Физическое развитие и здоровье детей 3-7 лет. Пособие для педагогов дошкольных учреждений: в 3 ч. – М.: Гуманитарный издательский центр ВЛАДОС, 2020. – Ч. 2. Конспекты занятий для второй младшей и средней групп. – 207 с.
95. Яковлева Л.В., Юдина Р.А. Физическое развитие и здоровье детей 3-7 лет. Пособие для педагогов дошкольных учреждений: в 3 ч. – М.: Гуманитарный издательский центр ВЛАДОС, 2017. – Ч. 3. Конспекты занятий для старшей и подготовительной к школе групп. Спортивные праздники и развлечения. – 256 с.

Художественно-эстетическое развитие

96. Комарова Т.С. «Изобразительная деятельность в детском саду». Программа и методические рекомендации. Москва, 2019г.
97. Куцакова Л.В. «Конструирование и ручной труд в детском саду». Программа и методические рекомендации для занятий с детьми 2–7 лет. Москва, 2017г.
98. Гаврилова В.В., Артемьева Л.А. Декоративное рисование с детьми 5-7 лет: рекомендации, планирование, конспекты занятий. – Волгоград: Учитель, 2019. – 143 с.
99. Грошенкова В.А., Шилова Т.С. Интегрированные занятия по развитию речи и изобразительности. Методические рекомендации. – М.: ТЦ Сфера, 2017– 64 с. .
100. Дегтева В.Н. Оригами с детьми 3-7 лет: методическое пособие. – М.: МОЗАИКАСИНТЕЗ, 2017. – 128 с.
101. Интеграция образовательного процесса на основе художественно-эстетического воспитания/Под ред. Н.В. Микляевой. – М.: ТЦ Сфера, 2017. – 128 с. (Би Комарова Т.С. Обучение детей технике рисования. Изд. 5-е, переработанное и дополненное. Учебное пособие – М.: Педагогическое общество России, 2020. – 176 с.
102. Комарова Т.С., Зырянова О.Ю. Преемственность в формировании художественного творчества детей в детском саду и начальной школе. – М.: Педагогическое общество России, 2017. – 160 с.
103. Комарова Т.С. Детское художественное творчество. Методическое пособие для воспитателей и педагогов. – М.: Мозаика-Синтез, 2018. – 205 с.

104. Комарова Т.С. Занятия по изобразительной деятельности в средней группе детского сада. Конспекты занятий. – М.: МОЗАИКА-СИНТЕЗ, 2018. – 96 с.: цв. вкл. Комарова Т.С. Занятия по изобразительной деятельности в старшей группе детского сада. Конспекты занятий. – М.: МОЗАИКА-СИНТЕЗ, 2018. – 128 с.: цв. вкл. Комарова Т.С. Художественное творчество. Система работы в подготовительной к школе группе детского сада. – М.: МОЗАИКА-СИНТЕЗ, 2018. – 112 с.: цв. вкл.
105. Колдина Д.Н. Рисование с детьми 3-4 лет. Конспекты занятий. – М.: МозаикаСинтез, 2020. – 48 с.: цв. вкл.
106. Крулехт М.В. Дошкольник и рукотворный мир. – СПб.: ДЕТСТВО-ПРЕСС, 2019. – 160 с.: ил.
107. Лыкова И.А. «Изобразительная деятельность в детском саду. Младшая группа. Планирование, конспекты, методические рекомендации». Москва, 2018г.
108. Лыкова И.А. «Изобразительная деятельность в детском саду. Средняя группа. Планирование, конспекты, методические рекомендации». Москва, 2018г. 16. Лыкова И.А. «Изобразительная деятельность в детском саду. Старшая группа. Планирование, конспекты, методические рекомендации». Москва, 2018г.
109. Лыкова И.А. «Изобразительная деятельность в детском саду. Подготовительная к школе группа. Планирование, конспекты, методические рекомендации». Москва, 2018г.
110. Соломенникова О.А. Радость творчества. Ознакомление детей 5-7 лет с народным искусством. – 2-е изд., испр и доп. – М.: Мозаика-Синтез, 2019. – 176 с.: цв. вкл.
111. Жукова О.Г. Планирование и конспекты занятий по изодеятельности для детей раннего возраста.- М.: Айрис-пресс, 2019. – 96 с.+ вкл.8 с.
112. Штанько И.В. Воспитание искусством в детском саду: интегрированный подход: методическое пособие. – М.: ТЦ Сфера, 2020. – 144 с. – (приложение к журналу «Управление ДОУ»)
113. Арсенина Е.Н. Музыкальные занятия. Средняя группа. – Волгоград: Учитель, 2019. – 335 с.
114. Арсенина Е.Н. Музыкальные занятия. Старшая группа. – Волгоград: Учитель, 2019. – 348 с.
115. Зацепина М.Б. Дни воинской славы: Патриотическое воспитание дошкольников: Для работы с детьми 5-7 лет. – М.: МОЗАИКА-СИНТЕЗ, 2019. – 112 с.
116. Зацепина М.Б. Культурно-досуговая деятельность в детском саду. Программа и методические рекомендации. – М.: МОЗАИКА-СИНТЕЗ, 2019. – 80 с.
117. Зацепина М.Б. Развитие ребенка в музыкальной деятельности. Обзор программ дошкольного образования. – М.: ТЦ Сфера, 2020. – 128 с.
118. Картушина М.Ю. Зимние детские праздники. Сценарии с нотным приложением. – М.: ТЦ Сфера, 2022. – 128 с. (Праздники в детском саду).
119. Картушина М.Ю. Осенние детские праздники. Сценарии с нотным приложением. – М.: ТЦ Сфера, 2019. – 128 с. (Праздники в детском саду).
120. Картушина М.Ю. Праздник защитника Отечества. Сценарии с нотным приложением. – М.: ТЦ Сфера, 2019. – 128 с. (Праздники в детском саду).

121. Картушина М.Ю. Праздники в детском саду. Старший дошкольный возраст. – М.: «Издательство Скрипторий », 2017. – 112 с.
122. Князева М.А., Рахманкина И.А. Работа в детском саду по образовательной области «Музыка». Народный и эстрадный танец, песни для детей 4-7 лет. – М.: Центр дополнительного образования «Восхождение», 2017. – 56 с.
123. Радынова О.П. «Музыкальное развитие детей» в двух частях. Москва, 2017г.
124. Царенко Л.И. От потешек к Пушкинскому балу... – М.: ЛИНКА-ПРЕСС, 2016. – 160 с.: илл.
125. Шаухова Н.К. Народная культура и традиции: занятия с детьми 3-7 лет. – Волгоград: Учитель, 2017. – 166 с.

Наглядно-дидактические пособия

Плакаты: «Музыкальные инструменты народов мира»; «Музыкальные инструменты эстрадно-симфонического оркестра».

Серия «Народное искусство — детям»: «Гжель»; «Городецкая роспись по дереву»; «Дымковская игрушка»; «Каргополь — народная игрушка»; «Музыкальные инструменты»; «Полхов-Майдан»; «Филимоновская народная игрушка»; «Хохлома».

Плакаты: «Гжель. Изделия. Гжель»; «Орнаменты. Полхов-Майдан»; «Изделия. Полхов-Майдан»; «Орнаменты. Филимоновская свистулька»; «Хохлома. Изделия»; «Хохлома. Орнаменты».

Серия «Расскажите детям о...»: «Расскажите детям о музыкальных инструментах», «Расскажите детям о музеях и выставках Москвы», «Расскажите детям о Московском Кремле».

Серия «Искусство — детям»: «Волшебный пластилин»; «Городецкая роспись»; «Дымковская игрушка»; «Простые узоры и орнаменты»; «Сказочная гжель»; «Секреты бумажного листа»; «Тайны бумажного листа»; «Узоры Северной Двины»; «Филимоновская игрушка»; «Хохломская роспись».

Серия «Мир в картинках»: «Спортивный инвентарь».

Серия «Рассказы по картинкам»: «Зимние виды спорта»; «Летние виды спорта»; «Распорядок дня».

Серия «Расскажите детям о...»: «Расскажите детям о зимних видах спорта»; «Расскажите детям об олимпийских играх»; «Расскажите детям об олимпийских чемпионах».

Плакаты: «Зимние виды спорта»; «Летние виды спорта».

Перечень художественной литературы, музыкальных произведений, произведений изобразительного искусства для разных возрастных групп соответствует ФОП (п.33 стр.195-218)

Примерный перечень художественной литературы

От 2 до 3 лет.

Малые формы фольклора. «А баиньки-баиньки», «Бежала лесочком лиса с кузовочком...», «Большие ноги», «Водичка, водичка», «Вот и люди спят», «Дождик, дождик, полно лить...», «Заяц Егорка...», «Идет коза рогатая», «Из-за леса, из-за гор...», «Катя, Катя...»,

«Кисонька-мурысонька...», «Наша Маша маленька...», «Наши уточки с утра», «Огуречик, огуречик...», «Ой ду-ду, ду-ду, ду-ду! Сидит ворон на дубу», «Поехали, поехали», «Пошел котик на Торжок...», «Тили-бом!...», «Уж ты, радуга-дуга», «Улитка, улитка...», «Чики, чики, кички...».

Русские народные сказки. «Заюшкина избушка» (обработано О.Капицы), «Как коза избушку построила» (обработано М.А.Булатова), «Кот, петух и лиса» (обработано М.Боголюбовской), «Лиса и заяц» (обработано В.Даля), «Маша и медведь» (обработано М.А.Булатова), «Снегурушка и лиса» (обработано А.Н.Толстого).

Фольклор народов мира. «В гостях у королевы», «Разговор», англ. нар. песенки (пер. и обработано С. Маршака); «Ой ты заюшка-пострел...» (пер. с молд. И.Токмаковой); «Снегирек» (пер. с нем. В. Викторова), «Три веселых братца» (пер. с нем. Л.Яхнина); «Ты, собачка, не лай...» (пер. с молд. И.Токмаковой); «У солнышка в гостях» (словацк. нар. Сказка, пер. и обработано С. Могилевской и Л.Зориной).

Произведения поэтов и писателей России.

Поэзия. Аким Я.Л. «Мама»; Александрова З.Н. «Гули-гули», «Арбуз»; Барто А., Барто П. «Девочка-рёвушка»; Берестов В.Д. «Веселое лето», «Мишка, мишка, лежебока», «Котенок», «Воробушки»; Введенский А.И. «Мышка»; Лагздынь Г.Р. «Петушок»; Лермонтов М.Ю. «Спи, младенец...» (из стихотворения «Казачья колыбельная»); Маршак С.Я. «Сказка о глупом мышонке»; Мошкова Э.Э. «Приказ» (в сокр.), «Мчится поезд»; Пикулева Н.В. «Лисий хвостик», «Надувала кошка шар...»; Плещеев А.Н. «Травка зеленеет...»; Саконская Н.П. «Где мой пальчик?»; Сапгир Г.В. «Кошка»; Хармс Д.И. «Кораблик»; Чуковский К.И. «Путаница».

Проза. Бианки В.В. «Лис и мышонок»; Калинина Н.Д. «В лесу» (из книги «Летом»), «Про жука», «Как Саша и Алеша пришли в детский сад» (1-2 рассказа по выбору); Павлова Н.М. «Земляничка»; Симбирская Ю.С. «По тропинке, по дорожке»; Сутеев В.Г. «Кто сказал «мяу?»», «Под грибом»; Тайц Я.М. «Кубик на кубик», «Впереди всех», «Волк» (рассказы по выбору); Толстой Л.Н. «Три медведя», «Косточка»; Ушинский К.Д. «Васька», «Петушок с семьей», «Уточка» (рассказы по выбору); Чарушин Е.И. «В лесу» (1-3 рассказа по выбору), «Волчишко»; Чуковский К.И. «Мойдодыр».

Произведения поэтов и писателей разных стран. Биссет Д. «Га-га-га!», пер. с англ. Н. Шерешевской; Дональдсон Д. «Мишка-почтальон», пер. М. Бородинской; Капутикян С.Б. «Все спят», «Маша обедает», пер. с арм. Т. Спендиаровой; Остервальдер М. «Приключения маленького Бобо. Истории в картинках для самых маленьких», пер. Т. Зборовская; Эрик К. «Очень голодная гусеница».

От 3 до 4 лет.

Малые формы фольклора. «Ай, качи-качи-качи...», «Божья коровка...», «Волчок-волчок, шерстяной бочок...», «Дождик, дождик, пуше...», «Еду-еду к бабе, к деду...», «Жили у бабуся...», «Зайныка, попляши...», «Заря-заряница...»; «Как без дудки, без дуды...», «Как у нашего кота...», «Кисонька-мурысенька...», «Курочка-рябушечка...», «На улице три курицы...», «Ночь пришла...», «Пальчик-мальчик...», «Привяжу я козлика», «Радуга-дуга...», «Сидит белка на тележке...», «Сорока, сорока...», «Тень, тень, потетень...», «Тили-бом! Тили-бом!...», «Травка-муравка...», «Чики-чики-чиалочки...».

Русские народные сказки. «Бычок - черный бочок, белые копытца» (обработ. М. Булатова); «Волк и козлята» (обработ. А.Н. Толстого); «Кот, петух и лиса» (обработ. М. Боголюбовской); «Лиса и заяц» (обработ. В. Даля); «Снегурочка и лиса» (обработ. М. Булатова); «У страха глаза велики» (обработ. М. Серовой).

Фольклор народов мира. Песенки. «Кораблик», «Храбрецы», «Маленькие феи», «Три зверолова» англ., обработ. С.Маршака; «Что за грохот», пер. с латыш. С. Маршака; «Купите лук...», пер. с шотл. И. Токмаковой; «Разговор лягушек», «Несговорчивый удод», «Помогите!» пер. с чеш. С. Маршака.

Сказки. «Два жадных медвежонка», венг., обработ. А. Краснова и В. Важдая; «Упрямые козы», узб. обработ. Ш. Сагдуллы; «У солнышка в гостях», пер. со словац. С. Могилевской и Л. Зориной; «Храбрец-молодец», пер. с болг. Л. Грибовой; «Пых», белорус. обработ. Н. Мялика; «Лесной мишка и проказница мышка», латыш., обработ. Ю. Ванана, пер. Л. Воронковой.

Произведения поэтов и писателей России.

Поэзия. Бальмонт К.Д. «Осень»; Благинина Е.А. «Радуга»; Городецкий С.М. «Кто это?»; Заболоцкий Н.А. «Как мыши с котом воевали»; Кольцов А.В. «Дуют ветры...» (из стихотворения «Русская песня»); Косяков И.И. «Все она»; Майков А.Н. «Колыбельная песня»; Маршак С.Я. «Детки в клетке» (стихотворения из цикла по выбору), «Тихая сказка», «Сказка об умном мышонке»; Михалков С.В. «Песенка друзей»; Мошкова Э.Э. «Жади́на»; Плещеев А.Н. «Осень наступила...», «Весна» (в сокр.); Пушкин А.С. «Ветер, ветер! Ты могуч!...», «Свет наш, солнышко!...», по выбору); Токмакова И.П. «Медведь»; Чуковский К.И. «Мойдодыр», «Муха-цокотуха», «Ёжики смеются», «Ёлка», «Айболит», «Чудо-дерево», «Черепашка» (по выбору).

Проза. Бианки В.В. «Купание медвежат»; Воронкова Л.Ф. «Снег идет» (из книги «Снег идет»); Дмитриев Ю. «Синий шалашик»; Житков Б.С. «Что я видел» (1-2 рассказа по выбору); Зартайская И. «Душевные истории про Пряника и Вареника»; Зощенко М.М. «Умная птичка»; Прокофьева С.Л. «Маша и Ойка», «Сказка про грубое слово «Уходи»», «Сказка о невоспитанном мышонке» (из книги «Машины сказки», по выбору); Сутеев В.Г. «Три котенка»; Толстой Л.Н. «Птица свила гнездо...»; «Таня знала буквы...»; «У Вари был чиж...», «Пришла весна...» (1-2 рассказа по выбору); Ушинский К.Д. «Петушок с семьей», «Уточки», «Васька», «Лиса-Патрикеевна» (1-2 рассказа по выбору); Хармс Д.И. «Храбрый ёж».

Произведения поэтов и писателей разных стран.

Поэзия. Виеру Г. «Ёжик и барабан», пер. с молд. Я. Акима; Воронько П. «Хитрый ёжик», пер. с укр. С. Маршака; Дьюдни А. «Лама красная пижама», пер. Т. Духановой; Забила Н.Л. «Карандаш», пер. с укр. З. Александровой; Капутикян С. «Кто скорее допьёт», пер. с арм. Спендиаровой; Карем М. «Мой кот», пер. с франц. М. Кудиновой; Макбратни С. «Знаешь, как я тебя люблю», пер. Е. Канищевой, Я. Шапиро; Милева Л. «Быстроножка и серая Одежка», пер. с болг. М. Маринова.

Проза. Бехлерова Х. «Капустный лист», пер. с польск. Г. Лукина; Биссет Д. «Лягушка в зеркале», пер. с англ. Н. Шерешевской; Муур Л. «Крошка Енот и Тот, кто сидит в пруду», пер. с англ. О. Образцовой; Чапек Й. «В лесу» (из книги «Приключения песика и кошечки»), пер. чешек. Г. Лукина.

От 4 до 5 лет.

Малые формы фольклора. «Барашеньки...», «Гуси, вы гуси...», «Дождик- дождик, веселей», «Дон! Дон! Дон!...», «Жил у бабушки козел», «Зайчишка- трусишка...», «Идет лисичка по мосту...», «Иди весна, иди, красна...», «Кот на печку пошел...», «Наш козел...», «Ножки, ножки, где вы были?...», «Раз, два, три, четыре, пять - вышел зайчик погулять», «Сегодня день целый...», «Сидит, сидит зайка...», «Солнышко-ведрышко...», «Стучит, бренчит», «Тень-тень, потетень».

Русские народные сказки. «Гуси-лебеди» (обраб. М.А. Булатова); «Жихарка» (обраб. И. Карнауховой); «Заяц-хвоста» (обраб. А.Н. Толстого); «Зимовье» (обраб. И. СоколоваМикитова); «Коза-дереза» (обраб. М.А. Булатова); «Петушок и бобовое зернышко» (обраб. О. Капицы); «Лиса-лапотница» (обраб. В. Даля); «Лисичка-сестричка и волк» (обраб. М.А. Булатова); «Смоляной бычок» (обраб. М.А. Булатова); «Снегурочка» (обраб. М.А. Булатова).

Фольклор народов мира.

Песенки. «Утятя», франц., обраб. Н. Гернет и С. Гиппиус; «Пальцы», пер. с нем. Л. Яхина; «Песня моряка» норвежек. нар. песенка (обраб. Ю. Вронского); «Барабек», англ. (обраб. К. Чуковского); «Шалтай-Болтай», англ. (обраб. С. Маршака).

Сказки. «Бременские музыканты» из сказок братьев Гримм, пер. с нем. А.

Введенского, под ред. С. Маршака; «Два жадных медвежонка», венгер. сказка (обраб. А. Красновой и В. Важдаева); «Колосок», укр. нар. сказка (обраб. С. Могилевской); «Красная Шапочка», из сказок Ш. Перро, пер. с франц. Т. Габбе; «Три поросенка», пер. с англ. С. Михалкова.

Произведения поэтов и писателей России.

Поэзия. Аким Я.Л. «Первый снег»; Александрова З.Н. «Таня пропала», «Теплый дождик» (по выбору); Бальмонт К.Д. «Росинка»; Барто А.Л. «Уехали», «Я знаю, что надо придумать» (по выбору); Берестов В.Д. «Искалочка»; Благинина Е.А. «Дождик, дождик...», «Посидим в тишине» (по выбору); Брюсов В.Я. «Колыбельная»; Бунин И.А. «Листопад» (отрывок); Гамазкова И.

«Колыбельная для бабушки»; Гернет Н. и Хармс Д. «Очень-очень вкусный пирог»; Есенин С.А. «Поет зима - аукает...»; Заходер Б.В. «Волчок», «Кискино горе» (по выбору); Кушак Ю.Н. «Сорок сорок»; Лукашина М.

«Розовые очки», Маршак С.Я. «Багаж», «Про все на свете», «Вот какой рассеянный», «Мяч», «Усатый-полосатый», «Пограничники» (1-2 по выбору); Матвеева Н. «Она умеет превращаться»; Маяковский В.В. «Что такое хорошо и что такое плохо?»; Михалков С.В. «А что у Вас?», «Рисунок», «Дядя Степа - милиционер» (1-2 по выбору); Мориц Ю.П. «Песенка про сказку», «Дом гнома, гном - дома!», «Огромный собачий секрет» (1-2 по выбору); Мошкова Э.Э. «Добежали до вечера»; Орлова А. «Невероятно длинная история про таксу»; Пушкин А.С. «Месяц, месяц...» (из «Сказки о мертвой царевне...»), «У лукоморья...» (из вступления к поэме «Руслан и Людмила»), «Уж небо осенью дышало...» (из романа «Евгений Онегин») (по выбору); Сапгир Г.В. «Садовник»; Серова Е. «Похвалили»; Сеф Р.С. «На свете все на все похоже...», «Чудо» (по выбору); Токмакова

И.П. «Ивы», «Сосны», «Плим», «Где спит рыбка?» (по выбору); Толстой А.К. «Колокольчики мои»; Усачев А. «Выбрал папа ёлочку»; Успенский Э.Н. «Разгром»; Фет А.А. «Мама! Глянь-ка из окошка...»; Хармс Д.И. «Очень страшная история», «Игра» (по выбору); Черный С. «Приставалка»; Чуковский К.И. «Путаница», «Закаляка», «Радость», «Тараканище» (по выбору).

Проза. Абрамцева Н.К. «Дождик», «Как у зайчонка зуб болел» (по выбору); Берестов В.Д. «Как найти дорожку»; Бианки В.В. «Подкидыш», «Лис и мышонок», «Первая охота», «Лесной колобок-колючий бок» (1-2 рассказа по выбору); Вересаев В.В. «Братишка»; Воронин С.А. «Воинственный Жако»; Воронкова Л.Ф. «Как Аленка разбила зеркало» (из книги «Солнечный денек»); Дмитриев Ю. «Синий шалашик»; Драгунский В.Ю. «Он живой и светится...», «Тайное становится явным» (по выбору); Зощенко М.М. «Показательный ребёнок», «Глупая история» (по выбору); Коваль Ю.И. «Дед, баба и Алеша»; Козлов С.Г. «Необыкновенная весна», «Такое дерево» (по выбору); Носов Н.Н. «Заплата», «Затейники»; Пришвин М.М. «Ребята и утята», «Журка» (по выбору); Сахарнов С.В. «Кто прячется лучше всех?»; Сладков Н.И. «Неслух»; Сутеев В.Г. «Мышонок и карандаш»; Тайц Я.М. «По пояс», «Все здесь» (по выбору); Толстой Л.Н. «Собака шла по дощечке...», «Хотела галка пить...», «Правда всего дороже», «Какая бывает роса на траве», «Отец приказал сыновьям...» (1-2 по выбору); Ушинский К.Д. «Ласточка»; Цыферов Г.М. «В медвежий час»; Чарушин Е.И. «Тюпа, Томка и сорока» (1-2 рассказа по выбору).

Литературные сказки. Горький М. «Воробышко»; Мамин-Сибиряк Д.Н. «Сказка про Комара Комаровича Длинный Нос и про Мохнатого Мишу- Короткий Хвост»; Москвина М.Л. «Что случилось с крокодилом»; Сеф Р.С. «Сказка о кругленьких и длинненьких человечках»; Чуковский К.И. «Телефон», «Тараканище», «Федорино горе», «Айболит и воробей» (1-2 рассказа по выбору).

Произведения поэтов и писателей разных стран.

Поэзия. Бжехва Я. «Клей», пер. с польск. Б. Заходер; Грубин Ф. «Слезы», пер. с чеш. Е. Солоновича; Квитко Л.М. «Бабушкины руки» (пер. с евр. Т. Спендиаровой); Райнис Я. «Наперегонки», пер. с латыш. Л. Мезинова; Тувим Ю. «Чудеса», пер. с польск. В. Приходько; «Про пана Трулялинского», пересказ с польск. Б. Заходера; «Овощи», пер. с польск. С. Михалкова.

Литературные сказки. Балинт А. «Гном Гномыч и Изюмка» (1-2 главы из книги по выбору), пер. с венг. Г. Лейбутина; Дональдсон Д. «Груффало», «Хочу к маме» (пер. М. Бородицкой)(по выбору); Ивamuра К. «14 лесных мышей» (пер. Е. Байбиковой); Ингавес Г. «Мишка Бруно» (пер. О. Мязотс); Керр Д. «Мяули. Истории из жизни удивительной кошки» (пер. М. Аромштам); Лангройтер Ю. «А дома лучше!» (пер. В. Фербикова); Мугур Ф. «Рилэ-Йепурилэ и Жучок с золотыми крылышками» (пер. с румынск. Д. Шполянкой); Пенн О. «Поцелуй в ладошке» (пер. Е. Сорокиной); Родари Д. «Собака, которая не умела лаять» (из книги «Сказки, у которых три конца»), пер. с итал. И. Константиновой; Хогарт Э. «Мафии и его веселые друзья» (1-2 главы из книги по выбору), пер. с англ. О. Образцовой и Н. Шанько; Юхансон Г. «Мулле Мек и Буффа» (пер. Л. Затолокиной).

От 5 до 6 лет.

Малые формы фольклора. Загадки, небылицы, дразнилки, считалки, пословицы, поговорки, заклички, народные песенки, прибаутки, скороговорки.

Русские народные сказки. «Жил-был карась...» (докучная сказка); «Жили-были два братца...» (докучная сказка); «Заяц-хвостун» (обраб. О.И. Капицы/ пересказ А.Н. Толстого); «Крылатый, мохнатый да масляный» (обраб. И.В. Карнаухова); «Лиса и кувшин» (обраб. О.И. Капицы); «Морозко» (пересказ М. Булатова); «По щучьему веленью» (обраб. А.Н. Толстого); «Сестрица Алёнушка и братец Иванушка» (пересказ А.Н. Толстого); «Сивка-бурка» (обраб. М.А. Булатова/ обраб.

А.Н. Толстого/ пересказ К.Д. Ушинского); «Царевна-лягушка» (обраб. А.Н. Толстого/ обраб. М. Булатова).

Сказки народов мира. «Госпожа Метелица», пересказ с нем. А. Введенского, под редакцией С.Я. Маршака, из сказок братьев Гримм; «Жёлтый аист», пер. с кит. Ф. Ярлина; «Златовласка», пер. с чешек. К.Г. Паустовского; «Летучий корабль», пер. с укр. А. Нечаева; «Рапунцель» пер. с нем. Г. Петникова/ пер. и обраб. И. Архангельской. Произведения поэтов и писателей России.

Поэзия. Аким Я.Л. «Жадина»; Барто А.Л. «Верёвочка», «Гуси-лебеди», «Есть такие мальчишки», «Мы не заметили жука» (1-2 стихотворения по выбору); Бородицкая М. «Тетушка Луна»; Бунин И.А. «Первый снег»; Волкова Н. «Воздушные замки»; Городецкий С.М. «Котёнок»; Дядина Г. «Пуговичный городок»; Есенин С.А. «Берёза»; Заходер Б.В. «Моя Вообразия»; Маршак С.Я. «Пудель»; Мориц Ю.П. «Домик с трубой»; Мошковская Э.Э. «Какие бывают подарки»; Пивоварова И.М. «Сосчитать не могу»; Пушкин А.С. «У лукоморья дуб зелёный...» (отрывок из поэмы «Руслан и Людмила»), «Ель растёт перед дворцом...» (отрывок из «Сказки о

царе Салтане...» (по выбору); Сеф Р.С. «Бесконечные стихи»; Симбирская Ю. «Ехал дождь в командировку»; Степанов В.А. «Родные просторы»; Суриков И.З. «Белый снег пушистый», «Зима» (отрывок); Токмакова И.П. «Осенние листья»; Тютчев Ф.И. «Зима недаром злится...»; Усачев А. «Колыбельная книга», «К нам приходит Новый год»; Фет А.А. «Мама, глянь-ка из окошка...»; Цветаева М.И. «У кровати»; Чёрный С. «Волк»; Чуковский К.И. «Ёлка»; Яснов М.Д. «Мирная считалка», «Жила-была семья», «Подарки для Елки. Зимняя книга» (по выбору).

Проза. Аксаков С.Т. «Сурка»; Алмазов Б.А. «Горбушка»; Баруздин С.А. «Берегите свои косы!», «Забракованный мишка» (по выбору); Бианки В.В. «Лесная газета» (2-3 рассказа по выбору); Гайдар А.П. «Чук и Гек», «Поход» (по выбору); Голявкин В.В. «И мы помогали», «Язык», «Как я помогал маме мыть пол», «Закутанный мальчик» (1-2 рассказа по выбору); Дмитриева В.И. «Малыш и Жучка»; Драгунский В.Ю. «Денискины рассказы» (1-2 рассказа по выбору); Москвина М.Л. «Кроха»; Носов Н.Н. «Живая шляпа», «Дружок», «На горке» (по выбору); Пантелеев Л. «Буква ТЫ»; Паустовский К.Г. «Котворюга»; Погодин Р.П. «Книжка про Гришку» (1-2 рассказа по выбору); Пришвин М.М. «Глоток молока», «Беличья память», «Курица на столбах» (по выбору); Симбирская Ю. «Лапин»; Сладков Н.И. «Серьёзная птица», «Карлуха» (по выбору); Снегирёв Г.Я. «Про пингвинов» (1-2 рассказа по выбору); Толстой Л.Н. «Косточка», «Котёнок» (по выбору); Ушинский К.Д. «Четыре желания»; Фадеева О. «Фрося - ель обыкновенная»; Шим Э.Ю. «Петух и наседка», «Солнечная капля» (по выбору).

Литературные сказки. Александрова Т.И. «Домовёнок Кузька»; Бажов П.П. «Серебряное копытце»; Бианки В.В. «Сова», «Как муравьишка домой спешил», «Синичкин календарь», «Молодая ворона», «Хвосты», «Чей нос лучше?», «Чьи это ноги?», «Кто чем поёт?», «Лесные домишки», «Красная горка», «Кукушонок», «Где раки зимуют» (2-3 сказки по выбору); Даль В.И. «Старик-годовик»; Ершов П.П. «Конёк-горбунок»; Заходер Б.В. «Серая Звёздочка»; Катаев В.П. «Цветик-семицветик», «Дудочка и кувшинчик» (по выбору); Мамин-Сибиряк Д.Н. «Алёнушкины сказки» (1-2 сказки по выбору); Михайлов М.Л. «Два Мороза»; Носов Н.Н. «Бобик в гостях у Барбоса»; Петрушевская Л.С. «От тебя одни слёзы»; Пушкин А.С. «Сказка о царе Салтане, о сыне его славном и могучем богатыре князе Гвидоне Салтановиче и о прекрасной царевне лебеди», «Сказка о мёртвой царевне и о семи богатырях» (по выбору); Сапгир Г.Л. «Как лягушку продавали»; Телешов Н.Д. «Крупеничка»; Ушинский К.Д. «Слепая лошадь»; Чуковский К.И. «Доктор Айболит» (по мотивам романа Х. Лофтинга). Произведения поэтов и писателей разных стран.

Поэзия. Бжехва Я. «На Горизонтских островах» (пер. с польск. Б.В. Заходера); Валек М. «Мудрецы» (пер. со словацк. Р.С. Сефа); Капутикян С.Б. «Моя бабушка» (пер. с армянск. Т. Спендиаровой); Карем М. «Мирная считалка» (пер. с франц. В.Д. Берестова); Сиххад А. «Сад» (пер. с азербайдж. А. Ахундовой); Смит У.Д. «Про летающую корову» (пер. с англ. Б.В. Заходера); Фройденберг А. «Великан и мышь» (пер. с нем. Ю.И. Коринца); Чиарди Дж. «О том, у кого три глаза» (пер. с англ. Р.С. Сефа).

Литературные сказки. Сказки-повести (для длительного чтения). Андерсен Г.Х. «Огниво» (пер. с датск. А. Ганзен), «Свинопас» (пер. с датск. А. Ганзен), «Дюймовочка» (пер. с датск. и пересказ А. Ганзен), «Гадкий утёнок» (пер. с датск. А. Ганзен, пересказ Т. Габбе и А. Любарской), «Новое платье короля» (пер. с датск. А. Ганзен), «Ромашка» (пер. с датск. А. Ганзен), «Дикие лебеди» (пер. с датск. А. Ганзен) (1-2 сказки по выбору); Киплинг Дж. Р. «Сказка о слонёнке» (пер. с англ. К.И. Чуковского), «Откуда у кита такая глотка» (пер. с англ. К.И. Чуковского, стихи в пер. С.Я. Маршака) (по выбору); Коллоди К. «Пиноккио. История деревянной куклы» (пер. с итал. Э.Г. Казакевича); Лагерлёф С. «Чудесное путешествие Нильса с дикими гусями» (в пересказе З. Задунайской и А. Любарской); Линдгрэн А. «Карлсон, который живёт на крыше, опять прилетел» (пер. со швед. Л.З. Лунгиной); Лофтинг Х. «Путешествия доктора Дулиттла» (пер. с англ. С. Мещерякова); Мили А.А. «Винни-Пух и все, все, все» (перевод с англ. Б.В. Заходера); Пройслер О. «Маленькая Баба-яга» (пер. с нем. Ю. Коринца), «Маленькое привидение» (пер. с нем. Ю. Коринца); Родари Д. «Приключения Чипполино» (пер. с итал. З. Потаповой), «Сказки, у которых три конца» (пер. с итал. И.Г. Константиновой).

От 6 до 7 лет.

Малые формы фольклора. Загадки, небылицы, дразнилки, считалки, пословицы, поговорки, заклички, народные песенки, прибаутки, скороговорки.

Русские народные сказки. «Василиса Прекрасная» (из сборника А.Н. Афанасьева); «Вежливый Кот-воркот» (обработ. М. Булатова); «Иван Царевич и Серый Волк» (обработ. А.Н. Толстого); «Зимовье зверей» (обработ. А.Н. Толстого); «Кощей Бессмертный» (2 вариант) (из сборника А.Н. Афанасьева); «Рифмы» (авторизованный пересказ Б.В. Шергина); «Семь Симеонов семь работников» (обработ. И.В. Карнаухова); «Солдатская загадка» (из сборника А.Н. Афанасьева); «У страха глаза велики» (обработ. О.И. Капицы); «Хвосты» (обработ. О.И. Капицы).

Былины. «Садко» (пересказ И.В. Карнаухова/ запись П.Н. Рыбникова);

«Добрыня и Змей» (обработ. Н.П. Колпаковой/ пересказ И.В. Карнаухова); «Илья Муромец и Соловей-Разбойник» (обработ. А.Ф. Гильфердинга/ пересказ И.В. Карнаухова).

Сказки народов мира. «Айюга», нанайск., обработ. Д. Нагишкина; «Беляночка и Розочка», нем. из сказок Бр. Гримм, пересказ А.К. Покровской; «Самый красивый наряд на свете», пер. с япон. В. Марковой; «Голубая птица», туркм. обработ. А. Александровой и М. Туберовского; «Кот в сапогах» (пер. с франц. Т. Габбе), «Волшебница» (пер. с франц. И.С. Тургенева), «Мальчик с пальчик» (пер. с франц. Б.А. Дехтерёва), «Золушка» (пер. с франц. Т. Габбе) из сказок Перро Ш.

Произведения поэтов и писателей России.

Поэзия. Аким Я.Л. «Мой верный чиж»; Бальмонт К.Д. «Снежинка»; Благинина Е.А. «Шинель», «Одуванчик», «Наш дедушка» (по выбору); Бунин И.А. «Листопад»;

Владимиров Ю.Д. «Чудаки»; Гамзатов Р.Г. «Мой дедушка» (перевод с аварского языка Я. Козловского), Городецкий С.М. «Весенняя песенка»; Есенин С.А. «Поёт зима, аукает...», «Пороша»; Жуковский В.А. «Жаворонок»; Левин В.А. «Зелёная история»; Маршак С.Я. «Рассказ о неизвестном герое»; Маяковский В.В. «Эта книжечка моя, про моря и про маяк»; Моравская М. «Апельсиновые корки»; Мошковская Э.Э. «Добежали до вечера», «Хитрые старушки»; Никитин И.С. «Встреча зимы»; Орлов В.Н. «Дом под крышей голубой»; Пляцковский М.С. «Настоящий друг»; Пушкин А.С. «Зимний вечер», «Унылая пора! Очей очарованье!..» («Осень»), «Зимнее утро» (по выбору); Рубцов Н.М. «Про зайца»; Сапгир Г.В. «Считалки», «Скороговорки», «Людоед и принцесса, или Всё наоборот» (по выбору); Серова Е.В. «Новогоднее»; Соловьёва П.С. «Подснежник», «Ночь и день»; Степанов В.А. «Что мы Родиной зовём?»; Токмакова И.П. «Мне грустно», «Куда в машинах снег везут» (по выбору); Тютчев Ф.И. «Чародейкою зимою...», «Весенняя гроза»; Успенский Э.Н. «Память»; Чёрный С. «На коньках», «Волшебник» (по выбору).

Проза. Алексеев С.П. «Первый ночной таран»; Бианки В.В. «Тайна ночного леса»; Воробьёв Е.З. «Обрывок провода»; Воскобойников В.М. «Когда Александр Пушкин был маленьким»; Житков Б.С. «Морские истории» (1-2 рассказа по выбору); Зоценко М.М. «Рассказы о Лёле и Миньке» (1-2 рассказа по выбору); Коваль Ю.И. «Русачок-травник» «Стожок», «Алый» по выбору); Куприн А.И. «Слон»; Мартынова К., Василиади О. «Ёлка, кот и Новый год»; Носов Н.Н. «Заплатка», «Огурцы», «Мишкина каша» (по выбору); Митяев А.В. «Мешок овсянки»; Погодин Р.П. «Жаба», «Шутка» (по выбору); Пришвин М.М. «Лисичкин хлеб», «Изобретатель» (по выбору); Ракитина Е. «Приключения новогодних игрушек», «Серёжик» (по выбору); Раскин А.Б. «Как папа был маленьким» (1-2 рассказа по выбору); Сладков Н.И. «Хитрющий зайчишка», «Синичка необыкновенная», «Почему ноябрь пегий» (по выбору); Соколов-Микитов И.С. «Листопадничек»; Толстой Л.Н. «Филипок», «Лев и собачка», «Прыжок», «Акула», «Пожарные собаки» (1-2 рассказа по выбору); Фадеева О. «Мне письмо!»; Чаплина В.В. «Кинули»; Шим Э.Ю. «Хлеб растёт».

Литературные сказки. Гайдар А.П. «Сказка о Военной тайне, о Мальчише-Кибальчише и его твёрдом слове»; Гаршин В.М. «Лягушка-путешественница»; Козлов С.Г. «Как Ёжик с Медвежонком звёзды протирали»; Маршак С.Я. «Двенадцать месяцев»; Паустовский К.Г. «Тёплый хлеб», «Дремучий медведь» (по выбору); Ремизов А.М. «Гуси-лебеди», «Хлебный голос»; Скребицкий Г.А. «Всяк по-своему»; Соколов-Микитов И.С. «Соль Земли».

Произведения поэтов и писателей разных стран.

Поэзия. Брехт Б. «Зимний вечер через форточку» (пер. с нем. К. Орешина); Дриз О.О. «Как сделать утро волшебным» (пер. с евр. Т. Спендиаровой); Лир Э. «Лимерики» (пер. с англ. Г. Кружкова); Станчев Л. «Осенняя гамма» (пер. с болг. И.П. Токмаковой); Стивенсон Р.Л. «Вычитанные страны» пер. с англ. Вл.Ф. Ходасевича).

Литературные сказки. Сказки-повести (для длительного чтения). Андерсен Г.Х. «Оле-Лукойе» (пер. с датск. А. Ганзен), «Соловей» (пер. с датск. А. Ганзен, пересказ Т.

Габбе и А. Любарской), «Стойкий оловянный солдатик» (пер. с датск. А. Ганзен, пересказ Т. Габбе и А. Любарской), «Снежная Королева» (пер. с датск. А. Ганзен), «Русалочка» (пер. с датск. А. Ганзен) (1-2 сказки по выбору); Гофман Э.Т.А. «Щелкунчик и мышиный Король» (пер. с нем. И. Татариновой); Киплинг Дж. Р. «Маугли» (пер. с англ. Н. Дарузес/И. Шустовой), «Кошка, которая гуляла сама по себе» (пер. с англ. К.И. Чуковского/И. Дарузес); Кэрролл Л. «Алиса в стране чудес» (пер. с англ. Н. Демуровой, Г. Кружкова, А. Боченкова, стихи в пер. С.Я. Маршака, Д. Орловской, О. Седаковой); Линдгрэн А. «Три повести о Малыше и Карлсоне» (пер. со шведск. Л.З. Лунгиной); Нурдквист С. «История о том, как Финдус потерялся, когда был маленьким»; Поттер Б. «Сказка про Джеммайму Нырнивлужу» (пер. с англ. И.П. Токмаковой); Родари Дж. «Путешествие Голубой Стрелы» (пер. с итал. Ю. Ермаченко); Топпелиус С. «Три ржанных колоска» (пер. со шведск. А. Любарской); Эме М. «Краски» (пер. с франц. И. Кузнецовой); Янссон Т. «Шляпа волшебника» (пер. со шведск. языка В.А. Смирнова/Л. Брауде).

Примерный перечень музыкальных произведений.

От 2 до 3 лет.

Слушание. «Наша погремушка», муз. И.Арсеева, сл. Черницкой; «Весною», «Осенью», муз. С. Майкапара; «Цветики», муз. В.Карасевой, сл. Н.

Френкель; «Вот как мы умеем», «Марш и бег», муз. Е. Тиличевой, сл. Н. Френкель «Кошечка» (к игре «Кошка и котята»), муз. В. Витлина, сл. Н. Найденовой; «Микита», белорус. нар. мелодия, обраб. С. Полонского; «Пляска с платочком», муз. Е. Тиличевой, сл. И. Грантовской; «Полянка», рус. нар. мелодия, обраб. Г. Фрида; «Утро», муз. Г. Гриневича, сл. С. Прокофьевой.

Пение. «Баю» (колыбельная), муз. М. Раухвергера; «Белые гуси», муз. М. Красева, сл. М. Клоковой; «Дождик», рус. нар. мелодия, обраб. В. Фере; «Елочка», муз. Е. Тиличевой, сл. М. Булатова; «Кошечка», муз. В. Витлина, сл. Н. Найденовой; «Ладушки», рус. нар. мелодия; «Птичка», муз. М. Раухвергера, сл. А. Барто; «Собачка», муз. М. Раухвергера, сл. Н. Комиссаровой; «Цыплята», муз. А. Филиппенко, сл. Т.

Волгиной; «Колокольчик», муз. И. Арсеева, сл. И. Черницкой.

Музыкально-ритмические движения. «Дождик», муз. и сл. Е. Макшанцевой; «Воробушки», «Погремушка, попляши», «Колокольчик», «Погоуляем», муз. И. Арсеева, сл. И. Черницкой; «Вот как мы умеем», муз. Е. Тиличевой, сл. Н. Френкель.

Рассказы с музыкальными иллюстрациями. «Птички», муз. Г. Фрида; «Праздничная прогулка», муз. А. Александрова.

Игры с пением. «Игра с мишкой», муз. Г. Финаровского; «Кто у нас хороший?» рус. нар. песня. Музыкальные забавы. «Из-за леса, из-за гор», Т. Казакова; «Котик и козлик», муз. Ц. Кюи.

Инсценирование песен. «Кошка и котенок», муз. М. Красева, сл. О. Высотской; «Неваляшки», муз. З. Левиной; Компанейца.

От 3 до 4 лет.

Слушание. «Осенью», муз. С. Майкапара; «Ласковая песенка», муз. М. Раухвергера, сл. Т. Мираджи; «Колыбельная», муз. С. Разаренова; «Мишка с куклой пляшут полечку», муз. М. Качурбиной; «Зайчик», муз. Л. Лядовой; «Резвушка» и «Капризуля», муз. В. Волкова; «Воробей», муз. А. Руббах; «Дождик и радуга», муз. С. Прокофьева; «Со вьюном я хожу», рус. нар. песня; «Лесные картинки», муз. Ю. Слонова.

Пение.

Упражнения на развитие слуха и голоса. «Лю-лю, бай», рус. нар. колыбельная; «Я иду с цветами», муз. Е. Тиличевой, сл. Л. Дымовой; «Маме улыбаемся», муз. В. Агафонникова, сл. З. Петровой; пение народной потешки «Солнышко-ведрышко»; муз. В. Карасевой, сл. Народные.

Песни. «Петушок» и «Ладушки», рус. нар. песни; «Зайчик», рус. нар. песня, обр. Н. Лобачева; «Зима», муз. В. Карасевой, сл. Н. Френкель; «Наша елочка», муз. М. Красева, сл. М. Клоковой; «Прокати, лошадка, нас», муз. В. Агафонникова и К. Козыревой, сл. И. Михайловой; «Маме песенку пою», муз. Т. Попатенко, сл. Е. Авдиенко; «Цыплята», муз. А. Филиппенко, сл. Т. Волгиной.

Песенное творчество. «Бай-бай, бай-бай», «Лю-лю, бай», рус. нар. колыбельные; «Как тебя зовут?», «Спой колыбельную», «Ах ты, котенька-коток», рус. нар. колыбельная; придумывание колыбельной мелодии и плясовой мелодии.

Музыкально-ритмические движения.

Игровые упражнения, ходьба и бег под музыку «Марш и бег» А. Александрова; «Скачут лошадки», муз. Т. Попатенко; «Шагаем как физкультурники», муз. Т. Ломовой; «Топотушки», муз. М. Раухвергера; «Птички летают», муз. Л. Банниковой; перекатывание мяча под музыку Д. Шостаковича (вальс-шутка); бег с хлопками под музыку Р. Шумана (игра в жмурки).

Этюды-драматизации. «Зайцы и лиса», муз. Е. Вихаревой; «Медвежата», муз. М. Красева, сл. Н. Френкель; «Птички летают», муз. Л. Банниковой; «Жуки», венгер. нар. мелодия, обраб. Л. Вишкарева.

Игры. «Солнышко и дождик», муз. М. Раухвергера, сл. А. Барто; «Жмурки с Мишкой», муз. Ф. Флотова; «Где погремушки?», муз. А. Александрова; «Зайка, выходи», муз. Е. Тиличевой; «Игра с куклой», муз. В. Карасевой; «Ходит Ваня», рус. нар. песня, обр. Н. Метлова.

Хороводы и пляски. «Пляска с погремушками», муз. и сл. В. Антоновой; «Пальчики и ручки», рус. нар. мелодия, обраб. М. Раухвергера; танец с листочками под рус. нар. плясовую мелодию; «Пляска с листочками», муз. Н. Китаевой, сл. А. Ануфриевой; «Танец около елки», муз. Р. Равина, сл. П. Границыной; танец с платочками под рус. нар. мелодию; «Помирились», муз. Т. Вилькорейской.

Характерные танцы. «Танец снежинок», муз. Бекмана; «Фонарики», муз. Р. Рустамова; «Танец зайчиков», рус. нар. мелодия; «Вышли куклы танцевать», муз. В. Витлина.

Развитие танцевально-игрового творчества. «Пляска», муз. Р. Рустамова; «Зайцы» муз. Е. Тиличевой; «Веселые ножки», рус. нар. мелодия, обраб. В. Агафонникова; «Волшебные платочки», рус. нар. мелодия, обраб. Р. Рустамова.

Музыкально-дидактические игры.

Развитие звуковысотного слуха. «Птицы и птенчики», «Веселые матрешки», «Три медведя».

Развитие ритмического слуха. «Кто как идет?», «Веселые дудочки». Развитие тембрового и динамического слуха. «Громко - тихо», «Узнай свой инструмент»; «Колокольчики».

Определение жанра и развитие памяти. «Что делает кукла?», «Узнай и спой песню по картинке».

Подыгрывание на детских ударных музыкальных инструментах. Народные мелодии.

От 4 лет до 5 лет.

Слушание. «Ах ты, береза», рус. нар. песня; «Осенняя песенка», муз. Д. Васильева-Буглая, сл. А. Плещеева; «Музыкальный ящик» (из «Альбома пьес для детей»

Г. Свиридова); «Вальс снежных хлопьев» из балета «Щелкунчик», муз. П. Чайковского; «Итальянская полька», муз. С. Рахманинова; «Как у наших у ворот», рус. нар. мелодия; «Мама», муз. П. Чайковского, «Жаворонок», муз. М. Глинки; «Марш», муз. С.

Прокофьева.

Пение.

Упражнения на развитие слуха и голоса. «Путаница» - песня-шутка; муз. Е. Тиличевой, сл. К. Чуковского, «Кукушечка», рус. нар. песня, обраб. И. Арсеева; «Паучок» и «Кисонька-мурysonька», рус. нар. песни; заклички: «Ой, кулики! Весна поет!» и «Жаворонушки, прилетите!».

Песни. «Осень», муз. И. Кишко, сл. Т. Волгиной; «Санки», муз. М. Красева, сл. О.

Высотской; «Зима прошла», муз. Н. Метлова, сл. М. Клоковой; «Подарок маме», муз. А. Филиппенко, сл. Т. Волгиной; «Воробей», муз. В. Герчик, сл. А. Чельцова; «Дождик», муз. М. Красева, сл. Н. Френкель.

Музыкально-ритмические движения.

Игровые упражнения. «Пружинки» под рус. нар. мелодию; ходьба под «Марш», муз. И. Беркович; «Веселые мячики» (подпрыгивание и бег), муз. М. Сатулиной; лиса и зайцы под муз. А. Майкапара «В садике»; ходит медведь под муз. «Этюд» К. Черни; «Полька», муз. М. Глинки; «Всадники», муз. В. Витлина; потопаем, покругимся под рус. нар. мелодии; «Петух», муз. Т. Ломовой; «Кукла», муз. М. Старокадомского; «Упражнения с цветами» под муз. «Вальса» А. Жилина.

Этюды-драматизации. «Барабанщик», муз. М. Красева; «Танец осенних листочков», муз. А. Филиппенко, сл. Е. Макшанцевой; «Барабанчики», муз. Д. Кабалевского и С. Левидова; «Считалка», «Катилось яблоко», муз. В. Агафонникова.

Хороводы и пляски. «Топ и хлоп», муз. Т. Назарова-Метнер, сл. Е. Каргановой; «Танец с ложками» под рус. нар. мелодию; новогодние хороводы по выбору музыкального руководителя.

Характерные танцы. «Снежинки», муз. О. Берта, обраб. Н. Метлова; «Танец зайчат» под «Польку» И. Штрауса; «Снежинки», муз. Т. Ломовой; «Бусинки» под «Галоп» И. Дунаевского.

Музыкальные игры. «Курочка и петушок», муз. Г. Фрида; «Жмурки», муз. Ф. Флотова; «Медведь и заяц», муз. В. Ребикова; «Самолеты», муз. М. Магиденко; «Найди себе пару», муз. Т. Ломовой; «Займи домик», муз. М. Магиденко.

Игры с пением. «Огородная-хороводная», муз. Б. Можжевелова, сл. А. Пассовой; «Гуси, лебеди и волк», муз. Е. Тиличевой, сл. М. Булатова; «Мы на луг ходили», муз. А. Филиппенко, сл. Н. Кукловской. Песенное творчество. «Как тебя зовут?»; «Что ты хочешь, кошечка?»; «Наша песенка простая», муз. А. Александрова, сл. М. Ивенсен; «Курочка-рябушечка», муз. Г. Лобачева, сл. Народные.

Развитие танцевально-игрового творчества. «Лошадка», муз. Н. Потоловского; «Зайчики», «Наседка и цыплята», «Воробей», муз. Т. Ломовой; «Ой, хмель мой, хмелек», рус. нар. мелодия, обраб. М. Раухвергера; «Кукла», муз. М. Старокадомского; «Медвежата», муз. М. Красева, сл. Н. Френкель.

Музыкально-дидактические игры.

Развитие звуковысотного слуха. «Птицы и птенчики», «Качели».

Развитие ритмического слуха. «Петушок, курочка и цыпленок», «Кто как идет?», «Веселые дудочки»; «Сыграй, как я».

Развитие тембрового и динамического слуха. «Громко-тихо», «Узнай свой инструмент»; «Угадай, на чем играю». Определение жанра и развитие памяти. «Что делает кукла?», «Узнай и спой песню по картинке», «Музыкальный магазин».

Игра на детских музыкальных инструментах. «Гармошка», «Небо синее», «Андрейворобей», муз. Е. Тиличевой, сл. М. Долинова; «Сорока-сорока», рус. нар. прибаутка, обр. Т. Попатенко.

От 5 лет до 6 лет.

Слушание. «Зима», муз. П. Чайковского, сл. А. Плещеева; «Осенняя песня», из цикла «Времена года» П. Чайковского; «Полька»; муз. Д. Львова-Компанейца, сл. З. Петровой; «Моя Россия», муз. Г. Струве, сл. Н. Соловьевой; «Детская полька», муз. М. Глинки; «Жаворонок», муз. М. Глинки; «Мотылек», муз. С. Майкапара; «Пляска птиц», «Колыбельная», муз. Н. Римского-Корсакова.

Пение.

Упражнения на развитие слуха и голоса. «Ворон», рус. нар. песня, обраб. Е. Тиличевой; «Андрей-воробей», рус. нар. песня, обр. Ю. Слонова; «Бубенчики», «Гармошка», муз. Е. Тиличевой; «Паровоз», «Барaban», муз. Е. Тиличевой, сл. Н. Найденовой.

Песни. «К нам гости пришли», муз. А. Александрова, сл. М. Ивенсен; «Огороднаяхороводная», муз. Б. Можжевелова, сл. Н. Пассовой; «Голубые санки», муз. М. Иорданского, сл. М. Клоковой; «Гуси-гусенята», муз. А. Александрова, сл. Г. Бойко; «Рыбка», муз. М. Красева, сл. М. Клоковой.

Песенное творчество.

Произведения. «Колыбельная», рус. нар. песня; «Марш», муз. М. Красева; «Дили-дили! Бом! Бом!», укр. нар. песня, ел. Е. Макшанцевой; Потешки, дразнилки, считалки и другие рус. нар. попевки. Музыкально-ритмические движения.

Упражнения. «Шаг и бег», муз. Н. Надененко; «Плавные руки», муз. Р. Глиэра («Вальс», фрагмент); «Кто лучше скачет», муз. Т. Ломовой; «Росинки», муз. С. Майкапара.

Упражнения с предметами. «Упражнения с мячами», муз. Т. Ломовой; «Вальс», муз. Ф. Бургмюллера.

Этюды. «Тихий танец» (тема из вариаций), муз. В. Моцарта.

Танцы и пляски. «Дружные пары», муз. И. Штрауса («Полька»); «Приглашение», рус. нар. мелодия «Лен», обраб. М. Раухвергера; «Круговая пляска», рус. нар. мелодия, обр. С. Разоренова.

Характерные танцы. «Матрешки», муз. Б. Мокроусова; «Пляска Петрушек», «Танец Снегурочки и снежинок», муз. Р. Глиэра.

Хороводы. «Урожайная», муз. А. Филиппенко, ел. О. Волгиной; «Новогодняя хороводная», муз. С. Шайдар; «Пошла млада за водой», рус. нар. песня, обраб. В.

Агафонникова.

Музыкальные игры.

Игры. «Не выпустим», муз. Т. Ломовой; «Будь ловким!», муз. Н. Ладухина; «Ищи игрушку», «Найди себе пару», латв. нар. мелодия, обраб. Т. Попатенко.

Игры с пением. «Колпачок», «Ворон», рус. нар. песни; «Зайнька», рус. нар. песня, обраб. Н. Римского-Корсакова; «Как на тоненький ледок», рус. нар. песня, обраб. А.

Рубца.

Музыкально-дидактические игры.

Развитие звуковысотного слуха. «Музыкальное лото», «Ступеньки», «Где мои детки?», «Мама и детки». Развитие чувства ритма. «Определи по ритму», «Ритмические полоски», «Учись танцевать», «Ищи».

Развитие тембрового слуха. «На чем играю?», «Музыкальные загадки», «Музыкальный домик».

Развитие диатонического слуха. «Громко, тихо запоем», «Звенящие колокольчики».

Развитие восприятия музыки и музыкальной памяти. «Будь внимательным», «Буратино», «Музыкальный магазин», «Времена года», «Наши песни».

Инсценировки и музыкальные спектакли. «Где был, Иванушка?», рус. нар. мелодия, обраб. М. Иорданского; «Моя любимая кукла», автор Т. Коренева; «Полянка» (музыкальная играсказка), муз. Т. Вилькорейской.

Развитие танцевально-игрового творчества «Я поляю, поляю лук», муз. Е. Тиличеевой; «Вальс кошки», муз. В. Золотарева; «Гори, гори ясно!», рус. нар. мелодия, обраб. Р. Рустамова; «А я по лугу», рус. нар. мелодия, обраб. Т. Смирновой.

Игра на детских музыкальных инструментах. «Дон-дон», рус. нар. песня, обраб. Р. Рустамова; «Гори, гори ясно!», рус. нар. мелодия; «Часики», муз. С. Вольфензона.

От 6 лет до 7 лет.

Слушание. «Колыбельная», муз. В. Моцарта; «Осень» (из цикла «Времена года» А. Вивальди); «Октябрь» (из цикла «Времена года» П. Чайковского); «Детская полька», муз.

М. Глинки; «Море», «Белка», муз. Н. Римского-Корсакова (из оперы «Сказка о царе Салтане»); «Итальянская полька», муз. С. Рахманинова; «Танец с саблями», муз. А. Хачатуряна; «Пляска птиц», муз. Н. Римского-Корсакова (из оперы «Снегурочка»); «Рассвет на Москве-реке», муз. М. Мусоргского (вступление к опере «Хованщина»).

Пение.

Упражнения на развитие слуха и голоса. «Бубенчики», «Наш дом», «Дудка», «Кукушечка», муз. Е. Тиличеевой, сл. М. Долинова; «В школу», муз. Е. Тиличеевой, сл. М. Долинова; «Котя-коток», «Колыбельная», «Горошина», муз. В. Карасевой; «Качели», муз. Е. Тиличеевой, сл. М. Долинова.

Песни. «Листопад», муз. Т. Попатенко, сл. Е. Авдиенко; «Здравствуй, Родина моя!», муз. Ю. Чичкова, сл. К. Ибряева; «Зимняя песенка», муз. М. Красева, сл. С.

Вышеславцевой; «Ёлка», муз. Е. Тиличеевой, сл. Е. Шмановой; сл. З. Петровой; «Самая хорошая», муз. В. Иванникова, сл. О. Фадеевой; «Хорошо у нас всаду», муз. В. Герчик, сл. А. Пришельца; «Новогодний хоровод», муз. Т. Попатенко; «Новогодняя хороводная», муз. С. Шнайдера; «Песенка про бабушку», муз. М. Парцхаладзе; «До свиданья, детский сад», муз. Ю. Слонова, сл. В. Малкова; «Мы теперь ученики», муз. Г.

Струве; «Праздник Победы», муз. М. Парцхаладзе; «Песня о Москве», муз. Г. Свиридова.

Песенное творчество. «Веселая песенка», муз. Г. Струве, сл. В. Викторова; «Плясовая», муз. Т. Ломовой; «Весной», муз. Г. Зингера.

Музыкально-ритмические движения

Упражнения. «Марш», муз. М. Робера; «Бег», «Цветные флажки», муз. Е. Тиличевой; «Кто лучше скачет?», «Шагают девочки и мальчики», муз. В. Золотарева; поднимай и скрещивай флажки («Этюд», муз. К. Гуритта); полоскать платочки: «Ой, утушка луговая», рус. нар. мелодия, обраб. Т. Ломовой; «Упражнение с кубиками», муз. С. Соснина.

Этюды. «Медведи пляшут», муз. М. Красева; Показывай направление («Марш», муз. Д. Кабалецкого); каждая пара пляшет по-своему («Ах ты, береза», рус. нар. мелодия); «Попрыгунья», «Лягушки и аисты», муз. В. Витлина.

Танцы и пляски. «Задорный танец», муз. В. Золотарева; «Полька», муз. В. Косенко; «Вальс», муз. Е. Макарова; «Яблочко», муз. Р. Глиэра (из балета «Красный мак»); «Прялица», рус. нар. мелодия, обраб. Т. Ломовой; «Сударушка», рус. нар. мелодия, обраб. Ю. Слонова.

Характерные танцы. «Танец снежинок», муз. А. Жилина; «Выход к пляске медвежат», муз. М. Красева; «Матрешки», муз. Ю. Слонова, ел. Л. Некрасовой.

Хороводы. «Выйду ль я на реченьку», рус. нар. песня, обраб. В. Иванникова; «На горето калина», рус. нар. мелодия, обраб. А. Новикова.

Музыкальные игры.

Игры. Кот и мыши», муз. Т. Ломовой; «Кто скорей?», муз. М. Шварца; «Игра с погремушками», муз. Ф. Шуберта «Экосез»; «Поездка», «Пастух и козлята», рус. нар. песня, обраб. В. Трутовского.

Игры с пением. «Плетень», рус. нар. мелодия «Сеяли девушки», обр. И. Кишко; «Узнай по голосу», муз. В. Ребикова («Пьеса»); «Теремок», рус. нар. песня; «Метелица», «Ой, вставала я ранешенько», рус. нар. песни; «Ищи», муз. Т. Ломовой; «Со вьюном я хожу», рус. нар. песня, обраб. А. Гречанинова; «Савка и Гришка», белорус. нар. песня.

Музыкально-дидактические игры.

Развитие звуковысотного слуха. «Три поросенка», «Подумай, отгадай», «Звуки разные бывают», «Веселые Петрушки».

Развитие чувства ритма. «Прогулка в парк», «Выполни задание», «Определи по ритму». Развитие тембрового слуха. «Угадай, на чем играю», «Рассказ музыкального инструмента», «Музыкальный домик».

Развитие диатонического слуха. «Громко-тихо запоем», «Звенящие колокольчики, ищи».

Развитие восприятия музыки. «На лугу», «Песня - танец - марш», «Времена года», «Наши любимые произведения».

Развитие музыкальной памяти. «Назови композитора», «Угадай песню», «Повтори мелодию», «Узнай произведение».

Инсценировки и музыкальные спектакли. «Как у наших у ворот», рус. нар. мелодия, обр. В. Агафонникова; «Как на тоненький ледок», рус. нар. песня; «На зеленом лугу», рус. нар. мелодия; «Зайка, выходи», рус. нар. песня, обраб. Е. Тиличевой; «Золушка», авт. Т. Коренева, «Муха-цокотуха» (опера-игра по мотивам сказки К. Чуковского), муз. М. Красева.

Развитие танцевально-игрового творчества. «Полька», муз. Ю. Чичкова; «Хожу я по улице», рус. нар. песня, обраб. А. Б. Дюбюк; «Зимний праздник», муз. М. Старокадомского; «Вальс», муз. Е. Макарова; «Тачанка», муз. К. Листова; «Два петуха», муз. С. Разоренова; «Вышли куклы танцевать», муз. В. Витлина; «Полька», латв. нар. мелодия, обраб. А. Жилинского; «Русский перепляс», рус. нар. песня, обраб. К. Волкова. Игра на детских музыкальных инструментах. «Бубенчики», «Гармошка», муз. Е. Тиличевой, сл. М. Долинова; «Наш оркестр», муз. Е. Тиличевой, сл. Ю. Островского «На зеленом лугу», «Во саду ли, в огороде», «Сорока-сорока», рус. нар. мелодии; «Белка» (отрывок из оперы «Сказка о царе Салтане», муз. Н. Римского-Корсакова); «Я на горку шла», «Во поле береза стояла», рус. нар. песни; «К нам гости пришли», муз. А. Александрова; «Вальс», муз. Е. Тиличевой.

Примерный перечень произведений изобразительного искусства.

От 2 до 3 лет.

Иллюстрации к книгам: В.Г. Сутеев «Кораблик», «Кто сказал мяу?», «Цыпленок и Утенок»; Ю.А. Васнецов к книге «Колобок», «Теремок».

От 3 до 4 лет.

Иллюстрации к книгам: Е.И. Чарушин «Рассказы о животных»; Ю.А. Васнецов к книге Л.Н. Толстого «Три медведя». Иллюстрации, репродукции картин: П.П. Кончаловский «Клубника», «Сирень в корзине»; К.С. Петров-Водкин «Яблоки на красном фоне»; Н.Н. Жуков «Ёлка в нашей гостиной»; М.И. Климентов «Курица с цыплятами».

От 4 до 5 лет.

Иллюстрации, репродукции картин: И.Е. Репин «Яблоки и листья»; В.М. Васнецов «Снегурочка»; В.А. Тропинин «Девочка с куклой»; А.И. Бортников «Весна пришла»; А.Н. Комаров «Наводнение»; И.И. Левитан «Сирень»; И.И. Машков «Рябинка», «Малинка». Иллюстрации к книгам: В.В. Лебедев к книге С.Я. Маршака «Усатый-полосатый».

От 5 до 6 лет.

Иллюстрации, репродукции картин: Ф.А. Васильев «Перед дождем»; И.Е. Репин «Осенний букет»; А.А. Пластов «Первый снег»; И.Э. Грабарь «Февральская лазурь»; Б.М. Кустодиев «Масленица»; Ф.В. Сычков «Катание с горы зимой»; И.И. Левитан «Березовая роща», «Зимой в лесу»; Т.Н. Яблонская «Весна»; В.Т. Тимофеев «Девочка с ягодами»; И.И. Машков «Натюрморт. Фрукты на блюде»; Ф.П. Толстой «Букет цветов, бабочка и птичка»; И.Е. Репин «Стрекоза»; В.М. Васнецов «Ковер-самолет». Иллюстрации к книгам: И.Я. Билибин «Сестрица Алёнушка и братец Иванушка», «Царевна-лягушка», «Василиса Прекрасная».

От 6 до 7 лет.

Иллюстрации, репродукции картин: И.И. Левитан «Золотая осень», «Осенний день. Сокольники», «Стога», «Март», «Весна. Большая вода»; В.М. Васнецов «Аленушка», «Богатыри», «Иван - царевич на Сером волке», «Гусляры»; Ф.А. Васильев «Перед дождем»; В.Д. Поленов «Золотая осень»; И.Ф. Хруцкий «Цветы и плоды»; И.И. Шишкин, К.А. Савицкий «Утро в сосновом лесу», И.И. Шишкин «Рожь»; А.И. Куинджи «Березовая роща»; А.А. Пластов «Летом», «Сенокос»; И.С. Остроухов «Золотая осень», З.Е. Серебрякова «За завтраком»; В.А. Серов «Девочка с персиками»; А.С. Степанов «Катание на Масленицу»; И.Э. Грабарь «Зимнее утро»; Ю.Кугач «Накануне праздника»; А.К. Саврасов «Грачи прилетели», «Ранняя весна»; К.Ф. Юон «Мартовское солнце»; К.С. Петров - Водкин «Утренний натюрморт»; К.Е. Маковский «Дети, бегущие от грозы», «Портрет детей художника»; И.И. Ершов «Ксения читает сказки куклам»; М.А. Врубель «Царевна-Лебедь».

Иллюстрации к книгам: И.Я. Билибин «Марья Моревню», «Сказка о царе Салтане», «Сказке о рыбаке и рыбке»; Л.В. Владимирский к книге А.Н. Толстой «Приключения Буратино, или Золотой ключик»; Е.М.Рачев «Терем-теремок».

3.1.3.Перечень рекомендованных для семейного просмотра анимационных произведений соответствует ФОП (п.33 стр.195-218)

В перечень входят анимационные произведения для совместного семейного просмотра, бесед и обсуждений, использования их элементов в образовательном процессе в качестве иллюстраций природных, социальных и психологических явлений, норм и правил конструктивного взаимодействия, проявлений сопереживания и взаимопомощи; расширения эмоционального опыта ребёнка, формирования у него эмпатии и ценностного отношения к окружающему миру.

Полнометражные анимационные фильмы рекомендуются только для семейного просмотра и не могут быть включены в образовательный процесс ДОО. Время просмотра ребёнком цифрового и медиа контента должно регулироваться родителями (законными представителями) и соответствовать его возрастным возможностям. Некоторые анимационные произведения требуют особого внимания к эмоциональному состоянию ребёнка и не рекомендуются к просмотру без обсуждения со взрослым переживаний ребёнка. Ряд фильмов содержат серию образцов социально неодобряемых сценариев поведения на протяжении длительного экранного времени, что требует предварительного и последующего обсуждения с детьми.

Выбор цифрового контента, медиа продукции, в том числе анимационных фильмов, должен осуществляться в соответствии с нормами, регуливающими защиту детей от информации, причиняющей вред здоровью и развитию детей в Российской Федерации (Федеральный закон от 29.12.2010 № 436-ФЗ "О защите детей от информации, причиняющей вред их здоровью и развитию").

Для детей дошкольного возраста (с пяти лет)

Анимационный сериал "Тима и Тома", студия "Рики", реж. А. Борисова, А. Жидков, О.

Мусин, А. Бахурин и другие, 2015.

Фильм "Паровозик из Ромашкова", студия Союзмультфильм, реж. В. Дегтярев, 1967.

- Фильм "Как львенок и черепаха пели песню", студия Союзмультфильм, режиссер И. Ковалевская, 1974.
- Фильм "Мама для мамонтенка", студия "Союзмультфильм", режиссер О. Чуркин, 1981.
- Фильм "Катерок", студия "Союзмультфильм", режиссер И. Ковалевская, 1970.
- Фильм "Мешок яблок", студия "Союзмультфильм", режиссер В. Бордзиловский, 1974.
- Фильм "Крошка енот", ТО "Экран", режиссер О. Чуркин, 1974.
- Фильм "Гадкий утенок", студия "Союзмультфильм", режиссер В. Дегтярев.
- Фильм "Котенок по имени Гав", студия Союзмультфильм, режиссер Л. Атаманов.
- Фильм "Маугли", студия "Союзмультфильм", режиссер Р. Давыдов, 1971.
- Фильм "Кот Леопольд", студия "Экран", режиссер А. Резников, 1975 - 1987.
- Фильм "Рикки-Тикки-Тави", студия "Союзмультфильм", режиссер А. Снежко-Блоцкой, 1965.
- Фильм "Дюймовочка", студия "Союзмультфильм", режиссер Л. Амальрик, 1964.
- Фильм "Пластилиновая ворона", ТО "Экран", режиссер А. Татарский, 1981.
- Фильм "Каникулы Бонифация", студия "Союзмультфильм", режиссер Ф. Хитрук, 1965.
- Фильм "Последний лепесток", студия "Союзмультфильм", режиссер Р. Качанов, 1977.
- Фильм "Умка" и "Умка ищет друга", студия "Союзмультфильм", режиссер В. Попов, В. Пекарь, 1969, 1970.
- Фильм "Умка на елке", студия "Союзмультфильм", режиссер А. Воробьев, 2019.
- Фильм "Сладкая сказка", студия Союзмультфильм, режиссер В. Дегтярев, 1970. Цикл фильмов "Чебурашка и крокодил Гена", студия "Союзмультфильм", режиссер Р. Качанов, 1969 - 1983.
- Цикл фильмов "38 попугаев", студия "Союзмультфильм", режиссер И. Уфимцев, 1976 - 91.
- Цикл фильмов "Винни-Пух", студия "Союзмультфильм", режиссер Ф. Хитрук, 1969 - 1972.
- Фильм "Серая шейка", студия "Союзмультфильм", режиссер Л. Амальрик, В. Полковников, 1948.
- Фильм "Золушка", студия "Союзмультфильм", режиссер И. Аксенчук, 1979.
- Фильм "Новогодняя сказка", студия "Союзмультфильм", режиссер В. Дегтярев, 1972.
- Фильм "Серебряное копытце", студия Союзмультфильм, режиссер Г. Сокольский, 1977.
- Фильм "Щелкунчик", студия "Союзмультфильм", режиссер Б. Степанцев, 1973.

- Фильм "Гуси-лебеди", студия Союзмультфильм, режиссеры И. Иванов-Вано, А. СнежкоБлоцкая, 1949.
- Цикл фильмов "Приключение Незнайки и его друзей", студия "ТО Экран", режиссер коллектив авторов, 1971 - 1973.
Для детей старшего дошкольного возраста (6 - 7 лет).
- Фильм "Малыш и Карлсон", студия "Союзмультфильм", режиссер Б. Степанцев, 1969.
- Фильм "Лягушка-путешественница", студия "Союзмультфильм", режиссеры В. Котеночкин, А. Трусов, 1965.
- Фильм "Варежка", студия "Союзмультфильм", режиссер Р. Качанов, 1967.
- Фильм "Честное слово", студия "Экран", режиссер М. Новогрудская, 1978.
- Фильм "Вовка в тридевятом царстве", студия "Союзмультфильм", режиссер Б. Степанцев, 1965.
- Фильм "Заколдованный мальчик", студия "Союзмультфильм", режиссер А. СнежкоБлоцкая, В. Полковников, 1955.
- Фильм "Золотая антилопа", студия "Союзмультфильм", режиссер Л. Атаманов, 1954. Фильм "Бременские музыканты", студия "Союзмультфильм", режиссер И. Ковалевская, 1969.
- Фильм "Двенадцать месяцев", студия "Союзмультфильм", режиссер И. Иванов-Вано, М. Ботов, 1956.
- Фильм "Ежик в тумане", студия "Союзмультфильм", режиссер Ю. Норштейн, 1975.
- Фильм "Девочка и дельфин", студия "Союзмультфильм", режиссер Р. Зельма, 1979.
- Фильм "Верните Рекса", студия "Союзмультфильм", режиссер В. Пекарь, В. Попов, 1975.
- Фильм "Сказка сказок", студия "Союзмультфильм", режиссер Ю. Норштейн, 1979. Фильм Сериал "Простоквашино" и "Возвращение в Простоквашино" (2 сезона), студия "Союзмультфильм", режиссеры: коллектив авторов, 2018.
- Сериал "Смешарики", студии "Петербург", "Мастерфильм", коллектив авторов, 2004.
- Сериал "Малышарики", студии "Петербург", "Мастерфильм", коллектив авторов, 2015.
- Сериал "Домовенок Кузя", студия ТО "Экран", режиссер А. Зябликова, 2000 - 2002. Сериал "Ну, погоди!", студия "Союзмультфильм", режиссер В. Котеночкин, 1969.
- Сериал "Фиксики" (4 сезона), компания "Аэроплан", режиссер В. Бедошвили, 2010.
- Сериал "Оранжевая корова" (1 сезон), студия Союзмультфильм, режиссер Е. Ернова.
- Сериал "Монсики" (2 сезона), студия "Рики", режиссер А. Бахурин.
- Сериал "Смешарики. ПИН-КОД", студия "Рики", режиссеры: Р. Соколов, А. Горбунов, Д. Сулейманов и другие.
- Сериал "Зебра в клеточку" (1 сезон), студия "Союзмультфильм", режиссер А. Алексеев, А. Борисова, М. Куликов, А. Золотарева, 2020.

3.2. Описание психолого-педагогических и кадровых условий

Успешная реализация Программы обеспечивается следующими психологопедагогическими условиями в соответствии с ФОП ДО (п.30 стр.189-191):

1) признание детства как уникального периода в становлении человека, понимание неповторимости личности каждого ребёнка, принятие воспитанника таким, какой он есть, со всеми его индивидуальными проявлениями; проявление уважения к развивающейся личности, как высшей ценности, поддержка уверенности в собственных возможностях и способностях у каждого воспитанника;

2) решение образовательных задач с использованием как новых форм организации процесса образования (проектная деятельность, образовательная ситуация, образовательное событие, обогащенные игры детей в центрах активности, проблемнообучающие ситуации в рамках интеграции образовательных областей и другое), так и традиционных (фронтальные, подгрупповые, индивидуальные занятия). При этом занятие рассматривается как дело, занимательное и интересное детям, развивающее их; деятельность, направленная на освоение детьми одной или нескольких образовательных областей, или их интеграцию с использованием разнообразных педагогически обоснованных форм и методов работы, выбор которых осуществляется педагогом;

3) обеспечение преемственности содержания и форм организации образовательного процесса в ДОО, в том числе дошкольного и начального общего уровней образования (опора на опыт детей, накопленный на предыдущих этапах развития, изменение форм и методов образовательной работы, ориентация на стратегический приоритет непрерывного образования - формирование умения учиться);

4) учёт специфики возрастного и индивидуального психофизического развития обучающихся (использование форм и методов, соответствующих возрастным особенностям детей; видов деятельности, специфических для каждого возрастного периода, социальной ситуации развития);

5) создание развивающей и эмоционально комфортной для ребёнка образовательной среды, способствующей эмоционально-ценностному, социально- личностному, познавательному, эстетическому развитию ребёнка и сохранению его индивидуальности, в которой ребёнок реализует право на свободу выбора деятельности, партнера, средств и прочее;

6) построение образовательной деятельности на основе взаимодействия взрослых с детьми, ориентированного на интересы и возможности каждого ребёнка и учитывающего социальную ситуацию его развития;

7) индивидуализация образования (в том числе поддержка ребёнка, построение его образовательной траектории) и оптимизация работы с группой детей, основанные на результатах педагогической диагностики (мониторинга);

8) оказание ранней коррекционной помощи детям с ООП, в том числе с ОВЗ на основе специальных психолого-педагогических подходов, методов, способов общения и условий, способствующих получению ДО, социальному развитию этих детей, в том числе посредством организации инклюзивного образования;

9) совершенствование образовательной работы на основе результатов выявления запросов родительского и профессионального сообщества;

10) психологическая, педагогическая и методическая помощь и поддержка, консультирование родителей (законных представителей) в вопросах обучения, воспитания и развития детей, охраны и укрепления их здоровья;

11) вовлечение родителей (законных представителей) в процесс реализации образовательной программы и построение отношений сотрудничества в соответствии с образовательными потребностями и возможностями семьи обучающихся;

12) формирование и развитие профессиональной компетентности педагогов, психолого-педагогического просвещения родителей (законных представителей) обучающихся;

13) непрерывное психолого-педагогическое сопровождение участников образовательных отношений в процессе реализации Федеральной программы в ДОО, обеспечение вариативности его содержания, направлений и форм, согласно запросам родительского и профессионального сообществ;

14) взаимодействие с различными социальными институтами (сферы образования, культуры, физкультуры и спорта, другими социально- воспитательными субъектами открытой образовательной системы), использование форм и методов взаимодействия, востребованных современной педагогической практикой и семьей, участие всех сторон взаимодействия в совместной социально- значимой деятельности;

15) использование широких возможностей социальной среды, социума как дополнительного средства развития личности, совершенствования процесса её социализации;

16) предоставление информации о Программе семье, заинтересованным лицам, вовлеченным в образовательную деятельность, а также широкой общественности;

17) обеспечение возможностей для обсуждения Федеральной программы, поиска, использования материалов, обеспечивающих её реализацию, в том числе в информационной среде.

IV. ДОПОЛНИТЕЛЬНЫЙ РАЗДЕЛ

4.1. Презентация программы

Основная общеобразовательная программа – образовательная программа дошкольного образования структурного подразделения «Детский сад «Центр коррекции и развития детей» ГБОУ ООШ №18 г.Новокуйбышевска реализуется в группах общеразвивающей направленности для детей в возрасте от 1,6 года до 8 лет. Программа создана как программа психолого-педагогической поддержки позитивной социализации и индивидуализации, развития личности детей дошкольного возраста от 1,6 до 8 лет.

Программа структурного подразделения разработана с учётом Федеральной образовательной программы дошкольного образования (Приказ Министерства просвещения РФ от 25 ноября 2022 года №1028 «Об утверждении федеральной образовательной программы дошкольного образования») и в соответствии с направлениями развития ребенка, представленными в пяти образовательных областях:

1. Социально-коммуникативное развитие
2. Познавательное развитие
3. Речевое развитие
4. Художественно-эстетическое развитие
5. Физическое развитие

В основу построения образовательного процесса положен комплексно-тематический принцип, предусматривающий объединение комплекса различных видов специфических детских деятельностей вокруг единой «темы», с приоритетным использованием метода проектной деятельности.

Реализация образовательной программы осуществляется в различных видах деятельности, специфических для детей раннего и дошкольного возраста:

- игровая, коммуникативная (общение со взрослым и сверстниками), познавательно - исследовательская деятельность и экспериментирование, двигательная, элементарная трудовая деятельность, изобразительная и конструирование из разных материалов по образцу, условию и замыслу ребёнка, музыкальная.

4.2.Используемые Программы:

Федеральная образовательная программа дошкольного образования (Приказ Министерства просвещения РФ от 25 ноября 2022 года №1028 «Об утверждении федеральной образовательной программы дошкольного образования»);

- парциальная программа по экологии «Юный эколог»;
- парциальная программа по нравственному воспитанию «Юные друзья кадет»;
- парциальная программа по познавательно-исследовательской деятельности «Хотим все знать».

Деятельность учреждения отражает социально–экологическую, естественно-научную, нравственно – патриотическую направленность. В содержании дошкольного образования мы делаем акцент на:

- развитие устойчивого интереса к познанию окружающего мира;
- формирование представлений о связях между явлениями и предметами, происходящих в природе, на основе опытно - экспериментальной деятельности;
- воспитание активной позиции к охране окружающей среды (что я могу сделать, чтобы улучшить состояние окружающей меня среды)
- обучение правилам экологически безопасного поведения в природе (мое здоровье и окружающая среда, моя экологическая

безопасность).

- изучение результатов взаимодействия человека и природы (как я влияю на природу)
- грамотного обращения с отходами (Как я использую природные ресурсы),
- умения прогнозировать возможные последствия своих действий (что случится, если я буду неграмотно относиться к природе.)

4.3. Характеристика взаимодействия педагогического коллектива с семьями воспитанников

Семья является важнейшим общественным институтом, имеющим решающее значение, как для индивидуальной жизни человека, так и для социального, экономического культурологического развития общества.

Общими требованиями к подготовке родителей к сопровождению ребёнка-дошкольника в рамках его траектории развития при реализации Программы являются:

- наличие у родителей информации о содержании Программы;
- информирование родителей о соответствии развития ребенка задачам, поставленным в Программе по следующим направлениям

развития:

- социально-коммуникативное развитие;
- познавательное развитие;
- речевое развитие;
- художественно – эстетическое развитие;
- физическое развитие.

-информирование родителей о результатах освоения Программы, полученных при проведении психолого-педагогической диагностики, которые сообщаются родителям в процессе индивидуального общения (в сентябре, январе и мае).

- проведение систематической работы, направленной на информирование родителей о результатах освоения детьми Программы на основе следующих системообразующих принципов.

- Персонализации получаемой информации. При реализации основной общеобразовательной программы важно иметь достоверную информацию о потенциальных возможностях и реальных достижениях каждого конкретного ребенка в соответствии с его возрастными особенностями. Целостность и комплексность информации. Информация должна охватывать все направления развития ребенка. Получаемая информация должна интегрироваться в целостный информационный комплекс представлений о конкретном ребенке.

- Непрерывность и динамичность информации. Воспитательно - образовательный процесс, направленный на реализацию инвариантной части основной общеобразовательной программы по своему характеру является непрерывным и динамичным. Реальное отражение этого процесса предполагает соответствующий характер информации.

- Смысловая однозначность информации. Исключение из информации двусмысленных слов или утверждений.

- Адекватность информации. Информация должна адекватно отражать заданные свойства объекта изучения (признаки, связи, измерения).

- Корпоративная паритетность информации. Это специфический результат взаимного обмена сведениями между источниками информации и создание информационного пространства, а сама информация выступает как информационное поле.

Передача информации реализуется при непосредственном контакте педагога с родителем или использовании дополнительных средств коммуникации (телефон, Интернет и др.).

Формы информационного взаимодействия с родителями по основным направлениям развития ребенка

Информацию, которую педагоги транслируют родителям можно разделить на общую (т.е. предназначенную коллективу родителей в целом) и индивидуальную (касающуюся родителей каждого конкретного ребенка). Общая включает в себя информацию о режиме работы дошкольного учреждения, планируемых мероприятиях, содержании нормативно-правовых, программно-методических материалов и др. Индивидуальная представляет собой данные, полученные педагогами в результате обследования ребенка в соответствии с требованиями, сформулированными в части основной общеобразовательной программы, и является конфиденциальной.

Передача информации производится в знаковой (символьной и графической), аудиовизуальной и устной словесной форме.

Знаковыми видами коммуникаций, относящимися к коллективу родителей в целом, являются:

- единый и групповой стенды;
 - плакаты различной тематики (противопожарная, санитарная, гигиеническая, психолого - педагогическая и др.);
 - папки, листовки, памятки, буклеты, бюллетени;
 - стеллажи для демонстрации детских работ по лепке и небольших конструкций;
 - баннеры;

К знаковым видам коммуникаций, обеспечивающими индивидуальное взаимодействие с родителями каждого ребенка являются:

- паспорт здоровья;
- индивидуальные тетради детей;
- специальные тетради с печатной основой;
- портфолио;

Аудиовизуальные способы передачи информации могут быть представлены в следующих формах;

- просмотр видео- и прослушивание аудиоматериалов связанных с познавательным - речевым развитием детей;
- документальные видеофильмы с записью занятий, праздников и других воспитательно - образовательных мероприятий;
- учебные видеофильмы;

В устной словесной форме передача информации коллективу родителей в целом осуществляется:

- на родительских собраниях, встречах, «круглых столах» и пр.;
- при проведении открытых занятий и совместных праздников;

В устной словесной форме индивидуальное взаимодействие с родителями каждого ребенка осуществляется:

- при ежедневных непосредственных контактах педагогов с родителями;
- при проведении неформальных бесед о детях или запланированных встреч с родителями;
- при общении по телефону.