

« ОБСУЖДЕНА и ПРИНЯТА »
педагогическим советом
ГБОУ ООШ № 18
г. Новокуйбышевска
Протокол № 1
от 28.08.2024

« ПРИНЯТА »
с учетом мнения
Совета родителей
ГБОУ ООШ № 18
г. Новокуйбышевска
Протокол № 1
от 28.08.2024
Председатель

Е.С. Мацко

« УТВЕРЖДЕНА »
приказом директора
ГБОУ ООШ № 18
г. Новокуйбышевска
№ 252-од
от 30.08.2024

А.Р. Исмаилова

АДАптированная образовательная программа дошкольного образования для обучающихся с тяжелыми нарушениями речи

**государственного бюджетного общеобразовательного учреждения Самарской области
основной общеобразовательной школы № 18 имени В. А. Мамистова
города Новокуйбышевска городского округа Новокуйбышевск Самарской области
структурного подразделения
«Детский сад «Центр коррекции и развития детей»**

СОДЕРЖАНИЕ

I.	ЦЕЛЕВОЙ РАЗДЕЛ
	1.1. Обязательная часть
	1. Пояснительная записка
	а) Цели и задачи реализации Программ
	б) Принципы и подходы к формированию Программы
	в) Характеристики особенностей развития детей дошкольного возраста с ОВЗ
	1.2. Планируемые результаты освоения Программы в каждой возрастной группе Педагогическая диагностика достижений планируемых результатов
	1.3 Часть, формируемая участниками образовательных отношений:
	а) Парциальная программа «Юный эколог» (цели, задачи, принципы и подходы, особенности развития детей по данному направлению, планируемые результаты освоения Программы, ссылки на оценочные материалы);
	б) Парциальная программа «Волшебный мяч» (цели, задачи, принципы и подходы, особенности развития детей по данному направлению, планируемые результаты освоения Программы, ссылки на оценочные материалы);
II.	СОДЕРЖАТЕЛЬНЫЙ РАЗДЕЛ
	2.1. Обязательная часть
	Описание образовательной деятельности в соответствии с направлениями развития ребёнка, представленными в 5 образовательных областях, с учётом используемых вариативных примерных основных образовательных программ дошкольного образования и методических пособий, обеспечивающих реализацию данного содержания.
	Социально-коммуникативное развитие
	Познавательное развитие
	Речевое развитие
	Художественно-эстетическое развитие
	Физическое развитие
	а) особенности образовательной деятельности разных видов и культурных практик
	б) способы и направления поддержки детской инициативы
	в) особенности взаимодействия педагогов с воспитанниками
	г) особенности взаимодействия педагогического коллектива с семьями воспитанников
	2.2. Описание вариативных форм, способов и методов и средств реализации Программы
	2.3. Программа воспитания
	2.4. Программа коррекционно-развивающей работы с детьми
	1) содержание дифференциальной диагностики речевых и неречевых функций детей с ТНР
	2) система мониторинга
	3) система комплексного сопровождения детей с ТНР

	<i>4) Психолого – медико – педагогическое обследование</i>
	<i>5) взаимодействие педагогов в коррекционном сопровождении детей</i>
	<i>6) методы коррекционной работы</i>
	<i>7) целевые ориентиры освоения программы детьми дошкольного возраста с ТНР</i>
	<i>8) содержание логопедической работы</i>
	<i>9) использование специальных образовательных программ</i>
	<i>10) кадровое обеспечение коррекционно-развивающего процесса</i>
	<i>11) специальные условия обучения и воспитания детей с ОВЗ</i>
	2.5. Часть, формируемая участниками образовательных отношений
	<i>Специфика национальных, социокультурных и иных условий, в которых осуществляется образовательная деятельность</i>
	2.6. Направления, выбранные участниками образовательных отношений:
	<i>а) парциальная программа по развитию экологических представлений «Юный эколог»</i>
	<i>б) парциальная программа по физическому развитию «Волшебный мяч»</i>
	2.7. Сложившиеся традиции Организации. Комплексно-тематическое планирование
III.	ОРГАНИЗАЦИОННЫЙ РАЗДЕЛ
	3.1. Обязательная часть
	<i>Описание материально-технического обеспечения Программы, обеспеченности методическими материалами и средствами обучения и воспитания</i>
	3.1.2. Примерный перечень художественной литературы, музыкальных произведений, произведений изобразительного искусства
	3.1.3. Особенности традиционных событий, праздников, мероприятий
	3.1.4. Особенности организации развивающей предметно-пространственной среды
	3.2. Часть, формируемая участниками образовательных отношений
	<i>3.2.1. Методическая литература, позволяющая ознакомиться с содержанием парциальных программ, методик, форм организации образовательной работы</i>
IV.	ДОПОЛНИТЕЛЬНЫЙ РАЗДЕЛ
	<i>4.1. Презентация Программы. Возрастные категории, на которые рассчитана Программа</i>
	<i>4.2. Используемые примерные Программы</i>
	<i>4.3. Характеристика взаимодействия педагогического коллектива с семьями воспитанников</i>
	<i>Приложение 1 «Диагностический инструментарий»</i>
	<i>Приложение 2 «Парциальная программа «Юный эколог»</i>
	<i>Приложение 3 «Парциальная программа «Волшебный мяч»</i>
	<i>Приложение 4 Учебный план</i>

1. ЦЕЛЕВОЙ РАЗДЕЛ

1.1.1. Пояснительная записка

Цели и задачи реализации Программы

Адаптированная образовательная программа дошкольного образования для обучающихся с тяжёлыми нарушениями речи структурного подразделения «Детский сад «Центр коррекции и развития детей» ГБОУ ООШ №18 г.Новокуйбышевска (далее – Программа) направлена на «создание условий развития ребенка, открывающих возможности для его позитивной социализации, его личностного развития, развития инициативы и творческих способностей на основе сотрудничества со взрослыми и сверстниками и соответствующим возрасту видам деятельности»¹.

Программа разработана с учётом Федеральной адаптированной образовательной программы дошкольного образования для обучающихся с ограниченными возможностями здоровья (Приказ Министерства просвещения Российской Федерации «Об утверждении адаптированной образовательной программы дошкольного образования для обучающихся с ограниченными возможностями здоровья» от 24 ноября 2022 года № 1022) и Федерального государственного образовательного стандарта дошкольного образования (Приказ Министерства просвещения РФ от 8 ноября 2022 года № 955 «О внесении изменений в некоторые приказы Министерства образования и науки Российской Федерации и Министерства просвещения Российской Федерации, касающиеся федеральных государственных образовательных стандартов общего образования и образования обучающихся с ограниченными возможностями здоровья и умственной отсталостью (интеллектуальными нарушениями)», Письмом министерства образования и науки Самарской области от 04.06.2015 №МО-16-09-01/58ТТУ и современных образовательных технологий. В программе использован модульный принцип построения, что не противоречит ст.13, ч.3 Федерального Закона «Об образовании».

По своему организационно-управленческому статусу Программа обладает модифицированной структурой, что позволяет конструировать адаптированную образовательную программу дошкольной образовательной организации для детей дошкольного возраста с тяжёлыми нарушениями речи (далее – ТНР).

Программа направлена на реализацию в группах компенсирующей направленности для детей от 3 до 8 лет с тяжёлыми нарушениями речи (общее недоразвитие речи, заикание).

Цель реализации Программы: обеспечение условий для дошкольного образования, определяемых общими и особыми потребностями обучающегося раннего и дошкольного возраста с ОВЗ, индивидуальными особенностями его развития и состояния здоровья.

Программа содействует взаимопониманию и сотрудничеству между людьми, способствует реализации прав обучающихся дошкольного возраста на получение доступного и качественного образования, обеспечивает развитие способностей каждого ребенка, формирование и развитие личности ребенка в соответствии с принятыми в семье и обществе духовно-нравственными и социокультурными ценностями в целях интеллектуального, духовно-нравственного, творческого и физического развития человека, удовлетворения его образовательных потребностей и интересов.²

¹ ФГОС ДО п.1.5; п.1.6

² ФАОП 10.1

Доступное и качественное образование детей дошкольного возраста с ТНР достигается через решение **следующих задач:**

- реализация содержания АОП ДО;
- коррекция недостатков психофизического развития обучающихся с ОВЗ;
- охрана и укрепление физического и психического здоровья обучающихся с ОВЗ, в том числе их эмоционального благополучия;
- обеспечение равных возможностей для полноценного развития ребенка с ОВЗ в период дошкольного образования независимо от места проживания, пола, нации, языка, социального статуса;
- создание благоприятных условий развития в соответствии с их возрастными, психофизическими и индивидуальными особенностями, развитие способностей и творческого потенциала каждого ребенка с ОВЗ как субъекта отношений с педагогическим работником, родителями (законными представителями), другими детьми;
- объединение обучения и воспитания в целостный образовательный процесс на основе духовно-нравственных и социокультурных ценностей, принятых в обществе правил и норм поведения в интересах человека, семьи, общества;
- формирование общей культуры личности обучающихся с ОВЗ, развитие их социальных, нравственных, эстетических, интеллектуальных, физических качеств, инициативности, самостоятельности и ответственности ребенка, формирование предпосылок учебной деятельности;
- формирование социокультурной среды, соответствующей психофизическим и индивидуальным особенностям развития обучающихся с ОВЗ;
- обеспечение психолого-педагогической поддержки родителей (законных представителей) и повышение их компетентности в вопросах развития, образования, реабилитации (абилитации), охраны и укрепления здоровья обучающихся с ОВЗ;
- обеспечение преемственности целей, задач и содержания дошкольного и начального общего образования.³

Дошкольное детство является таким возрастным периодом, когда активно формируются основы мировоззрения ребёнка: его отношение к себе, другим людям, окружающему миру. Поэтому именно в этом возрасте важно создать условия для развития у детей понимания того, что всё в природе взаимосвязано, что человек - часть живого мира, что он должен соблюдать нормы поведения, не наносящие вреда всему живому, беречь и восстанавливать природу.

³ ФАОП 10.2

ДОО отражает в своей деятельности социально–экологическую направленность, а также формирование речевой активности воспитанников с ТНР посредством использования современных технологий по физическому развитию детей. В содержании образовательной программы мы делаем акцент на:

- развитие устойчивого интереса к познанию окружающего мира;
 - формирование представлений о связях между явлениями и предметами, происходящих в природе, на основе опытно - экспериментальной деятельности;
 - воспитание активной позиции к охране окружающей среды (что я могу сделать, чтобы улучшить состояние окружающей меня среды)
 - обучение правилам экологически безопасного поведения в природе (мое здоровье и окружающая среда, моя экологическая безопасность).
 - изучение результатов взаимодействия человека и природы (как я влияю на природу)
 - грамотного обращения с отходами (Как я использую природные ресурсы),
 - умения прогнозировать возможные последствия своих действий (что случится, если я буду неграмотно относиться к природе.),
 - развитие речевой активности посредством использования технологий по физическому развитию детей (фитбол-коррекция).
- Эти направления деятельности учреждения находят отражение в вариативном блоке Программы.

Принципы и подходы к формированию программы

В основе реализации Программы лежит культурно-исторический и системно-деятельностный подходы к развитию ребенка и принципы, являющиеся методологией ФГОС: ⁴

- 1) полноценное проживание ребенком всех этапов детства (младенческого, раннего и дошкольного возраста), обогащение (амплификация) детского развития;
- 2) построение образовательной деятельности на основе индивидуальных особенностей каждого ребенка, при котором сам ребенок становится активным в выборе содержания своего образования, становится субъектом образования (далее - индивидуализация дошкольного образования);
- 3) содействие и сотрудничество детей и взрослых, признание ребенка полноценным участником (субъектом) образовательных отношений;
- 4) поддержка инициативы детей в различных видах деятельности;
- 5) сотрудничество Организации с семьей;
- 6) приобщение детей к социокультурным нормам, традициям семьи, общества и государства;
- 7) формирование познавательных интересов и познавательных действий ребенка в различных видах деятельности;
- 8) возрастная адекватность дошкольного образования (соответствие условий, требований, методов возрасту и особенностям развития);
- 9) учет этнокультурной ситуации развития детей.

1. Принцип психологической комфортности. Предполагает психологическую защищенность ребенка, обеспечение эмоционального комфорта, создание условий для самореализации.

2. Принцип развития. Основная задача детского сад – это развитие ребенка – дошкольника, и в первую очередь – целостное развитие его личности и обеспечение готовности личности к дальнейшему развитию.

3. Принцип культуросообразности. Реализация этого принципа обеспечивает учет национальных ценностей и традиций в образовании, восполняет недостатки духовно – нравственного и эмоционального воспитания ребенка. Образование рассматривается как процесс приобщения

⁴ ФГОС ДО 1.4.

ребенка к основным компонентам человеческой культуры.

4. **Принцип интеграции.** Взаимодействие разнообразных видов детской деятельности и образовательных областей в соответствии с возрастными возможностями и особенностями детей, спецификой и возможностями образовательных областей.

5. **Комплексно – тематический принцип.** Предусматривает решение программных образовательных задач в совместной деятельности взрослого и детей и самостоятельной деятельности дошкольников не только в рамках непосредственно образовательной деятельности, но и при проведении режимных моментов в соответствии со спецификой дошкольного образования.

6. **Принцип научности.** Проникновение реальных знаний в сознание ребёнка, правильно отражающие действительность. На занятиях воспитатель определенно формирует у детей конкретные представления, знания об окружающем мире, которые не вступают в противоречие с теми, что будет давать школа. Первоначальные научные знания школьника возникают не на голом месте, а на основе реальных представлений, полученных детьми в детском саду.

Специфические принципы и подходы к формированию программ:

Специфические принципы и подходы к формированию АОП ДО для обучающихся с ТНР:⁵

1. Сетевое взаимодействие с организациями социализации, образования, охраны здоровья и другими партнерами, которые могут внести вклад в развитие и образование обучающихся: Организация устанавливает партнерские отношения не только с семьями обучающихся, но и с другими организациями и лицами, которые могут способствовать удовлетворению особых образовательных потребностей обучающихся с ТНР, оказанию психолого-педагогической и (или) медицинской поддержки в случае необходимости (Центр психолого-педагогической, медицинской и социальной помощи).

2. Индивидуализация образовательных программ дошкольного образования обучающихся с ТНР: предполагает такое построение образовательной деятельности, которое открывает возможности для индивидуализации образовательного процесса и учитывает его интересы, мотивы, способности и психофизические особенности.

3. Развивающее вариативное образование: принцип предполагает, что содержание образования предлагается ребенку через разные виды деятельности с учетом зон актуального и ближайшего развития ребенка, что способствует развитию, расширению как явных, так и скрытых возможностей ребенка.

4. Полнота содержания и интеграция отдельных образовательных областей: в соответствии со Стандартом Программа предполагает всестороннее социально-коммуникативное, познавательное, речевое, художественно-эстетическое и физическое развитие обучающихся посредством различных видов детской активности. Деление Программы на образовательные области не означает, что каждая образовательная область осваивается ребенком по отдельности, в форме изолированных занятий по модели школьных предметов. Между отдельными разделами Программы существуют многообразные взаимосвязи: познавательное развитие обучающихся с ТНР тесно связано с речевым и социально-коммуникативным, художественно-эстетическое - с познавательным и речевым. Содержание образовательной деятельности в каждой области тесно связано с другими областями. Такая организация образовательного процесса соответствует особенностям развития обучающихся с ТНР дошкольного возраста;

⁵ ФАОП 10.3.3.

5. Инвариантность ценностей и целей при вариативности средств реализации и достижения целей Программы: Стандарт и Программа задают инвариантные ценности и ориентиры, с учетом которых Организация должна разработать свою адаптированную образовательную программу. При этом за Организацией остаётся право выбора способов их достижения, выбора образовательных программ, учитывающих разнородность состава групп обучающихся, их психофизических особенностей, запросов родителей (законных представителей).

Учитываются также возраст детей и необходимость реализации образовательных задач в определенных видах деятельности. Для детей дошкольного возраста это:

- **игровая деятельность** (включая сюжетно-ролевую игру как ведущую деятельность детей дошкольного возраста, а также игру с правилами и другие виды игры);
- **коммуникативная** (общение и взаимодействие со взрослыми и сверстниками);
- **познавательно-исследовательская** (исследования объектов окружающего мира и экспериментирования с ними; восприятие художественной литературы и фольклора);
- **самообслуживание и элементарный бытовой труд** (в помещении и на улице);
- **конструирование** из разного материала, включая конструкторы, модули, бумагу, природный и иной материал;
- **музыкальная** (восприятие и понимание смысла музыкальных произведений, пение, музыкально-ритмические движения, игры на детских музыкальных инструментах);
- **двигательная** (овладение основными движениями) активность ребенка.
- **изобразительная** (рисования, лепка, аппликация);

⁶ Психолого-педагогические условия, обеспечивающие развитие ребенка с ТНР. Программа предполагает создание следующих психолого-педагогических условий, обеспечивающих образование ребенка с ТНР в соответствии с его особыми образовательными потребностями:

1. Личностно-порождающее взаимодействие педагогических работников с детьми, предполагающее создание таких ситуаций, в которых каждому ребенку с ТНР предоставляется возможность выбора деятельности, партнера, средств и жизненных навыков; учитываются обусловленные структурой нарушенного речезыкового развития особенности деятельности (в том числе речевой), средств ее реализации, ограниченный объем личного опыта.
2. Ориентированность педагогической оценки на относительные показатели детской успешности, то есть сравнение нынешних и предыдущих достижений ребенка с ТНР, стимулирование самооценки.
3. Формирование игры как важнейшего фактора развития ребенка с ТНР, с учетом необходимости развития вербальных и невербальных компонентов развития ребенка с ТНР в разных видах игры.
4. Создание развивающей образовательной среды, способствующей физическому, социально-коммуникативному, познавательному, речевому, художественно-эстетическому развитию ребенка с ТНР и сохранению его индивидуальности.

⁶ ФАОП 51.3.

5. Сбалансированность репродуктивной (воспроизводящей готовый образец) и продуктивной (производящей субъективно новый продукт) деятельности, то есть деятельности по освоению культурных форм и образцов и детской исследовательской, творческой деятельности; совместных и самостоятельных, подвижных и статичных форм активности с учетом особенностей развития и образовательных потребностей ребенка с ТНР.

6. Участие семьи как необходимое условие для полноценного развития ребенка дошкольного возраста с тяжелыми нарушениями речи.

Для получения качественного образования детьми с ОВЗ в рамках реализации Программы создаются необходимые условия для:

- диагностики и коррекции нарушений развития и социальной их адаптации;
- оказания ранней коррекционной помощи на основе специальных психолого-педагогических подходов и наиболее подходящих для этих воспитанников языков, методов, способов общения и условий, в максимальной степени способствующих получению дошкольного образования, а также социальному развитию этих детей, в том числе посредством организации инклюзивного образования детей с ОВЗ.

Характеристики особенностей развития детей дошкольного возраста

Дошкольники с тяжелыми нарушениями речи—это дети с поражением центральной нервной системы (или проявлениями перинатальной энцефалопатии), что обуславливает частое сочетание у них стойкого речевого расстройства с различными особенностями психической деятельности. Учитывая положение о тесной связи развития мышления и речи (Л. С. Выготский), можно сказать, что интеллектуальное развитие ребенка в известной мере зависит от состояния его речи. Системный речевой дефект часто приводит к возникновению вторичных отклонений в умственном развитии, к своеобразному формированию психики.

Возрастная группа от 3 до 4 лет

В данной возрастной группе сохраняется непровольный характер основных психических процессов – внимания, памяти, мышления, а также эмоциональная лабильность и потребность в эмоциональном комфорте. Однако ведущим типом общения становится ситуативно-деловое. Это означает, что взрослый привлекает ребёнка в первую очередь как партнёра по интересной совместной деятельности. Сверстник пока мало пригоден для этой роли, поскольку ещё не вполне владеет речью, с ним трудно согласовать намерения и построить план совместной деятельности.

Взаимодействие с трёх-четырёхлетними детьми осложнено тем, что они проходят через возрастной кризис трёх лет.

Мышление детей старше 3 лет носит уже наглядно-образный характер. Это означает, что от манипулирования объектами ребёнок способен перейти к манипулированию представлениями и образами. При этом сфера его познавательной деятельности сосредоточена на реальном, предметном, непосредственно окружающем их мире. Он познаёт то, что видит перед собой сию минуту.

Важно помнить, что речь у ребёнка находится в стадии становления, поэтому педагог ещё не может полноценно использовать её как средство проверки и выявления знаний. Речевой ответ не позволяет судить о действительном уровне сформированности того или иного представления малыша, поскольку неизвестно, кроется ли проблема в несформированности представления или же речи.

В качестве резюме отметим самые важные с точки зрения обучения и развития психологические особенности детей данного возраста:

- мышление ребёнка носит наглядно-образный характер;
- внимание, память, мышление остаются непровольными;

- ребёнок познаёт мир, непосредственно окружающий его в данный момент.

Общая характеристика детей с первым уровнем речевого развития (по Р.Е. Левиной)

Активный словарь детей с тяжелыми нарушениями речи находится в зачаточном состоянии. Он включает звукоподражания, лепетные слова и небольшое количество общеупотребительных слов. Значения слов неустойчивы и недифференцированы. Звуковые комплексы непонятны окружающим (пол — ли, бабушка — де), часто сопровождаются жестами. Лепетная речь представляет собой набор речевых элементов, сходных со словами (петух — уту, киска — тита), а также совершенно непохожих на произносимое слово (воробей — ки). В речи детей могут встречаться отдельные общеупотребительные слова, но они недостаточно сформированы по структуре и звуковому составу, употребляются в неточных значениях. Дифференцированное обозначение предметов и действий почти отсутствует. Дети с тяжелыми нарушениями речи объединяют предметы под одним названием, ориентируясь на сходство отдельных частных признаков. Например, слово лапа обозначает лапы животных, ноги человека, колеса машины, то есть все, с помощью чего живые и неживые предметы могут передвигаться; слово лед обозначает зеркало, оконное стекло, полированную крышку стола, то есть все, что имеет гладкую блестящую поверхность. Исходя из внешнего сходства, дети с ТНР один и тот же объект в разных ситуациях называют разными словами, например, паук — жук, таракан, пчела, оса и т. п. Названия действий дети часто заменяют названиями предметов (открывать — дверь) или наоборот (кровать — спать). Небольшой словарный запас отражает непосредственно воспринимаемые детьми предметы и явления. Слова, обозначающие отвлеченные понятия, дети с ТНР не используют. Они также не используют морфологические элементы для выражения грамматических значений. У детей отмечается преобладание корневых слов, лишенных флексий, или неизменяемых звуковых комплексов. Лишь у некоторых детей можно обнаружить попытки грамматического оформления с помощью флексий (акой — открой). Пассивный словарь детей с первым уровнем речевого развития шире активного, однако понимание речи вне ситуации ограничено. На первый план выступает лексическое значение слов, в то время как грамматические формы детьми не учитываются. Для них характерно непонимание значений грамматических изменений слова: единственное и множественное число существительных, прошедшее время глагола, мужской и женский род прилагательного и т. д., например, дети одинаково реагируют на просьбу «Дай карандаш» и «Дай карандаши». У них отмечается смешение значений слов, имеющих сходное звучание (например, рамка — марка, деревья — деревня). Фразовая речь у детей первого уровня речевого развития почти полностью отсутствует. Лишь иногда наблюдаются попытки оформления мысли в лепетное предложение: Папа туту — папа уехал. Способность воспроизводить звуковую и слоговую структуру слова у детей не сформирована. Бедность словарного запаса не позволяет точно определить состояние звукопроизношения у таких детей. При этом отмечается непостоянный характер звукового оформления одних и тех же слов: дверь — теф, вефь, веть. Произношение отдельных звуков лишено постоянной артикуляции. Способность воспроизводить слоговые элементы слова у детей с ТНР ограничена. В их самостоятельной речи преобладают односложные и двусложные образования. В отраженной речи заметна тенденция к сокращению повторяемого слова до одного-двух слогов: кубики — ку. Лишь некоторые дети используют единичные трех- и четырехсложные слова с достаточно постоянным составом звуков (обычно это слова, часто употребляемые в речи). Звуковой анализ слова детям с ТНР недоступен. Они не могут выделить отдельные звуки в слове.

Возрастная группа от 4 до 5 лет

Непроизвольность психических процессов сохраняется у детей и на пятом году жизни. Однако важнейшими новообразованиями являются два: завершение в основном процесса формирования активной речи и выход сознания за пределы непосредственно воспринимаемой действительности.

Взрослый теперь представляет интерес в первую очередь как источник увлекательной и компетентной информации. Общение носит внеситуативно-деловой характер.

Кризис 3 лет остался позади, дети стали более эмоционально устойчивыми, менее капризными. Они начинают проявлять интерес к своим сверстникам как к партнёрам по игре. Мнение сверстника приобретает особую значимость. Поэтому желательно организовать формы взаимодействия детей, предполагающие сотрудничество, а не соревнование.

Мышление по-прежнему носит наглядно-образный характер.

Средний возраст совершенно особый по отношению, как к предыдущему, так и к последующему. Эксперимент показал, что самым эффективным способом сделать информацию привлекательной для ребёнка 4 – 5 лет является «одушевление». В этом возрасте, как ни в каком другом, дети с удовольствием слушают волшебные сказки.

В качестве резюме отметим самые важные с точки зрения обучения и развития психологические особенности детей данного возраста:

- мышление носит наглядно-образный характер;
- дети проявляют интерес к волшебным сказкам и легче воспринимают и запоминают информацию, если она касается кого-то живого.

Общая характеристика детей со вторым уровнем речевого развития (по Р.Е. Левиной)

Активный словарь детей расширяется не только за счет существительных и глаголов, но и за счет использования некоторых прилагательных (преимущественно качественных) и наречий. В результате коррекционно-логопедической работы дети начинают употреблять личные местоимения, изредка предлоги и союзы в элементарных значениях. Пояснение слова иногда сопровождается жестом (слово чулок — нога и жест надевания чулка, режет хлеб — хлеб, ножик и жест резания). Нередко нужное слово заменяется названием сходного предмета с добавлением частицы не (помидор — яблоко не). В речи детей встречаются отдельные формы словоизменения, наблюдаются попытки изменять слова по родам, числам и падежам, глаголы — по временам, но часто эти попытки оказываются неудачными. Существительные употребляются в основном в именительном падеже, глаголы — в инфинитиве или в форме 3-го лица единственного и множественного числа настоящего времени. При этом глаголы могут не согласовываться с существительными в числе и роде. Употребление существительных в косвенных падежах носит случайный характер. Фраза, как правило, бывает аграмматичной (играет с мячику). Также аграмматично изменение имен существительных по числам (две уши). Форму прошедшего времени глагола дети нередко заменяют формой настоящего времени и наоборот (например, Витя елку иду). В речи детей встречаются взаимозамены единственного и множественного числа глаголов (кончилась чашки), смешение глаголов прошедшего времени мужского и женского рода (например, мама купил). Средний род глаголов прошедшего времени в активной речи детей не употребляется. Прилагательные используются детьми значительно реже, чем существительные и глаголы, они могут не согласовываться в предложении с другими словами (вкусная грибы). Предлоги в речи детей встречаются редко, часто заменяются или опускаются (собака живет на будке, я был елка). Союзы и частицами дети пользуются крайне редко. Обнаруживаются попытки найти нужную грамматическую форму слова, но эти попытки чаще всего бывают безуспешными (например, при составлении предложения по картинке: на...на...стала лето...лета...лето). Способами словообразования дети не владеют. У детей начинает формироваться фразовая речь. Они начинают более или менее развернуто рассказывать о хорошо знакомых событиях, о семье, о себе, о товарищах. Однако в их речи еще очень отчетливо проявляются недостатки: незнание многих слов, неправильное произношение звуков, нарушение структуры слов, аграмматизмы.

Понимание речи детьми улучшается, расширяется их пассивный словарь. Они начинают различать некоторые грамматические формы, но это различие неустойчиво. Дети способны дифференцировать формы единственного и множественного числа существительных и глаголов, мужского и женского рода глаголов прошедшего времени, особенно с ударными окончаниями. Они начинают ориентироваться не только на лексическое значение, но и на смысловозначительные морфологические элементы. В то же время у них отсутствует понимание форм числа и рода прилагательных, значения предлогов они различают только в хорошо знакомых ситуациях. Звукопроизношение у детей значительно нарушено. Обнаруживается их неподготовленность к овладению звуковым анализом и синтезом. В то же время отмечается более точная

дифференциация звуковой стороны речи. Дети могут определять правильно и неправильно произносимые звуки. Количество неправильно произносимых звуков в детской речи достигает 16–20. Нарушенными чаще оказываются звуки [С], [С'], [З], [З'], [Ц], [Ш], [Ж], [Ч], [Щ][Р], [Р'], [Т], [Т'], [Д], [Д'], [Г], [Г']. Для детей характерны замены твердых согласных мягкими и наоборот. Гласные артикулируются неотчетливо. Между изолированным воспроизведением звуков и их употреблением в речи существуют резкие расхождения. Несформированность звукопроизношения у детей ярко проявляется при произнесении слов и предложений. Детям доступно воспроизведение слоговой структуры слов, но звуковой состав этих слов является диффузным. Они правильно передают звуковой состав односложных слов без стечения согласных (мак), в то же время повторить двусложные слова, состоящие из прямых слогов, во многих случаях не могут (ваза — вая). Дети испытывают ярко выраженные затруднения при воспроизведении звукового состава двусложных слов, включающих обратный и прямой слог. Количество слогов в слове сохраняется, но звуковой состав слов, последовательность звуков и слогов воспроизводятся неверно: окно — кано. При повторении двусложных слов с закрытым и прямым слогом в речи детей часто обнаруживается выпадение звуков: банка — бака. Наибольшие затруднения вызывает у детей произнесение односложных и двусложных слов со стечением согласных. В их речи часто наблюдается пропуск нескольких звуков: звезда — вида. В трехсложных словах дети, наряду с искажением и пропуском звуков, допускают перестановки слогов или опускают их совсем: голова — ава, коволя. Искажения в трехсложных словах по сравнению с двусложными более выражены. Четырех-, пятисложные слова произносятся детьми искаженно, происходит упрощение многосложной структуры: велосипед — сипед, тапитет. Еще более часто нарушается произнесение слов во фразовой речи. Нередко слова, которые произносились правильно либо с не- большими искажениями, во фразе теряют всякое сходство с исходным словом: В клетке лев. — Клеки вефь. Недостаточное усвоение звукового состава слов задерживает формирование словаря детей и овладение ими грамматическим строем, о чем свидетельствуют смешения значений слов (грива понимается как грибы, шерсть как шесть).

Возрастная группа от 5 до 6 лет

К пяти годам он должен иметь представление об обратимых и необратимых процессах, отличать ситуации, в которых произошло изменение какого-либо признака или количества, от ситуаций, в которых количество (или признак) остались неизменными. Например, при переливании воды из широкого низкого сосуда в узкий и высокий количество её не изменяется, хотя внешне может показаться, что в высоком сосуде воды больше. Аналогично, если ряд камешков сгрести в компактную кучку, камешки станут занимать меньше места, и может показаться, что их стало меньше по количеству. Ребёнок после 5,5 года должен понимать, что количество камней при изменении их расположения осталось неизменным.

Содействует общему психическому развитию активизация воображения. В этом возрасте воображение является основой для решения простейших арифметических задач, а также устного счёта в пределах десятка. Благодаря ему формируется геометрическая интуиция, появляется возможность решения простейших геометрических задач. Воображение – это важнейшая высшая психическая функция, которая лежит в основе успешности всех видов творческой деятельности человека, в том числе и взрослого. Сензитивный период развития воображения – это именно дошкольный возраст. Вместе с тем долгое время обучение детей строилось на основе действия ребёнка по образцу, воспроизведения модели, предлагаемой взрослым. При этом подходе творческая сила воображения уже к 8 годам гаснет, и развитие творческого потенциала ребёнка бывает очень затруднено. Поэтому взрослые должны научиться ценить в дошкольнике не способность делать по указанию или образцу то, что предлагает взрослый, а придумывать свои собственные планы, формировать замыслы и реализовать индивидуальное воображение во всех видах деятельности.

Математика требует переводить абстрактные понятия в зрительные образы, визуализировать их. Развитию этой способности содействует, в частности, знакомство с беспредметным, абстрактным искусством, объектом внимания которого становятся линия, форма, цвет сами по себе. Занятия музыкой, в том числе и слушание музыкальных произведений, активизирует абстрактное мышление и воображение.

Особенность детей данного возраста – интерес и тяга к красивому, эстетически ценному. И с этим нельзя не считаться педагогу, выбирая методические приёмы работы с дошкольниками. Эстетичность используемых наглядных материалов, их композиции на занятии, например, математикой, во многом определяет степень заинтересованности ребят самим предметом.

Необходимо привить детям вкус к размышлению и рассуждению, поиску решений. научить испытывать удовольствие от прилагаемых интеллектуальных усилий и получаемого в виде решения проблемы интеллектуального результата. Важно, чтобы ребятам сопутствовал успех.

В методике работы с детьми данного возраста целесообразно сохранять упор на продуктивную деятельность и организацию интересного, проблемного или развивающего опыта в противовес умозрительным рассуждениям.

В качестве резюме отметим самые важные с точки зрения обучения и развития психологические особенности детей 5 – 6 лет:

- ребёнок может произвольно управлять своим поведением, а также процессами внимания и запоминания, эмоциональными реакциями;
- в любом виде деятельности может выйти за пределы сиюминутной ситуации, осознать временную перспективу, удерживать в сознании одновременно цепочку взаимосвязанных событий или разные состояния вещества или процесса;
- ведущее значение приобретает развитие воображения.

Общая характеристика детей с третьим уровнем речевого развития (по Р.Е. Левиной)

На фоне сравнительно развернутой речи наблюдается неточное знание и неточное употребление многих обиходных слов. В активном словаре преобладают существительные и глаголы, реже употребляются слова, характеризующие качества, признаки, состояния предметов и действий, а также способы действий. При использовании простых предлогов дети допускают большое количество ошибок и почти не используют сложные предлоги. Отмечается незнание и неточное употребление некоторых слов детьми: слова могут заменяться другими, обозначающими сходный предмет или действие (кресло — диван, вязать — плести) или близкими по звуковому составу (смола — зола). Иногда, для того чтобы назвать предмет или действие, дети прибегают к пространственным объяснениям. Словарный запас детей ограничен, поэтому часто отмечается неточный выбор слов. Некоторые слова оказываются недостаточно закрепленными в речи из-за их редкого употребления, поэтому при построении предложений дети стараются избегать их (памятник — героям ставят). Даже знакомые глаголы часто недостаточно дифференцируются детьми по значению (поить — кормить). Замены слов происходят как по смысловому, так и по звуковому признаку. Прилагательные преимущественно употребляются качественные, обозначающие непосредственно воспринимаемые признаки предметов — величину, цвет, форму, некоторые свойства предметов. Относительные и притяжательные прилагательные используются только для выражения хорошо знакомых отношений (мамина сумка). Наречия используются редко. Дети употребляют местоимения разных разрядов, простые предлоги (особенно для выражения пространственных отношений — в, к, на, под и др.). Временные, причинные, разделительные отношения с помощью предлогов выражаются значительно реже. Редко используются предлоги, выражающие обстоятельства, характеристику действия или состояния, свойства предметов или способ действия (около, между, через, сквозь и др.). Предлоги могут опускаться или заменяться. Причем один и тот же предлог при выражении различных отношений может и опускаться, и заменяться. Это указывает на неполное понимание значений даже простых предлогов. У детей третьего уровня недостаточно сформированы грамматические формы. Они допускают ошибки в падежных окончаниях, в употреблении временных и видовых форм глаголов, в согласовании и управлении. Способами словообразования дети почти не пользуются. Большое количество ошибок допускается при словоизменении, из-за чего нарушается синтаксическая связь слов в предложениях: смешение окончаний существительных мужского и женского рода (висит ореха); замена окончаний существительных среднего рода в именительном

падеже окончанием существительного женского рода (зеркало — зеркала, копыто — копыта); склонение имен существительных среднего рода как существительных женского рода (пасет стаду); неправильные падежные окончания существительных женского рода с основой на мягкий согласный (солит соли, нет мебели); неправильное соотнесение существительных и местоимений (солнце низкое, он греет плохо); ошибочное ударение в слове (с пола, по стволу); неразличение вида глаголов (сели, пока не перестал дождь — вместо сидели); ошибки в беспредложном и предложном управлении (пьет воды, кладет дров); неправильное согласование существительных и прилагательных, особенно среднего рода (небо синяя), реже — неправильное согласование существительных и глаголов (мальчик рисуют). Словообразование у детей сформировано недостаточно. Отмечаются трудности подбора однокоренных слов. Часто словообразование заменяется словоизменением (снег — снеги). Редко используются суффиксальный и префиксальный способы словообразования, причем образование слов является неправильным (садовник — садник). Изменение слов затруднено звуковыми смешениями, например, к слову город подбирается родственное слово голодный (смешение [Р] — [Л]), к слову свисток — цветы (смешение [С] — [Ц]). В активной речи дети используют преимущественно простые предложения. Большие затруднения (а часто и полное неумение) отмечаются у детей при распространении предложений и при построении сложносочиненных и сложноподчиненных предложений. Во фразовой речи детей обнаруживаются отдельные аграмматизмы, часто отсутствует правильная связь слов в предложениях, выражающих временные, пространственные и причинно-следственные отношения (Сегодня уже весь снег растаял, как прошел месяц.). У большинства детей сохраняются недостатки произношения звуков и нарушения звукослоговой структуры слова, что создает значительные трудности в овладении детьми звуковым анализом и синтезом. Дефекты звукопроизношения проявляются в затруднениях при различении сходных фонем. Диффузность смещений, их случайный характер отсутствуют. Дети пользуются полной слоговой структурой слов. Редко наблюдаются перестановки звуков, слогов (колбаса — кобалса). Подобные нарушения проявляются главным образом при воспроизведении незнакомых и сложных по звукослоговой структуре слов. Понимание обиходной речи детьми в основном хорошее, но иногда обнаруживается незнание отдельных слов и выражений, смешение смысловых значений слов, близких по звучанию, недифференцированность грамматических форм. Возникают ошибки в понимании речи, связанные с недостаточным различением форм числа, рода и падежа существительных и прилагательных, временных форм глагола, оттенков значений однокоренных слов, а также тех выражений, которые отражают причинно-следственные, временные, пространственные отношения

Возрастная группа от 6 до 8 лет

В возрасте 6 – 8 лет у ребенка интенсивно развивается центральная и периферическая нервная системы, опорно-двигательный аппарат, дыхательная система, сердечнососудистая и эндокринная системы. С одной стороны дети становятся выносливее, сильнее, более активнее, а с другой стороны у детей возникает эмоциональное перенапряжение и повышенная утомляемость. Противоречивость развития ребенка 6-ти лет можно уверенно сравнивать с возникающими противоречиями в подростковом возрасте.

В данном возрасте у ребенка развивается произвольное внимание, он становится более усидчив, может придерживаться правил поведения во время проведения непосредственно образовательной деятельности. Однообразная деятельность снижает устойчивость внимания ребенка, а вот в процессе интересной для него игры внимание может быть устойчивым длительное время.

Такие закономерности детей 6-8 лет отмечаются и в развитии памяти. В этот возрастной период формируется произвольный характер памяти. Ребенок лучше запомнит то, что для него представляет наибольший интерес, оставляет более яркое впечатление. Объем материала, который может зафиксировать ребенок, определяется его эмоциональным отношением к данной ситуации, явлению или предмету.

Воображение ребенка формируется в непосредственной зависимости от речевого развития ребенка. В этом возрасте воображение расширяет у ребенка возможности во взаимодействии с окружающей средой, способствует ее освоению, совместно с другими.

Представление старшего дошкольника характеризует процесс развития мышления, которое в этот возрастной период в значительной степени связано со способностью оперировать представлениями произвольно. Старший дошкольный возраст представляет возможности для развития образного мышления. Огромное значение имеет подражание, хотя оно в данный период развития становится более управляемым. Несомненное значение имеет словесная инструкция, данная взрослым, побуждающая ребенка к действиям. В игре ребенку необходимо заранее выбрать определенное поведение. Поэтому игра способствует совершенствованию способностей к волевой регуляции поведения.

Старший дошкольный возраст благоприятен для формирования самооценки ребенка, что способствует стимулированию умения сравнивать себя со сверстниками. Для детей 6-ти лет характерна дифференцированная самооценка завышенного уровня. К 8 годам она заметно снижается. Ребенок перестает сравнивать себя со сверстниками. Формирование первоначальной самооценки является основой развития умений. Ребенок данного возраста рассматривает оценку взрослого как оценку себя в целом, поэтому использовать порицание, замечание и наказание в процессе обучения детей 6-8 лет необходимо крайне редко. В этих случаях у них формируется заниженная самооценка и неуверенность в собственных силах.

Говоря о физическом развитии будущего школьника, следует также отметить его успехи в освоении движений, появление полезных двигательных качеств (ловкости, быстроты, силы, точности, координации движений). В процессе разнообразных и специально подобранных упражнений развилась кисть, мелкая мускулатура пальцев рук, что служит гарантией овладения письмом.

Изменяются пропорции тела, вытягиваются конечности соотношение длины тела и окружности головы приближается к параметрам школьного возраста. Подняв правую руку вверх, через голову ребенок может кистью правой руки перекрыть левую ушную раковину (филиппинский тест). Все перечисленные позитивные изменения физического развития служат показателями биологической зрелости ребенка, необходимой для начала школьного обучения.

За годы дошкольного детства у ребенка сформировались ценные гигиенические навыки и привычки (мыть руки, чистить зубы, следить за внешним видом и т. п.). Он получил первые представления о значении здоровья, режима дня, важности занятия спортом, утренней гимнастикой. Все это подтверждает что основы физической готовности к школе сформировались успешно.

Складываются интеллектуальные предпосылки для начала систематического школьного обучения. Это проявляется в возросших возможностях умственной деятельности. Ребенок неплохо ориентируется в окружающем мире. Он достаточно уверенно выделяет объекты живой и неживой природы, предметного и социального мира. Ему доступно осознание ряда наглядно выраженных связей: временных, пространственных, функциональных, причинно-следственных.

За годы дошкольного детства ребенок приобрел ряд познавательных умений. Это умения дифференцированного восприятия и целенаправленного наблюдения, использования сенсорных эталонов для оценки свойств и качеств предметов, их группировки и классификации. Старший дошкольник научился сравнивать объекты, выделять главные и второстепенные признаки, отвечать на самые разнообразные вопросы, рассуждать, а также самостоятельно формулировать вопросы, пользоваться несложными наглядными моделями, схемами при решении задач.

У ребенка возросли познавательная активность, интерес к миру, желание узнать новое. Он приобрел ценное умение - принять от взрослого или выдвинуть самостоятельно простую познавательную задачу, воспользоваться для ее решения рекомендациями педагога или разрешить ее самостоятельно, используя известные способы (сравнение, анализ, измерение и т. п.), понятно выразить в речи итог познания. Главное - это то, что ребенок освоил умение целенаправленно осуществлять элементарную интеллектуальную и практическую деятельность, принимать задачи и правила, добиваться получения адекватного цели результата, научился следить за ходом рассуждения воспитателя. Без этих умений начало школьного обучения осложняется многими трудностями и психическими перегрузками.

Ребенок проявляет интерес к творчеству, у него развито воображение, выражено стремление к самостоятельности. За годы пребывания в

детском саду он приобрел опыт успешной деятельности, и это придало ему уверенности в себе, укрепило в стремлении к новым достижениям. Ребенок нацелен на достижение положительных результатов в новой социальной роли - ученика.

Сложились предпосылки вхождения ребенка в более широкий социум. Он научился общаться со взрослыми и сверстниками, усвоил основы культуры поведения, дружеских взаимоотношений. Ребенок использует разные формы общения: деловое, познавательное, личностное. Его речевые умения разнообразны. Он умеет выслушать и понять речь собеседника, достаточно ясно и понятно для слушателя выразить свои мысли, правильно построить предложения, составить связный рассказ. Его словарный запас разнообразен, речь внятна и выразительна. Это важное для школьного обучения достижение.

В его поведении и взаимоотношениях наблюдаются волевые проявления: он стремится сдержаться, если это необходимо, проявить терпение, настойчивость. Эти элементы произвольности очень ценны для предстоящей учебной деятельности. Но у дошкольника они еще только складываются, и подходить с высокими требованиями к произвольному управлению ребенком своей активностью еще преждевременно.

В поведении и отношении к окружающему у ребенка проявляются черты гуманистической направленности. Он выражает сочувствие, отзывчивость, желание помочь, бережно относится к животным, растениям. Его чувства приобретают социально-нравственную окраску, становятся более устойчивыми. Выполнение нравственных требований и правил вызывает у ребенка чувство удовлетворения, гордости, нарушение их заставляет пережить чувство огорчения.

Ребенок уже начинает осознавать свои возможности, достижения, учится оценивать свои и чужие поступки с позиции общих ценностей (добро зло, справедливо - несправедливо, хорошо - плохо).

Вместе с завершением дошкольного детства заканчивается первый значимый этап личностного развития ребенка. Он активен, любознателен. Он искренне устремлен к своему ближайшему будущему. Ему хочется стать школьником, получить новый социальный статус.

У детей старшего дошкольного возраста уже сформирована достаточно высокая компетентность в различных видах деятельности и в сфере отношений. Эта компетентность появляется прежде всего в способности принимать собственные решения на основе имеющихся знаний, умений и навыков.

У ребенка развито устойчивое положительное отношение к себе, уверенность в своих силах. Он в состоянии проявить эмоциональность и самостоятельность в решении социальных и бытовых задач.

При организации совместных игр использует договор, умеет учитывать интересы других, в некоторой степени сдерживать свои эмоциональные порывы.

Развитие произвольности и волевого начала проявляется в умении следовать инструкции взрослого, придерживаться игровых правил. Ребенок стремится качественно выполнить какое-либо задание, сравнить с образцом и переделать, если что-то не получилось.

Попытки самостоятельно придумать объяснения различным явлениям свидетельствует о новом этапе развития познавательных способностей. Ребенок активно интересуется познавательной литературой, символическими изображениями, графическими схемами, делает попытки использовать их самостоятельно.

Детям старшего дошкольного возраста свойственно преобладание общественно значимых мотивов над личностными. Происходит постепенное разрешение противоречия между эгоцентризмом и коллективистической направленностью личности в пользу децентрации. В процессе усвоения нравственных норм и правил формируется активное отношение к собственной жизни, развивается эмпатия, сочувствие.

Самооценка ребенка старшего дошкольного возраста достаточно адекватна, более характерно ее завышение, чем занижение. Ребенок более объективно оценивает результат деятельности, чем поведение.

В 6-8 лет развивается наглядно-образное мышление с элементами абстрактного. Тем не менее, ребенок еще испытывает затруднения в

сопоставлении сразу нескольких признаков предметов, в выделении наиболее существенного в предметах и явлениях, в переносе усвоенных навыков мыслительной деятельности на решение новых задач.

У старшего дошкольника воображение нуждается в опоре на предмет в меньшей степени, чем на предыдущих этапах развития. Оно переходит во внутреннюю деятельность, которая проявляется в словесном творчестве (считалки, дразнилки, стихи), в создании рисунков, лепке и т. д.

Происходит постепенный переход от игры как ведущей деятельности к учению и становление новой социальной роли школьника. Формируются предпосылки психологической и мотивационной готовности к обучению в школе.

Общая характеристика детей с четвертым уровнем речевого развития (по Т.Б. Филичевой)

Дети, отнесенные к четвертому уровню речевого развития, не имеют грубых нарушений звукопроизношения, но у них наблюдается недостаточно четкая дифференциация звуков. Нарушения звукослоговой структуры слов проявляются у детей в различных вариантах искажения звуконаполняемости, поскольку детям трудно удерживать в памяти грамматический образ слова. У них отмечаются персеверации (бпиблиотекарь — библиотекарь), перестановки звуков и слогов (потрной — портной), сокращение согласных при стечении (качиха кет кань — ткачиха ткет ткань), замены слогов (кабукетка — табуретка), реже — опускание слогов (трехтажный — трехэтажный). Среди нарушений фонетико-фонематического характера наряду с неполной сформированностью звукослоговой структуры слова у детей отмечаются недостаточная внятность, выразительность речи, нечеткая дикция, создающие впечатление общей смазанности речи, смешение звуков, что свидетельствует о низком уровне сформированности дифференцированного восприятия фонем и является важным показателем незавершенного процесса фонемообразования. Дети этого уровня речевого развития имеют отдельные нарушения смысловой стороны языка. Несмотря на разнообразный предметный словарь, в нем отсутствуют слова, обозначающие некоторых животных (филин, кенгуру), растений (кактус, вьюн), профессий людей (экскурсовод, пианист), частей тела (пятка, ноздри). Отвечая на вопросы, дети смешивают родовые и видовые понятия (деревья — березки, елки, лес). При обозначении действий и признаков предметов дети используют типовые и сходные названия (прямоугольный — квадрат, перебежал — бежал). Лексические ошибки проявляются в замене слов, близких по значению (мальчик чистит метлой двор вместо мальчик подметает), в неточном употреблении и смешении признаков (высокий дом — большой, смелый мальчик — быстрый). В то же время для детей этого уровня речевого развития характерны достаточная сформированность лексических средств языка и умения устанавливать системные связи и отношения, существующие внутри лексических групп. Они довольно легко справляются с подбором общеупотребительных антонимов, отражающих размер предмета (большой — маленький), пространственную противоположность (далеко — близко), оценочную характеристику (плохой — хороший). Дети испытывают трудности при выражении антонимических отношений абстрактных слов (бег — хождение, бежать, ходить, набег; жадность — нежадность, вежливость; вежливость — злой, доброта, невежливость), которые возрастают по мере абстрактности их значения (молодость — немолодость; парадная дверь — задок, задник, не передничек). Недостаточный уровень сформированности лексических средств языка особенно ярко проявляется в понимании и употреблении фраз, пословиц с переносным значением (румяный как яблоко трактуется ребенком как много съел яблок). При наличии необходимого запаса слов, обозначающих профессии, у детей возникают значительные трудности при назывании лиц мужского и женского рода (летчик вместо летчица), появляются собственные формы словообразования, не свойственные русскому языку (скрепучка вместо скрипачка). Выраженные трудности отмечаются при образовании слов с помощью увеличительных суффиксов. Дети либо повторяют названное слово (большой дом вместо домище), либо называют его произвольную форму (домуца вместо домище). Стойкими остаются ошибки при употреблении уменьшительно-ласкательных суффиксов (гнездко — гнездышко), суффиксов единичности (чайка — чайнка). На фоне использования многих сложных слов, часто встречающихся в речевой практике (листопад, снегопад, самолет, вертолет), у детей отмечаются трудности при

образовании малоознакомых сложных слов (лодка вместо ледокол, пчельник вместо пчеловод). Сложности возникают при дифференциации глаголов, включающих приставки ото-, вы- (выдвинуть — подвинуть, отодвинуть — двинуть). В грамматическом оформлении речи детей часто отмечаются ошибки в употреблении существительных родительного и винительного падежа множественного числа (Дети увидели медведев, воронов). Имеют место нарушения согласования прилагательных с существительным мужского и женского рода (Я раскрашиваю шарик красным фломастером и красным ручкой), единственного и множественного числа (Я раскладываю книги на большом столах и маленьком стулах), нарушения в согласовании числительных с существительными (Собачка увидела две кошки и побежала за двумя кошками). Особую сложность для детей четвертого уровня речевого развития представляют конструкции с придаточными предложениями, что выражается в пропуске союзов (Мама предупредила, я не ходил далеко — чтобы не ходил далеко), в замене союзов (Я побежал, куда сидел щенок — где сидел щенок), в инверсии (Наконец все увидели долго искали которого котенка — увидели котенка, которого долго искали). Лексико-грамматические формы языка у всех детей сформированы неодинаково. С одной стороны, может отмечаться незначительное количество ошибок, которые носят непостоянный характер, возможность осуществления верного выбора при сравнении правильного и неправильного ответов. С другой стороны, ошибки имеют устойчивый характер, особенно в самостоятельной речи. Отличительной особенностью детей четвертого уровня речевого развития являются недостатки связной речи: нарушения логической последовательности, застревание на второстепенных деталях, пропуски главных событий, повторы отдельных эпизодов при составлении рассказа на заданную тему, по картине, по серии сюжетных картин. При рассказывании о событиях из своей жизни, при составлении рассказов на свободную тему с элементами творчества дети используют в основном простые малоинформативные предложения.

Психолого-педагогическая характеристика детей с общим недоразвитием речи

Общее недоразвитие речи - это различные сложные речевые расстройства, при которых нарушено формирование всех компонентов речевой системы, относящихся к звуковой и смысловой стороне.

В качестве общих признаков отмечают позднее начало развития речи, скудный словарный запас, аграмматизм, дефекты произношения, дефекты фонемообразования. Недоразвитие может быть выражено в разной степени : от отсутствия речи или лепетного её состояния до развёрнутой, но с элементами фонетического и лексико – грамматического недоразвития. В соответствии с этим принято условное деление на уровни развития, при которых общим является значительное отставание в появлении активной речи, ограниченный словарный запас, аграмматизм, недостаточность звукопроизношения и фонематического восприятия. Степень выраженности названных отклонений весьма различна.

Основной контингент групп компенсирующей направленности для детей с ОНР имеет II и III уровни речевого развития.

Дети с *первым уровнем развития* практически безречевые, их характеризует негативизм, отсутствие форм и средств общения. Социальная адаптация детей в связи с этим затруднена. Дети со *вторым уровнем развития* имеют уже определенный словарь общеупотребительных слов, владеют некоторыми грамматическими категориями. Их общая и речевая активность выше, чем у детей с первым уровнем, но по-прежнему их характеризует недостаточная устойчивость внимания, трудности его распределения, слабость мнестической деятельности и т. д. Дети могут быть соматически ослаблены, они имеют недостатки двигательной сферы и другие специфические особенности. Дети с *третьим уровнем развития* достаточно свободно общаются, однако их речь далека от совершенства, что проявляется при попытках пользования развернутой связной речью.

Речевая недостаточность сказывается и на развитии памяти. При относительно сохранной смысловой, логической у таких детей заметно снижены вербальная память и продуктивность запоминания по сравнению с нормально говорящими детьми. Дети часто забывают сложные

инструкции (трех-четырёх ступенчатые, опускают некоторые их элементы и меняют последовательность предложенных заданий). Нередки ошибки дублирования при описании предметов, картинок.

У ряда детей отмечается низкая активность припоминания, которая сочетается с ограниченными возможностями развития познавательной деятельности.

Связь между речевыми нарушениями детей и другими сторонами их психического развития обуславливает некоторые специфические особенности их мышления. Обладая в целом полноценными предпосылками для овладения мыслительными операциями, доступными их возрасту, дети, однако, отстают в развитии наглядно-образного мышления, без специального обучения с трудом овладевают анализом и синтезом, сравнением. Для многих детей характерна ригидность мышления.

Детям с недоразвитием речи, наряду с общей соматической ослабленностью и замедленным развитием локомоторных функций, присуще и некоторое отставание в развитии двигательной сферы. У значительной части детей двигательная недостаточность выражается в виде плохой координации сложных движений, неуверенности в воспроизведении точно дозированных движений, снижении скорости и ловкости их выполнения. Наибольшие трудности представляет для детей выполнение движений по словесной инструкции и особенно серии двигательных актов. Дети отстают от нормально развивающихся сверстников в точном воспроизведении двигательного задания по пространственно-временным параметрам, нарушают последовательность элементов действия, опускают его составные части. Например, детям трудны движения перекачивания мяча с руки на руку, передачи его с небольшого расстояния, удары об пол с попеременным чередованием, прыжки на правой и левой ноге, ритмические движения под музыку. Типичным является и недостаточный самоконтроль при выполнении задания.

У детей с ОНР наблюдаются особенности в формировании мелкой моторики пальцев рук. Это проявляется в недостаточной координации пальцев рук (например, при расстегивании и застегивании пуговиц, завязывании и развязывании шнурков, лент и т. д.). Названные отклонения в двигательной сфере наиболее ярко проявляются у детей с дизартрией. Однако, нередко случаи, когда указанные трудности характерны и для детей с другими патологическими формами аномалий.

Психолого-педагогическая характеристика детей с фонетико-фонематическим недоразвитием речи

Фонетико-фонематическое недоразвитие речи (ФФН) – нарушение процессов формирования произносительной системы родного языка у детей с различными речевыми расстройствами вследствие дефектов восприятия и произношения фонем.

Речь детей с ФФН характеризуется неправильным произношением звуков: пропусками, искажениями, заменами. Количество нарушенных звуков у ребенка с ФФН может быть достаточно большим — до 16—20 звуков. Такие нарушения звукопроизношения у детей непосредственно обусловлены несформированностью у них фонематического слуха.

Нередко отдельные дети с ФФН затрудняются в произношении слов со сложной слоговой структурой и со стечением согласных, а также предложений, содержащих подобные слова (это относится в первую очередь к малознакомым и трудным словам). При проговаривании такого лексического материала они искажают звуко-слоговой рисунок слов: опускают слоги, переставляют их местами и наменяют, могут пропустить или, наоборот, добавить звук внутри слога и т.д.

Помимо указанных выше нарушений речевого (вербального) характера, отдельно следует охарактеризовать возможные особенности в протекании высших психических функций у детей с ФФН:

Внимание у таких детей может быть неустойчивым, нестабильным и иссякающим, а также — слабо сформированным произвольное внимание, когда ребенку трудно сосредоточиться на одном предмете и по специальному заданию переключиться на другой. Объем памяти может быть сужен по сравнению с нормой. При этом ребенку понадобится больше времени и повторов, чтобы запомнить заданный материал. Отмечаются особенности в протекании мыслительных операций: наряду с преобладанием наглядно-образного мышления дети могут

затрудняться в понимании абстрактных понятий и отношений. Скорость протекания мыслительных операций может быть несколько замедленной, вследствие чего может быть замедленным и восприятие учебного материала и т.д. Исходя из перечисленных особенностей высшей нервной деятельности, дети с ФФН в педагогическом плане характеризуются следующим образом: поведение может быть нестабильным, с частой сменой настроения; могут возникать трудности в овладении учебными видами деятельности, т.к. на занятиях дети быстро утомляются, для них сложно выполнение одного задания в течение длительного времени; возможны затруднения в запоминании инструкций педагога, особенно — двух-, трех-, четырехступенчатых, требующих поэтапного и последовательного выполнения; в ряде случаев появляются особенности дисциплинарного характера.

Психолого-педагогическая характеристика детей с заиканием

Речевое нарушение при заикании не ограничивается только судорожными спазмами мышц, участвующих в акте речи. Неврологический механизм заикливой речи в ряде случаев осложняется рядом психолого-педагогических особенностей, возникающих в эмоционально-волевой сфере и характере заикающегося человека.

Уже в дошкольном возрасте могут отмечаться в разной степени психологические особенности у детей (Ю. А. Флоренская, В. С. Кочергина, М. Е. Хватцев и др.): повышенная возбудимость или заторможенность, неуравновешенное поведение, истерические реакции, тревожность, страхи, робость, стремление к уединению.

Особенности произвольной деятельности, повышенная возбудимость, лабильность нервных процессов или их заторможенность, неустойчивость и истощаемость психических процессов, пониженная способность к отсроченной реакции у заикающихся ведут к отставанию в развитии регуляторной функции внутренней речи, и в целом, неблагоприятны для овладения развитыми формами речевой коммуникации. При характеристике экспрессивной речи заикающихся детей В.И.Селиверстовым (2001) отражены следующие ее особенности: нарушение плавности, темпа и частично мелодики. Речь прерывиста, с необоснованными паузами, повторениями, а то и вовсе трудным произнесением отдельных звуков, их сочетаний, или просто затрудненное начало фраз; речевые уловки в виде вспомогательных звуков, их сочетаний или слов (эмболофразия); ограничение речевой активности у многих детей, снижение общения с окружающими, что говорит об определенных нарушениях коммуникативной функции речи; недостатки произношения звуков, неправильное употребление слов, построение фраз и пр.

Неправильная речь заикающихся и особенности их поведения сказываются на развитии игровой деятельности дошкольников. Они чаще выступают в роли зрителей или берут на себя подчиненные роли, отказываются от игр со сверстниками. Иногда, наоборот, в играх проявляются повышенная фантазия, резонерство, не критичность к своему поведению. Чувство собственной неполноценности может порождать неправильное отношение заикающегося ребенка к коллективу сверстников, лишает его радостного настроения. Недостаточно развитая речь, возможные нарушения движений затрудняют полноценное участие заикающихся детей в играх, способствуют фиксации на своем дефекте.

У детей с заиканием отмечается патология моторных функций, выраженная в разной степени: от недостаточности координации и подвижности органов речевой артикуляции до нарушения статической и динамической координации рук и ног.

1.1.2. Планируемые результаты освоения Программы.

Результаты освоения Программы представлены в виде целевых ориентиров. Целевые ориентиры данной Программы базируются на ФГОС ДО и задачах данной Программы. Целевые ориентиры прописаны для детей дошкольного возраста, согласно диагноза. К целевым ориентирам дошкольного образования в соответствии Программой относятся следующие социально-нормативные характеристики возможных достижений ребенка.

Целевые ориентиры освоения Программы детьми младшего дошкольного возраста с ТНР⁷

- 1) способен к устойчивому эмоциональному контакту с педагогическим работником и обучающимися;
- 2) проявляет речевую активность, способность взаимодействовать с окружающими, желание общаться с помощью слова, стремится к расширению понимания речи;
- 3) понимает названия предметов, действий, признаков, встречающихся в повседневной речи;
- 4) пополняет активный словарный запас с последующим включением его в простые фразы;
- 5) понимает и выполняет словесные инструкции, выраженные простыми по степени сложности синтаксическими конструкциями;
- 6) различает значения бытовой лексики и их грамматические формы;
- 7) называет действия, предметы, изображенные на картинке, выполненные персонажами сказок или другими объектами;
- 8) участвует в элементарном диалоге (отвечает на вопросы после прочтения сказки, используя слова, простые предложения, состоящие из двух-трех слов, которые могут добавляться жестами);
- 9) рассказывает двести;
- 10) использует слова, простые предложения, состоящие из двух-трех слов, которые могут сопровождаться жестами;
- 11) произносит простые по артикуляции звуки;
- 12) воспроизводит звукословесную структуру двухсложных слов, состоящих из открытых, закрытых слогов;
- 13) выполняет отдельные ролевые действия, носящие условный характер, участвует в разыгрывании сюжета: цепочки двух-трех действий;
- 14) соблюдает в игре элементарные правила;
- 15) осуществляет перенос, сформированных ранее игровых действий в различные игры;
- 16) проявляет интерес к действиям других обучающихся, может им подражать;
- 17) замечает несоответствие поведения других обучающихся требованиям педагогического работника;
- 18) выражает интерес и проявляет внимание к различным эмоциональным состояниям человека;
- 19) показывает по словесной инструкции и может назвать два-четыре основных цвета и две-три формы;
- 20) выбирает из трех предметов разной величины "самый большой" ("самый маленький");
- 21) усваивает сведения о мире людей и рукотворных материалах;
- 22) считает с соблюдением принципа "один к одному" (в доступных пределах счета);
- 23) знает реальные явления и их изображения: контрастные времена года (лето и зима) и части суток (день и ночь);
- 24) эмоционально положительно относится ко всем видам детской деятельности, ее процессу и результатам;
- 25) владеет некоторыми операционально-техническими сторонами изобразительной деятельности, пользуется карандашами, фломастерами, кистью, мелом, мелками;
- 26) планирует основные этапы предстоящей работы с помощью педагогического работника;
- 27) с помощью педагогического работника и самостоятельно выполняет ритмические движения с музыкальным сопровождением;
- 28) осваивает различные виды движения (бег, лазанье, перешагивание);
- 29) обладает навыками элементарной ориентировки в пространстве, (движение по сенсорным дорожкам и коврикам, погружение и перемещение в сухом бассейне);

⁷ ФАОП 10.4.3.1.

- 30) действует в соответствии с инструкцией;
- 31) выполняет по образцу, а затем самостоятельно простейшие построения и перестроения, физические упражнения в соответствии с указаниями инструктора по физической культуре (воспитателя);
- 32) стремится принимать активное участие в подвижных играх;
- 33) выполняет орудийные действия с предметами бытового назначения с незначительной помощью педагогического работника;
- 34) с незначительной помощью педагогического работника стремится поддерживать опрятность во внешнем виде, выполняет основные культурно-гигиенические действия, ориентируясь на образец и словесные просьбы педагогического работника.

Целевые ориентиры освоения Программы детьми среднего дошкольного возраста с ТНР⁸

К концу данного возрастного этапа ребенок:

- 1) проявляет мотивацию к занятиям, попытки планировать (с помощью педагогического работника) деятельность для достижения какой-либо (конкретной) цели;
- 2) понимает и употребляет слова, обозначающие названия предметов, действий, признаков, состояний, свойств, качеств;
- 3) использует слова в соответствии с коммуникативной ситуацией;
- 4) различает разные формы слов (словообразовательные модели и грамматические формы);
- 5) использует в речи сложносочиненные предложения с сочинительными союзами;
- 6) пересказывает (с помощью педагогического работника) небольшую сказку, рассказ, с помощью педагогического работника рассказывает по картинке;
- 7) составляет описательный рассказ по вопросам (с помощью педагогического работника), ориентируясь на игрушки, картинки, из личного опыта;
- 8) владеет простыми формами фонематического анализа;
- 9) использует различные виды интонационных конструкций;
- 10) выполняет взаимосвязанные ролевые действия, изображающие социальные функции людей, понимает и называет свою роль;
- 11) использует в ходе игры различные натуральные предметы, их модели, предметы-заместители;
- 12) передает в сюжетно-ролевых и театрализованных играх различные виды социальных отношений;
- 13) стремится к самостоятельности, проявляет относительную независимость от педагогического работника;
- 14) проявляет доброжелательное отношение к детям, педагогическим работникам, оказывает помощь в процессе деятельности, благодарит за помощь;
- 15) занимается различными видами детской деятельности, не отвлекаясь, в течение некоторого времени (не менее 15 мин.);
- 16) устанавливает причинно-следственные связи между условиями жизни, внешними и функциональными свойствами в животном и растительном мире на основе наблюдений и практического экспериментирования;
- 17) осуществляет "пошаговое" планирование с последующим словесным отчетом о последовательности действий сначала с помощью педагогического работника, а затем самостоятельно;
- 18) имеет представления о времени на основе наиболее характерных признаков (по наблюдениям в природе, по изображениям на картинках);

⁸ ФАОП 10.4.3.2.

узнает и называет реальные явления и их изображения: времена года и части суток;

19) использует схему для ориентировки в пространстве;

20) владеет ситуативной речью в общении с другими детьми и с педагогическим работником, элементарными коммуникативными умениями, взаимодействует с окружающими, используя речевые и неречевые средства общения;

21) может самостоятельно получать новую информацию (задает вопросы, экспериментирует);

22) в речи употребляет все части речи, кроме причастий и деепричастий, проявляет словотворчество;

23) сочиняет небольшую сказку или историю по теме, рассказывает о своих впечатлениях, высказывается по содержанию литературных произведений (с помощью педагогического работника и самостоятельно);

24) изображает предметы с деталями, появляются элементы сюжета, композиции;

25) положительно эмоционально относится к изобразительной деятельности, ее процессу и результатам, знает материалы и средства, используемые в процессе изобразительной деятельности, их свойства;

26) знает основные цвета и их оттенки;

27) сотрудничает с другими детьми в процессе выполнения коллективных работ;

28) внимательно слушает музыку, понимает и интерпретирует выразительные средства музыки, проявляя желание самостоятельно заниматься музыкальной деятельностью;

29) выполняет двигательные цепочки из трех-пяти элементов;

30) выполняет общеразвивающие упражнения, ходьбу, бег в заданном темпе;

31) описывает по вопросам педагогического работника свое самочувствие, может привлечь его внимание в случае плохого самочувствия, боли;

32) самостоятельно умывается, следит за своим внешним видом, соблюдает культуру поведения за столом, одевается и раздевается, ухаживает за вещами личного пользования.

Целевые ориентиры освоения «Программы» детьми старшего дошкольного возраста (6-8 лет) с ТНР

Целевые ориентиры на этапе завершения освоения Программы⁹

К концу данного возрастного этапа ребенок:

1) обладает сформированной мотивацией к школьному обучению;

2) усваивает значения новых слов на основе знаний о предметах и явлениях окружающего мира;

3) употребляет слова, обозначающие личностные характеристики, многозначные;

4) умеет подбирать слова с противоположным и сходным значением;

5) правильно употребляет основные грамматические формы слова;

6) составляет различные виды описательных рассказов (описание, повествование, с элементами рассуждения) с соблюдением цельности и связности высказывания, составляет творческие рассказы;

7) владеет простыми формами фонематического анализа, способен осуществлять сложные формы фонематического анализа (с постепенным переводом речевых умений во внутренний план), осуществляет операции фонематического синтеза;

8) осознает слоговое строение слова, осуществляет слоговой анализ и синтез слов (двухсложных с открытыми, закрытыми слогами,

⁹ ФАОП 10.4.3.3.

трехсложных с открытыми слогами, односложных);

9) правильно произносит звуки (в соответствии с онтогенезом);

10) владеет основными видами продуктивной деятельности, проявляет инициативу и самостоятельность в разных видах деятельности: в игре, общении, конструировании;

11) выбирает род занятий, участников по совместной деятельности, избирательно и устойчиво взаимодействует с детьми;

12) участвует в коллективном создании замысла в игре и на занятиях;

13) передает как можно более точное сообщение другому, проявляя внимание к собеседнику;

14) регулирует свое поведение в соответствии с усвоенными нормами и правилами, проявляет кооперативные умения в процессе игры, соблюдая отношения партнерства, взаимопомощи, взаимной поддержки;

15) отстаивает усвоенные нормы и правила перед ровесниками и педагогическим работником, стремится к самостоятельности, проявляет относительную независимость от педагогического работника;

16) использует в играх знания, полученные в ходе экскурсий, наблюдений, знакомства с художественной литературой, картинным материалом, народным творчеством, историческими сведениями, мультфильмами;

17) использует в процессе продуктивной деятельности все виды словесной регуляции: словесного отчета, словесного сопровождения и словесного планирования деятельности;

18) устанавливает причинно-следственные связи между условиями жизни, внешними и функциональными свойствами в животном и растительном мире на основе наблюдений и практического экспериментирования;

19) определяет пространственное расположение предметов относительно себя, геометрические фигуры;

20) владеет элементарными математическими представлениями: количество в пределах десяти, знает цифры 0, 1-9, соотносит их с количеством предметов, решает простые арифметические задачи устно, используя при необходимости в качестве счетного материала символические изображения;

21) определяет времена года, части суток;

22) самостоятельно получает новую информацию (задает вопросы, экспериментирует);

23) пересказывает литературные произведения, составляет рассказ по иллюстративному материалу (картинкам, картинам, фотографиям), содержание которых отражает эмоциональный, игровой, трудовой, познавательный опыт обучающихся;

24) составляет рассказы по сюжетным картинкам и по серии сюжетных картинок, используя графические схемы, наглядные опоры;

25) составляет с помощью педагогического работника небольшие сообщения, рассказы из личного опыта;

26) владеет предпосылками овладения грамотой;

27) стремится к использованию различных средств и материалов в процессе изобразительной деятельности;

28) имеет элементарные представления о видах искусства, понимает доступные произведения искусства (картины, иллюстрации к сказкам и рассказам, народная игрушка), воспринимает музыку, художественную литературу, фольклор;

29) проявляет интерес к произведениям народной, классической и современной музыки, к музыкальным инструментам;

30) сопереживает персонажам художественных произведений;

31) выполняет основные виды движений и упражнения по словесной инструкции педагогических работников: согласованные движения, а также разноименные и разнонаправленные движения;

32) осуществляет элементарное двигательное и словесное планирование действий в ходе спортивных упражнений;

- 33) знает и подчиняется правилам подвижных игр, эстафет, игр с элементами спорта;
- 34) владеет элементарными нормами и правилами здорового образа жизни (в питании, двигательном режиме, закаливании, при формировании полезных привычек).

Педагогический мониторинг развития детей дошкольного возраста с ОВЗ в ходе реализации программы

Диагностический материал по адаптированной основной образовательной программе для дошкольников с тяжелыми нарушениями речи / Л. Б. Баряева, Т.В. Волосовец, О. П. Гаврилушкина, Г. Г. Голубева и др.; Под. ред. проф. Л. В. Лопатиной. — СПб., 2018. — 386 с.

Оценка качества дошкольного образования (соответствия образовательной деятельности, реализуемой Организацией, заданным требованиям Стандарта и Программы в дошкольном образовании детей с ТНР) направлена, в первую очередь, на оценивание созданных Организацией условий образовательной деятельности, включая психолого-педагогические, кадровые, материально-технические, финансовые, информационно-методические, управление Организацией и т.д.

Программой предусмотрена система мониторинга динамики развития обучающихся, динамики их образовательных достижений, основанная на методе наблюдения и включающая:

- 1) педагогические наблюдения, педагогическую диагностику, связанную с оценкой эффективности педагогических действий с целью их дальнейшей оптимизации;
- 2) детские портфолио, фиксирующие достижения ребенка в ходе образовательной деятельности;
- 3) карты развития ребенка с ОВЗ;¹⁰
- 4) различные шкалы индивидуального развития ребенка с ОВЗ.¹¹

Программа предоставляет Организации право самостоятельного выбора инструментов педагогической и психологической диагностики развития обучающихся, в том числе, его динамики.

¹²В соответствии со Стандартом дошкольного образования и принципами Программы оценка качества образовательной деятельности по Программе:

- 1) поддерживает ценности развития и позитивной социализации ребенка раннего и дошкольного возраста с ОВЗ;
- 2) учитывает факт разнообразия путей развития ребенка с ОВЗ в условиях современного общества;
- 3) ориентирует систему дошкольного образования на поддержку вариативных организационных форм дошкольного образования для обучающихся с ОВЗ;
- 4) обеспечивает выбор методов и инструментов оценивания для семьи, образовательной организации и для педагогических работников Организации в соответствии:
 - разнообразия вариантов развития обучающихся с ОВЗ в дошкольном детстве;
 - разнообразия вариантов образовательной и коррекционно-реабилитационной среды;
 - разнообразия местных условий в разных регионах и муниципальных образованиях Российской Федерации;
- 5) представляет собой основу для развивающего управления программами дошкольного образования для обучающихся с ОВЗ на уровне Организации, учредителя, региона, страны, обеспечивая тем самым качество основных образовательных программ дошкольного образования в

¹⁰ ФАОП 10.5.4.

¹¹ ФАОП 10.5.4.

¹² ФАОП 10.5.6.

разных условиях их реализации в масштабах всей страны.

Система оценки качества реализации Программы дошкольного образования обучающихся с ОВЗ на уровне Организации должна обеспечивать участие всех участников образовательных отношений и в то же время выполнять свою основную задачу - обеспечивать развитие системы дошкольного образования в соответствии с принципами и требованиями Стандарта.¹³

Программой предусмотрены следующие уровни системы оценки качества:

диагностика развития ребенка раннего и дошкольного возраста с ОВЗ, используемая как профессиональный инструмент педагогического работника с целью получения обратной связи от собственных педагогических действий и планирования дальнейшей индивидуальной работы с детьми с ОВЗ по Программе;

внутренняя оценка, самооценка Организации;

внешняя оценка Организации, в том числе независимая профессиональная и общественная оценка.¹⁴

На уровне образовательной организации система оценки качества реализации Программы решает задачи:

повышения качества реализации программы дошкольного образования;

реализации требований Стандарта к структуре, условиям и целевым ориентирам основной образовательной программы дошкольной организации;

обеспечения объективной экспертизы деятельности Организации в процессе оценки качества адаптированной программы дошкольного образования обучающихся с ОВЗ;¹⁵

задания ориентиров педагогическим работникам в их профессиональной деятельности и перспектив развития самой Организации;

создания оснований преемственности между дошкольным и начальным общим образованием обучающихся с ОВЗ.

Важнейшим элементом системы обеспечения качества дошкольного образования в Организации является оценка качества психолого-педагогических условий реализации, адаптированной основной образовательной программы, и именно психолого-педагогические условия являются основным предметом оценки в предлагаемой системе оценки качества образования на уровне Организации, что позволяет выстроить систему оценки и повышения качества вариативного, развивающего дошкольного образования в соответствии со Стандартом посредством экспертизы условий реализации Программы. Ключевым уровнем оценки является уровень образовательного процесса, в котором непосредственно участвует ребенок с ОВЗ, его семья и педагогический коллектив Организации.

Результаты оценивания качества образовательной деятельности формируют доказательную основу для корректировки образовательного процесса и условий образовательной деятельности.

Важную роль в системе оценки качества образовательной деятельности играют родители (законные представители) обучающихся с ТНР и другие субъекты образовательных отношений, участвующие в оценивании образовательной деятельности Организации, предоставляя обратную связь о качестве образовательной деятельности Организации.

1.2. Часть, формируемая участниками образовательных отношений **Развитие экологических представлений**

¹³ ФАОП 10.5.7.

¹⁴ ФАОП 10.5.8.

¹⁵ ФАОП 10.5.9.

Парциальная программа «Юный эколог»

Цель: развитие у воспитанников элементарных представлений о природе, взаимосвязи природных явлений, бережного отношения к представителям флоры и фауны.

Задачи экологического образования и воспитания детей

- формировать у воспитанников элементарные экологические представления;
- развивать познавательный интерес к миру природы;
- формировать систему умений и навыков экологически целесообразного поведения, взаимодействия с природой;
- формировать адекватные экологические представления о взаимосвязях в природе;
- воспитывать гуманное, эмоционально-положительное, бережное, заботливое отношения к миру природы;
- формировать представления о себе как части природы, о взаимосвязи человека и природы;
- формировать приёмы и навыки наблюдений за природными объектами и явлениями;
- формировать умения предвидеть последствия своих действий по отношению к природе

⁶ Парциальная программа «Юный эколог». Приложение 2

Достижение задач предусматривает в построении работы с детьми по данному направлению следованию следующим **принципам:**

- системности,
- интеграции,
- научности
- доступности
- регионализма,
- природосообразности.
- развития,

При организации работы по экологическому образованию и воспитанию детей используются следующие **формы работы:**

- Наблюдения
- Беседы
- Опыты, эксперименты
- Развивающие игры
- Продуктивная деятельность
- Чтение художественной литературы
- Викторины
- Экскурсии, целевые прогулки
- Праздники и развлечения

Реализация задач по экологическому воспитанию детей обеспечивается построением системы работы по данному направлению

Экологическое воспитание проводится с учётом возрастных и индивидуальных особенностей детей, а также уровня развития воспитанников. Построена система педагогического взаимодействия, направленная на экологическое развитие детей:

- занятие:
- совместная деятельность воспитателя с детьми;
- самостоятельная деятельность детей;
- режимные моменты;
- взаимодействие с семьей.

В различной деятельности дети осваивают не только экологические представления, но и овладевают различными способами познавательной деятельности, учатся проявлять отношение к объектам природы. Деятельность планируется таким образом, чтобы ребёнок переходил от освоения факторов к установлению связей между ними и обобщению полученных представлений. В систему экологического развития детей включается образовательная деятельность не только познавательного цикла, но и художественно-продуктивная деятельности, музыкальная, физкультурная, коммуникативная.

Вся работа взаимосвязана и усложняется как по содержанию знаний, так и по способам познавательной деятельности и характеру отношения к живому, которыми овладевают дошкольники.

Эффективное решение задач экологического образования во многом определяется характером связи организованного обучения с содержанием других форм совместной и самостоятельной деятельности детей.

В педагогическом процессе экологического образования наибольшее место отводится совместной деятельности воспитателя с детьми. Это обусловлено важностью накопления каждым ребёнком личного опыта экологически правильного взаимодействия с природой в соответствии со своими интересами, склонностями, уровнем познавательного развития. Для этого взаимодействие педагога и детей строится с учётом дифференцированного подхода и включает разные формы. Полученный опыт обобщается и переносится детьми в самостоятельную деятельность.

Важным компонентом системы работы является самостоятельная экологически ориентированная деятельность детей. Чем старше дети, тем выше их самостоятельность, тем более насыщенной становится их деятельность в природе, с её объектами.

Работа с детьми по формированию у них экологического мировоззрения в разных возрастных группах имеет свою специфику. Дети младшего возраста сензитивны к разным видам предметной деятельности, и в первую очередь к игровой. В этом возрасте идёт становление произвольного поведения, интенсивно развиваются разные формы мышления, быстро накапливаются представления об окружающем мире. Дети младшего возраста (4-5 лет) любознательны и активны, готовы к сотрудничеству с воспитателем, хорошо воспринимают его речь, если она простая и ясная, опирается на их опыт и знакомые образы. Этот возраст можно рассматривать как начальную ступень формирования у ребёнка осознанного отношения к растениям, животным, предметам, самому себе как к части природы.

Педагог организует игровые обучающие ситуации, инсценирование литературных произведений с помощью кукол и других игрушек, обыгрывает персонажей сказок.

В воспитании экологической культуры детей младшего возраста большую роль играет сенсорный опыт воспитанников. Педагог, используя самые различные ситуации, продолжает его накапливать и расширять – уточняет с дошкольниками цвет, форму, размеры, запах, характер поверхности и другие особенности объектов природы, учит по-разному, образно обозначать эти особенности, сравнивать явления, подбирать эпитеты, синонимы.

Важно в формировании экологических понятий у детей 4-5 лет, представлений о мире природы использовать сказочные персонажи, так

как в этом возрасте ещё преобладают сказочно-игрушечные представления о животных, растениях. Педагог, помогает детям обрести реалистические представления об окружающем мире, не уводя дошкольников от сказки и не снижая её благотворного влияния на личность ребёнка, но сопоставляя её образы с реальными предметами, объектами природы.

Дети старшего возраста уже больше знают о природе, имеют первоначальные навыки ухода за живыми существами. Сенсорный опыт и образные представления ребёнка 5-7 лет шире и глубже. Поэтому у детей формируются обобщённые представления о временах года, о домашних животных и т.д.

**Формы организации образовательной деятельности
в разных возрастных группах детского сада по формированию экологических представлений**

Направления работы	Реализация задач в разных возрастных группах	Формы реализации	Совместная деятельность детей с педагогом	Самостоятельная деятельность детей	Взаимодействие с семьями воспитанников
Природные явления. Времена года	Средняя группа Формирование у детей представлений о наиболее отличительных признаках времен года	наблюдение, объяснения, напоминание	Наблюдение, чтение художественной и познавательной литературы, беседы, рассматривание иллюстраций, дидактические игры, экскурсии	Наблюдение рассматривание иллюстраций в литературе, дидактические игры, продуктивные виды деятельности	<u>Просвещение родителей</u> (консультирование по проведению наблюдений за природными явлениями), оформление фотовыставок) <u>Преемственность в семье:</u> Беседы, напоминания, объяснения, экскурсии, чтение художественной и научной литературы, рассматривание иллюстраций
	Старшая группа Знание последовательности времён года, умение описать заданное время года				
	Подготовительная группа Формирование представлений о сезонных взаимозависимостях в мире природы, растений, животных				
Растительный мир	Средняя группа Формирование представлений детей о деревьях, кустарниках, овощах, фруктах, ягодах, их отличиях, а также о том, что для роста растений нужны солнечный свет, воздух, вода. Знание комнатных растений, элементарных правил ухода за	напоминание, объяснение, показ	Наблюдение, труд в природном уголке, беседы, сравнительные эксперименты, дидактические игры, рассматривание познавательной литературы,	Наблюдения на прогулках, рассматривание иллюстраций в познавательной литературе, продуктивные виды деятельности	<u>Просвещение родителей</u> (консультирование, беседы, родительские собрания, показ открытых мероприятий) <u>Преемственность в семье:</u> Беседы, ситуативное обучение, напоминания,

Направления работы	Реализация задач в разных возрастных группах	Формы реализации	Совместная деятельность детей с педагогом	Самостоятельная деятельность детей	Взаимодействие с семьями воспитанников
	<p>ними.</p> <p>Старшая группа Расширение представлений детей о лиственных и хвойных деревьях, кустарниках, лесных и садовых цветах, ягодах, грибах и т.п. Формирование практических навыков ухода за комнатными растениями. Знание условий, необходимых для жизни, роста и развития растений.</p> <p>Подготовительная группа Знание растений поля, луга, леса, сада. Отличительные признаки. Формирование представлений о способах размножения растений.</p>		<p>экскурсии</p> <p>Наблюдение, беседы, сравнительные эксперименты, дидактические игры, чтение познавательной литературы рассматривание иллюстраций, экскурсии, целевые прогулки, викторины</p>	<p>Наблюдения на прогулках, труд в природном уголке, рассматривание иллюстраций в познавательной литературе, продуктивные виды деятельности, настольно-печатные игры</p>	<p>объяснения, уход за комнатными растениями, чтение художественной литературы, рассматривание иллюстраций, продуктивная деятельность</p>
Животный мир	<p>Средняя группа Формирование представлений о диких и домашних животных, птицах: места обитания, какую пользу приносят, чем питаются. Приспособление диких животных к жизни в зимних условиях, как спасаются от врагов.</p> <p>Старшая группа Формировать представления детей о местах проживания животных: дом, лес, степь, пустыня. Различение зимующих и перелётных птиц. Обогащение представлений детей о насекомых.</p> <p>Подготовительная группа</p>	<p>объяснения, напоминание, наблюдение</p> <p>объяснения, напоминание, наблюдение</p>	<p>беседы, наблюдения, рассматривание иллюстраций, дидактические игры, чтение художественной литературы, продуктивная деятельность</p> <p>беседы, наблюдения, рассматривание иллюстраций, проблемные ситуации, дидактические игры, чтение художественной</p>	<p>наблюдения, рассматривание иллюстраций, дидактические игры</p> <p>наблюдения, рассматривание иллюстраций, дидактические игры, настольно-печатные сюжетно-ролевые игры</p>	<p><u>Просвещение родителей</u> (консультирование, беседы, родительские собрания, показ открытых мероприятий)</p> <p><u>Преемственность в семье:</u> Беседы, ситуативное обучение, напоминания, объяснения, уход за домашними животными, чтение художественной литературы, рассматривание иллюстраций, продуктивная деятельность, посещение</p>

Направления работы	Реализация задач в разных возрастных группах	Формы реализации	Совместная деятельность детей с педагогом	Самостоятельная деятельность детей	Взаимодействие с семьями воспитанников
	Формирование представлений о животных, живых существах, обитающих в морях, океанах, тропиках и субтропиках в лесах, на лугах, в водоемах, парках, огородах. Знакомство с пищевой цепочкой, принципом равновесия в природе.		литературы, продуктивная деятельность викторины		зоопарков, выставок
Человек и природа	<p align="center">Средняя группа</p> Формирование представлений об элементарных правилах поведения в природе.	Напоминание, объяснение	беседы, наблюдения, рассматривание иллюстраций, дидактические игры, чтение художественной литературы, продуктивная деятельность, экологические акции	Настольно – печатные игры, рассматривание фотографий	<u>Просвещение родителей</u> (консультирование, беседы, родительские собрания, показ открытых мероприятий, анкетирование, круглый стол презентации, акции) <u>Преимственность в семье:</u> Беседы, ситуативное обучение, напоминания, объяснения, чтение художественной литературы, рассматривание иллюстраций, продуктивная деятельность, участие в экологических акциях
	<p align="center">Старшая группа</p> Формирование представлений детей о заботе человека за домашними животными, зимующих птицах; об уходе за обитателями уголка природы в	Наблюдения, пояснения	беседы, наблюдения, рассматривание иллюстраций, чтение художественной литературы, игры – эксперименты,	Настольно – печатные игры, дидактические игры, рассматривание фотографий,	<u>Просвещение родителей</u> (консультирование, беседы, родительские собрания, показ открытых мероприятий, анкетирование, круглый

Направления работы	Реализация задач в разных возрастных группах	Формы реализации	Совместная деятельность детей с педагогом	Самостоятельная деятельность детей	Взаимодействие с семьями воспитанников
	<p>детском саду. Расширение представление детей о правилах поведения в природе.</p> <p>Подготовительная группа Формирование представлений о погоде, природе, животном мире крайнего Севера и тундры, о приспособлении человека к жизни в суровых условиях. Формирование знаний об основных правила поведения человека в экосистемах. Знакомство детей с животными Красной книги; заповедниках Самарской области.</p>		<p>решение проблемных ситуаций, показ слайдов, аудио – видео фильмов, картин, иллюстраций, фотографий, экскурсии, викторины, экологические акции</p>	<p>иллюстраций, сюжетно – ролевые игры</p>	<p>стол, презентации, акции) <u>Преимственность в семье:</u> Беседы, ситуативное обучение, напоминания, объяснения, чтение художественной литературы, просмотр фильмов, рассматривание иллюстраций, продуктивная деятельность, участие в экологических акциях</p>

Планируемые результаты по освоению вариативного блока

Предполагаемые результаты освоения Программы рассматриваются в двух планах: в контексте целевых ориентиров, представленных и описанных в Адаптированной образовательной программе дошкольного образования, разработанной и принятой в СП на основе требований ФГОС ДО и ФАОП ДО в плане повышения экологической культуры воспитывающих взрослых.

Целевые ориентиры дают возможность выстраивать образовательно-воспитательную деятельность в рамках вариативной части общеобразовательной программы, усиливая экологическую направленность деятельности детей, которая рассматривается как форма активности личности, обуславливающая формирование экологической воспитанности и экологического сознания, проявляющегося в трех сферах: познавательной, эмоционально-мотивационной и поведенческой.

Планируемые результаты формирования экологической воспитанности детей представлены как общими так и конкретными показателями. Общими показателями являются:

1. Экологические знания в форме конкретных и некоторых обобщенных представлений об объектах и явлениях природы.
2. Эмоциональный (эстетический, познавательный и моральный) отклик на восприятие природы.
3. Элементарные практические умения и готовность вместе со взрослым создавать и поддерживать необходимые условия жизни для объектов природы, окружающей ребенка.

Применительно к содержанию парциальной Программы конкретные показатели экологической воспитанности сгруппированы следующим образом.

В познавательной сфере на когнитивном уровне:

- имеют первичные представления об основных правилах экологически грамотного и безопасного поведения в природе;
- имеют представления о ценности здорового образа жизни;
- имеют элементарные представления о живой и неживой природе;
- имеют понятие о красоте природы;
- знают существенные отличительные признаки природных объектов;
- знакомы с условиями жизни животных в естественных условиях и в уголке живой природы, с охраняемыми животными, вошедшими в красную книгу;

- имеют представление об окружающем растительном мире, о роли растений в жизни людей, о разнообразии цветочно-декоративных растений занесенных в красную книгу;

- имеют общее представление о существующих в природе взаимосвязях растений, животных и человека;

- знакомы с технологией изготовления поделок из природного материала.

В эмоционально-мотивационной сфере на эмоциональном уровне:

- проявляют эмоциональную отзывчивость по отношению к людям и природе, стремление к добрым поступкам, чистым помыслам и чувствам;

- проявляют интерес к миру животных и растений;

- проявляют чувство ответственности по отношению к окружающей среде;

- проявляют интерес к рассказам о жизни растений, повадках животных.

В практической сфере на поведенческом уровне:

- проявляют эмоционально доброжелательное отношение к растениям и животным;

- проявляют нравственные и эстетические чувства при восприятии природных явлений;

- проявляют познавательный интерес к восприятию окружающего мира;

- умеют проводить самостоятельно наблюдения в природе и вести дневник наблюдений;

- демонстрируют умения и навыки правильного взаимодействия с природой, животными;

- проявляют навыки по охране природы;

- активно осваивают навыки по уходу за растениями;

- принимают активное участие и действенный интерес к мероприятиям экологической направленности;

- владеют элементарной технологией изготовления поделок из природного материала.

- соблюдают правила экологически грамотного и безопасного поведения в природе.

Общим итогом воспитательной работы по Программе является сформированность личностных качеств у детей:

- любовь к людям и природе;
- ответственное отношение к окружающей среде;
- доброжелательность к живым существам;
- стремление к добрым поступкам, чистым помыслам и чувствам;
- доброта, взаимопонимание, милосердие, вера в созидательные способности человека, культура общения;
- стремление преодолевать трудности, добиваться успешного достижения поставленных целей.

Второй план ожидаемых результатов предполагает активное

привлечение родителей к экологическому воспитанию детей. В связи с этим разработан механизм повышения уровня экологической культуры и компетентности родителей, показателями которой являются:

- знание современных экологических проблем в целом и Самарского региона в частности, практическая готовность к участию в их решении;
- знание основ экологии, готовность и умение применять их в практике воспитания детей в семье;
- владение элементарными технологиями и методами экологического воспитания, желание и стремление к творческому их применению в соответствии с конкретными условиями воспитания в семье.

Список используемых вариативных программ и методических пособий:

1. Ашиков, В.И., Ашикова С.Г Семицветик. М., Просвещение, 2017г
2. Воронкевич О. А. Добро пожаловать в экологию. М., Просвещение, 2018 г.
3. Ключева Т.Н., Бубнова Ю.В, Ларина Т.В., Флоренко и др. Применение психодиагностического инструментария педагогами- психологами в рамках сопровождения внедрения ФГОС/ Под общ.ред. Ключевой Т.Н.- Самара: Региональный социопсихологический Центр, 2017г.
- 4, Николаева С.Н.. Методика экологического воспитания в детском саду М., Просвещение, 1991
5. Порова Т. И. Мир вокруг нас. М., Просвещение, 2018 г.
6. Рыжова Н.А. Воздух – невидимка. М., Просвещение, 2017г.

Педагогический мониторинг развития детей дошкольного возраста в ходе реализации программы.

Рыжова Н.А. «Наш дом – природа». М., 2017 г..

Развитие физической культуры

Парциальная программа «Волшебный мяч»

Цель Программы заключается в системном и последовательном развитии и коррекции двигательной и речевой сферы у воспитанников с общим недоразвитием речи (далее - ОНР) посредством использования элементов фитбол – гимнастики.

Задачи

- совершенствовать защитные функции организма детей, повышать устойчивость к заболеваниям с помощью занятий фитбол – гимнастикой;
- развивать дыхательную систему детей, способствовать формированию правильного речевого дыхания и просодии;
- совершенствовать координацию речи ребёнка в сочетании с ритмичной вибрацией мяча;
- формировать навык правильной осанки, развивать мышечную систему;
- развивать двигательную сферу ребенка и его физические качества: выносливость, ловкость, быстроту, гибкость.

В реализуемой Программе учитываются следующие методологические значимые **подходы**, обеспечивающие ей полноту и целостность.

Деятельностный подход позволяет строить образовательный процесс на основе ведущих видов детской деятельности: общении, игре, познавательно-исследовательской деятельности - как сквозных механизмах развития ребенка. Деятельность при этом развивается и усложняется от возраста к возрасту, меняются ее содержание и форма.

Индивидуально-дифференцированный подход ориентирует все воспитательные мероприятия, приемы обучения дошкольников, на утверждение самооценки личности ребенка, на создание условий для включения в успешную деятельность каждого ребенка. Обучение и воспитание соматически ослабленных детей в образовательно-воспитательном процессе дошкольной образовательной организации (далее – ДОО) имеют реабилитационную направленность. Педагог владеет информацией о состоянии здоровья, знанием возрастных и индивидуальных особенностей, специфических возможностей развития каждого ребенка.

Компетентностный подход позволяет структурировать содержание и организацию образовательного процесса в соответствии с потребностями, интересами воспитанников.

Интегративный подход дает возможность развивать в единстве познавательную, эмоциональную и практическую сферы личности ребенка.

Планируемые результаты освоения Программы

Планируемые результаты освоения Программы рассматриваются в контексте целевых ориентиров, представленных и описанных в Основной образовательной программе дошкольного образования, разработанной и принятой в ДОО. Конкретно планируемые результаты представлены следующими показателями:

- снижение заболеваемости детей;
- дети имеют представление о правильной осанке и правилах выполнения упражнений на фитболе;
- умеют принимать правильную осанку при выполнении упражнений на фитболе;
- знают, на какую группу мышц оказывает воздействие то или иное выполняемое упражнение;
- у детей сформирован навык правильного вдоха и выдоха;
- соблюдают меры предосторожности при выполнении прыжков на фитболе;
- выполняют упражнения на развитие вестибулярного аппарата, гибкости и подвижности в суставах;
- умеют выполнять музыкально – ритмичные движения с фитболами чётко и выразительно, в соответствии с темпом и ритмом музыки;
- отмечается заинтересованность родителей воспитанников в различных формах оздоровления детей;
- воспитанники выступают с открытыми показами своих достижений перед детьми и родителями других групп и детских садов.

Список используемых вариативных программ и технологий:

1. Овчинникова Т.С., Потапчук А.А. Двигательный игротренинг для дошкольников. - СПб.: Речь, 2018.- 176 с..
Учебные пособия:
2. Кудра Т.А. Аэробика и здоровый образ жизни: Учеб. пос.-Владивосток: МГУ им. адмирала Г.И. Невельского, 2018.- 120 с.
3. Теория и методика физического воспитания /Под общ. ред. Л.П. Матвеева и А.Д. Новикова. - М.: ФиС, 2022 г.. 1, с. 85.
4. Лечебная физкультура и массаж. Методики оздоровления детей дошкольного и младшего школьного возраста: Практическое пособие/ Г.В.Каштанова, Е.Г. Мамаева.-2-е изд.,испр. И доп.-М.:АРКТИ,2017
5. Власенко Н.Э. Фитбол – гимнастика в физическом воспитании детей дошкольного возраста (теория, методика, практика). – С-П: ДЕТСТВО- ПРЕСС, 2019. – 112 с.
6. Клубкова Е.Ю. Фитбол-гимнастика в оздоровлении организма. – СПб. 2017.
7. Козырева О.В. лечебная физкультура для дошкольников. – М.: Просвещение, 2019. – 112 с.
8. Крючек Е.С. Аэробика. Содержание и методика проведения оздоровительных занятий: Учебно-метод. пос. - М.: Терра-Спорт, Олимпия

Пресс, 2019. - 64 с.

9. Овчинникова Т.С., Потапчук А.А. Двигательный игротренинг для дошкольников. - СПб.: Речь, 2018.- 176 с.
10. Попова Е.Г. Общеразвивающие упражнения в гимнастике. - М.: Терра-Спорт, 2021. - 72 с.
11. Потапчук А.А. Лечебные игры и упражнения для детей. С.-П. 2017.
12. Фирилёва Ж.Е., Сайкина Е.Г. Фитнес-танс. С.- П. 2017.
13. Шилкова И.К., Большев А.С. Здоровьеформирующее физическое развитие. М. 2019.

Педагогический мониторинг

Озерецкий Н.И., Гуревич М.О. «Схема обследования уровня сформированности моторных и сенсорных процессов у детей»

II. СОДЕРЖАТЕЛЬНЫЙ РАЗДЕЛ

2.1. Обязательная часть

2.1.1. Описание образовательной деятельности обучающихся с ТНР в соответствии с направлениями развития ребенка, представленными в пяти образовательных областях.

Содержание Программы обеспечивает развитие личности, мотивации и способностей детей в различных видах деятельности и охватывает следующие образовательные области:

- познавательное развитие;
- речевое развитие;
- художественно - эстетическое развитие;
- физическое развитие.
- социально-коммуникативное развитие;

Социально-коммуникативное развитие

Социально-коммуникативное развитие направлено на усвоение норм и ценностей, принятых в обществе, включая моральные и нравственные ценности; развитие общения и взаимодействия ребенка со взрослыми и сверстниками; становление самостоятельности, целенаправленности и саморегуляции собственных действий; развитие социального и эмоционального интеллекта, эмоциональной отзывчивости, сопереживания, формирование готовности к совместной деятельности со сверстниками, формирование уважительного отношения и чувства принадлежности к своей семье и к сообществу детей и взрослых в Организации; формирование позитивных установок к различным видам труда и творчества; формирование основ безопасного поведения в быту, социуме, природе.¹⁶

В области социально-коммуникативного развития ребенка с ТНР, с учётом его психофизических особенностей, в условиях информационной социализации основными *задачами образовательной деятельности* являются создание условий для:

- усвоения норм и ценностей, принятых в обществе, включая моральные и нравственные ценности;
- развития общения и взаимодействия ребенка с ТНР с педагогическим работником и другими детьми;

¹⁶ ФГОС ДО 2.6.

- становления самостоятельности, целенаправленности и саморегуляции собственных действий;
- развития эмоциональной отзывчивости, сопереживания,
- формирования готовности к совместной деятельности с другими детьми и педагогическим работником,
- формирования уважительного отношения и чувства принадлежности к своей семье и к сообществу обучающихся и педагогических работников в Организации;
- формирования позитивных установок к различным видам труда и творчества;
- формирования основ безопасного поведения в быту, социуме, природе;
- развития коммуникативных и социальных навыков ребенка с ТНР;
- развития игровой деятельности.¹⁷

Основное содержание образовательной деятельности с детьми младшего дошкольного возраста

Совместная образовательная деятельность педагогических работников с детьми с ТНР предполагает следующие направления работы:

- формирование представлений детей о разнообразии окружающего их мира и людей;
- воспитание правильного отношения к людям, вещам;
- обучение способам поведения в обществе, отражающим желания, возможности и предпочтения детей («хочу – не хочу», «могу – не могу», «нравится – не нравится»).

Характер решаемых задач позволяет структурировать содержание образовательной области «Социально-коммуникативное развитие» по следующим разделам:

- игра
- представления о мире людей и рукотворных материалах;
- безопасное поведение в быту, социуме, природе;
- труд.

Обучение игре младших дошкольников с ТНР проводится в форме развивающих образовательных ситуаций, направленных на преодоление у детей речевого и неречевого негативизма. Для этого все специалисты стремятся придать отношениям обучающихся к окружающим педагогическим работником и детям положительную направленность.

В ходе обучающих игр с детьми первого уровня речевого развития педагогические работники организуют игровые ситуации, позволяющие детям с помощью невербальных и вербальных средств общения выражать радость от достижения целей, вступать в общение со сверстниками: парное или в малых группах (два-три обучающихся)

В различных предметных и ролевых играх с предметами-орудиями бытового назначения, с игрушками педагогические работники уточняют представления детей о цвете предметов (красный, синий, желтый, зеленый, черный, белый), учит их обучающихся различать предметы по цвету (противопоставление по принципу «такой – не такой», выбор предметов одного цвета из группы предметов, разных по форме и величине; различение контрастных и близких по цвету предметов). В играх обучающиеся соотносят цвет предмета со словом.

¹⁷ ФАОП 32.1.

Педагогические работники) в различных педагогических ситуациях, в режимные моменты, в игре формируют у обучающихся с ТНР навыки самообслуживания, культурно-гигиенические навыки, навыки выполнения элементарных трудовых поручений с их помощью.

Всеми педагогическими работниками образовательной организации в подборе доступного детям речевого материала применительно к игровым ситуациям и трудовым процессам, которые осваивает ребенок с ТНР, учитывается коррекционная направленность всего педагогического процесса. Педагогические работники обучают обучающихся использовать невербальные и вербальные средства общения в процессе самообслуживания, выполнения культурно-гигиенических процедур, элементарных трудовых поручений, во время игры: сообщать о своих действиях, демонстрировать умения, обращаться за помощью в случае возникновения трудностей.

Образовательную деятельность в рамках указанной образовательной области проводят воспитатели, согласуя ее содержание с тематикой работы, проводимой учителем-логопедом. Активными участниками образовательного процесса в области «Социально-коммуникативное развитие» должны стать родители (законные представители) обучающихся, а также педагогические работники, работающие с детьми с ТНР¹⁸

Основное содержание образовательной деятельности с детьми среднего дошкольного возраста

Характер решаемых задач позволяет структурировать содержание образовательной области «Социально-коммуникативное развитие» по следующим разделам:

- игра;
- представления о мире людей и рукотворных материалах;
- безопасное поведение в быту, социуме, природе;
- труд.

Содержание образовательной области «Социально-коммуникативное развитие» направлено на совершенствование и обогащение навыков игровой деятельности обучающихся с ТНР, дальнейшее приобщение их к элементарным общепринятым нормам и правилам взаимоотношений с другими детьми и педагогическим работником, в том числе моральным, на обогащение первичных представлений о тендерной и семейной принадлежности. Активное включение в образовательный процесс разнообразных игр во всех формах и направлениях общеразвивающей и коррекционно-развивающей работы с дошкольниками с ТНР на протяжении их пребывания в дошкольной организации стимулирует, прежде всего, речевую активность.

Объектом особого внимания педагогических работников, работающих с детьми (учителей-логопедов, воспитателей, музыкальных руководителей и др.) становится уточнение и совершенствование использования детьми с нарушением речи коммуникативных средств, проявляющихся в игре: положительных взаимоотношений, организованности, выдержки, настойчивости, умения контролировать свои эмоции и подчинять их правилам группового взаимодействия в соответствии с общим игровым замыслом.

Принцип коррекционной направленности реализуется в подборе доступного детям речевого материала применительно к творческим и дидактическим играм, ситуациям трудовых процессов, которые осваивает ребенок среднего дошкольного возраста с нарушениями речи. Основное внимание педагогических работников в различных образовательных ситуациях обращается на обучение обучающихся с ТНР использованию, прежде всего, вербальных (в сочетании с невербальными) средств общения в процессе игры, организованной деятельности, в режимные моменты.

¹⁸ ФАОП 32.1.1.

Педагогические работники создают образовательные ситуации, направленные на стимулирование у обучающихся потребности в сотрудничестве, в кооперативных действиях со сверстниками во всех видах деятельности. На этой основе осуществляется работа по активизации речевой деятельности, по накоплению детьми словарного запаса.

Игра как основная часть образовательной области «Социально-коммуникативное развитие» включается в совместную образовательную деятельность педагогических работников и обучающихся в процессе овладения всеми образовательными областями, в групповые и индивидуальные логопедические занятия. В игре возникают партнерские отношения, поэтому социальная сфера «ребенок среди сверстников» становится предметом особого внимания педагогических работников. Взаимодействие педагогического работника с детьми с ТНР строится с учетом интересов каждого ребенка и детского сообщества в целом.

Образовательную деятельность в рамках области «Социально-коммуникативное развитие» проводят воспитатели, интегрируя ее содержание с тематикой логопедической работы, проводимой учителем-логопедом. Для формирования коммуникативных способностей обучающихся среднего дошкольного возраста с ТНР учителю-логопеду (вместе с воспитателями) важно определить, насколько та или иная предметно-игровая ситуация будет стимулировать доступные им средства общения (вербальные и невербальные).

В образовательной процесс в области «Социально-коммуникативное развитие» желательно вовлекать родителей (законных представителей) обучающихся, а также всех остальных специалистов, работающих с детьми с тяжелыми нарушениями речи.¹⁹

Основное содержание образовательной деятельности с детьми старшего дошкольного возраста

Содержание образовательной области «Социально-коммуникативное развитие» направлено на всестороннее развитие у обучающихся с ТНР навыков игровой деятельности, дальнейшее приобщение их к общепринятым нормам и правилам взаимоотношений с другими детьми и педагогическим работником, в том числе моральным, на обогащение первичных представлений о тендерной и семейной принадлежности.

В этот период в коррекционно-развивающей работе с детьми педагогические работники создают и расширяют знакомые образовательные ситуации, направленные на стимулирование потребности обучающихся в сотрудничестве, в кооперативных действиях с другими детьми во всех видах деятельности, продолжается работа по активизации речевой деятельности, по дальнейшему накоплению детьми словарного запаса.

Характер решаемых задач позволяет структурировать содержание образовательной области «Социально-коммуникативное развитие» по следующим разделам:

- игра;
- представления о мире людей и рукотворных материалах;
- безопасное поведение в быту, социуме, природе;
- труд.

Образовательную деятельность в рамках области «Социально-коммуникативное развитие» проводят воспитатели, интегрируя ее содержание с тематикой логопедической работы, проводимой учителем-логопедом.

Совместная образовательная деятельность педагогических работников с обучающимися с ТНР предполагает следующие направления работы: дальнейшее формирование представлений обучающихся о разнообразии окружающего их мира людей и рукотворных материалов; воспитание правильного отношения к людям, к вещам; обучение способам поведения в обществе, отражающим желания, возможности и предпочтения

¹⁹ ФАОП 32.1.2.

обучающихся. В процессе уточнения представлений о себе и окружающем мире у детей активизируется речевая деятельность, расширяется словарный запас.

Основное внимание обращается на совершенствование игровых действий и точное выполнение игровых правил в дидактических и подвижных играх и упражнениях.

В этот период большое значение приобретает создание предметно-развивающей среды и привлечение обучающихся к творческим играм. Воспитатели организуют сюжетно-ролевые и театрализованные игры с детьми, осуществляя недирективное руководство ими. Элементы сюжетно-ролевой и сюжетно-дидактической игры, театрализованные игры, подвижные, дидактические игры активно включаются в занятия с детьми по всем направлениям коррекционно-развивающей работы.

Работа с детьми старшего дошкольного возраста предполагает активное применение игротерапевтических техник с элементами куклотерапии, песочной терапии, арттерапии. Занятия по психотерапевтическим методикам (работа с детской агрессией, страхами, тревожностью) проводит педагог-психолог, согласуя их с педагогическими работниками группы и родителям (законным представителям).

Педагогические работники уделяют основное внимание формированию связной речи у обучающихся с ТНР, ее основных функций (коммуникативной, регулирующей, познавательной). Обучающиеся вовлекаются в различные виды деятельности, естественным образом обеспечивающие их коммуникативное взаимодействие с педагогическим работником и другими детьми, развитие познавательного интереса и мотивации к деятельности.

Особое внимание обращается на формирование у обучающихся представления о Родине: о городах России, о ее столице, о государственной символике, гимне страны и т. д. У детей в различных ситуациях расширяют и закрепляют представления о предметах быта, необходимых человеку, о макросоциальном окружении.

Педагогические работники создают условия для формирования экологических представлений у детей, знакомя их с функциями человека в природе (потребительской, природоохранной, восстановительной).

В рамках раздела особое внимание обращается на развитие у обучающихся устойчивого алгоритма поведения в опасных ситуациях: в помещении, на прогулке, на улице, в условиях поведения с посторонними людьми.

В этот период большое внимание уделяется формированию у обучающихся интеллектуальной и мотивационной готовности к обучению в образовательной организации. У обучающихся старшего дошкольного возраста активно развивается познавательный интерес (интеллектуальный, волевой и эмоциональный компоненты). Педагогические работники, осуществляя совместную деятельность с детьми, обращают внимание на то, какие виды деятельности их интересуют, стимулируют их развитие, создают предметно-развивающую среду, исходя из потребностей каждого ребенка.

Активными участниками образовательного процесса в области «Социально-коммуникативное развитие» являются родители (законные представители) обучающихся, а также все педагогические работники, работающие с детьми с ТНР.²⁰

Младший дошкольный возраст детей с ТНР (первая ступень обучения)

Задачи:

- формирование представлений детей о разнообразии окружающего их мира людей и рукотворных материалов;
- воспитание правильного отношения к людям, вещам и т. д.;
- обучение способам поведения в обществе, отражающим желания, возможности и предпочтения детей («хочу — не хочу», «могу — не могу»),

²⁰ ФАОП 32.1.3.

«нравится — не нравится»).

Характер решаемых задач позволяет структурировать содержание образовательной области на первой ступени обучения по следующим разделам: 1. Игровая деятельность

2. Основы безопасного поведения в быту, социуме, природе

3. Самообслуживание и элементарный бытовой труд

4. Разнообразие окружающего мира людей и рукотворного творчества

Игровая деятельность

Ролевые игры

Задачи:

- развивать стремление детей играть вместе со взрослыми и с другими детьми, объединяться в группы по два-три человека на основе личных симпатий;
- знакомить детей с адекватным использованием игрушек, в соответствии с их функциональным назначением;
- воспитывать умение соблюдать в игре элементарные правила поведения и взаимодействия на основе игрового сюжета;
- формировать у детей потребность в общении, учить их использовать речевые и неречевые средства общения;
- поощрять желания детей самостоятельно играть в знакомые игры;
- обучать детей элементарным операциям внутреннего программирования с опорой на реальные действия на вербальном и невербальном уровнях: показ и называние картинок, изображающих игровые ситуации; разыгрывание ситуаций, в которых необходимо использовать звукоподражание, элементарное интонирование речевых и неречевых звуков (смеха или плача ребенка, кипения чайника, льющейся воды, движения или сигнала автомобиля, звука, сопровождающего зеленый сигнал светофора), произнесение отдельных реплик по ситуации игр с образными игрушками;
- расширять круг действий детей с куклой и другими образными игрушками на основе бытовых и игровых ситуаций, придуманных детьми вместе со взрослыми;
- стимулировать желание детей отражать в играх свой жизненный опыт, включаться в различные игры и игровые ситуации по просьбе взрослого, других детей или самостоятельно;
- расширять возможности детей использовать приобретенные игровые умения в новой игре.

Формы организации образовательной деятельности

Игры с сюжетными игрушками, игры-имитации (передача в движении образов кукол, животных, птиц). Игры с полифункциональным игровым оборудованием, мягкой модульной детской мебелью (создание построек в игре, пространственное расположение мягкой детской мебели для игры: строим стол, диван, стул, кровать; располагаемся на диване, стульях, за столом для игр с куклами, мягкими образными игрушками и т. п.) Обучающие игры с реальными предметами, с предметами-заместителями с последующей ориентацией детей на самостоятельное их использование в сюжетных играх. Проигрывание в совместных играх со взрослыми простых сюжетов: цепочек связанных по смыслу игровых действий с образными игрушками и атрибутами для игры (кукольная одежда, игрушечная посуда, детские технические приборы: пылесос, микроволновая печь, детский телефон и др.). Включение детей в несложный ролевой диалог, называние себя в игровой роли в играх «Дочки-матери», «Семья», «Автобус», «Магазин», «Доктор», «Улица» и др. Самостоятельные игры детей с сюжетом из нескольких действий, в которых необходимо использовать детали костюмов для проигрывания той или иной роли: «Я — водитель», «Я — пожарный», «Я — врач» и т. д. Разыгрывание ситуаций, в которых дети вынуждены отвечать на вопросы: «Кто это?», «Ты хочешь перейти улицу?», «Это красный свет?», «Что

это?» (интеграция с логопедической работой и образовательной областью «Речевое развитие»). Создание игровой предметной среды, стимулирующей детей дополнять игровую обстановку, а также самостоятельно разворачивать игру в игровом уголке или используя соответствующее игровое оборудование. Постройка вместе со взрослыми из разного игрового и бытового оборудования (модули, крупный строитель, стульчики, сервировочные столики и т. п.) автобуса, пожарной машины, корабля, поезда Игры с ними. Создание игровых ситуаций, позволяющих детям с помощью вербальных и невербальных средств общения выражать радость от достижения своих целей, вступать в общение со сверстниками: парное, в малых группах»).

Театрализованные игры

Задачи:

- учить детей имитировать движения, голоса персонажей, «преобразаться» в процессе отобразительных игр; – обучать детей использованию реальных предметов, игрушек, исходя из игровой ситуации;
- формировать игровые действия детей с изображениями предметов и предметами-заместителями, имеющими внешнее сходство с реальными предметами, но отличающимися от них;
- обучать детей многообразному использованию в театрализованных играх предметов, деталей костюмов;
- стимулировать желание детей самостоятельно (зрительно, тактильно, на слух) выбирать для театрализованных игр игрушку (куклу бибабо, персонаж пальчикового театра, объемные игрушки и их плоскостные модели) в соответствии с текстом произведения (мяч, кубик, крылья для бабочки, крылья для жука, шапочку для курочки или цыпленка), ориентируясь на ее размер (большой — маленький, высокий — низкий, длинный — короткий) и цвет (красный, желтый, синий, зеленый, белый, черный);
- развивать выразительность имитационных движений детей, совершенствовать движения их рук в играх с куклами бибабо и персонажами пальчикового театра; – поддерживать интерес детей к активному участию в театрализованных играх.

Формы организации образовательной деятельности

Игры-имитации отдельных действий человека, животных и птиц, демонстрация основных эмоций человека. Игры-имитации образов хорошо знакомых сказочных персонажей (косопалый мишка идет к теремку, бабушка пытается вытянуть репку и др.) Бессловесные игры-импровизации с одним персонажем по текстам стихов и прибауток, которые рассказывает воспитатель («Зайка, попляши...»). Игры-импровизации по текстам коротких сказок, рассказов и стихов, которые рассказывает педагог. Инсценировка фрагментов сказок, стихотворений вместе со взрослым. Игровые импровизации под музыку, литературный текст с использованием различных кукол, игрушек, бытовых предметов и орудий (например, деревянных ложек, больших бельевых прищепок и др.), ширмы. Простые постройки из строительных материалов, полифункциональных модульных наборов и использование их в театрализованной игре. Театрализованные игры, в которых в качестве сцены и зрительного зала используется пространство комнаты. Обучение детей распределяться в трехмерном пространстве, не мешая друг другу при выполнении игровых ролей.

Формировании представлений о мире людей и рукотворных материалах

Задачи:

- стимулировать речевую активность детей, развивать их интерес к окружающему миру людей, вызывать желание наблюдать за отношениями взрослых и сверстников;
- формировать представления детей о родственных отношениях в семье и о своей социальной роли: сын (дочка), внук (внучка), брат (сестра);
- формировать умения отражать собственные впечатления, представления о событиях своей жизни в речи, составлять с помощью взрослого небольшие сообщения, короткие рассказы «из личного опыта»;

- стимулировать интерес и внимание детей к различным эмоциональным состояниям человека;
- расширять предметный, предикативный и адъективный словарный запас детей, связанный с их эмоциональным, бытовым, предметным, игровым опытом;
- развивать способность детей выражать свое настроение и потребности с помощью различных пантомимических, мимических и других средств;
- поддерживать стремление детей передавать (изображать, демонстрировать) радость, огорчение, удивление в имитационных играх;
- стимулировать желание детей наблюдать за действиями и отношениями взрослых в детском саду (помощник воспитателя, повар, врач, медсестра, дворник);
- расширять и уточнять представления детей о предметах быта, необходимых человеку (одежда, обувь, мебель, посуда);
- уточнять и расширять представления детей о ближайшем социальном окружении (двор, магазин, транспорт);
- знакомить детей с праздниками (Новый год, день рождения, проводы осени, зимы, спортивный праздник).

Формы организации образовательной деятельности

Я — ребенок. Упражнения на ориентировку в собственном теле. Формирование умения показывать и называть голову (глаза, нос, рот, уши), шею, туловище, руки, ноги. Игры и этюды с картинками, изображающими основные эмоции и их главные признаки (выражение глаз, положение губ, бровей и др.). Закрепление в речи детей названий основных эмоциональных состояний: смеется, плачет, радуется, грустит. Игры с куклой на соотнесение с образом ребенка: чем кукла похожа на ребенка, чем отличается. Игры и игровые упражнения по лексическим темам: «Моя одежда и обувь зимой и летом»; «Посуда, мебель для меня и для моей мамы (папы)». Обыгрывание ситуаций: «помогаю маме», «я — сын (дочка), внук (внучка)», «я — брат (сестра)» (интеграция с логопедической работой, образовательной областью «Речевое развитие»). **Ребенок в мире игрушек и игр.** Предметные игры с любимыми игрушками. Игры с образными игрушками. Узнавание знакомых игрушек по описанию. Первые сообщения об игровых умениях: Я играю. Играю с машиной. Игровые ситуации и упражнения на формирование двухсловных предложений, включающих усвоенные существительные в именительном падеже, вопросительные и указательные слова: вопросительное слово + именительный падеж существительного (Где машина?); указательное слово + именительный падеж существительного (Вот машина. Это кукла.) Обучение детей составлению простейших фраз с опорой на специально созданные серии картинок и фотографий на темы ообразительных игр Выставки детских рисунков и аппликаций, лепных поделок и др. Обучение детей составлению двухсловных предложений по сюжетам собственных рисунков, поделок и т. д.

Ребенок в семье.

Рассматривание фотографий, беседы о семье ребенка (мама, папа, бабушка, дедушка, брат, сестра). Ролевые игры, отражающие ситуации доброго, заботливого отношения членов семьи друг к другу (интеграция с разделом «Игра»). Ролевые и дидактические игры, в которых дети получают представления о занятиях и труде членов семьи («Что умеет делать мама, папа, бабушка»). Обучение детей составлению двух-, трехсловных предложений о занятиях членов семьи, включающих усвоенные существительные в именительном падеже, вопросительные и указательные слова. Разыгрывание с куклами ситуаций на темы «Праздники в семье (Новый год, дни рождения)», «Жизнь семьи вне дома: покупка продуктов в магазине и на рынке, прогулки в парке, поход в театр, в цирк, в гости» и т. д. Чтение литературных произведений о семье, о детях в семье. Беседы по прослушанным произведениям с использованием игрушек, картинок, комментированного рисования (выполняет взрослый), детских рисунков и аппликаций, лепных поделок и др.

Ребенок и его дом.

Игры и игровые упражнения, направленные на знакомство детей с основными предметами быта и убранства дома (посуда, мебель, самые необходимые бытовые приборы, предметы народного творчества). Игровые ситуации по ознакомлению детей с целевым назначением предметов

быта (посуда столовая, чайная; мебель для кухни и комнат). Беседы с детьми об играх дома с родными (интеграция с разделом «Игра»). Ознакомление детей с основами безопасного поведения дома (недопустимость игр с огнем, поведение на балконе и т. д.). Рассматривание картинок о поведении детей в подъезде, в лифте, на игровой площадке у дома. Беседы с детьми, стимулирование их к речевому общению по ситуациям, изображенным на картинках (интеграция с логопедической работой, разделом «Безопасное поведение в быту, социуме, природе», образовательной областью «Речевое развитие»). Ребенок в детском саду (в детском доме).

Экскурсии по детскому саду

.Знакомство со взрослыми, работающими с детьми (их имена, основные занятия). Совместные игры детей. Игры на полоролевую идентификацию: мальчики и девочки группы. Обучение детей составлению двухсловных предложений, включающих усвоенные существительные в именительном падеже, вопросительные и указательные слова: вопросительное слово + именительный падеж существительного (Где девочка?); указательное слово + именительный падеж существительного (Вот девочка. Это мальчик) Рассматривание фотографий, просмотр видеofilмов о совместных играх, занятиях, досугах, прогулках, праздниках и развлечениях. Знакомство детей с участком детского сада (детского дома). Выполнение детьми элементарных трудовых поручений: вынести игрушки на прогулку и рассказать о своих действиях двухсловными предложениями (вместе со взрослыми). Игры детей на прогулке зимой и летом. Комментированное рисование (выполняет взрослый) наиболее ярких игровых моментов после прогулки (интеграция с разделом «Труд» и образовательной областью «Речевое развитие»). Целенаправленные наблюдения за участком детского сада (детского дома) зимой и летом (вместе со взрослым). Беседа по вопросам о наиболее ярких изменениях, происходящих на участке детского сада (детского дома) в разное время года. Вовлечение каждого ребенка, независимо от особенностей его речевого развития, в общие праздники, игры и развлечения в детском саду (детском доме): Новый год, дни рождения детей, проводы зимы и осени, спортивные праздники

Ребенок знакомится с миром людей и их жизнью. Рассматривание игрушек, отображающих транспортные средства (автобус, машина, грузовик, трамвай, самолет). Рассматривание картинок. Знакомство с правилами дорожного движения. Ознакомление со светофором и знаками дорожного движения (пешеходный переход, движение пешеходов запрещено) на основе моделирования ситуаций с использованием детского игрового комплекта «Азбука дорожного движения»: «Моя улица», «Дорога в детский сад». Экскурсии. Создание ситуаций для сюжетных игр с использованием различных игровых наборов: «Магазин», «Маркет», «Минимаркет», «Супермаркет» и др. Проигрывание ситуаций на тему «Магазин» (интеграция с разделом «Игра»). Знакомство с медицинским кабинетом детского сада (детского дома). Предметные и ролевые игры по ознакомлению с профессиями продавца, врача, шофера. Чтение литературных произведений о труде взрослых

Ребенок познает рукотворные материалы. Знакомство детей с разнообразием бросовых материалов, бумаги и тканей, формирование и обогащение опыта их игровых действий с бумагой, тканью и разнообразными бросовыми материалами (скорлупа грецких орехов, яиц, баночки из-под различных продуктов питания). Практические действия (вместе с педагогом), в ходе которых дети узнают о характерных особенностях бумаги (на ней можно рисовать, в нее можно заворачивать, она рвется, не тонет в воде). Практические действия (вместе с педагогом) по ознакомлению с характерными особенностями ткани (ее можно намочить и отжать, ею можно вытирать различные поверхности, ее можно складывать, скатывать, завязывать узелком, из нее можно шить) В игровых упражнениях формирование у детей сенсорно-перцептивных способностей: узнавать материал зрительно, на ощупь и по характерным звукам в момент действий с ним Игровые упражнения на развитие воображения детей в процессе использования разнообразных бросовых материалов (скорлупок, баночек), ткани и бумаги

Ребенок познает мир техники. Наблюдение за работой бытовых технических приборов, показ и рассказ взрослого о правилах их использования, элементарные сведения о технике безопасности. Образительные игры с использованием игровых аналогов технических приборов, включение их в различные игровые ситуации при прямом и косвенном руководстве взрослыми. Игры, чтение литературы, беседы,

доступные детям практические упражнения по противопожарной безопасности при использовании бытовой техники . Знакомство с магнитофоном, видеотехникой. Слушание аудиозаписей (аудиокассет, CD-дисков) детских песенок, потешек, стихотворений, сказок Просмотр телевизионных передач и видеозаписей («В мире животных», мультфильмов, детских праздников и концертов). Знакомство с картинками, пиктограммами, обозначающими технические приборы Совместные со взрослыми отобразительные игры по мотивам прослушанных и просмотренных литературных произведений. Игры-беседы по телефону. Игры с телефонами «Радионяня».

Формирование основ безопасного поведения в быту, социуме, природе.

Безопасность жизнедеятельности (состояние физической, психической и социальной защищенности) — необходимое условие полноценного развития ребенка, в том числе и ребенка с тяжелыми нарушениями речи.

Задачи:

- обучать детей доступным их пониманию правилам безопасного для человека и окружающего мира природы поведения;
- познакомить с элементарными правилами безопасности дорожного движения в качестве пешехода и пассажира транспортного средства;
- формировать осторожное и осмотрительное отношение к потенциально опасным для человека и окружающего мира природы ситуациям.

Формы организации образовательной деятельности

- организованная образовательная деятельность (в процессе игровых занятий, направленных на обогащение жизненного опыта и формирование первичных представлений об окружающем мире, игровых действий, элементарных трудовых действий, изобразительных действий);
- образовательная деятельность, осуществляемая в ходе режимных моментов (на прогулке, при приеме пищи и др.)
- самостоятельная деятельность детей и непосредственного общения со взрослыми в течение дня;
- взаимодействие с семьями детей, которые в повседневной жизни содействуют закреплению получаемых детьми в образовательном учреждении знаний и умений, стимулируют ребенка к безопасному поведению в конкретных жизненных ситуациях.

Задачи данного раздела образовательной области «Социально-коммуникативное развитие» решаются как в совместной образовательной деятельности с детьми воспитателями, так и в ходе логопедической работы по формированию вербализованных представлений об окружающем мире, дифференцированного восприятия предметов и явлений, элементарных обобщений в сфере предметного мира и др.

Задачи:

- обучение детей ориентировке в пространстве и познавательным действиям с материалами, необходимыми для организации игр на темы безопасности жизнедеятельности в различных ситуациях:
 - реальных (на основе предметной и предметно-игровой деятельности);
 - отраженных в знаках (светофор, дорожные знаки, знаки пожарной безопасности), в образных игрушках;
 - условных, символических (в воображаемой игровой ситуации);
- обучение детей принятию игрового образа (роли): восприятию пространственного расположения собственного тела и ориентировке от себя в окружающем пространстве помещения (групповой комнаты, физкультурного и музыкального зала и т. п.), на игровой уличной площадке; наблюдение за тем, как педагог заменяет действия с натуральными предметами игровыми;
- обучение детей игровым и речевым образным действиям, которые помогают понять элементарные правила поведения (на улице, на дороге, в доме, в природе) в процессе сюжетных подвижных игр;
- развитие психомоторики детей, обуславливающей точность выполнения действий с предметами и моделями: овладение движениями, действиями с предметами, отличающимися по форме, величине, пространственному расположению, с предметами-заместителями и т. п.;
- обучение детей элементарным операциям внутреннего программирования с опорой на реальные действия на невербальном и вербальном

уровнях:

- показ и называние картинок с изображением движущихся автомобилей, сюжетных картинок, на которых изображено поведение детей и взрослых на улице (правильное и неправильное), обращение с огнеопасными предметами (правильное и неправильное) и т. д.;
- разыгрывание ситуаций, в которых необходимы звукоподражания (элементарное модулирование и интонирование речевых и неречевых звуков, имитирующих звук движения или сигнала автомобиля, звук, сопровождающий зеленый свет светофора, и т. п.);
- произнесение отдельных реплик по ситуации сюжетных подвижных игр или игр с образными игрушками (отобразительные игры);
- развитие слухового внимания: определение местонахождения источника звука (звуки движущегося транспорта, сигнал автомобиля, звуковой сигнал при зеленом свете светофора), сравнение контрастных и близких по звучанию неречевых звуков, восприятие звуков различной громкости (с использованием аудиокассет с записью «Звуки улицы»);
- формирование представлений о труде взрослых: шофер (водитель автомобиля) водит автомобиль (пожарный, грузовик, легковую машину, машину скорой помощи);
- обогащение словаря детей за счет расширения понимания речи (улица, дорога, пешеход, сигнал автомобиля, сигнал светофора, пешеходный переход, легковой автомобиль, грузовой автомобиль, пожарная машина, трамвай, троллейбус, автобус, пожар, знаки информации: больница, детский сад и др.);
- развитие потребности детей в общении и формирование элементарных коммуникативных умений, способности взаимодействовать с окружающими (со взрослыми и детьми);
- формирование умений детей отражать в речи содержание выполненных игровых действий: автомобили едут по дороге; автомобиль приехал или уехал; загорелся красный (желтый, зеленый) свет светофора; загорелся красный свет — надо стоять, держаться за руку взрослого; нельзя брать спички и играть ими, подходить к включенной плите, срывать и брать в рот ягоды, есть немытые овощи и фрукты т. п.;
- развивать умения детей переносить в игру правила здоровьесберегающего и безопасного поведения при участии взрослого.

Формы организации образовательной деятельности.

Безопасность в доме (детском саду).

Знакомство детей с простыми и понятными для них правилами поведения в детской организации: во время игры не мешать друг другу, не причинять боль себе и другим детям. Объяснение детям запрещающих правил поведения: нельзя брать в рот несъедобные предметы, нельзя засовывать предметы в нос, в ухо, так как это опасно. Формирование у детей адекватной реакции на запреты (нельзя, опасно), выражаемые вербально и не вербально. В практических упражнениях развитие у детей умения аккуратно перемещаться между предметами мебели в групповой комнате, спокойно, держась за перила, спускаться по лестнице и др. Рассматривание вместе с детьми предметов, бытовых приборов (электрический чайник, утюг), которые могут включать только взрослые, четкое и доступное для детей объяснение, почему нельзя самостоятельно пользоваться этими предметами. Образовательные ситуации, в ходе которых дети знакомятся с пожароопасными предметами, средствами пожаротушения, со знаками пожарной безопасности, запрещающими и эвакуационными знаками («Указатель выхода». «Запрещается пользоваться открытым огнем», «Питьевая вода»). Знакомство детей с «памятками» «Каждый ребенок должен знать...», «Чего никогда не нужно делать...», «Что нужно делать, если...» (при отсутствии рядом взрослого), которые педагоги могут представить в виде картинок.

Безопасность на улице, в природе.

Во время прогулки по территории детского учреждения, рассматривание различных растений и разъяснение правил безопасного для окружающей природы поведения (нельзя рвать листья, срывать цветы и т. п.). Элементарные беседы с детьми о правильных способах

взаимодействия с растениями и животными, не нанося им вреда, не пугая животных. Наблюдения за кошкой, собакой, которая гуляет с хозяином на поводке, за птицами, не беспокоя их, и не причиняя им вреда. Экскурсии на улицу, во время которых дети вместе со взрослым наблюдают (на достаточном удалении от проезжей части) за движущимся транспортом, поведением пешеходов. Комментирование происходящего на доступном детям уровне (интеграция с образовательной областью «Речевое развитие»). Знакомство детей с дидактическим (объемным светофором). Выбор красного, затем желтого и зеленого сигнала светофора. Проигрывание действий по сигналам светофора (вместе со взрослым). Выполнение игровых действий по сигналу «светофора» (вместе со взрослым): ждать сигнала, держась за руку, переходить улицу по зеленому сигналу светофора, стоять на красный свет. Игры: «Красный, зеленый свет», «Стой — иди» и др.. Проигрывание с детьми ситуаций, в которых необходимы звукоподражания (элементарное модулирование и интонирование речевых и неречевых звуков), имитирующих звук движения или сигнала автомобиля, звук, сопровождающий зеленый свет светофора и т. п. Образовательные ситуации, в ходе которых дети знакомятся с правилами поведения на улице, со светофором и знаками дорожного движения («Велосипедная дорожка», «Движение на велосипеде запрещено»).

Чтение детям художественной литературы о безопасности жизнедеятельности.

Чтение детям потешек, стихотворений, коротких рассказов, в которых говорится об источниках опасности для детей и элементарных правилах безопасного поведения на улице, в природе, в доме. Воспитание у детей умения слушать (аудиальное чтение) звуковые книжки-игрушки со звуками транспортных средств, звуковых сигналов светофора и т. п. Игровая деятельность по ознакомлению с безопасностью в быту, социуме, природе. Совместные с детьми игры с сюжетными игрушками (большого размера), в процессе которых выполняются действия, отражающие безопасное поведение и действия. Обучающие игры с реальными предметами, с предметами-заместителями; ориентация детей на самостоятельное их использование в сюжетных играх на темы безопасного поведения в доме, в природе, на улице. В игровых ситуациях побуждение детей выражать с помощью вербальных и невербальных средств радость от выполнения правил безопасного поведения, вступать в общение со сверстниками (парное, в малых группах). Игровые ситуации, в которых используются естественные звуки улицы, природы (аудиокассеты «Звуки улицы», «Звуки леса», «Театральные шумы»). Совместные с детьми игры с сюжетом из нескольких действий. Разыгрывание ситуаций, в которых дети отвечают на вопросы «Кто это?», «Что мальчик правильно (не правильно) делает на улице?», «Что это?» и др. Организация игровой предметной среды, побуждающей детей дополнять игровую обстановку, самостоятельно разворачивать игру в игровом уголке, соблюдая последовательность действий в разных бытовых ситуациях с соблюдением норм безопасности. Использование литературных произведений для театрализованных (режиссерские, драматизации), отобразительных игр, сюжетных подвижных игр (вместе со взрослыми) по основам безопасности жизнедеятельности. Игры по ознакомлению с пожароопасными предметами и средствами пожаротушения, со знаками пожарной безопасности, запрещающими и эвакуационными (два-три знака), исходя условий жизни детей (город, поселок, село, микрорайон), бытовой среды дома и образовательного учреждения. В играх и игровых упражнениях знакомство детей с элементарными правилами поведения на улице, с дорожными знаками (два-три знака, например, «Пешеходная дорожка», «Пешеходный переход», «Движение пешеходов запрещено»). В игровой форме знакомство детей с трудом пожарных, сотрудников ГИБДД. Вместе с детьми проигрывание несложных сюжетов с образными игрушками (кукольная одежда, игрушечная посуда, детские технические приборы: пылесос, микроволновая печь, детский телефон, детский светильник) и элементами комплектов «Азбука пожарной безопасности», «Азбука дорожного движения», «Азбука железной дороги». Побуждение детей к несложному ролевому диалогу, в ходе которого они называют себя в игровой роли (игры «Дочки-матери», «Семья», «Шофер», «Продавец» и др.)

Самообслуживание и элементарный бытовой труд

Трудовое воспитание детей дошкольного возраста с ТНР на первой ступени обучения направлено на формирование навыков самообслуживания,

культурно-гигиенических навыков, выполнение элементарных трудовых поручений с помощью взрослого. В решении задач социализации младших дошкольников с ТНР именно эти направления работы с детьми являются главными. Они реализуются в подборе доступного детям речевого материала применительно к трудовым процессам, которые осваивает ребенок с нарушениями речи. Взрослые обучают детей использовать невербальные и вербальные средства общения в процессе самообслуживания, выполнения культурно-гигиенических процедур, элементарных трудовых поручений: сообщать о своих действиях, демонстрировать умения, обращаться за помощью в случае возникновения трудностей.

Все необходимое для формирования навыков самообслуживания, культурно-гигиенических навыков (предметы гигиены, одежда, посуда и т. п.), для элементарных трудовых действий (клеенка, фартучки, тряпочки) хранится в определенных местах, что позволяет детям достаточно быстро запомнить их. Большую помощь здесь могут оказать специальные символы (картинки, пиктограммы), с которыми дети многократно знакомятся в различных бытовых и игровых ситуациях. Формирование культурно-гигиенических навыков и навыков самообслуживания в рамках данного раздела программы происходит не изолированно, а в тесной связи с другими направлениями коррекционно-воспитательной работы. В трудовом воспитании детей принимают участие все педагоги, однако ведущая роль здесь принадлежит воспитателям и помощникам воспитателей. Важную роль в трудовом воспитании играют родители, которые активно включают детей в доступные им трудовые процессы. Учитель-логопед и педагог-психолог также участвуют в формировании у детей трудовых навыков, уделяя особое внимание тем детям, у которых нарушена координация движений. При обучении детей самообслуживанию используются естественные бытовые и специально создаваемые педагогические ситуации, в процессе которых педагоги решают общеразвивающие и коррекционные задачи, различные игры и игровые упражнения.

Задачи:

- стимулировать и поощрять стремление детей к самостоятельности как проявление относительной независимости от взрослого;
- формировать элементарные орудийные действия в процессе самообслуживания;
- обучать детей необходимым движениям (осторожно брать предметы со стола, проходить между предметами и т. п.);
- учить детей узнавать и называть предметы бытового назначения (одежду, посуду, гигиенические средства и др.), которыми они постоянно пользуются или которые могут наблюдать, используя при этом вербальные и невербальные средства;
- формировать представления о воде как важном средстве поддержания чистоты тела и жилища;
- учить детей действовать с предметами домашнего обихода, предметами гигиены, выполнять орудийные действия с предметами бытового назначения;
- способствовать накоплению детьми опыта самостоятельных действий в быту, развитию самоуважения, чувства собственного достоинства;
- формировать основы культуры труда, бережливости, аккуратности в процессе действий с предметами гигиены, одеждой, обувью и т. п.;
- воспитывать опрятность, культуру еды (культурно-гигиенические навыки);
- формировать положительное отношение к чистому, опрятному ребенку;
- развивать общую и ручную моторику, координацию движений обеих рук, зрительно-двигательную координацию в процессе умывания, раздевания и одевания, приема пищи;
- формировать элементарные математические представления в процессе самообслуживания: большое — маленькое (полотенце), много — мало (воды, зубной пасты) и т. п.;
- учить детей выполнять последовательную цепочку игровых действий, связанных с мытьем кукол, раздеванием и одеванием, сервировкой стола кукольной посудой, застилкой кукольной постели и т. д.;

- учить детей применять реальные бытовые действия в играх с образными игрушками: укладывать куклу (мишку, зайчика) в постель; усаживать куклу за стол и «кормить» ее; мыть кукле руки без мыла и с мылом, вытирать руки куклы развернутым полотенцем; умывать лицо куклы и вытирать его развернутым полотенцем; мыть куклу-голыша губкой без мыла и с мылом, вытирать ее развернутым полотенцем, вербализируя игровые действия;
- воспитывать доброжелательное отношение друг к другу при выполнении процессов самообслуживания;
- воспитывать взаимопомощь в процессе самообслуживания (причесывание, раздевание и одевание), умение благодарить друг друга за помощь.

Формы организации образовательной деятельности

Формирование представлений о труде взрослых.

Наблюдение за трудом взрослых (помощника воспитателя, дворника), обращая внимание детей на то, как и что делает взрослый, для чего он выполняет те или иные трудовые действия. Обучение детей умениям узнавать, показывать и называть некоторые трудовые действия помощника воспитателя и дворника. Наблюдение за трудом помощника воспитателя по уборке групповой комнаты. Рассматривание и называние предметов, необходимых для уборки. Элементарные беседы с детьми о значимости чистоты в помещении, ее поддержании и о роли помощника воспитателя в этом процессе. Мини-экскурсия в медицинский кабинет, наблюдение за трудом медсестры, беседа о значимости работы медсестры для поддержания здоровья детей.

Выполнение трудовых поручений. Совместная деятельность с детьми по поддержанию порядка в групповой комнате: обучение умениям приносить нужную вещь, собирать разбросанные игрушки, класть их на место, складывать в коробку кубики, ставить в «гараж» машины, а книги на полку. Упражнения на формирование навыков самостоятельного обращения с детской мебелью: переносить, ставить стульчики, садиться за стол на детский стульчик и т. п. Педагогические ситуации, направленные на воспитание у детей умений поддерживать порядок в групповой комнате. Выполнение вместе со взрослым посильных действий по уходу за растениями и животными: поддерживать лейку и наклонять ее при поливе растений, наливать воду в мисочки, обтирать листья широколиственных растений, вместе со взрослыми кормить рыбок и т. п. Организация в игровой форме посильного участия (вместе со взрослыми) в уборке участка детского сада: собирать опавшие листья, уносить их на носилках в мусорную корзину, сгребать снег, посыпать дорожки песком и т. п. Сервировка стола (вместе со взрослыми) к завтраку, обеду, полднику и ужину: умение ставить на стол чашки, салфетницы, раскладывать салфетки. Обучение детей убирать со стола: уносить по одному прибору в мойку, убрать салфетницу и т. п. Отобразительные (предметные), ролевые, театрализованные игры по бытовым ситуациям, отражающим процессы самообслуживания, гигиенические процедуры, элементарные трудовые действия.

Средний дошкольный возраст (вторая ступень обучения)

Содержание образовательной области «Социально-коммуникативное развитие» на второй ступени обучения направлено на:

- совершенствование и обогащение навыков игровой деятельности детей с ТНР,
- приобщение их к элементарным общепринятым нормам и правилам взаимоотношения со сверстниками и взрослыми, в том числе моральным,
- обогащение первичных представлений о гендерной и семейной принадлежности.

Игровая деятельность

Игровая деятельность детей среднего дошкольного возраста, в том числе и детей с ТНР, имеет огромное значение для их целостного развития и является основополагающей деятельностью, осуществляемой совместно со взрослыми и самостоятельно. Активное включение в

образовательный процесс разнообразных игр во всех формах и направлениях коррекционно-развивающей работы с дошкольниками с ТНР на протяжении их пребывания в дошкольной организации стимулирует, прежде всего, речевую активность детей с нарушением речи. В то же время в этот период **продолжается общеразвивающая и коррекционная работа с детьми по обогащению их личностных представлений, представлений о семье, детской организации (детский сад, центр развития и др.), городе.**

Сюжетно-ролевые игры

Задачи:

- развивать интерес к сюжетно-ролевым играм, поддерживать стремление детей играть со сверстниками, объединяясь в группы по несколько человек на основе личных симпатий и игровых интересов;
- поощрять желание детей самостоятельно играть в знакомые игры;
- формировать у детей умение использовать в игре предметы-заместители и воображаемые предметы;
- продолжать учить детей воссоздавать и игре логическую цепочку игровых действий, объединенных в сюжет из четырех-шести смысловых эпизодов;
- стимулировать, поощрять речевую активность детей в процессе игр и формировать у них коммуникативные умения и навыки;
- закреплять способность актуализации слов в процессе творческих игр и игр с правилами;
- знакомить детей со способами отражения в сюжетно-ролевых играх разнообразных бытовых сюжетов на основе полученных представлений о жизни и труде взрослых;
- воспитывать адекватное отношение детей к ролевым действиям, учить их понимать смысл действий того или иного персонажа в соответствии с ситуацией игры;
- закреплять знакомые ролевые действия в соответствии с содержанием игры и умение использовать их в различных ситуациях, тематически близких уже освоенной игре;
- формировать у детей умение располагать атрибуты игры в пространстве комнаты, в игровом уголке, на плоскости стола и т.п.;
- формировать у детей умение использовать в ходе игры различные натуральные предметы, их модели, предметы-заместители;
- стимулировать стремление детей выполнять действия с воображаемыми объектами по образцу и по собственному замыслу; – учить детей создавать вместе со взрослым и сверстниками различные постройки из крупного и мелкого строительного материала, которые затем можно использовать в процессе строительно-конструктивных и сюжетно-ролевых игр;
- поддерживать стремление детей использовать в процессе сюжетно-ролевых игр продукты собственной конструктивной, трудовой, изобразительной деятельности;
- формировать у детей умение брать на себя роль, называть себя именем персонажа, действовать в соответствии с ролью при косвенной помощи взрослого;
- формировать у детей умение понимать намерения, мотивы поведения персонажа (овладевать техникой перевоплощения);
- формировать у детей умение играть в строительно-конструктивные игры со знакомой сюжетной линией, изготавливать для этих игр с помощью взрослого простые игрушки, машинки, украшения;
- поддерживать стремление детей взаимодействовать с игровым персонажем, учитывая игровую программу партнера; – учить детей передавать характер персонажа, используя движения, изобразительные жесты и речь (с помощью взрослого);
- стимулировать детей к использованию основных игровых умений в новой игре;
- формировать у детей умение изготавливать атрибуты для сюжетно-ролевых игр(вместе со взрослыми, по подражанию действиям взрослого);

–развивать воображение детей, поддерживать и «разворачивать» детские «придумки».

Формы организации образовательной деятельности

Сюжетно-ролевые игры детей вместе со взрослыми с использованием сюжетных игрушек, детской мебели: деревянной, пластмассовой, мягкой модульной (трансформеры по типу детских складных матов и т. п.) — и детских игровых атрибутов, отражающих современный и старинный быт людей (современную квартиру, русскую избу и т. п.). Пространственное расположение построек для игры или проигрывания различных ситуаций с куклами, мягкими образными игрушками и т. п. Обучающие игры с предметами-заместителями с последующим использованием их в сюжетно-ролевых играх. Проигрывание вместе со взрослыми сюжетных цепочек, связанных по смыслу игровых действий с образными игрушками и атрибутами для игры (кукольная одежда, игрушечная посуда, детские технические приборы: пылесос, микроволновая печь, детский телефон и т. п.). Привлечение детей к участию в ролевом диалоге: называние себя в игровой роли, ведение диалога от имени своего персонажа (игры «Доктор», «Магазин», «На пожаре», «Парикмахерская», «Поездка за город», «Семья», «Улица», и др.). Самостоятельные игры детей с сюжетом из четырех-шести смысловых эпизодов, в которых необходимо использовать детали костюмов для проигрывания той или иной роли: «Я — водитель», «Я — пожарный», «Я — врач» и т. д. Ситуации, требующие от детей ответов на вопросы по сюжету игры: «Что случилось в доме?», «Кого надо вызвать, если заболел ребенок?», «Можно ли здесь переходить улицу?», «Вы поедете в магазин на автобусе или пойдете пешком?» Создание игровой предметной среды, побуждающей детей дополнять игровую обстановку, а также самостоятельно разворачивать игру в игровом уголке или при наличии соответствующего игрового оборудования. Постройка автобуса, пожарной машины, корабля, поезда для дальнейшей игры из игровых и бытовых предметов (мягкие модули, крупный строительный конструктор, стульчики, сервировочные столики и т. п.) с незначительной помощью взрослого. Создание игровых ситуаций, позволяющих детям невербальными и вербальными средствами общения выражать радость от достижения своих целей, вступать в общение со сверстниками: парное, в группах до пяти человек. Игры детей на малых батутах («Сказка», Джип», «Лукоморье»), которые могут быть развернуты в помещениях. Обучение детей ролевому поведению, речевому общению по сюжету игры в нестандартной обстановке («Гуляем с куклами в волшебном лесу», «Едем на джипе в гости», «Пришли в кукольный театр» и т. п.)

Театрализованные игры

Задачи:

- стимулировать желание детей включиться в спектакль, дополняя отдельные фразы в диалогах героев, развивать навыки эмоционального общения детей друг с другом и со взрослыми;
- продолжать учить детей имитировать движения, голоса, «преображаться» в процессе театрализованных игр; – учить детей говорить от имени персонажа, отражая его подлинные намерения (Что задумал сделать? Что сказал? Что сделал?);
- учить детей использовать предметы в новом значении, исходя из игровой ситуации;
- формировать игровые действия детей с изображениям и предметов и предметами-заместителями, имеющими внешне сходство с заменяемыми предметами и отличающимися от реальных;
- продолжать учить детей многообразному использованию театрализованных игр предметов, деталей костюмов;
- развивать умение детей имитировать движения в пластике, в соответствии с эмоциональным состоянием персонажа, входя в образы животных (домашних и диких), птиц (цыпленка, курицы, воробья), растений (цветка, дерева), насекомых (бабочки, паучка), солнца, изображая работу двигателей (поезда, автомашины, самолета);
- уточнять представления детей о различных ролях (кошки, собаки, курочки, медведя, лисы, зайца, ежа и др.);
- продолжать учить детей принимать на себя роль, удерживать ее до конца игры, строить ролевое поведение;

- учить детей учитывать игровую программу партнера в процессе игры;
- учить детей самостоятельно выбирать для игры-драматизации игрушку, соответствующую тексту потешки, песенки, стихотворения, сказки (мяч, кубик, крылья для бабочки, крылья для жука, шапочку для курочки, цыпленка и т.п.);
- формировать у детей невербальные (мимику, пантомимику, жест) и вербальные средства общения;
- учить детей технике превращений (по-другому двигаться, говорить, менять выражение лица);
- учить детей наблюдать за действиями партнеров по игре;
- развивать пространственно-временную ориентировку детей (например, создание мизансцен, соответствующих различным временам года);
- учить детей давать простые словесные характеристики главным и второстепенным героям театрализованных игр по сюжетам сказок и стихотворений;
- учить детей изготавливать простые по технике исполнения атрибуты для театрализованных игр (вместе со взрослыми, по подражанию действиям взрослого).

Формы организации образовательной деятельности

Игры-имитации последовательных действий человека, животных и птиц в соответствии с заданной ситуацией для театрализации и демонстрации основных эмоций человека. Разыгрывание несложных представлений по сюжетам знакомых литературных произведений, используя выразительные средства (мимику, жесты, интонацию). Игры-имитации образов сказочных персонажей в соответствии с сюжетом произведения

Игры-импровизации по сюжетам сказок, рассказов и стихотворений, которые читает педагог. Игровые импровизации с театральными куклами (бибабо, куклы на рукавичках, куклы-марионетки, пальчиковые куклы), игрушками, бытовыми предметами под музыку, во время чтения сказок, потешек, стихов и других литературных произведений. Использование в театрализованных играх, созданных ранее с помощью взрослого, построек (из строительных материалов, полифункциональных наборов мягких модулей, ширм и др.). Разыгрывание вместе с детьми ситуаций по сюжетам сказок, стихотворений, потешек в песочном ящике с использованием объемных и плоскостных фигурок, природного материала и т. п. Театрализованные игры, в которых в качестве сцены могут быть использованы малые батуты «Сказка», «Лукоморье» и др. Привлечение детей к участию в образных играх в обстановке, требующей концентрации на происходящем действии (перемещение кукол, диалоги) при специфическом перемещении в пространстве. Изготовление простых атрибутов для театрализованных игр: простых по конструкции кукол бибабо, кукол из платочков, игрушек из пластилина и др. (вместе со взрослым, по подражанию действиям взрослого).

Подвижные игры с использованием полифункционального игрового оборудования

Задачи:

- развивать и корректировать нарушения сенсорно-перцептивных и моторных компонентов деятельности детей (зрительно-моторную координацию, мышечную выносливость, способность перемещаться в пространстве на основе выбора объекта для движения по заданному признаку);
- развивать способность детей к точному управлению движениями в пространстве: в вертикальной, горизонтальной и сагиттальной плоскости (чувство пространства);
- формировать способность детей к реагированию на изменение положения тела во время перемещения в сухом бассейне, по сенсорным дорожкам и коврикам, по мягким модулям (конструкции типа «Горка»);
- развивать тактильные, зрительные ощущения и представления, память, внимание детей;
- проводить профилактику и коррекцию плоскостопия.

- учить детей сохранять заданный темп во время передвижения по коврикам, на горках, плавания в сухом бассейне (частота движений за единицу времени);
- создавать благоприятные физиологические условия для нормального роста тела, позвоночника и восстановления правильного положения тела ребенка, исходя из его индивидуально-типологических особенностей;
- проводить игровые закаливающие процедуры с использованием полифункционального оборудования (сенсорные тропы, сухой бассейн и др.), направленные на улучшение венозного тока и работы сердца, улучшение тактильной чувствительности тела, подвижности суставов, связок и сухожилий, снятие нервно-психической возбудимости детей, расслабление гипертонуса мышц и т. п.;
- обучать детей правильному динамическому и статическому дыханию, стимулирующему функционирование сердечно-сосудистой системы;
- формировать способности детей к словесной регуляции движений (выполнение действий по словесной инструкции и умение рассказать о выполненном задании с использованием вербальных и невербальных средств общения);
- развивать игровую деятельность детей: движение по сенсорным дорожкам и коврикам, погружение в сухой бассейн и перемещение в нем в соответствии со сценарием (волшебная дорожка в лес, тропинка в лесу, мостик, безопасная полоса для движения по болоту, купание в озере и т. п.);
- стимулировать положительный эмоциональный настрой детей.

Формы организации образовательной деятельности

Практические упражнения на сенсорной тропе, на дорожке «Гофр» со следочками, на игровой дорожке, на коврике со следочками, модульной конструкции «Горка» и другом оборудовании. Постепенное увеличение вариантов двигательных заданий, предполагающих различные пространственные расположения частей сенсорной дорожки (блинчиков и ковриков): по прямой линии, по извилистой линии, по кругу и т. д. Выполнение движений на модульном оборудовании фронтальным или посменным способом. Самостоятельное освоение игрового полифункционального оборудования. Ходьба по блинчикам и коврикам сенсорной дорожки, «купание» в сухом бассейне и т.п. Упражнения на полифункциональном оборудовании под звучание различных музыкальных инструментов. Подвижные игры с перевоплощением в животных. Игры и игровые упражнения на развитие движений кистей рук: прокатывание шаров, собирание их по цвету и количеству, заданному взрослым, переключивание из одной руки в другую, сжимание и разжимание, поглаживание ладонями шариков в сухом бассейне, доставание их со дна бассейна и т. п. Игровые упражнения на фиксацию тела ребенка в сухом бассейне при закреплении позы. Развитие оптимального типа физиологического дыхания. При этом тело ребенка фиксируется в сухом бассейне в положении лежа. Грудь ребенка забрасывается шариками, для того чтобы при вдохе и выдохе он мог наблюдать, как они поднимаются и опускаются на груди, то есть контролировать правильность дыхания. Формирование представлений о цвете (шарики красного, желтого, зеленого, синего цвета). Поиск игрушек в сухом бассейне и другие игры. Игры и упражнения с сенсорными мячами: прокатывание одной и двумя руками по полу, под дугу (ширина 50–60 см), друг другу на расстояние 1,5 м, между предметами, расположенными в ряд, по кругу, из разных исходных позиций одной и двумя руками по сигналу (фиксируется время начала и окончания сигнала); метание мяча (диаметром 20–25 см) двумя руками из-за головы через веревку, протянутую на уровне груди ребенка с расстояния 100 см; метание мяча (диаметр 20–25 см) в вертикальную цель (расстояние 100 см), например, в вертикально стоящий модуль «Труба», игровую трубу «Перекасти поле»; метание мяча в горизонтальную цель (расстояние 1,5 м), например, в подушку и др.

Представления о мире людей и рукотворных материалах

Для ознакомления детей с ТНР с миром людей, предметов и природы на второй ступени обучения широко используются разнообразные методы обучения в различном сочетании:

- элементарные опыты;
- упражнения;
- практические ориентировочно-исследовательские действия с предметами;
- наблюдения;
- демонстрация натуральных предметов и их моделей, видеоматериалов, кинофильмов, диафильмов, фотографий, иллюстраций, картин и картинок, показ которых сочетается со словесными объяснениями, рассказом педагога или беседой, чтением художественной литературы.

В этот период с детьми проводятся экскурсии, организаторами которых становятся педагоги и родители. Экскурсии расширяют возможности познания детьми объектов и явлений социальной и природной действительности в естественных условиях их существования. Большую ценность для закрепления представлений об окружающем имеет труд в уголке природы и на участке (например, подготовка грядки к посеву семян, выращивание и посадка рассады овощных культур и цветов, полив растений, уборка урожая и т.п.). Как уже отмечалось, в обучении детей объединяют игровые интересы. В игре возникают партнерские отношения, поэтому социальная сфера «ребенок среди сверстников» становится предметом особого внимания педагогов. Взаимодействие взрослого с детьми строится с учетом интересов каждого ребенка и детского сообщества в целом. В процессе ознакомления детей с окружающим миром продолжается формирование их познавательных установок: «Что это такое?», «Что с ним можно делать?», «Зачем он нужен?», «Почему он такой?». Причем акцент приходится на последнюю. Ребенок знакомится с функциональными, пространственными и качественными признаками объектов, учится анализировать их, сравнивать, классифицировать, делать элементарные обобщения. Как и на первой ступени обучения, в основе образовательной деятельности с детьми лежит коммуникативный принцип, что создает условия для успешного овладения языком.

Содержание работы по развитию речи в процессе формирования представлений о себе, о мире людей и о рукотворных материалах на второй ступени обучения детей с ТНР тесно связано с их игровой, конструктивной, изобразительной, трудовой деятельностью, с их математическим развитием.

Задачи:

- продолжать развивать любознательность детей, их желание наблюдать за изменениями, происходящими в окружающем мире;
- формировать познавательные установки: «Почему это происходит?», «Почему он такой (по цвету, форме, величине и т.д.)?»;
- развивать диалогическую и монологическую речь детей, поддерживая инициативные диалоги между ними, стимулируя их, создавая коммуникативные ситуации, вовлекая детей в разговор, побуждая рассказывать о своих впечатлениях, высказываться по содержанию наблюдаемых объектов, действий людей, литературных произведений;
- знакомить детей с занятиями и трудом взрослых;
- укреплять образ «Я», расширять представления о собственных возможностях и умениях, об успехах других детей;
- привлекать внимание детей к различным видам социальных отношений, учить передавать их в сюжетно-ролевых и театрализованных играх;
- развивать способность детей выражать свое настроение, потребности с помощью различных пантомимических, мимических и других средств;
- развивать стремление детей передавать (изображать, демонстрировать) радость, огорчение, удовольствие, удивление в процессе моделирования социальных отношений;
- расширять и закреплять представления детей о предметах быта, необходимых в жизни человека (одежда, обувь, мебель, посуда и др.);
- расширять и уточнять представления детей о макросоциальном окружении (двор, магазин, деятельность людей, транспорт и др.);
- продолжать формировать экологические представления детей, знакомить их с функциями человека в природе (потребительской, природоохранной, восстановительной);

- расширять представления детей о праздниках (Новый год, день рождения, Рождество, Пасха, Масленица, проводы осени, спортивный праздник);
- расширять представления детей о художественных промыслах (различные росписи, народные игрушки и т.п.);
- продолжать знакомить детей с литературными произведениями (простейшими рассказами, историями, сказками, стихотворениями), обучая их разыгрыванию содержания литературных произведений по ролям.

Формы организации образовательной деятельности

Ребенок в мире игр и игрушек.

Игры с образными игрушками. Описание игрушек, узнавание знакомых игрушек по описанию. Распределение ролей при включении в подвижную или сюжетно-ролевую игру (сначала с помощью взрослого, затем максимально самостоятельно). Создание ситуаций, стимулирующих использование предметов-заместителей. Привлечение детей к совместным со взрослыми дидактическим играм (настольнопечатным и словесным). Знакомство детей с традиционными народными играми, интеллектуальными играми. Составление простейших рассказов с опорой на специально подготовленные серии картинок и фотографий на темы сюжетно-ролевых, театрализованных игр. Выделение главных составных частей рассказа об игре. Составление рассказов в виде сообщений от собственного имени («Я...»), второго лица («Ты...», «Вы...»), от третьего лица («Он...», «Они...») при обязательном наличии адресата. Использование «графических подсказок» взрослого, символических изображений и других наглядных опор. Выставки детских рисунков и аппликаций, лепных поделок на тему игр и игрушек. Составление детьми двух-трехсловных предложений по сюжетам своих рисунков, поделок и т. д..

Ребенок в семье.

Рассматривание фотографий, беседы о семье ребенка, о членах семьи и их отношениях, о ближайших родственниках. Наблюдение за трудом взрослых с последующим разыгрыванием ситуаций в сюжетно-ролевых и театрализованных играх. Беседы и игры по содержанию домашней хозяйственной деятельности взрослых в семье. Беседы о посильной помощи ребенка в семье с использованием фотографий и картинного материала. Беседы и игры по содержанию общих праздников в семье (Новый год, дни рождения). Семейный альбом — фотографии членов семьи. Жизнь семьи вне дома: покупка продуктов в магазине и на рынке, прогулки в парке, поход в театр, в цирк, в гости и т. д. Чтение литературных произведений о семье, о детях в семье, беседы по прочитанным произведениям с использованием игрушек, картинок, комментированного рисования, детских рисунков и аппликаций, лепных поделок и др.

Ребенок и его дом.

Педагогические ситуации и игры на уточнение домашнего адреса детей, безопасного поведения дома. Сюжетно-ролевые игры, отражающие уход за жилищем, занятия родителей с детьми дома, правила безопасного использования бытовых электроприборов в доме (интеграция с разделом «Безопасное поведение в быту, социуме, природе»). Игры и игровые упражнения, расширяющие представления детей о предметах быта и убранства дома (посуда, мебель, бытовые приборы, предметы народного творчества). Игровые ситуации по расширению представлений о назначении предметов быта. Беседы с детьми об играх дома с родными. Рассматривание картинок, просмотр видеофильмов о поведении детей в подъезде, в лифте, на игровой площадке у дома и беседа по ним (интеграция с разделом «Безопасное поведение в быту, социуме, природе»).

Ребенок в детском саду

Экскурсии в разные помещения детского сада, способствующие запоминанию имен взрослых, их основных занятий в детском саду (детском доме): повара, врача, медицинской сестры, логопеда, психолога и др. Совместные игры детей и взрослых по усвоению норм и правил жизни в группе: наша группа — мы в ней играем, дружим, соблюдаем «детские правила» (равенство всех детей в группе); право на собственность («Моя

машина — мне ее подарил папа») и др. Беседы с детьми о правилах поведения во время прогулки: нельзя уходить с территории детского сада (детского дома), поднимать незнакомые предметы, рвать и пробовать на вкус растения и т. д.

Знакомство с трудом взрослых в детском саду: повара, врача, медицинской сестры, логопеда, психолога. Игры на полоролевую идентификацию: мальчики и девочки группы. Рассматривание фотографий, просмотр видеофильмов о совместных играх, занятиях, досугах, прогулках, праздниках и развлечениях, общих и различных интересах и занятиях мальчиков и девочек. Педагогические ситуации, стимулирующие запоминание адреса детского сада и дороги к нему от дома (пешком, на транспорте). Занятия и игры на участке детского сада (детского дома). Совместные со взрослым целенаправленные наблюдения за участком детского сада (детского дома) в разное время года. Оборудование участка детского сада и игры детей. Составление детьми по вопросам взрослого рассказов о наиболее ярких изменениях, происходящих на участке детского сада в разное время года. Праздники, игры и развлечения в детском саду: Новый год, дни рождения детей, Рождество, проводы зимы и осени, спортивные праздники и др. Ребенок знакомится с миром людей и их жизнью (макросоциальное окружение). Рассматривание иллюстраций, моделирование ситуаций с использованием игрового комплекта «Азбука дорожного движения»: улица полна неожиданностей, мой дом и прилегающая к нему территория и т. п. (интеграция с разделом «Безопасное поведение в быту, социуме, природе»). Наблюдение, рассматривание игрушек, изображающих транспортные средства: автобус, трамвай, самолет, корабль, специальные автомобили и др. Занятия, игры и игровые упражнения на ознакомление с правилами дорожного движения. Труд водителей транспортных средств. Экскурсии (с педагогами и родителями), сюжетно-ролевые и дидактические игры по уточнению представлений о магазине и покупках: универсам, гипермаркет, булочная, продавец, покупатель, кассир и т. п. Экскурсии в медицинский кабинет. Врачи, медсестра в детском саду (детском доме) и в поликлинике. Сюжетно-ролевые, дидактические игры на медицинские темы. Экскурсии в парикмахерскую, игры с использованием различных игровых наборов «Парикмахерская». Труд парикмахера. Беседы, рассматривание иллюстраций, просмотр видеофильмов о труде пожарных, о правилах пожарной безопасности (интеграция с разделами «Безопасное поведение в быту, социуме, природе», «Труд»). Экскурсии, просмотр видеофильмов, рассматривание фотографий, картин о городе (поселке), в котором живут дети. Улицы города, парки, скверы, памятные места. Педагогические ситуации, игры и беседы на темы безопасного поведения на улице, в подъезде, в магазине, дома и т. п. **Знакомство детей с государственными праздниками**

(День города, день рождения страны, День защитника Отечества и др.). Чтение литературных произведений о труде взрослых, о праздниках. Пересказ прочитанных произведений. Разыгрывание ситуаций по прочитанным произведениям о труде взрослых, о правилах пожарной безопасности, о правилах дорожного движения, о праздновании дня города и т. п. Разыгрывание ситуаций типа «История о том, как Таня болела», «Мы были на параде», «Мы смотрели салют», «Я ходил с мамой в музей» (на основе личного опыта и по литературным произведениям)

Ребенок познает мир техники.

Наблюдение за работой бытовых технических приборов, показ и рассказ взрослого о правилах пользования ими, элементарные сведения о технике безопасности. Отобразительные игры с игровыми аналогами технических приборов, включение технических игрушек в различные игровые ситуации при прямом и косвенном руководстве игрой взрослыми. Беседы и практические упражнения о правилах пользования телевизором, видеомagneфоном, компьютером, мобильным телефоном. Ограничения в пользовании ими, необходимые для сбережения здоровья ребенка и взрослого. Знакомство со старинными бытовыми предметами и сравнение их с современной техникой (утюг, чайник, весы). Противопожарная безопасность в процессе использования технических средств в быту. Игры-беседы по детскому телефону.

Безопасное поведение в быту, социуме, природе

Безопасность жизнедеятельности (состояние физической, психической и социальной защищенности) — необходимое условие полноценного развития ребенка, в том числе и ребенка с тяжелыми нарушениями речи. Содержание раздела на второй ступени обучения дошкольников с ТНР

направлено на обучение их правилам поведения в стандартно опасных для человека и окружающего социального и природного мира ситуациях в доступной для детей форме, на ознакомление с правилами безопасности дорожного движения в качестве пешехода и пассажира транспортного средства и т. д. В этот период обучения взрослые обращают особое внимание детей на то, что безопасность окружающего мира — необходимое условие существования каждого человека: взрослого и ребенка.

Содержание образовательной области в разделе «Безопасное поведение в быту, социуме, природе» реализуется в рамках:

- организованной образовательной деятельности (в процессе занятий, направленных на обогащение жизненного опыта и формирование первичных представлений об окружающем мире, игровых действий, элементарных трудовых действий, изобразительных действий);
- образовательной деятельности, осуществляемой в ходе режимных моментов (прогулка, прием пищи и др.);
- самостоятельной деятельности детей и непосредственного общения их со взрослыми в течение дня;
- взаимодействия с семьями детей, которые в повседневной жизни закрепляют получаемые детьми в образовательном учреждении знания и умения, обучают ребенка безопасному поведению в конкретных жизненных ситуациях.

На второй ступени обучения детей с ТНР большое значение имеет формирование и закрепление представлений о поведении на улице, железной дороге, на вокзале, о правилах перехода улицы и железнодорожных путей. Для этого с детьми уточняются представления о возможных реакциях собственного тела (быстро, медленно), определяются относительности движения от себя, от объекта в игровой ситуации (движущегося поезда), расширяются, уточняются и формируются новые представления о расположении объектов окружающей действительности, об их внешних свойствах, о функциональных особенностях предметов, их заместителей в играх и игровых упражнениях. Дети знакомятся с познавательными действиями с материалами, необходимыми для игр по правилам дорожного и железнодорожного движения, пожарной безопасности и ориентировке в пространстве. Важную роль в этот период играет становление и развитие элементарных операций внутреннего программирования с опорой на реальные и воображаемые действия на невербальном и вербальном уровне: проигрывание ситуаций, моделирование пространственного расположения предметов в играх «Азбука дорожного движения», «Азбука железной дороги», «Азбука пожарной безопасности» в помещении, на уличной игровой площадке. Дети рассматривают и соотносят действия на картинах и в реальной ситуации, отвечают на вопросы по картинам, рассказывают по ним и проигрывают ситуации в театрализованных, сюжетных подвижных, сюжетно-дидактических играх. Задачи образовательной области «Социально-коммуникативное развитие» в разделе «Безопасное поведение в быту, социуме, природе» решаются как в совместной образовательной деятельности с детьми воспитателями, так и в ходе логопедической работы, направленной на формирование вербализованных представлений о безопасном поведении в окружающем мире, дифференцированного восприятия предметов и явлений, элементарных обобщений в сфере предметного мира и др.

Задачи:

- продолжать формировать у детей представления о безопасном образе жизни: о правилах поведения на улице, о правилах пожарной безопасности, о правилах здорового образа жизни, о поведении в быту с последующим выделением наиболее значимых для обучения основам безопасности жизнедеятельности ситуаций и объектов;
- обучать детей ориентировке в пространстве и познавательным действиям с материалами, необходимыми для организации игр на темы безопасности жизнедеятельности в различных ситуациях:
 - реальных (на основе предметной и предметно-игровой деятельности);
 - отраженных в знаках (светофор, дорожные знаки, знаки пожарной безопасности), в образных игрушках;
 - условных, символических (в воображаемой игровой ситуации);
- развивать умения принимать игровой образ (роль): воспринимать пространственное расположение собственного тела и ориентировку от себя в

окружающем пространстве помещения (групповой комнаты, физкультурного и музыкального зала и т. п.), на игровой уличной площадке; наблюдать за тем, как педагог заменяет действия с натуральными предметами игровыми;

– обучать детей игровым и речевым образным действиям, которые помогают понять элементарные правила поведения (на улице, на дороге, в доме, в природе) в процессе сюжетных подвижных игр;

– развивать психомоторику детей, обуславливающую точность выполнения действий с предметами и моделями: овладение движениями, действиями с предметами, отличающимися по форме, величине, пространственному расположению, с предметами-заместителями и т. п.;

– обучать детей элементарным операциям внутреннего программирования с опорой на реальные действия на невербальном и вербальном уровне:

- показ и называние картинок с изображением движущихся автомобилей, сюжетных картинок, отражающих поведение детей и взрослых на улице (правильное и неправильное), обращение с огнеопасными предметами (правильное и неправильное) и т. д.;

- разыгрывание ситуаций, в которых необходимы звукоподражания (элементарное модулирование и интонирование речевых и неречевых звуков, имитирующих звук движения или сигнала автомобиля, звук, сопровождающий зеленый свет светофора, и т. п.);

- произнесение отдельных реплик по ситуации сюжетных подвижных или игр с образными игрушками (отобразительные игры);

– развивать слуховое внимание: определение местонахождения источника звука (звуки движущегося транспорта, сигнал автомобиля, звуковой сигнал при зеленом свете светофора), сравнение контрастных и близких по звучанию неречевых звуков, восприятие звуков различной громкости (с использованием аудиокассет с записью «Звуки улицы»);

– закреплять представления о сенсорных эталонах на основе уточнения цветовых сигналов светофора (заградительный и предупредительный), величины, цвета и формы знаков дорожного движения («Железнодорожный переезд со шлагбаумом», «Железнодорожный переезд без шлагбаума», «Движение пешеходов запрещено», «Движение на велосипедах запрещено», «Пешеходная дорожка», «Пешеходный переход»), цвета сигнальных флажков и т. д.;

– обогащать представления детей о труде взрослых: шофер (водитель автомобиля) водит автомобиль (пожарную машину, грузовик, легковую машину, машину скорой помощи); машинист водит грузовой и пассажирский поезд, диспетчер регулирует движение железнодорожного транспорта, кассир продает железнодорожные билеты и т. п.;

– обогащать словарь импрессивной и экспрессивной речи детей (улица, дорога, пешеход, сигнал автомобиля, сигнал светофора, пешеходный переход, легковой автомобиль, грузовой автомобиль, пожарная машина, трамвай, троллейбус, автобус, пожар, машинист, пассажир, светофор, правила железнодорожного движения, знаки информации: больница, детский сад и др.);

– развивать потребность детей в общении и формировать элементарные коммуникативные умения, способность взаимодействовать с окружающими (со взрослыми и детьми);

– развивать умения отражать в речи содержание выполненных игровых действий: автомобили едут по дороге; автомобиль приехал или уехал; загорелся красный (желтый, зеленый) свет светофора; загорелся красный свет — надо стоять, держаться за руку взрослого; нельзя брать и пользоваться спичками, подходить к включенной плите, срывать и брать в рот ягоды без разрешения взрослых, есть невымытые продукты и т. п.;

– развивать умения детей переносить в игру правила здоровьесберегающего и безопасного поведения при участии взрослого.

Формы организации образовательной деятельности

Безопасность в доме (детском саду).

Продолжать знакомство детей с простыми и понятными для них правилами поведения в детской организации: во время игры не мешать друг другу, не причинять боль себе и другим детям. Объяснять детям, что нельзя брать в рот несъедобные предметы, ничего нельзя засовывать в нос,

в ухо, так это опасно. Развивать адекватную реакцию детей на запреты (нельзя, опасно), выражаемые вербально и невербально. Практические упражнения на развитие умения детей аккуратно перемещаться между предметами мебели в групповой комнате, спокойно, держась за перила, спускаться по лестнице и др. Совместное с детьми рассматривание предметов, бытовых приборов (электрический чайник, утюг), которые могут включать только взрослые, четкое и доступное детям объяснение, почему нельзя самостоятельно пользоваться этими предметами. Образовательные ситуации, в ходе которых дети знакомятся с пожароопасными предметами, средствами пожаротушения, со знаками пожарной безопасности, запрещающими и эвакуационными знаками: «Указатель выхода», «Запрещается пользоваться открытым огнем», «Питьевая вода» и др. Знакомство детей с «памятками»: «Каждый ребенок должен знать...», «Чего никогда не нужно делать...», «Что нужно делать, если...» (при отсутствии рядом взрослого), которые педагоги могут представить в виде картинок. Знаки противопожарной безопасности для технических приборов. Знакомство с пиктографическими кодами: название их и рассказ о них с использованием частицы НЕ (не включать чайник, не оставлять утюг включенным и т. п.) (интеграция с логопедической работой и образовательной областью «Речевое развитие»). **Безопасность на улице, в природе.**

Во время прогулки по территории детской организации, рассматривание различных растений и пояснение о правилах безопасного для окружающей природы поведения (нельзя рвать листья, срывать цветы и т.п.). Элементарные беседы с детьми о правильных способах взаимодействия с растениями и животными, не нанося им вред, не пугая животных. Наблюдения за кошкой, собакой, которая гуляет с хозяином на поводке, за птицами, не беспокоя их, и не причиняя им вреда. Экскурсии на улицу, во время которых вместе с детьми проводятся наблюдения (на достаточном удалении от проезжей части) за движущимся транспортом, поведением пешеходов, комментирование происходящего на доступном детям уровне. Знакомство детей с дидактическим (объемным светофором). Выбор красного цвета, затем желтого и зеленого сигнала светофора. Проигрывание действий по сигналам светофора (совместно со взрослым). Выполнение игровых действий по сигналу «светофора» (совместно со взрослым): ждать сигнала, держась за руку взрослого, переходить улицу по зеленому сигналу светофора, стоять на красный свет.

Сюжетно-ролевые и подвижные игры по тематике безопасного поведения.

Проигрывание с детьми ситуаций, требующих звукоподражаний (элементарное модулирование и интонирование речевых и неречевых звуков), имитирующих звук движения или сигнала автомобиля, звук, сопровождающий зеленый свет светофора и т. п. Образовательные ситуации на ознакомление детей с правилами поведения на улице, со светофором и знаками дорожного движения («Велосипедная дорожка», «Движение на велосипеде запрещено»)

Игровая деятельность

Совместные с детьми игры с сюжетными игрушками (большого размера), в процессе которых выполняются действия, отражающие безопасное поведение и действия. Обучающие игры с реальными предметами, с предметами-заместителями с ориентацией детей на самостоятельное их использование в сюжетных играх на темы безопасного поведения в доме, природе, на улице. В игровых ситуациях побуждение детей выражать с помощью вербальных и невербальных средств радость от выполнения правил безопасного поведения, вступать в общение со сверстниками (парное, в малых группах) (интеграция с разделом «Игра», с логопедической работой и образовательной областью «Речевое развитие»). Игровые ситуации, в которых используются естественные звуки улицы, природы (аудиокассеты «Звуки улицы», «Звуки леса», «Театральные шумы»). Совместные с детьми игры с сюжетом из нескольких действий. Разыгрывание ситуаций, в которых дети отвечают на вопросы «Кто это?», «Что мальчик правильно (неправильно) делает на улице?», «Что это?» и др. Организация игровой предметной среды, побуждающей детей дополнять игровую обстановку, самостоятельно разворачивать игру в игровом уголке, соблюдая последовательность действий в разных бытовых ситуациях с соблюдением норм безопасности. Использование литературных произведений для театрализованных (режиссерские, драматизации), отобразительных игр, сюжетных подвижных игр (совместно со взрослыми) по содержанию основ безопасности жизнедеятельности. Исходя из

условий жизни детей (город, поселок, село, микрорайон), бытовой среды дома и образовательного учреждения, проводятся обучающие игры по ознакомлению с пожароопасными предметами и средствами пожаротушения, игры, в которых детей знакомят со знаками пожарной безопасности, запрещающими и эвакуационными знаками (два-три знака). В играх и игровых упражнениях обучение детей элементарным правилам поведения на улице, на железной дороге, знакомство со знаками «Пешеходная дорожка», «Пешеходный переход», «Движение пешеходов запрещено», «Железнодорожный переезд со шлагбаумом», «Железнодорожный переезд без шлагбаума», «Движение на велосипедах», «Движение на велосипедах запрещено». Игры, в которых дети знакомятся с трудом пожарных, сотрудников ГИБДД, работников железнодорожного. Вместе с детьми проигрывание несложных сюжетов с образными игрушками (кукольная одежда, игрушечная посуда, детские технические приборы: пылесос, микроволновая печь, детский телефон, детский светильник и др.) и элементами комплектов «Азбука пожарной безопасности», «Азбука дорожного движения», «Азбука железной дороги» (интеграция с разделом «Игра»). Побуждение детей к несложному ролевому диалогу, в ходе которого они называют себя в игровой роли в играх «Дочки-матери», «Семья», «Автобус», «Магазин», «Улица» и др. Самостоятельные игры детей с сюжетом из нескольких действий, в которых необходимо использовать детали костюмов («Я — водитель», «Я — пожарный», «Я — полицейский»). Разыгрывание ситуаций, в которых детям необходимо отвечать на вопросы «Кто это?», «Ты хочешь перейти улицу?», «Это красный свет?», «Что это?» (интеграция с разделом «Игра», с логопедической работой и образовательной областью «Речевое развитие»). Конструктивные и строительные игры и включение постройки (автобус, пожарную машину, корабль, поезд) в игровую среду. Чтение детям художественной литературы о безопасности жизнедеятельности. Чтение потешек, стихотворений, коротких рассказов, в которых говорится об источниках опасности для детей и элементарных правилах безопасного поведения на улице, в природе, в доме. Воспитание у детей умения слушать (аудиальное чтение) звуковые книжки-игрушки со звуками транспортных средств, звуковых сигналов светофора и т.п. и узнавать звуковые сигналы, называть источники звука.

Самообслуживание и элементарный бытовой труд

Для трудового воспитания детей с ТНР на второй ступени коррекционно-развивающей работы с детьми большое значение приобретает формирование у дошкольников желания и умения участвовать в изготовлении различных поделок из природного, бросового материала, бумаги и других материалов. Немаловажное значение на этой ступени обучения имеет и развитие у детей навыков хозяйственно-бытового труда в условиях дошкольной организации и дома. Основополагающим для всех направлений коррекционной работы является принцип «логопедизации», который реализуется в подборе доступного детям речевого материала применительно к трудовым процессам, которые осваивает ребенок среднего дошкольного возраста с нарушениями речи. Основное внимание взрослых в различных образовательных ситуациях обращается на обучение детей с ТНР использованию, прежде всего, вербальных (в сочетании с невербальными) средств общения в процессе самообслуживания, выполнения культурно-гигиенических процедур, трудовых действий. Следует обратить внимание на необходимость определения мест хранения материалов и оборудования для труда и междисциплинарного взаимодействия специалистов и родителей в ходе формирования навыков самообслуживания.

При обучении детей самообслуживанию используются естественные бытовые и специально создаваемые педагогические ситуации, а также игры и игровые упражнения, в процессе которых педагоги решают общеразвивающие и коррекционные задачи.

Задачи:

- стимулировать и поощрять стремление детей к самостоятельности как проявление относительной независимости от взрослого;
- формировать элементарные орудийные действия в процессе изготовления поделок из различных материалов;
- формировать представления о воде как важном средстве поддержания чистоты тела и жилища;
- учить детей действовать с предметами домашнего обихода, предметами гигиены, выполнять орудийные действия с предметами бытового

назначения;

- способствовать накоплению детьми опыта самостоятельных действий в быту, способствующего развитию самоуважения, чувства собственного достоинства;
- формировать основы культуры труда, бережливости, аккуратности в процессе хозяйственно-бытовых действий и т. п.;
- развивать общую и ручную моторику, координацию движений обеих рук, зрительно-двигательную координацию в процессе трудовых действий;
- учить детей выполнять последовательную цепочку игровых действий, связанных с мытьем кукол, раздеванием и одеванием, сервировкой стола кукольной посудой, застилкой кукольной постели и т. д.;
- учить детей применять реальные бытовые действия в играх с образными игрушками: укладывать куклу (мишку, зайчика) в постель; усаживать куклу за стол и «кормить» ее; мыть кукле руки без мыла и с мылом, вытирать руки куклы развернутым полотенцем; умывать лицо куклы и вытирать его развернутым полотенцем; мыть куклу-голыша губкой без мыла и с мылом, вытирать ее развернутым полотенцем, вербализируя игровые действия;
- стимулировать желание и интерес детей к трудовым операциям по соединению деталей для создания изделий;
- воспитывать доброжелательное отношение друг к другу при выполнении трудовых действий;
- воспитывать взаимопомощь в процессе трудовых действий, умение благодарить друг друга за помощь.

Формы организации образовательной деятельности

Содержание и формы коррекционно-развивающей работы по воспитанию трудовых навыков на второй ступени обучения направлены на формирование умений детей одеваться и раздеваться, развитие культурно-гигиенических навыков, навыков приема пищи. Дети в зависимости от их индивидуально-типологических особенностей включаются в весь комплекс трудовых действий и регулярно в нем участвуют.

Хозяйственно-бытовой труд.

Поддерживание порядка в групповой комнате. Уборка постелей. Мытье и вытирание различных игрушек. Стирка мелких вещей (носовые платки, кукольную одежду). Уборка совместно со взрослым игровых уголков. Ремонт игрушек и игровых атрибутов (вместе со взрослым). Приготовление еды вместе со взрослым: подготовка необходимого кухонного оборудования (досок, скалок, формочек, противня), раскатывание теста на доске, вырезание формочками печенья, укладывание его на противень, намазывание пластмассовым ножом масла, крема на булку, печенье, разрезание пластмассовым ножом фруктов (бананов, яблок), измельчение на терке яблока, вареной моркови и т.п. (см. санитарные требования). Подготовка столов к приему пищи (завтрак, обед, полдник, ужин). В специально созданных игровых ситуациях стимулирование детей к активному включению в трудовые действия.

Труд в природе.

Уход за растениями на участке детского сада: полив цветов из лейки, рыхление земли палочкой или детскими лопатками, вскапывание грядок, помощь взрослым в посадке цветов, овощей, прополка грядок, сбор плодов, срезание цветов и т.п. Уход за площадкой для прогулок (вместе со взрослыми): сгребать снег, очищать дорожки, посыпать их песком, подгрести снег к деревьям и т.п. Чтение детям рассказов, стихов, сказок о труде детей и взрослых (перед выполнением детьми трудовых операций или после него).

Ручной труд.

Обучение дошкольников работе с детскими безопасными ножницами. Знакомство со способами работы с ножницами. Правила безопасности при работе с режущими приборами. Вырезание полосок детскими ножницами (с помощью взрослого и самостоятельно). Наклеивание их

(салфетка, лодочка на реке и др.). Вырезание круглых и овальных форм, составление и наклеивание изображения из нескольких частей (цветы, ягоды, ветки деревьев и др.). Выкладывание из природного материала, шнурков и т. п. с последующим наклеиванием на основу цифр 1, 2, Простейшие швейные действия: игровые упражнения с разнообразными деревянными, пластмассовыми, картонными фигурами (пуговицы, контуры сумочки из двух частей и т. п.), шнурки и деревянные (пластмассовые) иголки с большими ушками. Изготовление книжек-самоделок по сюжетам сказок («Колобок», «Заюшкина избушка», «Три медведя» и др.) с последующим рассказыванием по ним (интеграция с логопедической работой и образовательной областью «Речевое развитие»). Выучивание наизусть (вместе с детьми) памятки о соблюдении правил безопасного обращения с опасными предметами и материалами (клей, краски, деревянная иголка, детские ножницы и т. п.

Основное содержание образовательной деятельности с детьми старшего дошкольного возраста (третья ступень обучения)

Содержание образовательной области «Социально-коммуникативное развитие» на третьей ступени обучения направлено на всестороннее развитие у детей с ТНР навыков игровой деятельности, дальнейшее приобщение их к общепринятым нормам и правилам взаимоотношения со сверстниками и взрослыми, в том числе моральным, на обогащение первичных представлений о гендерной и семейной принадлежности. В этот период в коррекционно-развивающей работе с детьми взрослые создают и расширяют знакомые образовательные ситуации, направленные на стимулирование потребности детей в сотрудничестве, в кооперативных действиях со сверстниками во всех видах деятельности, продолжается работа по активизации речевой деятельности, по дальнейшему накоплению детьми словарного запаса. Характер решаемых задач позволяет структурировать содержание образовательной области «Социально-коммуникативное развитие» на третьей ступени обучения, как и на предыдущих, по следующим разделам:

1. Игровая деятельность
2. Представления о мире людей и рукотворных материалах.
3. Безопасное поведение в быту, социуме, природе.
4. Самообслуживание и элементарный бытовой труд

Образовательную деятельность в рамках области «Социально-коммуникативное развитие» проводят воспитатели, интегрируя ее содержание с тематикой логопедической работы, проводимой логопедом. Совместная образовательная деятельность педагогов с детьми с ТНР на третьей ступени обучения предполагает следующие направления работы:

- дальнейшее формирование представлений детей о разнообразии окружающего их мира людей и рукотворных материалов;
- воспитание правильного отношения к людям, к вещам и т. д.; обучение способам поведения в обществе, отражающим желания, возможности и предпочтения детей.

В процессе уточнения представлений о себе и окружающем мире у детей активизируется речевая деятельность, расширяется словарный запас. В этот период в рамках этой образовательной области большое внимание уделяется формированию у детей интеллектуальной и мотивационной готовности к обучению в школе. У детей старшего дошкольного возраста активно развивается познавательный интерес (интеллектуальный, волевой и эмоциональный компоненты). Взрослые, осуществляя совместную деятельность с детьми, обращают внимание на то, какие виды деятельности их интересуют, стимулируют их развитие, создают предметно-развивающую среду, исходя из потребностей каждого ребенка. Активными участниками образовательного процесса являются родители детей, а также все специалисты, работающие с детьми с тяжелыми нарушениями речи.

Игровая деятельность

На третьей ступени обучения детей с ТНР основное внимание обращается на совершенствование игровых действий и точное выполнение игровых правил в дидактических и подвижных играх и упражнениях. В этот период большое значение приобретает создание предметно-развивающей среды и привлечение детей к творческим играм. Воспитатели организуют сюжетно-ролевые и театрализованные игры с детьми, осуществляя косвенное руководство ими. Элементы сюжетно-ролевой и сюжетно-дидактической игры, театрализованные игры, подвижные, дидактические игры активно включаются в занятия с детьми по всем направлениям коррекционно-развивающей работы. На третьей ступени обучения происходит активное приобщение детей к театрализованной деятельности: совершенствуются исполнительские умения детей (под руководством педагогов и самостоятельно); обогащается театрально-игровой опыт детей (за счет освоения разных видов режиссерской театрализованной игры и игры-драматизации). Режиссерские игры проводятся с использованием настольного объемного и плоскостного театра, стендового театра на фланелеграфе, ковринографе или магнитной доске, пальчикового театра, театра кукол бибабо, театра на рукавичках, театра-оригами и т. п. В режиссерских играх дети используют разные предметы (ложки, прищепки, куклы-марионетки, образные игрушки и др.). Игры-драматизации представляют собой разыгрывание литературных произведений с полным или частичным костюмированием. Для постановок выбираются более сложные тексты, основой театрализованной игры становится фантазирование, которое впоследствии делает возможным применение таких психокоррекционных технологий, как сказкотерапия, куклотерапия и др. При обучении детей используются сказки, богатые диалогами, репликами, что дает ребенку возможность усвоить разнообразные выразительные вербальные и невербальные средства. В этот период дети учатся самостоятельно организовывать знакомые подвижные игры. Вводятся командные и спортивные игры, которые требуют большей четкости, точности выполнения заданий, групповой сплоченности и развитых двигательных навыков.

На третьей ступени обучения детей с ТНР возрастает значение дидактических игр, которые активно используются в общеразвивающей и логопедической работе. Особая роль отводится дидактическим играм в процессе формирования у детей общефункциональных и специфических механизмов речевой деятельности. Работа с детьми старшего дошкольного возраста предполагает активное применение игротерапевтических техник с элементами куклотерапии, песочной терапии, арттерапии и др. Занятия по психотерапевтическим методикам (работа с детской агрессией, страхами, тревожностью) проводит педагог-психолог, согласуя их с педагогами группы и родителями.

Сюжетно-ролевые игры

Задачи:

- вызывать у детей интерес к творческим играм, желание поиграть в новую игру и наполнить знакомую игру новым содержанием;
- побуждать детей использовать в играх знания, полученные в ходе экскурсий, наблюдений, знакомства с художественной литературой, картинным материалом, народным творчеством, историческими сведениями, мультфильмами и т. п.;
- закреплять ролевые действия в соответствии с содержанием игры и умения переносить эти игровые действия на ситуации, тематически близкие знакомой игре;
- предоставлять детям возможность обыгрывать сюжеты, играть роли в соответствии с их желаниями и интересами;
- учить детей использовать в новых по содержанию играх различные натуральные предметы и их модели, предметы-заместители;
- поддерживать желание детей изготавливать атрибуты для игры, учить их этому;
- развивать воображение детей в ходе подвижных, сюжетно-ролевых и театрализованных игр с помощью воображаемых действий;
- формировать умение детей моделировать различные постройки из крупного и мелкого строительного материала, которые могут быть использованы в процессе строительно-конструктивных, сюжетно-ролевых и театрализованных игр;
- учить детей создавать воображаемую игровую ситуацию, брать на себя роль и действовать в соответствии с ней, проявляя соответствующие эмоциональные реакции по ходу игры;

- закреплять кооперативные умения детей в процессе игры, проявлять отношения партнерства, взаимопомощи, взаимной поддержки;
- учить детей отражать в играх свой жизненный опыт, включаться в игры и игровые ситуации по просьбе взрослого, других детей или самостоятельно;
- учить детей играть в дидактические игры, формируя у них умения организаторов и ведущих игр;
- в процессе игровой деятельности формировать речевую, интеллектуальную, эмоциональную и физическую готовность к обучению в школе.

Формы организации образовательной деятельности

Подготовка к игре (вместе с детьми): изготовление игровых атрибутов. Строительно-конструктивные игры с последующим разыгрыванием сюжетов игр и т. п. Создание игровой предметно-развивающей среды, побуждающей детей дополнять предложенные педагогом игры, а также самостоятельно разворачивать игры в игровом уголке. Самостоятельная постройка автобуса, пожарной машины, корабля, поезда из игровых и бытовых предметов (мягкие модули, крупный строительный конструктор, стульчики, сервировочные столы) для дальнейшей игры. Самостоятельные игры детей и игры с участием взрослых по различным темам, способствующим обогащению социально-бытового опыта дошкольников. Проигрывание сюжетных линий, соединение двух-трех сюжетных линий в единую игру, например, «Семья» и «Транспортные средства», «Магазин» и «Почта». Организация и проведение сюжетно-дидактических игр (при косвенном руководстве взрослым): «Азбука дорожного движения», «Азбука пожарной безопасности» и др. Игровые ситуации, в которых возникает необходимость менять сюжетную линию в определенных условиях (эти условия задаются взрослым или кем-то из детей по рекомендации педагога), например, в ходе игр «Космос», «Азбука пожарной безопасности», «Скорая помощь» и др. Сюжетно-ролевые игры, разворачивающиеся в нескольких планах: «Строители и инженеры», «Театр», «Мы творим» и др. Игры на малых батутах («Сказка», «Джип», «Лукоморье»). Помощь детям в организации сюжетно-ролевой игры с использованием нестандартного игрового оборудования («Едем на джипе в гости», «Театр сказки» и др.)

Театрализованные игры

Задачи

- : – приобщать детей к театральной культуре, знакомить их с назначением театра, с видами и жанрами театрального искусства (драматический, музыкальный, кукольный, театр зверей, клоунада и пр.), учить выбирать сюжеты для театрализованных игр, распределять роли на основе сценария, который разрабатывается вместе с детьми;
- развивать умения имитировать движения, голоса, преобразоваться в процессе театрализованных игр;
- развивать умения использовать предметы в новом значении, исходя из игровой ситуации;
- развивать умения подробно характеризовать главных и второстепенных героев игры;
- развивать умения пересказывать произведение от лица разных персонажей, используя языковые (эпитеты, сравнения, образные выражения) и интонационно-образные (модуляция голоса, интонация) средства выразительности речи;
- развивать умения согласовывать свои действия с партнерами, проявлять творческую активность на всех этапах работы над спектаклем;
- развивать в процессе режиссерской игры игровые действия с изображениями предметов и предметами-заместителями, имеющими внешнее сходство с реальными предметами, но в чем-то отличающимися от них;
- развивать умения готовить сцену, декорации, театральных кукол и простые костюмы к театрализованным играм и детским спектаклям (вместе со взрослыми);
- развивать умения формулировать главную идею литературного произведения и давать словесные характеристики главным и второстепенным героям.

Формы организации образовательной деятельности

Игры-имитации последовательных действий человека, животных и птиц в соответствии с заданной ситуацией для театрализации и демонстрации различных эмоций человека. Разыгрывание представлений по сюжетам литературных произведений, используя выразительные средства (мимику, жесты, интонацию). Игры-имитации образов сказочных персонажей в соответствии с сюжетом произведения. Игры-импровизации по сюжетам сказок, рассказов и стихотворений, которые читает педагог (дети прослушивают в аудиозаписи). Игровые импровизации с театральными куклами (бибабо, куклы на рукавичках, куклы-марионетки, пальчиковые куклы), игрушками, бытовыми предметами под музыку, во время чтения сказок, потешек, стихов и других литературных произведений. Использование в театрализованных играх построек, создаваемых по сюжету литературных произведений (из строительных материалов, полифункциональных наборов мягких модулей и др.). Разыгрывание детьми ситуаций по сюжетам сказок, стихотворений в песочном ящике с использованием объемных и плоскостных фигурок, природного материала и т. п. Театрализованные игры, в которых в качестве сцены могут быть использованы малые батуты «Сказка», «Лукоморье» и др. Привлечение детей к участию в театрализованных играх в обстановке, требующей концентрации на происходящем действии (перемещение кукол, диалоги) при специфическом перемещении в пространстве (координация движений на подвижной поверхности). Изготовление совместно со взрослыми и самостоятельно атрибутов для театрализованных игр: простых по конструкции кукол бибабо, кукол из платочков, игрушек из пластилина, способом оригами и др.

Представления о мире людей и рукотворных материалах

На третьей ступени обучения детей с ТНР основное внимание уделяется формированию связной речи, ее основных функций (коммуникативной, регулирующей, познавательной). Особую роль в этом процессе играет рассказывание о предметах и игрушках, по сюжетным картинкам, отражающим бытовой, предметно-практический, игровой, эмоциональный и познавательный опыт детей. При этом широко используются символические средства, рисование, театрализованные игры. Работу в рамках раздела «Представления о мире людей и рукотворных материалах» проводит воспитатель в процессе совместной образовательной деятельности, в различных образовательных ситуациях, которые организуются по подгруппам (в зависимости от уровня речевого развития воспитанников). Дети вовлекаются в различные виды деятельности, естественным образом обеспечивающие их коммуникативное взаимодействие со взрослыми и сверстниками, развитие познавательного интереса и мотивации к деятельности.

Задачи:

- продолжать развивать стремление детей передавать (изображать, демонстрировать) радость, огорчение, удовольствие, удивление в процессе моделирования социальных отношений;
- формировать представления о Родине: о городах России, о ее столице, о государственной символике, гимне страны и т. д.; – расширять и закреплять представления детей о предметах быта, необходимых человеку (рабочая, повседневная и праздничная одежда; обувь для разных сезонов; мебель для дома, для детского сада, для работы и отдыха; чайная, столовая посуда; технические средства и др.);
- расширять и уточнять представления детей о макросоциальном окружении (улица, места общественного питания, места отдыха, магазины, деятельность людей, транспортные средства и др.);
- продолжать формировать экологические представления детей, знакомить их с функциями человека в природе (потребительской, природоохранной, восстановительной)
- ; – расширять представления детей о праздниках (Новый год, день рождения, день Конституции, День независимости, Рождество, Пасха, Масленица, выпускной праздник в детском саду, День знаний — 1 сентября, День учителя, День защитника Отечества, День города, День Победы, спортивные праздники и др.);
- расширять представления детей о художественных промыслах (различные росписи, народные игрушки и др.);

- расширять словарный запас, связанный с содержанием эмоционального, бытового, предметного, социального и игрового опыта детей;
- учить детей понимать и устанавливать логические связи (причина — следствие, часть — целое, род — вид).

Формы организации образовательной деятельности

Жизнь ребенка среди взрослых и сверстников. Беседы по фотографиям из жизни детей (прогулки, игры, занятия, хозяйственно-бытовой труд, сон, пробуждение и т. д.). Комментированное рисование на темы, отражающие процесс вхождения ребенка в мир социальных отношений, игровое партнерство, наблюдения и впечатления, полученные на прогулке, в повседневной жизни, отношение к окружающему. Рассказы, видеофильмы, экскурсии в этнографический музей с целью ознакомления с играми и жизнью детей в разные времена, в разных странах. Старинные игры, костюмы детей в разные времена. Отношение детей со взрослыми в разных культурах (на доступном детском восприятию уровне). Эмоции и чувства детей разного возраста в реальной жизни. Этюды, рассматривание иллюстраций (картинок, фотографий) об эмоциональном состоянии детей в различных ситуациях (радуется, печалится, плачет и т. п.). Связь между настроением взрослых, сверстников и собственным поведением. Разыгрывание ситуаций типа «Как мы ездили летом на дачу (в деревню) к бабушке», «Как мы ездили (ходили) в лес по грибы, в зоопарк», «Наступила весна, и мне покупают новую одежду» (сообщения из «личного опыта».

Ребенок в мире игрушек и игр.

Игры с детскими конструкторами, полифункциональными наборами («Что я умею строить», «Как я строю», «Мы с Сережей строим и играем вместе. Нам нравится строить»). Описание игрушки, узнавание знакомых игрушек по описанию. Сочинение простейших рассказов по серии специально изготовленных картинок и фотографий на темы ролевых и театрализованных игр. Использование графических схем, символических изображений и других наглядных опор. Обучение детей выполнению вспомогательных схематических рисунков об играх и игрушках и рассказывание по ним (три-четыре схемы. Выставки детских рисунков и аппликаций, лепных поделок на тему игр и игрушек. Составление детьми связных рассказов по сюжетам собственных рисунков, поделок

Ребенок в семье.

Рассматривание фотографий, беседы о семье ребенка, о членах семьи и их взаимоотношениях, о ближайших родственниках. Истории членов семьи (бабушка, дедушка, родители). Сюжетно-ролевые и дидактические игры о занятиях и труде членов семьи. Наблюдения за трудом взрослых с последующим разыгрыванием ситуаций в сюжетно-ролевых и театрализованных играх. Беседы и игры по содержанию домашней хозяйственной деятельности взрослых в семье. Беседы о посильной помощи ребенка в семье с использованием фотографий, картинного материала. Общие представления о труде родителей, о ценности их труда. Беседы и игры по содержанию общих праздников в семье (Новый год, Рождество, дни рождения, Пасха, женский день и др.). Семейный альбом — фотографии членов семьи. Семейные праздники. Жизнь семьи вне дома: посещение мест общественного питания, магазинов, развлекательных центров, кинотеатров, театров, музеев и т.п. Чтение литературных произведений о жизни семьи в разные исторические эпохи, в разных культурах. Беседы по прочитанным произведениям с использованием игрушек, картинок, комментированного рисования, детских рисунков и аппликаций, лепных поделок и др.

Ребенок в детском саду

Экскурсии по детскому саду, расширяющие представления детей о помещениях детской организации, о труде ее сотрудников. Беседы с детьми о правилах поведения во время прогулок: нельзя уходить с территории детского сада, поднимать незнакомые предметы, рвать и пробовать на вкус растения и т. д. Игры на полоролевую идентификацию: мальчики и девочки группы. Рассматривание фотографий, просмотр видеофильмов о совместных играх, занятиях, досугах, прогулках, праздниках и развлечениях, общих и различных интересах и занятиях мальчиков и девочек. Дорога к детскому саду, его адрес. Целенаправленные наблюдения на участке детского сада в разное время года. Оборудование участка дошкольного учреждения и игры детей на детской площадке на прогулке.

Труд детей и взрослых на участке в разное время года. Субботники и их роль в благоустройстве территории. Рассказы детей (по вопросному плану) о наиболее ярких изменениях, происходящих на участке детского сада (детского дома) в разное время года. Праздники, игры и развлечения в детском саду: Новый год, дни рождения, день Конституции, День независимости, Рождество, Пасха, Масленица, выпускной праздник в детском саду, День знаний — 1 сентября, День учителя (дошкольного работника), День защитника Отечества, День Победы, спортивные праздники и др. Ребенок знакомится со страной, жизнью людей в обществе и их трудом. Экскурсии, рассказы, беседы, чтение художественной литературы, просмотр видеofilмов о родном крае. Наша Родина — Россия. Столица России — Москва. Президент России. Правительство Российской Федерации. Основная символика (флаг, герб, гимн).

Российская армия.

Знакомство детей с государственными и негосударственными праздниками (День города, день рождения страны, День защитника Отечества и Родной край. Город, населенный пункт (поселок, деревня).

Главные достопримечательности населенного пункта, в котором родился ребенок. Инфраструктура населенного пункта. Экскурсии, просмотр видеofilмов, рассматривание фотографий, картин о городе (поселке), в котором живут дети. Улицы города (поселка), парки, скверы, памятные места. Художественные музеи, выставки. Театры (драматические, оперные, кукольные) и концертные залы.

Труд людей искусства (художники, артисты и др.). Игры и праздники по ознакомлению с культурой разных народов (танцы, костюмы, традиции) Истоки народной культуры (фольклорные праздники, музыка, изобразительная деятельность) .

Профессии, имеющие исторические корни (продавец, портной, парикмахер, сапожник, строитель, учитель, водитель, машинист поезда и др.), и современные профессии (космонавт, фермер, художник-модельер, менеджер и др.). Экскурсии (с педагогами и родителями), сюжетно-ролевые и дидактические игры по уточнению представлений о местах общественного питания, местах отдыха, о магазинах (универсам, гипермаркет, супермаркет, кондитерская, булочная и др.). Экскурсии, беседы, дидактические, сюжетно-ролевые игры о труде взрослых, орудиях труда и особенностях труда людей разных профессий

Транспорт (наземный, подземный, воздушный, водный): история и современность. Особенность современной жизни — многообразие транспортных средств, появление новых экологически чистых видов транспорта (интеграция с разделом «Безопасное поведение в быту, социуме, природе»). Чтение детской литературы, рассматривание иллюстраций, беседы-рассуждения, беседы-фантазии о транспорте будущего.

Труд медицинских работников в детской организации, в поликлинике, в больнице, на станции скорой помощи, в ветеринарной лечебнице и т. д. Аптека и ее назначение. Сюжетно-ролевые, дидактические игры о труде врачей, медицинских сестер, фармацевтов и т. д. Чтение литературных произведений о труде взрослых, праздниках. Пересказ прочитанных произведений. Разыгрывание ситуаций по прочитанным произведениям. Разыгрывание ситуаций типа «Мы были на параде», «Мы смотрели салют», «На спектакле в театре кукол», «Я ходил с мамой в музей» на основе личного опыта и по литературным произведениям

Ребенок познает мир техники. Наблюдения, беседы, практические упражнения (вместе со взрослыми с соблюдением техники безопасности) с предметами, облегчающими жизнь человека, создающими комфорт и уют в помещениях. Бытовые технические приборы: часы (механические, электронные, кварцевые; настенные, настольные, будильник и др.), телевизор, аудио- и видеомагнитофон, DVD, стиральная машина, электрический чайник, светильники. Средства телекоммуникации: телефон (стационарный, сотовый), компьютер. Старинные и современные приборы. Экскурсии в музеи, на выставки, в отделы магазинов, где продают разные технические средства. Беседы об использовании технических бытовых приборов дома. Чтение литературных произведений (загадки, сказки, рассказы, стихотворения), рисование разных ситуаций, в которых используются эти приборы. Беседы, театрализованные игры, сюжетно-ролевые игры с применением детских бытовых приборов (игрушечные аналоги) и проигрыванием ситуаций по правилам безопасного обращения с приборами.

Безопасное поведение в быту, социуме, природе

Содержание данного раздела на третьей ступени обучения дошкольников с ТНР направлено:

- на уточнение и закрепление уже известных правил осторожного и осмотрительного поведения в стандартно опасных для человека и окружающего социального и природного мира и чрезвычайных ситуациях и ознакомление с новыми, доступными пониманию детей;
- расширение представлений о правилах безопасности дорожного движения в качестве пешехода и пассажира транспортного средства.

В этот период взрослые продолжают формировать у детей представления и понятия о том, что безопасность окружающего мира — необходимое условие существования каждого человека, взрослого и ребенка. В рамках раздела особое внимание обращается на развитие у детей устойчивого алгоритма и стереотипа поведения в опасных ситуациях. Реализация содержания раздела «Безопасное поведение в быту, социуме, природе» происходит в специально организованной образовательной деятельности, направленной на обогащение жизненного опыта детей. В процессе овладения правилами безопасного поведения в окружающем мире старшие дошкольники вместе со взрослыми решают предметно-практические, игровые и учебные задачи, учатся выполнять определенные действия, необходимые для собственной безопасности и безопасности окружающих людей (взрослых и сверстников), природы, животных. Основное внимание обращается на формирование у детей умений принимать игровую и учебную задачу, которую нужно решить, действуя в соответствии с правилами дорожного движения, пожарной безопасности и т. п. Следует создавать такие образовательные ситуации, в которых актуализируются имеющиеся представления детей, их знания, необходимые для выполнения правил безопасности. Образовательные ситуации должны стимулировать старших дошкольников выполнять игровые и практические действия с учетом правил безопасности в быту, социуме, природе, контролировать и оценивать свои действия, осознавая их правильность или неправильность. При этом важным является вербализация действий, которые планируют или выполняют дети. В ходе обучения детей правилам безопасного поведения особое значение в этот период приобретает формирование перцептивных действий, которые обеспечивают сознательное выделение того или иного аспекта чувственно заданной игровой или учебно-игровой ситуации, позволяют преобразовать сенсорную информацию в реальный навык. Поэтому важным результатом занятий с детьми является точность, произвольность сенсорно-перцептивных процессов, осмысленность действий при выполнении правил дорожного движения, пожарной безопасности, безопасного поведения в природе, в отношениях с животными и др.

В основе процесса обучения детей с ТНР правилам безопасного поведения в быту, социуме, природе лежит комплексный подход, который предполагает:

- ознакомление детей с окружающим социальным миром и правилами поведения в различных ситуациях, исходя из требований безопасности жизнедеятельности;
- организацию предметно-развивающей среды для обучения детей правилам безопасного поведения;
- развитие мотивационно-потребностной сферы детей, ориентированной на соблюдение правил безопасности;
- формирование способности детей к моделированию и символизации в обучающих играх;
- индивидуальный и дифференцированный подход в общении взрослого и детей с ТНР в процессе игр и игровых упражнений;
- последовательно-параллельную работу по обучению детей с нарушением речи правилам безопасного поведения в окружающем социальном и природном мире.

Содержание игр и упражнений по лексическим темам «Правила дорожного движения», «Правила железной дороги», «Правила пожарной безопасности», «Труд взрослых» и др. поможет учителям-логопедам при формировании предметного, предикативного, адъективного словаря экспрессивной речи, в процессе развития связной речи детей. Таким образом, задачи раздела «Безопасное поведение в быту, социуме, природе» образовательной области «Социально-коммуникативное развитие» решаются в совместной образовательной деятельности воспитателей с

детьми, в самостоятельной деятельности детей, а также в ходе логопедической работы по формированию вербализованных представлений о безопасном поведении в окружающем мире, дифференцированного восприятия предметов и явлений, элементарных обобщений в сфере предметного мира и др. В старших группах дошкольной организации желательно проводить день (или неделю), посвященный правилам дорожного движения, правилам пожарной безопасности, правилам поведения во время путешествия за город и т. п., организуя многоплановую игровую ситуацию с развитием разнообразных сюжетных линий. В этот период игра становится частью жизни детей. Творчески организовать обучение дошкольников с ТНР правилам безопасного поведения в быту, социуме и природе можно с помощью метода проектов. Исходя из программных требований, метод проектов позволяет конструировать цепочку ситуаций образовательной направленности, которая реализуется в совместной деятельности всех участников образовательного процесса (детей, педагогов, родителей). В результате этой деятельности появляется новый значимый для детей «продукт» (например, книга о правилах дорожного движения или противопожарной безопасности, правилах поведения у водоемов и т. п.; альбом рисунков, последовательно знакомящих с правилами безопасного поведения в конкретной ситуации; детский спектакль, в котором обыгрываются, знаки безопасности или разыгрываются случаи, происходившие с детьми в различных ситуациях). Метод проектов включает мотивацию детской деятельности, постановку проблемной задачи, совместную разработку плана действий, освоение детьми новой деятельности и упражнения в ее осуществлении, презентацию остальным участникам проекта «продуктов» собственной деятельности. В это время огромное значение имеет тесный контакт с семьями детей, которые в повседневной жизни содействуют закреплению получаемых детьми в образовательной организации знаний и умений, стимулируют их к безопасному поведению в конкретных жизненных ситуациях.

Задачи:

- побуждать детей использовать в реальных ситуациях и играх знания основных правил безопасного поведения в стандартных и чрезвычайных ситуациях, полученные в ходе экскурсий, наблюдений, знакомства с художественной литературой, картинным материалом, историческими сведениями, мультфильмами и т. п.;
- стимулировать интерес детей к творческим играм, желание играть в новые игры с сюжетами, расширяющими и уточняющими их представления о способах поведения в чрезвычайных ситуациях и в ситуациях, стандартно опасных для жизни и здоровья детей и взрослых, учить детей наполнять знакомую игру новым содержанием;
- формировать представления детей о труде взрослых, связанных с работой в стандартно опасных и чрезвычайных ситуациях: сотрудник МЧС (спасатель, пожарный), сотрудник полиции и ГИБДД (регулирущик, постовой), водители транспортных средств, работники информационной службы и т.п.;
- учить детей называть и набирать специальные номера телефонов, четко и правильно сообщать необходимую информацию (в соответствии с возрастными и интеллектуальными особенностями детей);
- расширять и дополнять представления детей о действиях с игровыми материалами по правилам безопасности жизнедеятельности, по ориентировке в окружающем пространстве: сборка игровых конструкций (установка на штативах светофоров, знаков дорожного движения, знаков безопасности, расстановка макетов шлагбаумов, домов, деревьев и т. д.) в соответствии с правилами игры;
- формировать элементарные представления о безопасном поведении в информационной среде: умение включить телевизор для просмотра конкретной передачи, допустимая продолжительность просмотра телевизионной передачи, включение компьютера и продолжительность занятий на нем, необходимость согласовывать свои действия со взрослыми;
- учить детей создавать воображаемую игровую ситуацию на тему безопасного поведения в социальном и природном мире, брать на себя роль и действовать в соответствии с нею, проявляя соответствующие эмоциональные и поведенческие реакции по ходу игры;

- закреплять кооперативные умения детей в процессе игр и образовательных ситуаций, проявляя отношения партнерства, взаимопомощи, взаимной поддержки в ходе проигрывания ситуаций по основам безопасности жизнедеятельности;
- расширять объем предметного (существительные), предикативного (глаголы) и адъективного (прилагательные) словаря импрессивной и экспрессивной речи детей, называя объекты, явления, ситуации по рассматриваемой теме, объяснять семантику слов (пассажир, пешеход, водитель транспортного средства, сотрудник МЧС, ГИБДД, правила движения, информационные, запрещающие, предупреждающие знаки и т.п.);
- поощрять проявления осмотрительности и осторожности у детей в нестандартных и потенциально опасных ситуациях; – расширять, уточнять и систематизировать представления детей о некоторых источниках опасности для окружающего природного мира (загрязнение мест отдыха, неосторожные действия, наносящие вред природе, опасные природные явления: гроза, наводнение, землетрясение, извержение вулканов и т. п.);
- расширять, уточнять и систематизировать представления детей о безопасном для окружающей природы поведении, учить их выполнять правила без напоминания взрослых (не ходить по клумбам, газонам, не рвать растения, листья и ветки деревьев и кустарников, не распугивать птиц, не засорять водоемы, не оставлять мусор в лесу, парке, разводить огонь только в присутствии взрослого и в специально оборудованном месте, тщательно заливать место костра водой перед уходом и т. д.);
- формировать умения детей обращаться к окружающим с напоминаниями о необходимости выполнять правила безопасной жизнедеятельности.

Формы организации образовательной деятельности

Безопасность в доме (детском саду).

Уточнение и расширение представлений детей о правилах поведения в детской организации. Образовательные ситуации, в ходе которых дети знакомятся с пожароопасными предметами, средствами пожаротушения, со знаками пожарной безопасности, запрещающими и эвакуационными знаками: «Указатель выхода», «Запрещается пользоваться открытым огнем», «Питьевая вода» и др. Мини-экскурсии для расширения знаний детей о помещениях детского сада, расположенных рядом с группой, формирования ориентировочно-поисковых представлений и умений («Где наша группа?», «Как найти группу?» и т. п.) Использование специальных и естественных ситуаций для формирования у детей представлений и умений воспринимать разнообразие звуков окружающей действительности (природных, связанных с сезонными изменениями, предметных, связанных с действиями человека. Педагогические ситуации, требующие от детей проявления осторожности при встрече с незнакомыми людьми, следования правилам безопасности: не уходить с территории детского сада, не входить в лифт с незнакомыми людьми, не садиться в машину к незнакомым людям и пр. Практические и речевые упражнения на запоминание каждым ребенком домашнего адреса, адреса детской организации. Создание ситуаций, в которых ребенок должен обратиться за помощью к полицейскому, по телефону экстренного вызова. Систематическое повторение, закрепление в памяти детей содержания «памяток» и умений действовать по ним: «Каждый ребенок должен знать...», «Чего никогда не нужно делать...», «Что нужно делать, если...» (при отсутствии рядом взрослого), которые педагоги могут представить в виде картинок.

Безопасность на улице, в природе.

Занятия, игры и игровые упражнения на ознакомление с правилами дорожного движения: светофор, знаки дорожного движения («Пешеходный переход», «Движение пешеходов запрещено», «Движение на велосипедах запрещено», знаки сервиса и др.). Игровые упражнения на уточнение ранее полученных представлений о цветовых сигналах светофора (выходной, маршрутный, заградительный и предупредительный), величине, цвете и форме знаков дорожного движения, цвете сигнальных флажков; формирование представлений о ручном диске, ручном фонаре, знаках «Дорожные работы», «Прочие опасности», «Въезд запрещен», «Подземный пешеходный переход». Занятия, игры и игровые упражнения на ознакомление с правилами пожарной безопасности: знаки пожарной безопасности, запрещающие знаки. Знакомство детей с новыми знаками.

Занятия, игры и игровые упражнения на расширение и уточнение знаний о себе и об окружающем мире, необходимых для соблюдения правил железнодорожного движения: представления о возможных реакциях человека на движущийся поезд, на сигнал машиниста поезда; ориентировка в пространстве от себя и от движущегося объекта (поезда, автомобиля на железнодорожном переезде) в ходе игровых ситуаций; определение близости (удаленности), скорости движения поездного состава, пешеходов в игровой ситуации, моделируемой на основе игры «Азбука железной дороги». В образовательных ситуациях формирование представлений об алгоритме поведения на железной дороге, в метрополитене, на железнодорожном вокзале (последовательность действий при переходе железнодорожных путей, правила поведения при поездке в электричке, в поезде дальнего следования, на метрополитене, действия в непосредственной близости от опасных участков железной дороги и т. п.) и отображение этих правил в ходе сюжетно-дидактических игр. Моделирование ситуаций по правилам дорожного движения, пожарной безопасности.

Труд сотрудников полиции, ГИБДД, МЧС.

Сюжетно-дидактические игры с детскими игровыми комплектами «Азбука пожарной безопасности», «Азбука дорожного движения», «Азбука железной дороги» Служба спасения. Телефоны службы спасения. Дидактические, сюжетно-дидактические игры о труде сотрудников МЧС, службы спасения (интеграция с разделами «Игра», «Представления о мире людей и рукотворных материалах»). Игры и игровые упражнения на освоение детьми знаково-символических средств общения, расширения словарного запаса, формирования представлений о символах, необходимых для инициации общения и действий, то есть для развития их коммуникативных способностей с помощью различных пиктограмм (предупреждающие, запрещающие, предписывающие знаки, знаки особых предписаний, информационные знаки дорожного движения, знаки приоритета, знаки сервиса и знаки дополнительной информации).

Упражнения на обучение детей операциям внутреннего программирования с опорой на реальные и воображаемые действия на невербальном и вербальном уровне:

- раскладывание в последовательности серии сюжетных картинок, фотографий, отражающих правильное поведение пассажиров, машинистов, проводников, кассира, работника информационной службы, сотрудника полиции, водителей и рассказывание по ним;
- моделирование ситуаций по картинкам-нелепицам и оценка правильности/ошибочности действий и поведения участников дорожного движения, железнодорожного движения, людей на вокзале, в метрополитене, на улице, в парках и т. п.;
- использование графических схем, моделирование ситуаций на стендах, в рисунках (альбом для практических упражнений по ознакомлению с правилами безопасного поведения в быту, природе, социуме), в театрализованных, сюжетно-дидактических и сюжетно-ролевых играх действий, отражающих ситуации поведения на улице, железной дороге, в метрополитене, на железнодорожном вокзале, у водоема, в парке и т.

Постепенный перевод действий внутреннего программирования в речевой, а затем в умственный план: умение согласовывать действия, телодвижения, движения рук и глаз, произносить диалоги в ходе театрализованных игр по сюжетам сказок, рассказов, модулирование и интонирование речи в ходе игровой деятельности. Расширение объема предметного (существительные), предикативного (глаголы) и адъективного (прилагательные) словаря импрессивной и экспрессивной речи в процессе называния объектов дорожного, железнодорожного движения, ситуаций, соответствующих тому или иному правилу движения и объяснения семантики слов (пассажир, водитель транспортного средства, автомобиль, машинист, правила дорожного, железнодорожного движения, правила пожарной безопасности, правила поведения у водоемов, правила поведения в лесу и т. п.) Экскурсии вместе с педагогами и родителями в железнодорожный музей, на пожарную выставку, в различные музеи технических средств, дельфинарии и т.п., исходя из особенностей проживания в том или ином населенном пункте и наличия соответствующих центров культурно-досуговой жизни и просвещения. В игровых ситуациях побуждение детей выражать с помощью вербальных и невербальных средств радость от выполнения правил безопасного поведения, вступать в общение со сверстниками (парное, в

малых группах). Игры, этюды на обогащение знаний об эмоциональной экспрессии (удивление, удовлетворение, тревога, спокойствие, интерес, воодушевление, уверенность, страх, радость), проявляющейся в ситуациях безопасности или опасности в жизнедеятельности человека. Расширение и уточнение знаний о моторно-речевых и двигательных компонентах проявления. Беседы с детьми, чтение рассказов, просмотр фильмов о назначении поводка и намордника при выгуле собак. Формирование представлений об их видах. Выяснение, почему опасно приближаться к незнакомой собаке, если она без намордника, как себя вести, если собака без поводка. Конструктивные и строительные игры и включение постройки (автобус, пожарная машина, корабль, поезд) в игровую среду. Чтение детям художественной литературы о безопасности жизнедеятельности. Создание мини-библиотеки детской литературы, открыток, календарей, рассказывающих об истории транспортных средств, о поведении детей на улице, о правилах дорожного движения и пожарной безопасности, о поведении в природе и в чрезвычайных природных ситуациях. Побуждение детей к рисованию, аппликации, изготовлению поделок, книжек-самоделок, раскрашиванию рисунков в альбомах, дорисовыванию, вырезанию, склеиванию и изготовлению настольно-печатных игр. Изготовление по трафаретам и вывешивание в доступных для детей местах информационных стендов с телефонами службы спасения, скорой помощи, пожарной службы, полиции. Знакомство детей с фильмами о правилах дорожного движения, правилах пожарной безопасности, чрезвычайных ситуациях в природе и т. п. При наличии специальной площадки (по типу «Автогородок») организация обучающих игр, соревнований, моделирование ситуаций по профилактике и предупреждению детского травматизма, соблюдению правил поведения на улице, на проезжей части и т. п. Совместная с детьми проектная деятельность по темам: «Месячник воспитанных водителей и пешеходов», «Пожарам не бывать» и т. п.

Самообслуживание и элементарный бытовой труд.

Трудовое воспитание дошкольников с тяжелыми нарушениями речи на третьей ступени обучения направлено на

- совершенствование навыков самообслуживания, культурно-гигиенических навыков,
- выполнение элементарных трудовых поручений с помощью взрослого.

В приобщении к здоровому образу жизни именно эти направления работы являются основополагающими. Принцип «логопедизации» является основополагающим для всех направлений коррекционной работы. Он реализуется в подборе доступного детям речевого материала применительно к трудовым процессам, которые осваивает ребенок с нарушениями речи. Взрослые учат детей использовать невербальные и вербальные средства общения в процессе самообслуживания, выполнения культурно-гигиенических процедур, элементарных трудовых поручений: сообщать о своих действиях, демонстрировать умения, при необходимости обращаться за помощью. Все необходимое для развития навыков самообслуживания, культурно-гигиенических навыков (предметы гигиены, одежда, посуда и т. п.), для элементарных трудовых действий (клеенка, фартучки, тряпочки и т.п.) располагается в определенных местах хранения, что позволяет детям достаточно быстро запомнить их местонахождение. Большую помощь здесь могут оказать специальные символы (картинки, пиктограммы), с которыми дети многократно знакомятся в различных бытовых и игровых ситуациях. В реализации задач принимают участие все педагоги, однако ведущая роль здесь принадлежит воспитателям и помощникам воспитателей. Важную роль в трудовом воспитании играют родители, которые активно включают детей в доступные им трудовые процессы. Учитель-логопед и также участвует в формировании у детей трудовых навыков, уделяя особое внимание детям с нарушением координации движений.

Задачи:

- стимулировать и поощрять стремление детей к самостоятельности как проявление относительной независимости от взрослого;
- продолжать воспитывать у детей доброжелательность, заботливость по отношению друг к другу, готовность оказывать помощь друг другу, взрослым, то есть тому, кто в ней нуждается;
- учить детей выполнять хозяйственно-бытовые поручения в соответствии с заранее намеченным планом по образцу и по словесной просьбе

взрослого;

- совершенствовать трудовые действия детей;
- совершенствовать зрительно-двигательную координацию детей в процессе выполнения трудовых действий; – учить детей учитывать свойства материалов при выполнении поделок из них;
- учить детей применять разнообразные предметы-орудия для выполнения хозяйственно-бытовых поручений в помещении, на прогулке;
- закреплять умения детей убирать игровые уголки, планировать вместе с педагогом свои действия (вытирать пыль, пользоваться пылесосом с помощью взрослого, расставлять игрушки на полках, мыть игрушки и т.п.);
- закреплять умения сервировки стола по предварительному плану-инструкции (вместе со взрослым);
- продолжать учить детей подготавливать место для занятий с природными и бросовыми материалами, бумагой и т.п.;
- воспитывать у детей желание оказывать помощь взрослому в приготовлении пищи (салатов, винегретов, бутербродов, печения и др.);
- воспитывать у детей желание трудиться на участке детской дошкольной организации, поддерживать порядок на игровой площадке (убирать опавшие листья, сгребать снег, посыпать дорожки песком, подметать мусор, вскапывать грядки и клумбы вместе со взрослыми);
- воспитывать бережное отношение детей к результатам труда человека (предметам быта, одежде, игрушкам и т.п.);
- пробуждать интерес детей к изготовлению различных поделок из бумаги, природного, бросового материала, ткани и ниток;
- совершенствовать приемы работы детей с бумагой, картоном, природным материалом;
- развивать умение детей ориентироваться на свойства материалов при изготовлении поделок;
- учить детей сшивать деревянной или пластмассовой иглой различные детали из картона, бумаги, пластика, пришивать крупные пуговицы;
- продолжать формировать умение детей пользоваться ножницами;
- учить детей заранее распределять предстоящую работу по этапам, подбирать необходимые орудия и материалы для труда;
- расширять и уточнять словарный запас детей на речевом материале, который используется в различных видах труда (самообслуживании, хозяйственно-бытовом, в природе, ручном);
- совершенствовать связную речь детей при обучении их различным видам труда и при формировании навыков самообслуживания;
- развивать планирующую и регулирующую функции речи детей в процессе изготовления различных поделок и хозяйственно-бытового труда.

Формы организации образовательной деятельности

Содержание и формы коррекционно-развивающей работы по воспитанию трудовых навыков на третьей ступени обучения направлены на формирование умений детей одеваться и раздеваться, развитие культурно-гигиенических навыков, навыков приема пищи. Дети в зависимости от их индивидуально-типологических особенностей включаются в весь комплекс трудовых действий и регулярно в нем участвуют.

Хозяйственно-бытовой труд.

Поддержание порядка в групповой комнате. Уборка постелей. Мытье и вытирание игрушек. Стирка мелких вещей. Уборка в игровых уголках. Совместный со взрослыми уход за растениями, рыбками и животными в кабинете экологии. Ремонт игрушек и игровых атрибутов (вместе со взрослым). Подготовка столов к приему пищи (завтрак, обед, полдник, ужин). Уборка на участке детского сада (детского дома). Приготовление еды вместе со взрослыми: умение выбирать необходимые для этого кухонные приборы (доски, скалки, формочки, противень), раскатывать тесто на доске, вырезать формочками из теста печенье, класть его на противень, намазывать пластмассовым ножом масло, крем на булку, печенье, резать ножом фрукты (бананы, яблоки), натирать на терке яблоко, вареную морковь и т.д.

Труд в природе.

Весной подготавливать к посадке семена, грядки (помогать взрослым вскапывать землю, рыхлить, сажать рассаду, поливать всходы). В летний

период помогать взрослым окучивать растения, поливать их, пропалывать, рыхлить землю на участке детского сада, в природном уголке, используя детские орудия труда. В конце лета собирать урожай на участке, в парнике, срезать цветы и т. д. Сажать вместе со взрослыми рассаду. Заготавливать корм для зимующих птиц (ягоды рябины, шиповника и других растений). Мастерить кормушки для птиц (вместе со взрослыми). Кормить птиц зимой, класть корм в кормушки, разбрасывать на специальных стеллажах и т.п.

Ручной труд. Поделки из природного материала (шишек, желудей, бересты, листьев, древесных грибов и др.). Поделки из бросового материала (катушек, скорлупы орехов, скорлупы яиц, перышек, картонной тары, мочала). Разрезание бумаги по разметке (по прямой линии). Вырезание геометрических фигур по прямым линиям: прямоугольник, квадрат, треугольник. Изготовление атрибутов для сюжетно-ролевых и театрализованных игр («Театр», «Магазин», «Аптека», «Доктор», «Спасатели», «Пожарные») из пата, глины, пластилина, бумаги и других материалов. Поделки из бумаги (оригами, изготовление сумочек, кошельков, тетрадок, книжек-самоделок). Поделки из бумаги, выполненные приемами складывания и плетения (конверты для детских работ, салфетки и коврики для кукол, звезда Фребеля и др.). Прошивание шаблонов (сумка, платье, кошелек, очечник, папка) иглой с толстой нитью (основа для работы предварительно прокалывается дыроколом). Поделки из коробочек (мебель для кукол, пеналы, здания). Ремонт книг, коробок для настольно-печатных игр (вместе со взрослыми).

Основное содержание образовательной деятельности с воспитанниками старшего дошкольного возраста (6-8 лет)

Содержание образовательной области «Социально-коммуникативное развитие» на третьей ступени обучения направлено на всестороннее развитие у детей с ТНР навыков игровой деятельности, дальнейшее приобщение их к общепринятым нормам и правилам взаимоотношения со сверстниками и взрослыми, в том числе моральным, на обогащение первичных представлений о гендерной и семейной принадлежности. В этот период в коррекционно-развивающей работе с детьми взрослые создают и расширяют знакомые образовательные ситуации, направленные на стимулирование потребности детей в сотрудничестве, в кооперативных действиях со сверстниками во всех видах деятельности, продолжается работа по активизации речевой деятельности, по дальнейшему накоплению детьми словарного запаса. Характер решаемых задач позволяет структурировать содержание образовательной области «Социально-коммуникативное развитие» на третьей ступени обучения, как и на предыдущих, по следующим разделам:

1. Игровая деятельность
2. Представления о мире людей и рукотворных материалах.
3. Безопасное поведение в быту, социуме, природе.
4. Самообслуживание и элементарный бытовой труд

Образовательную деятельность в рамках области «Социально-коммуникативное развитие» проводят воспитатели, интегрируя ее содержание с тематикой логопедической работы, проводимой логопедом. Совместная образовательная деятельность педагогов с детьми с ТНР на третьей ступени обучения предполагает следующие направления работы:

- дальнейшее формирование представлений детей о разнообразии окружающего их мира людей и рукотворных материалов;
- воспитание правильного отношения к людям, к вещам и т. д.; обучение способам поведения в обществе, отражающим желания, возможности и предпочтения детей.

В процессе уточнения представлений о себе и окружающем мире у детей активизируется речевая деятельность, расширяется словарный запас. В этот период в рамках этой образовательной области большое внимание уделяется формированию у детей интеллектуальной и мотивационной готовности к обучению в школе. У детей старшего дошкольного возраста активно развивается познавательный интерес (интеллектуальный, волевой и эмоциональный компоненты). Взрослые, осуществляя совместную деятельность с детьми, обращают внимание на то, какие виды

деятельности их интересуют, стимулируют их развитие, создают предметно-развивающую среду, исходя из потребностей каждого ребенка. Активными участниками образовательного процесса являются родители детей, а также все специалисты, работающие с детьми с тяжелыми нарушениями речи.

Игровая деятельность

В этот период большое значение приобретает создание предметно-развивающей среды и привлечение детей к творческим играм. Воспитатели организуют сюжетно-ролевые и театрализованные игры с детьми, осуществляя косвенное руководство ими. Элементы сюжетно-ролевой и сюжетно-дидактической игры, театрализованные игры, подвижные, дидактические игры активно включаются в занятия с детьми по всем направлениям коррекционно-развивающей работы. Происходит активное приобщение детей к театрализованной деятельности: совершенствуются исполнительские умения детей (под руководством педагогов и самостоятельно); обогащается театрально-игровой опыт детей (за счет освоения разных видов режиссерской театрализованной игры и игры-драматизации). Режиссерские игры проводятся с использованием настольного объемного и плоскостного театра, стендового театра на фланелеграфе, коврового театра или магнитной доске, пальчикового театра, театра кукол бибобо, театра на рукавичках, театра-оригами и т. п. В режиссерских играх дети используют разные предметы (ложки, прищепки, куклы-марионетки, образные игрушки и др.). Игры-драматизации представляют собой разыгрывание литературных произведений с полным или частичным костюмированием. Для постановок выбираются более сложные тексты, основой театрализованной игры становится фантазирование, которое впоследствии делает возможным применение таких психокоррекционных технологий, как сказкотерапия, куклотерапия и др. При обучении детей используются сказки, богатые диалогами, репликами, что дает ребенку возможность усвоить разнообразные выразительные вербальные и невербальные средства. В этот период дети учатся самостоятельно организовывать знакомые подвижные игры. Вводятся командные и спортивные игры, которые требуют большей четкости, точности выполнения заданий, групповой сплоченности и развитых двигательных навыков.

Сюжетно-ролевые игры

Задачи:

- расширять представления о социальной действительности;
- способствовать активному усвоению социального опыта в процессе общения с окружающими людьми и выполнения с ними совместных действий;
- формировать коммуникативные навыки, учить взаимодействовать во время игры;
- развивать творческое воображение, подражательность, инициативность, умение выполнять различные взаимосвязанные действия и объединять их в единую сюжетную линию;
- приучать детей подбирать игрушки, атрибуты, предметы-заместители, необходимые для игры, и творчески использовать их, совершая с ними различные действия.

Формы организации образовательной деятельности

Создание игровой предметно-развивающей среды, побуждающей детей дополнять предложенные педагогом игры, а также самостоятельно разворачивать игры в игровом уголке. Самостоятельная постройка автобуса, пожарной машины, корабля, поезда из игровых и бытовых предметов (мягкие модули, крупный строительный конструктор, стульчики, сервировочные столы) для дальнейшей игры. Самостоятельные игры детей и игры с участием взрослых по различным темам, способствующим обогащению социально-бытового опыта дошкольников. Проигрывание сюжетных линий, соединение двух-трех сюжетных линий в единую игру, например, «Семья» и «Транспортные средства»,

«Магазин» и «Почта». Игровые ситуации, в которых возникает необходимость менять сюжетную линию в определенных условиях (эти условия задаются взрослым или кем-то из детей по рекомендации педагога), например, в ходе игр «Космос», «Азбука пожарной безопасности», «Скорая помощь» и др. Сюжетно-ролевые игры, разворачивающиеся в нескольких планах: «Строители и инженеры», «Театр», «Мы творим» и др. Игры на малых батугах («Сказка», Джип», «Лукоморье»). Помощь детям в организации сюжетно-ролевой игры с использованием нестандартного игрового оборудования («Едем на джипе в гости», «Театр сказки» и др.)

Театрализованные игры

Задачи:

- развивать монологическую и диалогическую речь, коммуникативные навыки, имитационную деятельность, интерес к различным видам театрализованной деятельности;
- формировать эстетический вкус, живой интерес к театрализованной деятельности и желание в ней участвовать;
- стимулировать эмоциональное восприятие сказок;
- воспитывать воображение, инициативность, фантазию;
- создавать положительный эмоциональный настрой, обеспечивать раскрепощение личности;
- формировать достаточный запас эмоций и впечатлений;
- раскрывать творческий потенциал;
- учить удерживать в памяти и воспроизводить последовательность событий в сказке;
- познакомить с отдельными видами театрализованных игр;
- подготовить и провести театрализованные игры по сказкам «Репка», «Курочка Ряба», «Волк и козлята» в разных видах театра. Обеспечить активное участие всех детей в театрализованных играх.

Формы организации образовательной деятельности

Разыгрывание представлений по сюжетам литературных произведений, используя выразительные средства (мимику, жесты, интонацию). Игры-имитации образов сказочных персонажей в соответствии с сюжетом произведения. Игры-импровизации по сюжетам сказок, рассказов и стихотворений, которые читает педагог (дети прослушивают в аудиозаписи). Игровые импровизации с театральными куклами (бибабо, куклы на рукавичках, куклы-марионетки, пальчиковые куклы), игрушками, бытовыми предметами под музыку, во время чтения сказок, потешек, стихов и других литературных произведений. Разыгрывание детьми ситуаций по сюжетам сказок, стихотворений в песочном ящике с использованием объемных и плоскостных фигурок, природного материала и т. п.. Привлечение детей к участию в театрализованных играх в обстановке, требующей концентрации на происходящем действии (перемещение кукол, диалоги) при специфическом перемещении в пространстве (координация движений на подвижной поверхности). Изготовление совместно со взрослыми и самостоятельно атрибутов для театрализованных игр: простых по конструкции кукол бибабо, кукол из платочков, игрушек из пластилина, способом оригами и др.

Дидактические игры

Задачи:

- развивать умение собирать картинки из 2—4 частей с разными видами разреза (горизонтальным, вертикальным, диагональным, зигзагообразным) и простые пазлы по изучаемым лексическим темам.
- учить собирать из отдельных частей плоскостные изображения игрушек, животных, птиц, ориентируясь на целое изображение;
- упражнять в выкладывании изображений из геометрических фигур по образцу (блоки Дьенеша);
- формировать умение собирать пирамидку из нескольких колец в порядке уменьшения; нанизывать крупные бусы, выкладывать из палочек

забор, чередуя в заданной последовательности 2—3 цвета;

- закреплять умение сооружать несложные постройки из нескольких кубиков по данному алгоритму;
- формировать навыки игры в лото, парные картинки.

Представления о мире людей и рукотворных материалах

Особую роль в этом процессе играет рассказывание о предметах и игрушках, по сюжетным картинкам, отражающим бытовой, предметно-практический, игровой, эмоциональный и познавательный опыт детей. При этом широко используются символические средства, рисование, театрализованные игры. Дети вовлекаются в различные виды деятельности, естественным образом обеспечивающие их коммуникативное взаимодействие со взрослыми и сверстниками, развитие познавательного интереса и мотивации к деятельности.

Задачи:

- формировать представления о Родине: о городах России, о ее столице, о государственной символике, гимне страны и т. д.;
- расширять и закреплять представления детей о предметах быта, необходимых человеку (рабочая, повседневная и праздничная одежда; обувь для разных сезонов; мебель для дома, для детского сада, для работы и отдыха; чайная, столовая посуда; технические средства и др.);
- расширять и уточнять представления детей о макросоциальном окружении (улица, места общественного питания, места отдыха, магазины, деятельность людей, транспортные средства и др.);
- продолжать формировать экологические представления детей, знакомить их с функциями человека в природе (потребительской, природоохранной, восстановительной)
- ; – расширять представления детей о праздниках (Новый год, день рождения, день Конституции, День независимости, Рождество, Пасха, Масленица, выпускной праздник в детском саду, День знаний — 1 сентября, День учителя, День защитника Отечества, День города, День Победы, спортивные праздники и др.);
- закреплять представления детей о художественных промыслах (различные росписи, народные игрушки и др.);
- расширять словарный запас, связанный с содержанием эмоционального, бытового, предметного, социального и игрового опыта детей;
- формировать умения детей понимать и устанавливать логические связи (причина — следствие, часть — целое, род — вид).

Формы организации образовательной деятельности

Жизнь ребенка среди взрослых и сверстников. Комментированное рисование на темы, отражающие процесс вхождения ребенка в мир социальных отношений, игровое партнерство, наблюдения и впечатления, полученные на прогулке, в повседневной жизни, отношение к окружающему. Рассказы, видеофильмы, экскурсии в этнографический музей с целью ознакомления с играми и жизнью детей в разные времена, в разных странах. Старинные игры, костюмы детей в разные времена. Отношение детей со взрослыми в разных культурах (на доступном детском восприятию уровне).

Связь между настроением взрослых, сверстников и собственным поведением. Разыгрывание ситуаций типа «Как мы ездили летом на дачу (в деревню) к бабушке», «Как мы ездили (ходили) в лес по грибы, в зоопарк», «Наступила весна, и мне покупают новую одежду» (сообщения из «личного опыта»).

Ребенок в мире игрушек и игр.

Игры с разнообразными детскими конструкторами, полифункциональными наборами («Что я умею строить», «Как я строю», «Мы с Сережей строим и играем вместе. Нам нравится строить»). Описание игрушки, узнавание знакомых игрушек по описанию. Сочинение простейших рассказов по серии специально изготовленных картинок и фотографий на темы ролевых и театрализованных игр. Использование графических

схем, символических изображений и других наглядных опор. Закрепление навыка детей выполнения вспомогательных схематических рисунков об играх и игрушках и рассказывание по ним (три-четыре схемы). Выставки детских рисунков и аппликаций, лепных поделок на тему игр и игрушек. Составление детьми связных рассказов по сюжетам собственных рисунков, поделок

Ребенок в семье.

Сюжетно-ролевые и дидактические игры о занятиях и труде членов семьи. Наблюдения за трудом взрослых с последующим разыгрыванием ситуаций в сюжетно-ролевых и театрализованных играх. Беседы и игры по содержанию домашней хозяйственной деятельности взрослых в семье. Беседы о посильной помощи ребенка в семье с использованием фотографий, картинного материала. Общие представления о труде родителей, о ценности их труда. Жизнь семьи вне дома: посещение мест общественного питания, магазинов, развлекательных центров, кинотеатров, театров, музеев и т.п. Чтение литературных произведений о жизни семьи в разные исторические эпохи, в разных культурах. Беседы по прочитанным произведениям с использованием игрушек, картинок, комментированного рисования, детских рисунков и аппликаций, лепных поделок и др.

Ребенок в детском саду

Беседы с детьми о правилах поведения во время прогулок: нельзя уходить с территории детского сада, поднимать незнакомые предметы, рвать и пробовать на вкус растения и т. д. Игры на поло-ролевою идентификацию: мальчики и девочки группы. Рассматривание фотографий, просмотр видеофильмов о совместных играх, занятиях, досугах, прогулках, праздниках и развлечениях, общих и различных интересах и занятиях мальчиков и девочек. Целенаправленные наблюдения на участке детского сада в разное время года. Оборудование участка дошкольного учреждения и игры детей на детской площадке на прогулке.

Рассказы детей (по вопросному плану) о наиболее ярких изменениях, происходящих на участке детского сада (детского дома) в разное время года. Праздники, игры и развлечения в детском саду: Новый год, дни рождения, день Конституции, День независимости, Рождество, Пасха, Масленица, выпускной праздник в детском саду, День знаний — 1 сентября, День учителя (дошкольного работника), День защитника Отечества, День Победы, спортивные праздники и др. Ребенок знакомится со страной, жизнью людей в обществе и их трудом. Экскурсии, рассказы, беседы, чтение художественной литературы, просмотр видеофильмов о родном крае. Наша Родина — Россия. Столица России — Москва. Президент России. Правительство Российской Федерации. Основная символика (флаг, герб, гимн).

Российская армия.

Знакомство детей с государственными и негосударственными праздниками (День города, день рождения страны, День защитника Отечества и Родной край. День Российского флага). Город, населенный пункт (поселок, деревня).

Главные достопримечательности населенного пункта, в котором родился ребенок. Инфраструктура населенного пункта. Экскурсии, просмотр видеофильмов, рассматривание фотографий, картин о городе (поселке), в котором живут дети. Улицы города (поселка), парки, скверы, памятные места. Художественные музеи, выставки. Театры и концертные залы.

Труд людей искусства (художники, артисты и др.). Игры и праздники по ознакомлению с культурой разных народов (танцы, костюмы, традиции) Истоки народной культуры (фольклорные праздники, музыка, изобразительная деятельность). **Профессии, имеющие исторические корни** (продавец, портной, парикмахер, сапожник, строитель, учитель, водитель, машинист поезда и др.), и современные профессии (космонавт, фермер, художник-модельер, менеджер и др.). Экскурсии (с педагогами и родителями), сюжетно-ролевые и дидактические игры по уточнению представлений о местах общественного питания, местах отдыха, о магазинах (универсам, гипермаркет, супермаркет, кондитерская, булочная и др.).

Транспорт (наземный, подземный, воздушный, водный): история и современность. Особенность современной жизни — многообразие

транспортных средств, появление новых экологически чистых видов транспорта Чтение детской литературы, рассматривание иллюстраций, беседы-рассуждения, беседы-фантазии о транспорте будущего.

Труд медицинских работников в детской организации, в поликлинике, в больнице, на станции скорой помощи, в ветеринарной лечебнице и т. д. Аптека и ее назначение. Сюжетно-ролевые, дидактические игры о труде врачей, медицинских сестер, фармацевтов и т. д. Чтение литературных произведений о труде взрослых, праздниках. Пересказ прочитанных произведений. Разыгрывание ситуаций по прочитанным произведениям.

Ребенок познает мир техники. Наблюдения, беседы, практические упражнения (вместе со взрослыми с соблюдением техники безопасности) с предметами, облегчающими жизнь человека, создающими комфорт и уют в помещениях. Бытовые технические приборы: часы (механические, электронные, кварцевые; настенные, напольные, будильник и др.), телевизор, аудио- и видеомаягнитофон, DVD, стиральная машина, электрический чайник, светильники. Средства телекоммуникации: телефон (стационарный, сотовый), компьютер. Старинные и современные приборы. Экскурсии в музеи, на выставки, в отделы магазинов, где продают разные технические средства. Беседы об использовании технических бытовых приборов дома. Беседы, театрализованные игры, сюжетно-ролевые игры с применением детских бытовых приборов (игрушечные аналоги) и проигрыванием ситуаций по правилам безопасного обращения с приборами.

Безопасное поведение в быту, социуме, природе

Содержание направлено:

– закрепление уже известных правил осторожного и осмотрительного поведения в стандартно опасных для человека и окружающего социального и природного мира и чрезвычайных ситуациях и ознакомление с новыми, доступными пониманию детей;

– расширение представлений о правилах безопасности дорожного движения в качестве пешехода и пассажира транспортного средства.

. В процессе овладения правилами безопасного поведения в окружающем мире старшие дошкольники вместе со взрослыми решают предметно-практические, игровые и учебные задачи, учатся выполнять определенные действия, необходимые для собственной безопасности и безопасности окружающих людей (взрослых и сверстников), природы, животных. Основное внимание обращается на формирование у детей умений принимать игровую и учебную задачу, которую нужно решить, действуя в соответствии с правилами дорожного движения, пожарной безопасности и т. п. Следует создавать такие образовательные ситуации, в которых актуализируются имеющиеся представления детей, их знания, необходимые для выполнения правил безопасности. Образовательные ситуации должны стимулировать старших дошкольников выполнять игровые и практические действия с учетом правил безопасности в быту, социуме, природе, контролировать и оценивать свои действия, осознавая их правильность или неправильность. При этом важным является вербализация действий, которые планируют или выполняют дети. Поэтому важным результатом занятий с детьми является точность, произвольность сенсорно-перцептивных процессов, осмысленность действий при выполнении правил дорожного движения, пожарной безопасности, безопасного поведения в природе, в отношениях с животными и др.

В основе процесса обучения детей с ТНР правилам безопасного поведения в быту, социуме, природе лежит комплексный подход, который предполагает:

– ознакомление детей с окружающим социальным миром и правилами поведения в различных ситуациях, исходя из требований безопасности жизнедеятельности;

– организацию предметно-развивающей среды для обучения детей правилам безопасного поведения;

– развитие мотивационно-потребностной сферы детей, ориентированной на соблюдение правил безопасности;

– формирование способности детей к моделированию и символизации в обучающих играх.

В подготовительных группах желательно проводить день (или неделю), посвященный правилам дорожного движения, правилам пожарной

безопасности, правилам поведения во время путешествия за город и т. п., организуя многоплановую игровую ситуацию с развитием разнообразных сюжетных линий. В этот период игра становится частью жизни детей. Творчески организовать обучение дошкольников с ТНР правилам безопасного поведения в быту, социуме и природе можно с помощью метода проектов. В результате этой деятельности появляется новый значимый для детей «продукт» (например, книга о правилах дорожного движения или противопожарной безопасности, правилах поведения у водоемов и т. п.; альбом рисунков, последовательно знакомящих с правилами безопасного поведения в конкретной ситуации; детский спектакль, в котором обыгрываются, знаки безопасности или разыгрываются случаи, происходившие с детьми в различных ситуациях). Метод проектов включает мотивацию детской деятельности, постановку проблемной задачи, совместную разработку плана действий, освоение детьми новой деятельности и упражнения в ее осуществлении, презентацию остальным участникам проекта «продуктов» собственной деятельности.

Задачи:

- побуждать детей использовать в реальных ситуациях и играх знания основных правил безопасного поведения в стандартных и чрезвычайных ситуациях, полученные в ходе экскурсий, наблюдений, знакомства с художественной литературой, картинным материалом, историческими сведениями, мультфильмами и т. п.;
- стимулировать интерес детей к творческим играм, желание играть в новые игры с сюжетами, расширяющими и уточняющими их представления о способах поведения в чрезвычайных ситуациях и в ситуациях, стандартно опасных для жизни и здоровья детей и взрослых, учить детей наполнять знакомую игру новым содержанием;
- продолжать формировать представления детей о труде взрослых, связанных с работой в стандартно опасных и чрезвычайных ситуациях: сотрудник МЧС (спасатель, пожарный), сотрудник полиции и ГИБДД (регулировщик, постовой), водители транспортных средств, работники информационной службы и т.п.;
- закреплять умения детей называть и набирать специальные номера телефонов, четко и правильно сообщать необходимую информацию (в соответствии с возрастными и интеллектуальными особенностями детей);
- расширять и дополнять представления детей о действиях с игровыми материалами по правилам безопасности жизнедеятельности, по ориентировке в окружающем пространстве: сборка игровых конструкций (установка на штативах светофоров, знаков дорожного движения, знаков безопасности, расстановка макетов шлагбаумов, домов, деревьев и т. д.) в соответствии с правилами игры;
- формировать элементарные представления о безопасном поведении в информационной среде;
- закреплять кооперативные умения детей в процессе игр и образовательных ситуаций, проявляя отношения партнерства, взаимопомощи, взаимной поддержки в ходе проигрывания ситуаций по основам безопасности жизнедеятельности;
- расширять объем предметного (существительные), предикативного (глаголы) и адъективного (прилагательные) словаря импрессивной и экспрессивной речи детей, называя объекты, явления, ситуации по рассматриваемой теме, объяснять семантику слов (пассажир, пешеход, водитель транспортного средства, сотрудник МЧС, ГИБДД, правила движения, информационные, запрещающие, предупреждающие знаки и т.п.);
- поощрять проявления осмотрительности и осторожности у детей в нестандартных и потенциально опасных ситуациях;
- расширять, уточнять и систематизировать представления детей о безопасном для окружающей природы поведении, учить их выполнять правила без напоминания взрослых (не ходить по клумбам, газонам, не рвать растения, листья и ветки деревьев и кустарников, не распугивать птиц, не засорять водоемы, не оставлять мусор в лесу, парке, разводить огонь только в присутствии взрослого и в специально оборудованном месте, тщательно заливать место костра водой перед уходом и т. д.).

Формы организации образовательной деятельности

Безопасность в доме (детском саду).

Уточнение и расширение представлений детей о правилах поведения в детском саду. Образовательные ситуации, в ходе которых дети знакомятся с пожароопасными предметами, средствами пожаротушения, со знаками пожарной безопасности, запрещающими и эвакуационными знаками: «Указатель выхода», «Запрещается пользоваться открытым огнем», «Питьевая вода» и др. Мини-экскурсии для расширения знаний детей о помещениях детского сада, расположенных рядом с группой, формирования ориентировочно-поисковых представлений и умений («Где наша группа?», «Как найти группу?» и т. п.) Использование специальных и естественных ситуаций для формирования у детей представлений и умений воспринимать разнообразие звуков окружающей действительности (природных, связанных с сезонными изменениями, предметных, связанных с действиями человека. Педагогические ситуации, требующие от детей проявления осторожности при встрече с незнакомыми людьми, следования правилам безопасности: не уходить с территории детского сада, не входить в лифт с незнакомыми людьми, не садиться в машину к незнакомым людям и пр.

Безопасность на улице, в природе.

Занятия, игры и игровые упражнения на ознакомление с правилами дорожного движения: светофор, знаки дорожного движения («Пешеходный переход», «Движение пешеходов запрещено», «Движение на велосипедах запрещено», знаки сервиса и др.). Игровые упражнения на закрепление ранее полученных представлений о цветовых сигналах светофора (выходной, маршрутный, заградительный и предупредительный), величине, цвете и форме знаков дорожного движения, цвете сигнальных флажков; формирование представлений о ручном диске, ручном фонаре, знаках «Дорожные работы», «Прочие опасности», «Въезд запрещен», «Подземный пешеходный переход». Занятия, игры и игровые упражнения на ознакомление с правилами пожарной безопасности: знаки пожарной безопасности, запрещающие знаки. Знакомство детей с новыми знаками. В образовательных ситуациях формирование представлений об алгоритме поведения на железной дороге, в метрополитене, на железнодорожном вокзале (последовательность действий при переходе железнодорожных путей, правила поведения при поездке в электричке, в поезде дальнего следования, на метрополитене, действия в непосредственной близости от опасных участков железной дороги и т. п.) и отображение этих правил в ходе сюжетно-дидактических игр. Моделирование ситуаций по правилам дорожного движения, пожарной безопасности.

Труд сотрудников полиции, ГИБДД, МЧС.

Дидактические, сюжетно-дидактические игры о труде сотрудников МЧС, службы спасения (интеграция с разделами «Игра», «Представления о мире людей и рукотворных материалах»). Игры и игровые упражнения на освоение детьми знаково-символических средств общения, расширения словарного запаса, формирования представлений о символах, необходимых для инициации общения и действий, то есть для развития их коммуникативных способностей с помощью различных пиктограмм (предупреждающие, запрещающие, предписывающие знаки, знаки особых предписаний, информационные знаки дорожного движения, знаки приоритета, знаки сервиса и знаки дополнительной информации).

Упражнения на обучение детей операциям внутреннего программирования с опорой на реальные и воображаемые действия на невербальном и вербальном уровне:

- моделирование ситуаций по картинкам-нелепицам и оценка правильности/ошибочности действий и поведения участников дорожного движения, железнодорожного движения, людей на вокзале, в метрополитене, на улице, в парках и т. п.;
- использование графических схем, моделирование ситуаций на стендах, в рисунках (альбом для практических упражнений по ознакомлению с правилами безопасного поведения в быту, природе, социуме), в театрализованных, сюжетно-дидактических и сюжетно-ролевых играх действий, отражающих ситуации поведения на улице, железной дороге, в метрополитене, на железнодорожном вокзале, у водоема, в парке и т. п.

Постепенный перевод действий внутреннего программирования в речевой, а затем в умственный план: умение согласовывать действия, телодвижения, движения рук и глаз, произносить диалоги в ходе театрализованных игр по сюжетам сказок, рассказов, модулирование и интонирование речи в ходе игровой деятельности. Расширение объема предметного (существительные), предикативного (глаголы) и адъективного (прилагательные) словаря импрессивной и экспрессивной речи в процессе называния объектов дорожного, железнодорожного движения, ситуаций, соответствующих тому или иному правилу движения и объяснения семантики слов (пассажир, водитель транспортного средства, автомобиль, машинист, правила дорожного, железнодорожного движения, правила пожарной безопасности, правила поведения у водоемов, правила поведения в лесу и т. п.) Экскурсии вместе с педагогами и родителями в железнодорожный музей, на пожарную выставку, в различные музеи технических средств, дельфинарии и т.п., исходя из особенностей проживания в том или ином населенном пункте и наличия соответствующих центров культурно-досуговой жизни и просвещения

Расширение и уточнение знаний о моторно-речевых и двигательных компонентах проявления. Беседы с детьми, чтение рассказов, просмотр фильмов о назначении поводка и намордника при выгуле собак. Формирование представлений об их видах. Выяснение, почему опасно приближаться к незнакомой собаке, если она без намордника, как себя вести, если собака без поводка. Конструктивные и строительные игры и включение постройки (автобус, пожарная машина, корабль, поезд) в игровую среду. Чтение детям художественной литературы о безопасности жизнедеятельности. Побуждение детей к рисованию, аппликации, изготовлению поделок, книжек-самоделок, раскрашиванию рисунков в альбомах, дорисовыванию, вырезанию, склеиванию и изготовлению настольно-печатных игр. Изготовление по трафаретам и вывешивание в доступных для детей местах информационных стендов с телефонами службы спасения, скорой помощи, пожарной службы, полиции. Знакомство детей с фильмами о правилах дорожного движения, правилах пожарной безопасности, чрезвычайных ситуациях в природе и т. п. При наличии специальной площадки (по типу «Автогородок») организация обучающих игр, соревнований, моделирование ситуаций по профилактике и предупреждению детского травматизма, соблюдению правил поведения на улице, на проезжей части и т. п. Совместная с детьми проектная деятельность по темам: «Месячник воспитанных водителей и пешеходов», «Пожарам не бывать» и т. п.

Самообслуживание и элементарный бытовой труд.

Трудовое воспитание дошкольников с тяжелыми нарушениями речи на третьей ступени обучения направлено на

- закрепление навыков самообслуживания, культурно-гигиенических навыков,
- выполнение элементарных трудовых поручений с помощью взрослого и самостоятельно.

Взрослые учат детей использовать невербальные и вербальные средства общения в процессе самообслуживания, выполнения культурно-гигиенических процедур, элементарных трудовых поручений: сообщать о своих действиях, демонстрировать умения, при необходимости обращаться за помощью. Все необходимое для развития навыков самообслуживания, культурно-гигиенических навыков (предметы гигиены, одежда, посуда и т. п.), для элементарных трудовых действий (клеенка, фартучки, тряпочки и т.п.) располагается в определенных местах хранения, что позволяет детям достаточно быстро запомнить их местонахождение. Большую помощь здесь могут оказать специальные символы (картинки, пиктограммы), с которыми дети многократно знакомятся в различных бытовых и игровых ситуациях.

Задачи:

- стимулировать и поощрять стремление детей к самостоятельности как проявление относительной независимости от взрослого;
- учить детей выполнять хозяйственно-бытовые поручения в соответствии с заранее намеченным планом по образцу и по словесной просьбе взрослого;
- совершенствовать трудовые действия детей;
- совершенствовать зрительно-двигательную координацию детей в процессе выполнения трудовых действий;

- закреплять навыки детей учитывать свойства материалов при выполнении поделок из них;
- закреплять умения детей убирать игровые центры, планировать вместе с педагогом свои действия (вытирать пыль, пользоваться пылесосом с помощью взрослого, расставлять игрушки на полках, мыть игрушки и т.п.);
- закреплять умения сервировки стола по предварительному плану-инструкции (вместе со взрослым);
- продолжать учить детей подготавливать место для занятий с природными и бросовыми материалами, бумагой и т.п.;
- воспитывать у детей желание оказывать помощь взрослому в приготовлении пищи (салатов, винегретов, бутербродов, печения и др.);
- воспитывать у детей желание трудиться на участке детской дошкольной организации, поддерживать порядок на игровой площадке (убирать опавшие листья, сгребать снег, посыпать дорожки песком, подметать мусор, вскапывать грядки и клумбы вместе со взрослыми);
- воспитывать бережное отношение детей к результатам труда человека (предметам быта, одежде, игрушкам и т.п.);
- пробуждать интерес детей к изготовлению различных поделок из бумаги, природного, бросового материала, ткани и ниток;
- учить детей сшивать деревянной или пластмассовой иглой различные детали из картона, бумаги, пластика,шивать крупные пуговицы;
- продолжать учить детей пользоваться ножницами;
- закреплять умение детей заранее распределять предстоящую работу по этапам, подбирать необходимые орудия и материалы для труда;
- расширять и уточнять словарный запас детей на речевом материале, который используется в различных видах труда (самообслуживающем, хозяйственно-бытовом, в природе, ручном);
- развивать планирующую и регулирующую функции речи детей в процессе изготовления различных поделок и хозяйственно-бытового труда.

Формы организации образовательной деятельности

Содержание и формы коррекционно-развивающей работы по воспитанию трудовых навыков на третьей ступени обучения направлены на формирование умений детей одеваться и раздеваться, развитие культурно-гигиенических навыков, навыков приема пищи. Дети в зависимости от их индивидуально-типологических особенностей включаются в весь комплекс трудовых действий и регулярно в нем участвуют.

Хозяйственно-бытовой труд.

Поддержание порядка в групповой комнате. Уборка постелей. Мытье и вытирание игрушек. Стирка мелких вещей. Уборка в игровых уголках. Совместный со взрослыми уход за растениями, рыбками и животными в кабинете экологии. Ремонт игрушек и игровых атрибутов (вместе со взрослым). Подготовка столов к приему пищи (завтрак, обед, полдник, ужин). Уборка на участке детского сада. Приготовление еды вместе со взрослыми: умение выбирать необходимые для этого кухонные приборы (доски, скалки, формочки, противень), раскатывать тесто на доске, вырезать формочками из теста печенье, класть его на противень, намазывать пластмассовым ножом масло, крем на булку, печенье, резать ножом фрукты (бананы, яблоки), натирать на терке яблоко, вареную морковь и т.д.

Труд в природе.

Весной подготавливать к посадке семена, грядки (помогать взрослым вскапывать землю, рыхлить, сажать рассаду, поливать всходы). В летний период помогать взрослым окучивать растения, поливать их, пропалывать, рыхлить землю на участке детского сада, в природном уголке, используя детские орудия труда. В конце лета собирать урожай на участке, в парнике, срезать цветы и т. д. Сажать вместе со взрослыми рассаду. Заготавливать корм для зимующих птиц (ягоды рябины, шиповника и других растений). Мастерить кормушки для птиц (вместе со взрослыми). Кормить птиц зимой, класть корм в кормушки, разбрасывать на специальных стеллажах и т.п.

Ручной труд. Поделки из природного материала (шишек, желудей, бересты, листьев, древесных грибов и др.). Поделки из бросового материала (катушек, скорлупы орехов, скорлупы яиц, перышек, картонной тары, мочала). Разрезание бумаги по разметке (по прямой линии). Изготовление атрибутов для сюжетно-ролевых и театрализованных игр («Театр», «Магазин», «Аптека», «Доктор», «Спасатели», «Пожарные») из пата, глины,

пластилина, бумаги и других материалов. Поделки из бумаги (оригами, изготовление сумочек, кошельков, тетрадок, книжек-самodelок). Поделки из бумаги, выполненные приемами складывания и плетения (конверты для детских работ, салфетки и коврики для кукол, звезда Фребеля и др.). Прошивание шаблонов (сумка, платье, кошелек, очечник, папка) иглой с толстой нитью (основа для работы предварительно прокалывается дыроколом). Поделки из коробочек (мебель для кукол, пеналы, здания). Ремонт книг, коробок для настольно-печатных игр (вместе со взрослыми).

Список используемых вариативных программ и методических пособий:

1. Федеральная адаптированная образовательная программа дошкольного образования для обучающихся с ограниченными возможностями здоровья (Приказ Министерства просвещения Российской Федерации «Об утверждении адаптированной образовательной программы дошкольного образования для обучающихся с ограниченными возможностями здоровья» от 24 ноября 2022 года №1022).
2. Абрамова Л.В., Слепцова И.Ф. Социально-коммуникативное развитие дошкольников. Средняя группа. 4-5 лет. – 2-е изд., испр. и доп. – М.: МОЗАИКА-СИНТЕЗ, 2020.
3. Авдеева Н. Н., Князева Н.Л., Стеркина Р.Б. Безопасность: Учебное пособие по основам безопасности жизнедеятельности детей старшего дошкольного возраста. — СПб.: Детство-пресс, 2021.
4. Примерная адаптированная основная образовательная программа для дошкольников с тяжелыми нарушениями речи / Л. Б. Баряева, Т.В. Волосовец, О. П. Гаврилушкина, Г. Г. Голубева и др.; Под. ред. проф. Л. В. Лопатиной. — СПб., 2017. — 386 с.
5. Бардышева Т.Ю., Моносова Е.Н. Логопедические Задания 5-6 Лет – изд. Скрипторий, 2020.
 - а. Бабаева Т.И., Березина Т.А., Римашевская Л.С.Образовательная область «Социализация» /Науч. ред. А.Г. Гогоберидзе. — СПб.: ДЕТСТВО-ПРЕСС, 2017
6. Баряева Л. Б. Азбука дорожного движения: Рабочая тетрадь для занятий с детьми старшего дошкольного возраста. — М.: ДРОФА, 2007.
7. Баряева Л. Б., Лопатина Л.В. Учим детей общаться. — СПб.: ЦДК проф. Л.Б. Баряевой, 2018.
8. Баряева Л. Б., Логинова Е. Т., Лопатина Л. В. Я — говорю! Я — ребенок. Упражнение с пиктограммами. — М.: Дрофа, 2017 и др. пособия авторов.
9. Бойкова С.В. Занятия с логопедом по развитию связной речи у детей 5–7 лет. — СПб.:КАРО, 2010.
10. Борисова М.М. Малоподвижные игры и игровые упражнения: Методическое пособие для занятий с детьми 3-7 лет. – 3-е изд., испр. и доп. – М.: МОЗАИКА-СИНТЕЗ, 2020.
11. Воронкевич О.А. Добро пожаловать в экологию! Рабочая тетрадь для детей 3–4 лет. Младшая группа. —СПб.: Детство-Пресс, 2019.
12. Воронкевич О.А. Добро пожаловать в экологию! Дидактический материал для работы с детьми 4–5 лет. Средняя группа. —СПб.: Детство-Пресс, 2018
13. Воронкевич О.А. Добро пожаловать в экологию! Рабочая тетрадь для детей 6–7 лет. Подготовительная группа. Ч.1 —СПб.: Детство-Пресс, 2018.
14. Дети на дороге. Правила дорожного движения в играх и упражнениях / Под ред. Л. Б. Баряевой,Н. Н. Яковлевой. — СПб, 2017
15. Детство без пожаров /Под ред. В.В. Груздева, С.В. Жолована, С.В. Николаева. — СПб.: ЦДК проф. Л.Б. Баряевой, 2018.
16. Игра и игрушка: инновационная среда развития ребенка. Авторы-составители:Л. Б. Баряева, Ю. С. Галлямова, Е. Д. Гудошникова и др. / Под ред. С. В. Жолована — СПб.: ЦДК проф. Л. Б. Баряевой, 2017.

17. Кислякова Ю.Н. Формирование навыков социально-бытовой ориентировки у детей с нарушениями развития. Путешествие в мир окружающих предметов. — М.: ВЛАДОС, 2018.
18. Ковалец И.В. Азбука эмоций: Практическое пособие для работы с детьми, имеющими отклонения в психофизическом развитии и эмоциональной сфере. — М.: ВЛАДОС, 2019
19. . Монакова Н.И. Путешествие с гномом. Развитие эмоциональной сферы дошкольников. — СПб.: Речь, 2021.
20. Овчинникова Т.С. Васильева И.Ю. Волшебная книга игр. — СПб.: Речь, 2017.
21. Петрова В.И., Стульник Т.Д. Этические беседы с дошкольниками: Основы нравственного воспитания: Для занятий с детьми 4-7 лет. — М.: МОЗАИКА-СИНТЕЗ, 2020.
22. Театрализованные игры в коррекционной работе с дошкольниками / Под ред. Л. Б. Баряевой, И. Г. Вечкановой. — СПб.: КАРО, 2019.
23. Авдеева Н. Н., Князева Н.Л., Стеркина Р.Б. Безопасность: Учебное пособие по основам безопасности жизнедеятельности детей старшего дошкольного возраста. — СПб.: Детство-пресс, 2009. Авдеева Н.Н., Князева Н.Л., Стеркина Р.Б. Безопасность: Рабочая тетрадь (1–4). — СПб.: Детство-пресс, 2019.
24. Астахов П.А. Детям о праве: Дорога. Улица. Семья. Школа. Отдых. Магазин. — М.: Эксмо, 2011.
25. Бабаева Т.И., Березина Т.А., Римашевская Л.С. Образовательная область «Социализация» / Науч. ред. А.Г. Гогоберидзе. — СПб.: ДЕТСТВО-ПРЕСС, 2017

Познавательное развитие

Познавательное развитие предполагает развитие интересов детей, любознательности и познавательной мотивации; формирование познавательных действий, становление сознания; развитие воображения и творческой активности; формирование первичных представлений о себе, других людях, объектах окружающего мира, о свойствах и отношениях объектов окружающего мира (форме, цвете, размере, материале, звучании, ритме, темпе, количестве, числе, части и целом, пространстве и времени, движении и покое, причинах и следствиях и др.), о малой родине и Отечестве, представлений о социокультурных ценностях нашего народа, об отечественных традициях и праздниках, о планете Земля как общем доме людей, об особенностях ее природы, многообразии стран и народов мира.²¹

В образовательной области «Познавательное развитие» основными *задачами образовательной деятельности* с детьми являются создание условий для:

- развития интересов обучающихся, любознательности и познавательной мотивации;
- формирования познавательных действий, становления сознания;
- развития воображения и творческой активности;
- формирования первичных представлений о себе, других людях, объектах окружающего мира, о свойствах и отношениях объектов окружающего мира (форме, цвете, размере, материале, звучании, ритме, темпе, количестве, числе, части и целом, пространстве и времени, движении и покое, причинах и следствиях),
- формирования познавательных действий, становления сознания;
- развития воображения и творческой активности;

²¹ ФГОС ДО 2.6.

- формирования первичных представлений о себе, других людях, объектах окружающего мира, о свойствах и отношениях объектов окружающего мира (форме, цвете, размере, материале, звучании, ритме, темпе, количестве, числе, части и целом, пространстве и времени, движении и покое, причинах и следствиях);²²
- формирования первичных представлений о малой родине и Отечестве, представлений о социокультурных ценностях нашего народа, об отечественных традициях и праздниках, о планете Земля как общем доме людей, об особенностях ее природы, многообразии стран и народов мира;
- развития представлений о виртуальной среде, о возможностях и рисках интернета.

Основное содержание образовательной деятельности с детьми младшего дошкольного возраста

Содержание образовательной области «Познавательное развитие» на первой ступени обучения обеспечивает:

- развитие у детей с ТНР познавательной активности;
- обогащение их сенсомоторного и сенсорного опыта;
- формирование предпосылок познавательно-исследовательской и конструктивной деятельности;
- формирование представлений об окружающем мире;
- формирование элементарных математических представлений.

Характер решаемых задач позволяет структурировать содержание образовательной области «Познавательное развитие» по следующим разделам:

1. Конструктивные игры и конструирование
2. Представления о себе и об окружающем природном мире
3. Элементарные математические представления.

В ходе образовательной деятельности у обучающихся с ТНР развивают сенсорно-перцептивные способности: умение выделять знакомые объекты из фона зрительно, по звучанию, на ощупь и на вкус.

Для формирования кинетической основы движений пальцев рук у обучающихся с ТНР в процессе выполнения последовательно организованных движений и конструктивного праксиса в предметные, а иногда и в сюжетные игры вводятся ситуации, когда детям нужно собрать пирамидку или матрешку, что-то построить, сложить разрезные картинки. В этом случае детям предлагают сборно-разборные игрушки, доступный им строительный материал, кукол и кукольную одежду с множеством застёжек: на пуговицах, на липучках, на молниях. Занятия организуются таким образом, чтобы постоянно стимулировать обучающихся к взаимодействию со педагогическим работником и другими детьми.

В специально подобранных играх активно развиваются произвольность, опосредованность восприятия, пространственные отношения, способность создавать целое из частей. С помощью этих игр взрослый обучает обучающихся простейшим обобщениям на основе установления сходных признаков.

Особое внимание педагогический работник обращает на обучение обучающихся элементарному планированию и выполнению каких-

²² ФАОП 32.2.

либо действий с его помощью и самостоятельно («Что будем делать сначала?», «Что будем делать потом?»).²³

Познавательно-исследовательская деятельность

Задачи:

- развивать стремление детей действовать вместе со взрослым и сверстниками, наблюдать за изменением природных материалов, получать удовольствие от игры с природными материалами;
- учить детей выражать радость, удовольствие, огорчение, удивление в процессе совместных игр с водой, песком, разнообразными сыпучими веществами, листьями, плодами и т. д.;
- знакомить детей с различными природными материалами и их свойствами (вода горячая, холодная; песок сыпучий, сухой, мокрый; шишки колючие, желуди гладкие) и стремиться вызвать у них элементарный интерес к природным объектам;
- формировать у детей навыки и умения адекватного, бережного и осторожного обращения с природными материалами;
- развивать орудийные действия детей: использование орудий и предметов для достижения цели;
- стимулировать чувствительность кожи, активизировать кровоток, тренировать мышцы рук;
- развивать координацию движений обеих рук со зрительным прослеживанием (захват, удерживание, приближение, поворачивание, вкладывание и т. д.);
- развивать пространственно-величинные представления детей о предметах и объектах контрастных размеров: большая шишка — маленькая шишка, полный стакан — пустой стакан (банка, миска и др.);
- обогащать антонимический словарь детей в процессе ознакомления с физическими свойствами материалов: мокрый — сухой (песок), легкий — тяжелый, большой — маленький (комочек песка), много — мало (песка), подходить (к столу с песком) — отходить (от стола с песком);
- стимулировать речевую активность детей во время игр с природными материалами.

Формы организации образовательной деятельности

Знакомство детей с водой, песком и другими сыпучими материалами. Объяснение и показ детям, как можно играть с ними в помещении и на улице, какие предметы и орудия можно использовать в играх. Практические действия с песком в столе-ванне: скатать мокрый песок в комочки (лепка шариков из песка); заполнить мокрым песком формочки, а затем, перевернув их, выложить песок так, чтобы получился куличик; пересыпать песок совком, ложкой или другими предметами из одной емкости в другую; указательными пальчиками сделать углубления в песке, оставить на песке следы от ладошек и т. д. Игры на ознакомление со свойствами воды с использованием стола-ванны, различных бытовых предметов, игрушек, природного материала. Ознакомительные игры с водой проводятся при участии взрослого: в воду опускают разные предметы, переливают ее из одного кувшина в другой, набрав из ванны и т. п. Совместные игры детей и взрослых, в ходе которых педагог демонстрирует образец взаимодействия с водой, учит детей играть так, чтобы не мешать остальным (не обливаться, не брызгаться). Дети играют с теплой, холодной, горячей водой (в пределах допустимых температур)

Обучение приемам самомассажа рук перед играми с водой и песком с использованием различных массажеров, как специальных (мячи, валики, кольца), так и импровизированных (шишки, каштаны, орехи). Разогревание рук в ванночке или в тазике с теплой водой, растирание их плотным махровым полотенцем досуха и т. д. Формирование у детей представлений об особенностях воды, ее температурных характеристиках, о значимости воды в жизни животных и растений, об изменчивости формы воды в зависимости от формы емкости, в которую ее наливают. Игры в

²³ ФАОП 32.2.1.

объемном пространстве емкости (стол-ванна, таз и др.). Игры в двух емкостях одинакового или разного размера (большой и маленький, глубокий и мелкий тазы и т. п.). Игры и игровые упражнения с водой и различными полистироловыми фигурами, которые прикрепляются к кафельной или зеркальной стене для создания плоскостных композиций и названия их: предметных картинок, объединенных единым сюжетом, одной лексической темой и т. п.

Игры с разными сосудами, которые наполняются водой (пластмассовые бутылки, миски, стаканы, кувшины), в которые вода наливается и выливается.

Формирование у детей представлений об особенностях сухого и мокрого песка, об изменчивости его формы в зависимости от формы емкости, в которую он насыпается или накладывается с помощью вспомогательного предмета (лопатка, ложка, миска). Игры на сравнение веса одинаковых объемов песка, находящихся в разном физическом состоянии (сухой и мокрый): в две одинаковые по объему емкости помещается сухой и мокрый песок, дети с помощью барического чувства определяют, какая емкость тяжелее. Игровые упражнения с использованием песка и воды, направленные на обогащение антонимического словаря детей: мокрый — сухой (песок), легкий — тяжелый, большой — маленький (комочек песка), много — мало (песка), подходить (к столу с песком) — отходить (от стола с песком) и т. д. Музыкально-дидактические игры с использованием сыпучих материалов (пересыпание песка руками, пока играет музыка; сопровождение каждого музыкального такта определенным действием с природным материалом и др.) Упражнения с природными материалами под: упражнения типа «Следы на песке» (следы ладоней на песке, следы пальцев рук на песке и др./

Ознакомление с окружающим миром

Задачи:

- стимулировать познавательную активность детей, развивать их интерес к окружающему миру (миру людей, животных, растений, минералов, к явлениям природы), вызывать желание наблюдать за изменениями, происходящими в окружающем мире;
- формировать первоначальные представления детей о местах обитания, образе жизни и способах питания животных и растений;
- знакомить детей с функциональными свойствами объектов в процессе наблюдения и практического экспериментирования;
- расширять и уточнять представления детей о предметах быта, необходимых человеку (одежда, обувь, мебель, посуда);
- расширять и уточнять представления детей о явлениях природы (вода, ветер, огонь, снег, дождь), сезонных и суточных изменениях (лето — зима, день — ночь), их связи с изменениями в жизни людей, животных, растений;
- формировать у детей первоначальные экологические представления (люди, растения и животные: строение, способ передвижения, питание, взаимодействие со средой — обладают способностью приспосабливаться к среде обитания, к суточным и сезонным изменениям в природе) и гуманное отношение к растениям и животным;
- развивать сенсорно-перцептивные способности детей: умение выделять знакомые объекты из фона зрительно, по звучанию, на ощупь и на вкус;
- знакомить детей с праздниками (Новый год, день рождения, проводы осени, зимы, спортивный праздник);
- знакомить детей с доступными для их восприятия и игр художественными промыслами (расписная матрешка, деревянные ложки);
- обучать детей элементарному планированию и выполнению каких-либо действий с помощью взрослого и самостоятельно («Что будем делать сначала?», «Что будем делать потом?»).

Формы организации образовательной деятельности

Ознакомление с миром растений. Наблюдение, игровые ситуации, отобразительные игры и этюды, направленные на знакомство детей с особенностями взаимосвязи и взаимозависимости жизнедеятельности человека и природы. Формирование у детей понимания, что растения — живые организмы (им больно, они могут погибнуть, если за ними не ухаживать). Наблюдение за ростом растений в уголке природы в детском саду (детском доме), дома, на улице. Растения летом и зимой: в саду, в огороде, в лесу (зависит от местных природных условий). Наблюдение за трудом взрослых в природе, элементарные трудовые поручения по уходу за растениями (вместе со взрослым). Рассматривание иллюстраций о заботливом отношении человека к растениям. Беседы, в ходе которых дети узнают о значении растений в жизни человека (использование в питании, в изготовлении предметов, необходимых в быту и т. д.). Рассматривание мебели, игрушек из дерева. Игры с игрушками из дерева. Чтение литературных произведений о растениях и беседы по ним с использованием натуральных растений, их моделей, игрушек, картинок, комментированного рисования (выполняет взрослый), детских рисунков и аппликаций, лепных поделок и др.

Ознакомление с миром животных. Наблюдение, беседы, игры, чтение литературы о домашних животных и их детенышах. Первоначальные представления о диких животных (живут в лесу). Наблюдение, беседы, чтение литературных произведений о птицах. Воспитание заботливого отношения к животным и птицам. Многообразие насекомых (жуки, бабочки, мухи, комары). Человеческая семья и семья животного: сходство и различия. Родственные взаимоотношения в семьях животных и человека (как люди, так и животные растят, кормят своих детенышей, живут вместе с ними, пока они не вырастут). Звукоподражание голосам животных и птиц (интеграция с логопедической работой). Театрализованные и настольно-печатные игры о животных и птицах. Узнавание объемных и плоскостных моделей животных и птиц, называние их. Примеры из жизни знакомых детям домашних и диких животных. Стимулирование желания детей повторять за взрослым фразы о повадках, голосах животных и птиц (с помощью вербальных и невербальных средств общения). Наблюдение за аквариумными рыбками. Стимулирование желания детей рассказывать взрослым и сверстникам о повадках, особенностях окраски, строении рыбок с помощью невербальных и вербальных средств общения. Упражнения на составление двухсловных предложений, включающих усвоенные ранее существительные в именительном падеже, вопросительные и указательные слова: вопросительное (указательное) слово + именительный падеж существительного (Это поросенок? Где собака?); указательное слово + именительный падеж существительного: (Вот волк. Это еж). Ребенок познает мир минералов. Наблюдение, практическое экспериментирование с наиболее известными минералами (песок, камни). Их значение в жизни человека. Игры с песком, камешками. Чтение литературных произведений и беседы по ним с использованием минералов, игрушек из глины, картинок. Комментированное рисование (выполняет взрослый), детские рисунки, аппликации, простейшие лепные поделки из глины и др. Обучение детей составлению двухсловных предложений по сюжетам собственных рисунков, поделок и т. п.

Ознакомление с цветом и звуком. Игры и игровые упражнения на ознакомление детей с разнообразием звуков (шум дождя, звучание ручья, звуки улицы, шелест листвы, скрип снега, шум воды, песни ветра, голоса птиц и зверей). Музыкально-дидактические игры с музыкальными игрушками (свистулька, барабан, дудочка, гармошка и др.). Игры, предметно-практическая деятельность по ознакомлению с цветом в природе (красный, желтый, зеленый, синий, белый). Упражнения и игры с эталонами цвета: выделение цвета, характерного для травы, солнца, воды, снега. Игры на формирование представлений об основных цветах зимы и лета. Игры и игровые упражнения на формирование представлений о цвете как признаке состояния растений (зеленый и красный помидор, желтые и зеленые листья), окраски животных и растений в зависимости от времени года (заяц, белка, деревья).

Ознакомление с природными явлениями. Комментированное рисование (выполняет взрослый), детские рисунки, аппликации, различные поделки из цветной бумаги, ткани и т. д. Обучение детей составлению двухсловных предложений по сюжетам собственных рисунков, поделок и т. п. Ребенок знакомится с явлениями природы и космосом. Наблюдение за явлениями природы зимой и летом: снег, дождь (в зависимости от природных условий). Наблюдение, игры и игровые упражнения: вода в реке, в посуде, в ванночке, тазу, в луже. Беседы, театрализованные игры,

чтение литературы об осторожном поведении на воде и обращении с огнем. Рассматривание земли на участке детского сада (детского дома), практическое экспериментирование с ней (проводит взрослый, а дети наблюдают): вскапывание, рыхление, полив. То же в цветочном горшке. Наблюдение, игровые упражнения с флюгерами, ветряными вертушками зимой и летом. Наблюдение за движением солнца. Рассматривание светильников в форме солнца, луны. Знакомство с темной сенсорной комнатой (проводят воспитатели вместе с психологом), игровые занятия в условиях темной сенсорной комнаты с использованием панно «Звездное небо», «Звездной сети с контроллером», «Зеркального шар» и т. п. Наблюдение за изменением освещенности утром, днем и вечером в разное время года: летом и зимой. Наблюдения за погодой. Знакомство с контрастными состояниями погоды: мороз и жара. Наблюдение за погодными явлениями: тучи, дождь и снег. Игры с детьми в разное время года (летом и зимой). Этюды, пантомимы, рисование (солнце, луна, туча, дождь, капли, снег, снежинки). Комментированное рисование (выполняет взрослый). Рисование детьми. Выполнение взрослыми совместно с детьми аппликаций, различных поделок из цветной бумаги, ткани и других материалов. Обучение детей составлению двухсловных предложений по сюжетам совместных со взрослыми собственными рисунков, поделок и т. п.. Чтение и разучивание с детьми потешек, песенок, стихотворений, народные игры, чтение и рассказывание детям сказок о явлениях природы, о небесных светилах.

Формирование элементарных математических представлений.

Формирование элементарных математических представлений у детей с тяжелыми нарушениями речи имеет огромное значение для их познавательного развития. Начальные математические знания детей формируются комплексно в разнообразных видах детской деятельности. Занятия по развитию математических представлений организуются в процессе предметно-практической и игровой деятельности. На первой ступени обучения дошкольников с ТНР много внимания уделяется дидактическим играм и игровым упражнениям с математическим содержанием: играм с водой, песком и другими природными материалами (плодами, крупой), бумагой, предметами, объемными и плоскостными моделями предметов. Занятия по формированию математических представлений проводит воспитатель (математическое развитие детей с ТНР осуществляется воспитателями также в процессе индивидуальной коррекционной работы), а учитель-логопед включает в индивидуальную логопедическую работу с детьми игры и упражнения с элементами математического содержания.

Эти игры и упражнения используются учителем-логопедом в процессе:

- формирования предметного, предикативного, адекватного словаря;
- развития импрессивной и экспрессивной речи детей;
- развития слухозрительного и слухомоторного взаимодействия при восприятии и воспроизведении ритмических структур;
- формирования произвольного слухового и зрительного восприятия, внимания, памяти. Счетный материал, природный и рукотворный, активно применяется на занятиях по развитию двигательных способностей кистей рук и совершенствованию межанализаторного взаимодействия зрительного, слухового и тактильного анализаторов.

Задачи:

- учить детей предварительно рассматривать, называть, показывать по образцу и по словесной инструкции взрослого форму, величину, количество предметов в окружающей действительности, в игровой ситуации, на иллюстративном материале;
- обучать детей элементарному моделированию различных действий, направленных на воспроизведение величины, формы предметов, протяженности, удаленности (показ руками, пантомимические действия на основе тактильного и зрительного обследования предметов и их моделей);
- знакомить детей с действиями с множествами на дочисловом уровне;
- развивать систему «взгляд — рука» (прослеживание взглядом задвижениями рук);

- знакомить детей с некоторыми общими принципами счета: с устойчивостью порядка числительных при счете; с принципом «один к одному» (к каждому объекту может быть присоединен только один объект); с обозначением итога счета (общее количество обозначается последним произнесенным числом); с возможностью пересчета любой совокупности объектов; с возможностью считать объекты в любом порядке;
- формировать у детей представления о независимости количества элементов множества от пространственного расположения и качественных признаков предметов;
- развивать сенсорно-перцептивные способности детей: узнавать количество предметов, форму, величину на ощупь, зрительно, количество звуков на слух;
- формировать элементарные счетные действия с множествами предметов на основе слухового, тактильного и зрительного восприятия (один, два, много предметов, ни одного);
 - развивать операционально-техническую сторону деятельности детей: действовать двумя руками, одной рукой (удерживать, приближать, поворачивать, расставлять игрушки или раскладывать картинки в ряд, брать по одной, убирать счетный и геометрический материал и т. п.);
 - учить детей определять пространственное расположение предметов относительно себя (впереди — сзади, рядом со мной, надо мной, подо мной);
 - учить детей соотносить пространственные объекты и плоскостные формы в процессе игр и игровых упражнений;
 - учить детей образовывать множества из однородных и разнородных предметов, игрушек, их изображений, группировать предметы в множества по форме (шары, кубы, круги, квадраты), величине (большой — маленький), количеству (один — много, два);
 - формировать элементарные представления детей о времени: на основе наиболее характерных признаков (по наблюдениям в природе, по иллюстрациям); учить узнавать и называть реальные явления и их изображения: контрастные времена года (лето и зима) и части суток (день и ночь).

Формы организации образовательной деятельности

Формирование количественных представлений. Формирование у детей представлений о возможности объединения в множества любых предметов: однородных; однородных и с отдельными признаками различия (например, по величине, цвету); разнородных с признаками сходства (например, по величине, цвету). Игры и упражнения на объединение разнообразных предметов в множества. Формирование у детей представлений о возможности разъединения множества, составленного из любых предметов. Игры и упражнения на выделение одного, двух предметов из множества. Игровые упражнения на действия присчитывания: к каждому объекту может быть присоединен только один объект. Эти игры проводит педагог, а ребенок контролирует его (правильно — неправильно), используя вербальные и невербальные средства общения: показ рукой, остановку руки взрослого при ошибочных действиях. Игры и упражнения на обозначение общего количества сосчитанных объектов последним произнесенным числом. Сопровождение обводящим движением руки и показом сосчитанного количества на пальцах. Упражнения выполняет педагог, а ребенок контролирует: правильно — неправильно. Формирование у детей представлений о том, что любая совокупность объектов может быть сосчитана. Игровые упражнения, включающие показ действий счета объектов в любом порядке. Упражнения на формирование представлений о составе числа в пределах двух. Задания на соотнесение отдельных единиц множества с пальцами, другими предметами без пересчета (педагог учит детей последовательно прикасаться к каждому предмету или картинке пальцем, подготавливая их к последовательному пересчету количества предметов). Упражнения в развернутом предметном счете: сначала движение руки ребенка (отодвигание отдельных предметов в сторону) сопровождается громким и четким называнием числительного, а затем обучение детей считать, не передвигая предметы, а только прикасаясь к ним, при этом громко произнося название числительных. Выполнение заданий на выбор

соответствующего количества предметов без пересчета и с пересчетом, с проверкой своих действий способами прикладывания (или накладывания) предметов или картинок друг к другу. Последовательное выделение каждого предмета или картинки (в пределах трех) на основе использования зрительного и (или) тактильного анализаторов. Игры на выделение одного, двух, многих предметов на основе тактильного обследования по типу игры «Чудесный мешочек». Идентификация и выделение по словесной инструкции предметных множеств: одного, двух, многих предметов. Формирование представлений о форме. Практические и игровые упражнения на соотнесение плоскостных и пространственных фигур. Рисование круга, квадрата, треугольника с помощью взрослого или самостоятельно по трафаретам, по опорным точкам. Лепка пространственных тел из пластилина, пата и т.д. Дидактические игры и игровые упражнения на идентификацию и выделение предметов с ориентировкой на форму по словесной инструкции на основе сравнения и установления их сходства и различия: «такой — не такой».

Формирований представлений о величине. Сопоставление двух объектов по величине (большой — маленький, больше — меньше, длинный — короткий); использование приемов наложения и приложения. Раскрашивание, штриховка, обводка по трафаретам изображений различной величины по опорным точкам (вместе со взрослым и самостоятельно) Наблюдение, игры и игровые упражнения, направленные на формирование представлений детей об относительности (транзитивности) величины (большой мяч далеко — маленький близко).

Формирование представлений о пространстве. Перемещение в пространстве различных помещений (комнаты, кабинета учителя-логопеда, музыкального и физкультурного залов) с помощью взрослого, по словесной инструкции и самостоятельно. Практические упражнения на ориентировку в схеме тела и лица (руки, ноги, голова, туловище, глаза, нос, уши). Обводка ладони и пальцев карандашом с помощью взрослого, показ и соотнесение руки с контурным изображением, соответствующим определенному положению руки в играх типа «Сделай, как кукла», «Сделай так же, как нарисовано» и т. п. Игровые упражнения, связанные с перемещением в пространстве, изменением положения частей тела (поднять руки, вытянуть их вперед, поднять одну руку) по подражанию действиям взрослого, по образцу, по словесной инструкции. Использование вербальных и невербальных средств в процессе называния и показа пространственных отношений, сопровождение действий речью или пантомимическими движениями (длинный — руки разводятся в стороны, демонстрируя протяженность).

Временные представления. Наблюдение за простейшими явлениями погоды (холодно, тепло, идет дождь, идет снег). Игры и упражнения на выделение контрастных времен года по их наиболее характерным признакам (например, лето и зима), называние этих времен года и их основных признаков. Изображение погодных явлений с помощью имитационных действий: холодно — нахмуриться и сжаться; тепло — улыбнуться, потянуться вверх и раскрыть руки, как бы подставляя их солнцу; дождь — имитационные движения пальцами рук по поверхности пола или стола с проговариванием «кап-кап» и т. п. Практические занятия и игровые упражнения по ознакомлению с астрономическими объектами: солнце, луна, звезды (показ на небе и на иллюстрациях). Занятия по формированию у детей представлений о пространственно-временных явлениях, проводимые в темной сенсорной комнате с использованием напольного и настенного ковров «Звездное небо», зеркального шара и других интерактивных панно (вместе с педагогом-психологом). Имитация действий, соответствующих действиям людей, животных, состоянию растений в разное время суток (утром, днем и ночью), по подражанию действиям взрослого, по образцу, а затем по словесной инструкции.

Основное содержание образовательной деятельности с детьми среднего дошкольного возраста

Содержание образовательной области «Познавательное развитие» обеспечивает повышение познавательной активности обучающихся с ТНР, обогащение их сенсомоторного и сенсорного опыта, формирование предпосылок познавательно-исследовательской и конструктивной деятельности, а также представлений об окружающем мире и формирование элементарных математических представлений.

В процессе разнообразных видов деятельности обучающихся узнают о функциональных свойствах и назначении объектов, учатся анализировать их, устанавливать причинные, временные и другие связи и зависимости между внутренними и внешними пространственными свойствами. При этом широко используются методы наблюдения за объектами, демонстрации объектов, элементарные опыты, упражнения и различные игры. Характер решаемых задач позволяет структурировать содержание образовательной области по следующим разделам:

- конструирование;
- развитие представлений о себе и окружающем мире;
- элементарные математические представления.

Педагогический работник развивает и поддерживает у обучающихся словесное сопровождение практических действий.

Развитие у обучающихся представлений о себе и об окружающем мире осуществляется комплексно при участии всех специалистов. Воспитатели организуют групповые и индивидуальные игровые занятия, совместную деятельность с детьми в форме увлекательных игр, экскурсий, поисков. Они обогащают и закрепляют у обучающихся представления о себе и об окружающем мире в процессе изобразительной и трудовой деятельности, в совместных играх, на прогулках и во все режимные моменты.

Обучающийся знакомится с функциональными качествами и назначением объектов окружающего природного, животного мира, овладевает умением анализировать их и связывать с внешними, пространственными свойствами. Для этого широко используются методы наблюдения, по возможности практические действия с объектами, обыгрывание, рассматривание иллюстративного материала, драматизация.

Педагогические работники продолжают формировать экологические представления обучающихся, знакомить их с функциями человека в природе (потребительской, природоохранной, восстановительной).

Обучающиеся знакомятся с литературными произведениями (простейшими рассказами, историями, сказками, стихотворениями), разыгрывают совместно со педагогическим работником литературные произведения по ролям.²⁴

Познавательно-исследовательская деятельность

Задачи:

- стимулировать стремление детей действовать вместе со сверстниками и наблюдать за преобразованием природных материалов, получать удовольствие от игры с ними;
 - продолжать знакомить детей с природными материалами и их свойствами (вода, снег, вода с мыльной пеной, песок сыпучий, сухой, мокрый, каштаны гладкие, шишки колючие, желуди гладкие, овальные и т. п.); побуждать детей к экспериментированию с природными материалами, соблюдая меры безопасности и гигиены;
 - формировать у детей умение адекватно, бережно и осторожно действовать с природными материалами;
 - развивать у детей орудийные действия, требующие понимания свойств материала и логики осуществляемых действий;
 - стимулировать чувствительность кожи, активизировать кровоток, тренировать мышцы рук детей;
 - развивать координацию движений обеих рук со зрительным прослеживанием (захват, удерживание, приближение, поворачивание, вкладывание и т. п.);
 - обогащать антонимический словарь детей в процессе ознакомления с физическими свойствами материалов: мокрый — сухой (песок), легкий — тяжелый, большой — маленький (комочек песка), тает — не тает (снег), подходит (к столу с песком) — отходить (от стола с песком), в песке

²⁴ ФАОП 32.2.2.

(воде) — на песке (воде) и т. п.;

– стимулировать речевую активность детей в процессе игр с природными материалами.

Формы организации образовательной деятельности

Игры на уточнение представлений детей о свойствах мокрого и сухого песка, о том, из какого песка можно лепить и строить (куличики, объемные фигуры, дома и др.), а из какого нельзя. Конструктивные игры-экспериментирования на плоскости песка. Практические действия с песком в столе-ванне: игры на развитие тактильной чувствительности, барического чувства, формирование количественных представлений. Разыгрывание с детьми ситуаций по сказкам, стихотворениям, потешкам в песочном ящике с применением объемных и плоскостных фигурок, природного материала и т. п. Игры на расширение представлений о свойствах воды с использованием стола-ванны, различных бытовых предметов, игрушек, природного материала, полистироловых фигур и т. п.

Игры-экспериментирования с водой(при участии взрослого) типа «Тонет — не тонет», «Плавающие фигурки» и др. Игры с заводными игрушками в воде. Развитие навыков коллективной деятельности в играх с водой и песком: взаимодействие детей в ходе игр (воспитание вежливости, уступчивости, формирование умения согласовывать свои действия с партнером по игре и т. д.). Обучение детей самомассажу рук перед играми с водой и песком с использованием различных массажеров, как специальных (мячи, валики, кольца), так и импровизированных (шишки, каштаны, орехи). Подготовка рук к играм: согреть руки в ванночке с теплой водой, затем вытереть их насухо, растереть плотным махровым полотенцем(интеграция с логопедической работой). Игры с теплой, холодной, горячей водой (в пределах допустимых температур). Формирование у детей представлений об особенностях воды: температурных характеристиках, значимости воды для жизни животного и растительного мира, изменчивости ее формы в зависимости от формы емкости, в которую она наливается. Игры в объемном пространстве емкости (ванна, таз, игрушечный бассейн). Игры в двух-трех емкостях разного размера (глубокий, мелкий таз, бутылочки разного размера, стаканы разного объема). Игры и игровые упражнения с водой и полистироловыми фигурами, которые, будучи смоченными водой, прикрепляются к кафельной или зеркальной стене. Создание из них плоскостных композиций: картинок, объединенных единым сюжетом, одной лексической темой, сюжетом литературного произведения, одной композиционной темой, количеством, формой и т. п. Игры с сосудами, которые наполняются водой (пластмассовые бутылки, миски, стаканы, кувшины и т. п.): наливать воду в сосуд и выливать ее из него. Формирование представлений о принципе сохранения количества в играх и упражнениях с водой и песком.

Формирование представлений об особенностях сухого и мокрого песка, об изменчивости его формы в зависимости от формы емкости, в которую он насыпается или накладывается с помощью вспомогательного предмета (ложка, миска и т. п.). Сравнение веса одинаковых объемов песка, находящихся в разном физическом состоянии (сухой и мокрый): в две одинаковые по объему емкости помещается сухой и мокрый песок, дети с помощью барического чувства определяют, какая емкость тяжелее. Обогащение антонимического словаря детей в играх и упражнениях с песком и водой: мокрый — сухой (песок), легкий — тяжелый, большой — маленький (комочек песка), много — мало (песка), подходить (к столу с песком) — отходить (от стола с песком), в песке (воде) — на песке (воде) и т. п.

Музыкально-дидактические игры с сыпучими материалами: пересыпание песка руками, пока играет музыка; сопровождение каждого музыкального такта определенным действием с природным материалом и т. п. Упражнения на песке под музыку на развитие ритмичных движений двумя руками вместе, одной рукой, поочередных движений правой и левой руками и др. (упражнения типа «Следы»: следы ладошек на песке, следы пальцев обеих рук / одной руки на песке и др.)

Ознакомление с окружающим миром

Развитие у детей представлений о себе и об окружающем мире на второй ступени обучения также осуществляется комплексно при участии всех специалистов. Воспитатели организуют групповые и индивидуальные игровые занятия, совместную деятельность с детьми в форме

увлекательных игр, экскурсий, поисков и т.п. Они обогащают и закрепляют у детей представления о себе и об окружающем мире в процессе изобразительной и трудовой деятельности, в совместных играх, на прогулках и во все режимные моменты. У детей продолжается формирование последовательных познавательных установок («Что это такое?», «Что с ним можно делать? Зачем он нужен?», «Почему он такой?»). Ребенок знакомится с функциональными качествами и назначением объектов окружающего природного, животного мира, овладевает умением анализировать их и связывать с внешними, пространственными свойствами. Для этого широко используются методы наблюдения, по возможности практические действия с объектами, обыгрывание, рассматривание иллюстративного материала, драматизация и т. д. В ходе образовательной деятельности особое внимание обращается на становление и расширение экологических представлений детей, ознакомление их с потребительской, природоохранной, восстановительной функциями человека в природе, расширяет и продолжает работу в направлении формирования социальных представлений. Задачи:

- продолжать стимулировать развитие любознательности детей, их желание наблюдать за изменениями, происходящими в окружающем мире;
- формировать познавательные установки: «Почему это происходит?», «Почему он такой (по цвету, форме, величине и т. д.)?»;
- расширять и углублять представления о местах обитания, образе жизни и способах питания животных и растений; – формировать у детей умение устанавливать причинно-следственные связи между условиями жизни, внешними и функциональными свойствами в животном и растительном мире на основе наблюдений и практического экспериментирования;
- углублять и расширять представления детей о явлениях природы (вода, ветер, огонь, снег, дождь), о сезонных и суточных изменениях (лето — зима, весна — осень, день — ночь, утро — вечер); учить детей связывать их с изменениями в жизни людей, животных, растений;
- продолжать формировать экологические представления детей, знакомить их с функциями человека в природе (потребительской, природоохранной, восстановительной);
- развивать сенсорно-перцептивную способность, исходя из принципа целесообразности и безопасности, обучать детей выделению знакомых объектов из фона зрительно, по звучанию, на ощупь, по запаху и на вкус;
- продолжать знакомить детей с литературными произведениями (простейшими рассказами, историями, сказками, стихотворениями), обучая их разыгрыванию содержания литературных произведений по ролям.

Формы организации образовательной деятельности

Ознакомление с миром животных. Наблюдения, беседы, игры, чтение литературы о домашних и диких животных и их детенышах. Наблюдения, беседы, чтение литературы о птицах. Забота о животных и птицах. Многообразие насекомых (жуки, пауки, бабочки, стрекозы, мошки, мухи, комары). Человеческая семья и семья животного: сходство и различия. Родственные взаимоотношения в семьях человека и животных (как люди, так и животные растят, кормят своих детенышей, живут вместе с ними, пока они не вырастут). Экскурсии в зоопарк с последующими беседами, чтением литературных произведений о жизни животных. Театрализованные и настольно-печатные игры о животных и птицах. Наблюдения за аквариумными рыбками. Кормление и уход за рыбками вместе со взрослыми. Стимулирование желания детей рассказывать взрослым и сверстникам о повадках, особенностях окраски, строения рыбок. Чтение произведений о животных, птицах, рыбах и т. д. Беседы по прочитанным произведениям с использованием игрушек, картинок, комментированного рисования, детских рисунков и аппликаций, лепных поделок и др. Составление коротких рассказов детьми по сюжетам своих рисунков, поделок и т. п..

Ознакомление с миром растений. Наблюдения, беседы, игры и чтение литературы о растениях. Расширение представлений детей об особенностях взаимосвязи и взаимозависимости жизнедеятельности человека и природы (в различных игровых ситуациях, в театрализованных играх, пантомимах и этюдах). Формирование понимания того, что растения — живые организмы. Наблюдение за ростом растений в уголке природы в детском саду (детском доме), дома, на улице. Растения летом и зимой: в саду, в огороде, в лесу (зависит от местных природных

условий). Наблюдение за трудом взрослых в природе, трудовые поручения в процессе совместного со взрослыми ухода за растениями, рассматривание иллюстраций о заботливом отношении человека к растениям. Наблюдения, экскурсии, дидактические игры о растениях родного края. Их названия. Характерные признаки (форма листьев, окраска цветов и т. п.). Комнатные растения, их характерные признаки (форма листьев, окраска цветов и т. п.). Корень, стебель, листья, цветок. Экспериментирование (наблюдение за ростом растений, посадка лука, луковичных растений, укропа). Беседы о значении растений в жизни человека (использование в питании, в изготовлении предметов, необходимых в быту). Рассматривание мебели, игрушек из дерева. Игры с игрушками из дерева. Самостоятельное (вместе со взрослым) изготовление простейших деревянных игрушек и бытовых предметов. Чтение литературных произведений и беседы по ним с использованием натуральных растений, их моделей, игрушек, картинок, комментированного рисования, детских рисунков и аппликаций, лепных поделок и др. Бережное отношение к растениям, уход за растениями в детском саду (детском доме), дома (опрыскивание, полив, рыхление).

Ознакомление с миром минералов. Наблюдения, практическое экспериментирование с наиболее известными минералами (песок, соль, камни, глина). Их значение в жизни человека. Соль в жизни человека и животных. Игры с песком, водой, камешками. Чтение литературных произведений и беседы по ним с использованием минералов, игрушек из глины, картинок. Комментированное рисование, аппликации с использованием природного материала, лепные поделки из глины и др. Составление детьми коротких рассказов по сюжетам своих рисунков, поделок и т. п.

Ознакомление с миром цвета и звука. Игры и игровые упражнения, расширяющие и уточняющие представления детей о разнообразии звуков природы и рукотворных предметов. Музыкально-дидактические игры с музыкальными игрушками (свистульки, барабан, триола и др.) Игры, предметно-практическая деятельность по ознакомлению детей с цветом в природе (основные цвета и оттенки). Формирование представлений об основных цветах времен года. Формирование представлений о цвете как признаке состояния растений, об окраске животных и растений в зависимости от времени года. Цвета, присущие природе, одежде, окружающим предметам. Использование различных цветов в живописи развитие». Чтение литературных произведений и беседы по ним с использованием разноцветных игрушек, картинок, фотографий, комментированного рисования, детских рисунков, аппликаций, различных поделок из цветной бумаги, ткани и других материалов. Составление детьми коротких рассказов по сюжетам своих рисунков, поделок и т. п. Ребенок знакомится с явлениями природы и космосом. Наблюдения, игры-экспериментирования с водой, песком с целью выяснения их разнообразного состояния. Наблюдения, игры и игровые упражнения: вода в реке, в посуде, в ванночке, в тазу. Беседы, театрализованные игры, чтение литературы об осторожном поведении на воде и обращении с огнем. Чтение произведений литературы, беседы об огне, воде, земле, воздухе, их значении в жизни природы и человека.

Ознакомление с явлениями неживой природы. Наблюдение за явлениями природы в разное время года и в разные части суток (в зависимости от природных условий). Рассматривание земли на участке и практическое экспериментирование с ней (вскапывание, рыхление, полив), в цветочном горшке. Наблюдение за ветром, игровые упражнения, экспериментирование с различными флюгерами, вертушками. Наблюдение за движением солнца. Игровые занятия в условиях темной сенсорной комнаты, позволяющей моделировать космические явления, с использованием различных панно и прожекторов (интеграция с психокоррекционной работой в темной сенсорной комнате). Наблюдения за погодой. Знакомство с состоянием погоды в разное время года. Беседы об играх детей, занятиях взрослых в разное время года. Наблюдения за погодными явлениями: тучи, дождь (проливной, моросящий), снег, град. Игры с детьми в разное время года. Этюды, пантомимы, рисование и называние погодных явлений. Составление коротких рассказов по картинному плану, по пиктограммам о погодных явлениях и их изменениях. Комментированное рисование, детские рисунки, аппликации, различные поделки из цветной бумаги, ткани и других материалов. Составление коротких рассказов детьми по сюжетам своих рисунков, поделок и т. п. Чтение и разучивание с детьми потешек, песенок, стихотворений, проигрывание народных игр, чтение и рассказывание детям сказок о явлениях природы, о небесных светилах.

Формирование элементарных математических представлений

В среднем дошкольном возрасте у детей активно развивается аналитико-синтетическая деятельность, имеющая большое значение для их математического развития. Дети с тяжелыми нарушениями речи, так же как и их сверстники с нормальным речевым развитием, осваивают правила счета, овладевают общепринятыми эталонами формы, величины, проявляют интерес к процессам измерения. Формирование элементарных математических представлений на второй ступени обучения осуществляется комплексно в разнообразных видах деятельности, причем в этот процесс включаются не только воспитатели, но и учителя-логопеды. В этот период много внимания уделяется дидактическим играм и игровым упражнениям с математическим содержанием: играм с водой, песком, различными сыпучими материалами, бумагой, бытовыми предметами, плоскостными и объемными моделями. Занятия по формированию элементарных математических представлений проводит воспитатель. Профилактику нарушений счетной деятельности (профилактику дискалькулий) осуществляет учитель-логопед в процессе индивидуальной логопедической работы. В процессе предматематической подготовки и профилактики нарушений счетной деятельности широко используются игровая (дидактические, сюжетно-ролевые, театрализованные и подвижные игры), элементарная трудовая (ручной и хозяйственно-бытовой труд), конструктивная и изобразительная деятельность.

Задачи:

- учить детей показывать различные действия, направленные на воспроизведение величины, формы предметов, протяженности, удаленности, с помощью пантомимических средств после предварительного тактильного и зрительного обследования предметов;
- формировать представления детей о независимости количества элементов множества от пространственного расположения предметов, составляющих множество, и их качественных признаков;
- учить детей элементарным счетным действиям с множествами предметов на основе слухового, тактильного и зрительного восприятия; – развивать сенсорно-перцептивные способности детей: учить узнавать количество предметов, форму, величину на ощупь, зрительно; узнавать количество хлопков (ударов) на слух;
- формировать операционально-техническую сторону деятельности: действовать двумя руками, одной рукой (удерживать, приближать, поворачивать, расставлять в ряд, брать по одной игрушке, картинке, убирать счетный материал и т.п.);
- развивать зрительно-двигательную координацию детей, учить их прослеживать взглядом движение руки, игрушки, расположение картинок и т.п.;
- учить детей узнавать цифры 1, 2, 3 и соотносить их соответствующим количеством пальцев и предметов, изображать цифры 1, 2, 3 (рисовать, конструировать, лепить);
- развивать способность детей определять пространственное расположения предметов относительно себя (впереди — сзади, рядом со мной, надо мной, подо мной);
- учить детей соотносить плоскостные и объемные формы в процессе игр и игровых упражнений;
- учить детей образовывать множества из однородных и разнородных предметов, игрушек, их изображений; группировать предметы в множества по форме (шары, кубы, круги, квадраты), по величине (большой — маленький, широкий — узкий, высокий — низкий), по количеству (в пределах пяти и больших пределах в зависимости от успехов детей группы);
- учить детей вычленять анализируемый объект, видеть его во всем многообразии свойств, определять элементарные отношения сходства и отличия;
- формировать представления детей о времени: на основе наиболее характерных признаков (по наблюдениям в природе, по изображениям на картинках) узнавать и называть реальные явления и их изображения — контрастные времена года (лето и зима) и части суток (день и ночь).

Формы организации образовательной деятельности

Количественные представления. Объединение разных предметов в множества: однородных, однородных с отдельными признаками различия (например, величина, цвет), разнородных с признаками сходства (например, величина, цвет) с целью формирования у детей представлений о возможности создания множеств из любых предметов. Формирование представлений о возможности разъединения множества любых предметов. Игры и упражнения на выделение одного-пяти предметов из множества. Обучение детей действиям присчитывания, обозначению общего количества сосчитанных объектов последним произнесенным числом, сопровождению обводящим движением руки и показом сосчитанного количества на пальцах. Формирование представлений о том, что любая совокупность объектов может быть сосчитана. Упражнения и игры, в которых используется счет объектов в любом порядке Формирование представлений о принципе сохранения количества (упражнения с водой в различных сосудах, с песком и т. п.). Соотнесение отдельных единиц множества с пальцами, другими предметами без пересчета (педагог учит детей последовательно прикасаться к каждому предмету или картинке пальцем, подготавливая их к последовательному пересчету количества предметов). Практические упражнения на определение состава числа. Выбор соответствующего количества предметов без пересчета и с пересчетом, с проверкой своих действий приемами прикладывания или накладывания одного количества предметов или картинок на другое. Последовательное выделение каждого предмета или картинки (в зависимости от успехов детей группы) с использованием зрительного и (или) тактильного анализатора. Игровые упражнения на воспроизведение определенного количества звуковых сигналов (хлопки, удары молоточком, в барабан), ориентируясь на число, названное педагогом. Игры и игровые упражнения на выделение одного-пяти предметов на основе тактильного обследования по типу игры: «Чудесный мешочек». Рисование цифр 1, 2, 3 по точкам, трафаретам, на песке, лепка из глины, пластилина, пата, выкладывание из природного материала, шнурков и т. п. Игровые упражнения на идентификацию и выделение по слову предметных множеств в пределах, зависящих от успехов детей группы. Решение арифметических задач с открытым результатом на наглядном материале (предметы, объемные и плоскостные модели) в пределах двух-пяти.

Представления о форме. Выделение шара, куба, треугольной призмы (крыши), круга, квадрата, треугольника по образцу и по словесной инструкции. Практические упражнения, игровые задания на группировку предметов по форме (шары, кубы, треугольные призмы, круги, квадраты, треугольники) в соответствии с образцом и по словесной инструкции. Игры и игровые упражнения с полифункциональными модульными наборами на соотнесение их по форме, цвету, величине. Упражнения на соотнесение плоскостных и объемных форм. Воссоздание и создание с помощью трафаретов, по опорным точкам, в процессе вырезания, рисования круга, квадрата, треугольника (с помощью взрослого и самостоятельно). Лепка объемных форм из пластилина, пата, глины. Игровые упражнения, настольно-печатные игры на идентификацию и выделение предметов по форме (шар, куб, треугольная призма, круг, квадрат, треугольник) в соответствии со словесной инструкцией.

Представления о величине. Формирование представлений о величине путем сопоставления двух предметов (большой — маленький, длинный — короткий, широкий — узкий, высокий — низкий) с помощью приемов наложения и приложения. Раскрашивание, штриховка, обводка по трафаретам, по опорным точкам изображений различной величины путем совместных действий, действий по подражанию. Организация наблюдений, экспериментирований, дидактических игр и игровых упражнений, направленных на формирование представлений об относительности (транзитивности) величины, на развитие барического чувства. Сюжетно-дидактические игры с использованием приборов измерения (ростомер, весы)

Представления о пространстве. Перемещение в пространстве различных помещений (комнаты, кабинета учителя-логопеда, музыкального зала, физкультурного зала, столовой) с помощью взрослого, по словесной инструкции и самостоятельно. Уточнение представлений о схеме собственного тела и лица (руки, ноги, голова, туловище, глаза, нос, уши). Обводка ладони и пальцев карандашом (при необходимости с помощью взрослых), показ и соотнесение руки с контурным изображением, соответствующим определенному положению руки, в играх типа

«Сделай, как кукла», «Сделай так же, как нарисовано». Выполнение игровых упражнений, связанных с перемещением в пространстве, изменением положения частей тела (поднять руки, вытянуть их вперед, поднять одну руку и т.п.) по подражанию действиям взрослого, по образцу, по словесной инструкции. Использование речевых и имитационных средств в процессе называния и показа пространственных отношений, сопровождение действий речью (длинный — руки разводятся в стороны, показывая протяженность и т. п.)

Временные представления. Наблюдение простейших природных явлений (холодно, тепло, идет дождь, идет снег). Узнавание и называние по наиболее характерным признакам (по наблюдениям в природе, по картинкам) контрастных времен года: лето и зима, весна и осень. Изображение явлений природы с помощью имитационных действий: холодно — нахмуриться и сжаться; тепло — улыбнуться, потянуться вверх и раскрыть руки, как бы подставляя их солнцу; дождь — имитационные движения пальцами рук по поверхности пола или стола со словами кап-кап и т.п. Рассматривание на иллюстрациях и в реальной действительности астрономических объектов: солнца, луны, звезд. Использование их символов в дидактических и творческих играх. Рисование солнца, луны, звезд, туч, облаков. Упражнения и игры с использованием наглядности в виде моделей суток (сначала — линейной, а затем — круговой). Занятия в темной сенсорной комнате с использованием напольного и настенного ковров «Млечный путь», пузырьковой колонны и других интерактивных приборов, позволяющих формировать представления детей о пространственно-временных. Имитация действий, соответствующих действиям людей, животных и растений в разные части суток (утром, днем и ночью) по подражанию взрослым, по образцу, а по возможности и по словесной инструкции. Обобщение четырех частей суток в понятие «сутки», четырех времен года в понятие «год».

Основное содержание образовательной деятельности с детьми старшего дошкольного возраста (5-6 лет)

Содержание образовательной области «Познавательное развитие» предполагает создание педагогическим работником ситуаций для расширения представлений обучающихся о функциональных свойствах и назначении объектов, стимулируют их к анализу, используя вербальные средства общения, разнообразят ситуации для установления причинных, временных и других связей и зависимостей между внутренними и внешними свойствами. При этом широко используются методы наблюдения за объектами, демонстрации объектов, элементарные опыты, упражнения и различные игры. Содержание образовательной области "Познавательное развитие" в этот период обеспечивает развитие у обучающихся с ТНР познавательной активности, обогащение их сенсомоторного и сенсорного опыта, формирование предпосылок познавательно-исследовательской и конструктивной деятельности, а также представлений об окружающем мире и элементарных математических представлений.

Характер решаемых задач позволяет структурировать содержание образовательной области на третьей ступени обучения, также как и на предыдущих, по следующим разделам:

1. Конструирование;
2. Развитие представлений о себе и , об окружающем мире;
3. Формирование элементарных математических представлений.

Продолжается развитие у обучающихся с ТНР мотивационного, целевого, содержательного, операционального и контрольного компонентов конструктивной деятельности. При этом особое внимание уделяется самостоятельности обучающихся, им предлагаются творческие задания, задания на выполнение работ по своему замыслу, задания на выполнение коллективных построек.

Рекомендуются занятия в специальной интерактивной среде (темной и светлой сенсорных комнатах), которые проводит педагог-психолог. В них включаются сведения о цветовом многообразии, о звуках природы, о явлениях природы и зависимости настроения, состояния человека, растительного и животного мира от этих характеристик.

Педагогические работники стимулируют познавательный интерес обучающихся к различным способам измерения, счета количеств, определения пространственных отношений у разных народов.²⁵

Ознакомление с окружающим миром

В рамках данного раздела уточняются, расширяются и систематизируются экологические представления детей, которые на доступном для детей уровне включаются в потребительскую, природоохранную, восстановительную функцию человека в природе. В этот период большое внимание уделяется вербализации полученных детьми представлений. Развитие речи детей на основе представлений о себе и об окружающем мире на этой ступени обучения осуществляет воспитатель в совместной образовательной деятельности с детьми, которые проводятся в малых группах (в зависимости от уровня речевого развития воспитанников), а также в процессе участия детей в различных видах деятельности, естественным образом обеспечивающих речевого общение со взрослыми и сверстниками. К таким видам детской деятельности можно отнести игровую, изобразительную, конструктивную, трудовую, формирование элементарных математических представлений. На третьей ступени обучения **рекомендуются** занятия в специальной интерактивной среде (темной и светлой сенсорных комнат), которые проводит педагог-психолог. В них включаются сведения о цветовом многообразии, о звуках природы, о явлениях природы и зависимости настроения, состояния человека, растительного и животного мира от этих характеристик.

Задачи:

- развивать речевую активность детей;
- расширять и углублять представления детей о местах обитания, образе жизни, способах питания животных и растений;
- продолжать учить детей устанавливать причинно-следственные связи между условиями жизни, внешними и функциональными свойствами в животном и растительном мире на основе наблюдений и практического экспериментирования;
- углублять и расширять представления детей о явлениях природы (вода, ветер, огонь, снег, дождь), сезонных и суточных изменениях (лето — зима, весна — осень, день — ночь, утро — вечер); учить детей связывать их с изменениями в жизни людей, животных; растений в различных климатических условиях;
- продолжать формировать экологические представления детей, знакомить их с функциями человека в природе (потребительской, природоохранной, восстановительной);
- развивать сенсорно-перцептивную способность детей, исходя из принципа целесообразности и безопасности, обучать их выделению знакомых объектов из фона зрительно, по звучанию, на ощупь, по запаху и на вкус;
- учить детей последовательности, содержательности рассказывания, правильности лексического и грамматического оформления связных высказываний;
- учить детей использовать при рассказывании сказок и других литературных произведений наглядные модели, операционные карты, символические средства, схематические зарисовки, выполненные взрослым;
- учить детей речевым действиям в соответствии с планом повествования, составлять рассказы по сюжетным картинкам и по серии сюжетных картинок, используя графические схемы, наглядные опоры и участие в играх, предполагающих импровизированные диалоги и монологи, и т. д.;
- учить детей отражать собственные впечатления, представления, события своей жизни в речи, составлять с помощью взрослого

²⁵ ФАОП 32.2.2.

небольшие сообщения, рассказы «из личного опыта»;

– учить детей понимать и устанавливать логические связи (причина — следствие, часть — целое, род — вид).

Формы организации образовательной деятельности. Наблюдения, беседы, игры, чтение литературы о домашних и диких животных и их детенышах. Животные Северного и Южного полушарий. Наблюдения, беседы, чтение литературы о птицах. Зимующие и перелетные птицы. Многообразие птиц в природном мире. Места обитания птиц. Забота о животных и птицах. Краеведческие сведения о птицах родного края. Представления о потребностях конкретных животных (свет, воздух, благоприятная температура, пища, места обитания, приспособляемость к сезонным изменениям и т. п.). Многообразие насекомых (жуки, пауки, бабочки, стрекозы, мошки, мухи, комары). Насекомые зимой и летом. Среда обитания различных насекомых. Рассказы, сказки, стихотворения, загадки о насекомых. Человеческая семья и семья животного (расширение перечня животных для ознакомления детей): сходство и различия. Родственные взаимоотношения в семьях животных и человека (как люди, так и животные растят, кормят своих детенышей, живут вместе с ними, пока они не вырастут, и т. п.) Экскурсии в зоологический и краеведческий музеи, в зоопарк, последующие беседы, чтение литературных произведений о жизни животных в зоопарке. Правильный уход за животными в зоопарке и забота о них. Наблюдения за аквариумными рыбками в кабинете экологии. Кормление и уход за ними (вместе со взрослыми). Стимулирование желания детей рассказывать взрослым и сверстникам о повадках, особенностях окраски, строении рыбок. Беседы по произведениям о животных, птицах, рыбах с использованием игрушек, картинок, комментированного рисования, детских рисунков и аппликаций, лепных поделок и др. Составление детьми коротких рассказов по сюжетам собственных рисунков, поделок и т.п.

Ознакомление с растительным миром. Расширение представлений детей о взаимосвязи и взаимозависимости жизнедеятельности человека и природы (в ходе наблюдений, в различных игровых ситуациях, в театрализованных играх, пантомимах и этюдах). Формирование понимания того, что растения — живые организмы. Наблюдение за трудом взрослых в природе, выполнение трудовых поручений по уходу за растениями. Наблюдения, беседы, игры и чтение литературы о растениях, рассматривание иллюстраций о том, как человек заботится о растениях. Наблюдения, экскурсии, дидактические игры, отражающие представления о растениях родного края. Их названия. Характерные признаки (форма листьев, окраска цветов и т. п.). Комнатные растения, их характерные признаки (форма листьев, окраска цветов и т. п.). Корень, стебель, листья, цветок. Экспериментирование (наблюдение за ростом растений, посадка лука, луковичных растений, укропа). Беседы, практические примеры о значении растений в жизни человека (использование в питании, в изготовлении предметов, необходимых в быту и т. д.). Рассматривание мебели, игрушек из дерева. Игры с игрушками из дерева. Чтение и беседы по прочитанным произведениям с использованием живых растений, их моделей, игрушек, картинок, комментированного рисования, детских рисунков и аппликаций, лепных поделок и т. д.

Ознакомление с минералами. Наблюдения, чтение литературы, практическое экспериментирование с наиболее известными минералами (песок, соль, камни, глина). Горы и песок. Пустыни. Различные состояния песка, глины. Песчаные бури. Соляные озера. Пресная и соленая вода. Соль в жизни человека и животных. Чтение литературных произведений и беседы по прочитанным произведениям с использованием минералов, игрушек из глины, поделок из пата, иллюстраций. Комментированное рисование, рисунки детей, аппликации с применением природных материалов, лепные поделки из глины, пата и др. Составление коротких рассказов детьми по сюжетам собственных рисунков, поделок и т.п.

Ознакомление с цветом и звуком. Расширение представлений детей о разнообразии звуков природы и звуков, издаваемых рукотворными предметами. Музыкально-дидактические игры с народными музыкальными игрушками (свистульки, барабан, триола и др.), с самодельными музыкальными инструментами (элементы системы К. Орфа) Ознакомление детей с цветом в природе (основные цвета и оттенки). Дидактические и театрализованные игры на формирование представлений об основных цветах времен года. Формирование представлений о

цвете как признаке состояния растений, окраски животных и растений в зависимости от времени года. Цвета, присущие природе, одежде, окружающим предметам. Чтение литературных произведений и беседы об использовании цвета для образного обозначения явления природы, состояния человека, животного, растений. Совместные занятия педагогов-психологов и воспитателей, включающие прослушивание и просмотр музыкальных компьютерных программ на CD-дисках из серии «Волшебные голоса природы» («Малыш в лесу», «Малыш у моря» и др.), сочетающих цветомузыкальные аранжировки звуков живой природы и классической музыки, рисование под музыку (с элементами арттерапии) и т.п

Ознакомление с природными явлениями и космосом. Чтение литературы, беседы об огне, воде, земле, воздухе, их значении в жизни природы и человека. Наблюдение за явлениями природы в разное время года и разные части суток (в зависимости от природных условий). Наблюдения, игры и игровые упражнения: вода в реке, в посуде, в ванночке, в тазу, в луже. Беседы, театрализованные игры, чтение литературы, об осторожном поведении на воде и обращении с огнем (стихии воды и огня).

Рассматривание земли на участке, практическое экспериментирование с ней (вскапывание, рыхление, полив), то же в цветочном горшке. Наблюдение за ветром, игровые упражнения, экспериментирование с различными флюгерами, вертушками. Наблюдения за погодными явлениями: тучи, дождь (проливной, моросящий), снег, град. Игры детей в разное время года, труд людей в разное время года, отдых взрослых с детьми в разное время года. Этюды, пантомимы, рисование и называние погодных явлений. Составление коротких рассказов по картинному плану, по пиктограммам о погодных явлениях и их изменениях. Экспериментирование для уточнения представлений о значении солнца в жизни растений. Игровые занятия в условиях темной сенсорной комнаты (проводит педагог-психолог), позволяющей моделировать космические явления, с использованием различных интерактивных панно и прожекторов. Рассматривание картин художников, прослушивание музыкальных произведений, в которых отражаются различные состояния природы, даются образы (зрительные и аудиальные картины) огня, воды, воздуха, земли. Комментированное рисование, детские рисунки, аппликации, отражающие разные природные явления и др.

Формирование элементарных математических представлений.

Формирование элементарных математических представлений на третьей ступени обучения детей с ТНР осуществляется комплексно в разнообразных видах деятельности. В процессе их предматематической подготовки следует учитывать, что у детей данной категории в старшем дошкольном возрасте на фоне сравнительно развернутой речи еще часто наблюдается неточное знание и неточное употребление многих слов, в том числе и элементарных математических терминов. Дети затрудняются в употреблении слов, характеризующих качества, признаки, состояния предметов и действий, способы действий. Им трудно дается использование сложных предлогов, что важно иметь в виду при обучении их решению арифметических задач, словесному обозначению пространственных отношений. Для формирования элементарных математических представлений детей на третьей ступени обучения большое значение имеют игровая (дидактические, сюжетно-дидактические, театрализованные и подвижные игры), трудовая (ручной и хозяйственно-бытовой труд), конструктивная и изобразительная деятельность. На специально организованных занятиях у детей развивают произвольное слуховое и зрительное восприятие, внимание, память, зрительно-пространственные представления, проводят работу по увеличению объема зрительной, слуховой и слухоречевой памяти детей, развитию их логического мышления. Детей с ТНР обучают планированию математической деятельности и ее контролю с участием речи. Основной задачей обучения дошкольников с ТНР основам математических знаний в этот период становится формирование психологических механизмов, обеспечивающих успешность развития и обучения, самостоятельность детей в дальнейшей учебной деятельности и применение математического опыта в практической жизни. Наряду с общеразвивающими занятиями, которые проводит воспитатель, учитель-логопед осуществляет индивидуальную логопедическую работу по профилактике дискалькулии у детей с учетом уровня сформированности у них базовых механизмов овладения счетом и счетными операциями и предрасположенности к дискалькулии.

Задачи:

- совершенствовать навыки пользования способами проверки (приемы наложения и приложения) для определения количества, величины, формы предметов, их объемных и плоскостных моделей;
- в процессе игр и игровых упражнений формировать представления детей о независимости количества элементов множества от пространственного расположения и качественных признаков предметов, составляющих множество;
- учить детей образовывать последующее число добавлением одного предмета к группе, предыдущее — удалением одного предмета из группы;
- развивать умение детей определять пространственное расположение предметов относительно себя (впереди, сзади, рядом со мной, надо мной, подо мной);
- учить детей перемещать различные предметы вперед, назад, вверх, вниз по горизонтали, по вертикали, по кругу (по словесной инструкции взрослого и самостоятельно), исходя из логики действия;
-
- учить детей образовывать множества из однородных и разнородных предметов, игрушек, их изображений, группировать предметы в множества по форме (шары, кубы, круги, квадраты, треугольники — крыши, прямоугольники — кирпичики), по величине (большой — маленький, широкий — узкий, высокий — низкий, толстый — тонкий, длинный — короткий), по количеству (в пределах десяти);
- учить детей выбирать объемные геометрические тела (шар, куб, треугольная призма — крыша) и плоскостные фигуры (круг, квадрат, треугольник) по словесной инструкции, а также определять форму предметов в окружающей действительности;
- формировать представления о времени: учить детей по наиболее характерным признакам узнавать (в природе, на картинках) и называть реальные явления и их изображение — контрастные времена года (весна, лето, осень, зима), части суток (утро, день, вечер, ночь);
- развивать речевые умения детей, необходимые для определения и отражения в речи оснований классификаций по ведущему признаку (форма, величина, количество и т.п.).

Формы организации образовательной деятельности

Количественные представления. Обозначение общего количества сосчитанных объектов последним произнесенным числом, сопровождая обводящим движением руки. Счет объектов в любом порядке. Сравнение двух-трех групп множеств предметов, объемных или плоскостных моделей путем пересчета, с использованием способов проверки (приложение и наложение) в пределах десяти. Счет двух-трех множеств с использованием различных способов проверки (приемы наложения и приложения) для определения количества предметов, их объемных и плоскостных моделей. Формирование представлений о сохранении количества непрерывных множеств (два сосуда разной формы с одинаковым количеством воды; два сосуда одинаковой формы с одинаковым количеством воды, но с различным расположением ее относительно плоскости: один сосуд стоит на доннышке, другой перевернут и стоит на крышке и т.п.). Выявление связи и зависимости между количеством, величиной и внешними свойствами предметов (форма различных емкостей, их величина, способ расположения относительно поверхности). Ознакомление с первоначальными сведениями из истории арифметики: как люди учились считать, от зарубок через символы к цифрам, цифры у разных народов, малый счет у славян, абак и счеты и другая доступная и интересная дошкольникам информация

Представления о форме. Игры и игровые упражнения с различными строительными наборами («Детская площадка», Lego, «Цвет и форма», конструктор «Самоделкин» и др.). Выполнение конструкций по образцу, по словесной инструкции взрослого или выкладывание последовательно фигур по рисунку-образцу Группировка предметов по форме и соотнесение плоскостных и объемных фигур (по типу усложненных «Коробок форм» и др.). Уточнение понятия «многоугольник». Идентификация по словесной инструкции предметов по форме (шары, кубы, треугольные призмы, бруски, круги, квадраты, треугольники, прямоугольники, многоугольники). Определение характерных

свойств геометрических фигур. Практические действия на воссоздание и преобразование плоскостных фигур и пространственных тел с использованием различного конструктивного материала (настольный и напольный деревянный и пластмассовый строительный материал, модульные полифункциональные наборы из полимерных материалов и др.). Преобразование фигур путем перемещения палочек. Формирование представлений о логических связях и зависимостях групп геометрических фигур. Развивающие игры на компьютере («Lego», «Пятачок и разные звери» и др.).

Представления о пространстве. Упражнения, подвижные игры на развитие пространственных отношений. Ориентировка в сторонах относительно себя и другого объекта (предмета): верх, низ, право, лево, — показ сторон. Определение своего местоположения среди окружающих объектов. Упражнения, подвижные игры на перемещение в пространстве с изменением направления движения, отношений между предметами. Игры и игровые упражнения на дифференциацию слов, обозначающих направления движения (вверх — вниз, вперед — назад), выполнение действий по инструкциям, включающим эти слова Развитие топологических представлений (по типу «Улитка» Ж. Пиаже и др.) о перемещении объекта в пространстве, уточнение понятия о паропротивоположных направлениях. Выполнение заданий на моделирование движений в разных плоскостях. Игры на словесное обозначение паропротивоположных направлений.

Временные представления. Астрономические объекты и явления: солнце, луна, звезды в реальной действительности и на иллюстрациях. Явления погоды (холодно, тепло, идет дождь, идет снег); наблюдение за изменениями в природе в зависимости от времени года. Наблюдение сезонных изменений в природе, беседы, игровые упражнения с использованием иллюстративного материала, продуктов детского творчества (времена года, контрастные времена года — лето и зима, весна и осень; времена года, предшествующие друг другу и следующие друг за другом: осень после лета, перед зимой; зима между осенью и весной) Сказки, стихотворения, настольно-печатные игры, игровые упражнения с использованием знаково-символических средств, продуктов детского творчества, музыки, характеризующих времена и месяцы года. Игры на называние основных признаков, характерных для времен и месяцев года. Части суток, соотнесение названий частей суток с соответствующими картинками, стихотворениями, потешками и песенками. Противоположные части суток: утро и вечер, день и ночь. Части суток, предшествующие друг другу и следующие друг за другом (ночь после вечера, перед утром; день между утром и вечером). Настольно-печатные игры, игровые упражнения с использованием знаково-символических средств, продуктов детского творчества, музыки, характеризующих части суток. Словесные игры на называние основных признаков, характерных для частей суток (цвета, положение небесных светил, погодные явления и т. д.). Рассматривание различных календарей (календарь-игрушка «Месяц перед новым годом», «Детский календарь», перекидные иллюстрированные календари, календари-сувениры, календари-конструкторы и др.), беседы и занятия на темы календарей.

Формирование представлений о необратимости времени. Настольно-печатные игры, упражнения с настоящими и игрушечными часами по определению времени с точностью до одного часа. Стрелки часов, циферблат.

Представления о величине. Практические занятия с использованием условных мерок (полоски бумаги, ленточки, тесемки) для измерения длины и ширины различных предметов и соотнесения их по этим параметрам Упражнения с различными измерительными приборами: линейкой, рулеткой, сантиметром и др. Закрепление представлений о предметах разной величины и приемах проверки (наложение и приложение): длинный — короткий, длиннее — короче, широкий — узкий, шире — уже, высокий — низкий, выше — ниже, толстый — тонкий, толще — тоньше. Закрашивание, штриховка, рисование по опорным точкам. Опыты-исследования на понимание принципа сохранения количества вещества, не зависящего от величины сосуда, в котором оно находится. В практических действиях с предметами развитие способностей детей выделять свойства объекта, определять величину пути перемещения объектов на плоскости. Формирование представлений об относительности величины (упражнения, рисование, рассматривание иллюстративного материала).

Основное содержание образовательной деятельности

с детьми старшего дошкольного возраста (6-8 лет)

Взрослые создают ситуации для расширения представлений детей о функциональных свойствах и назначении объектов, стимулируют их к анализу, используя вербальные средства общения, разнообразят ситуации для установления причинных, временных и других связей и зависимостей между внутренними и внешними свойствами. При этом широко используются методы наблюдения за объектами, демонстрации объектов, элементарные опыты, упражнения и различные игры. Характер решаемых задач позволяет структурировать содержание образовательной области на третьей ступени обучения, также как и на предыдущих, по следующим разделам:

1. Познавательная-исследовательская деятельность
2. Ознакомление с окружающим миром
3. Формирование элементарных математических представлений.

Ознакомление с окружающим миром

В этот период большое внимание уделяется вербализации полученных детьми представлений. Развитие речи детей на основе представлений о себе и об окружающем мире на этой ступени обучения осуществляет воспитатель в совместной образовательной деятельности с детьми, которые проводятся в малых группах (в зависимости от уровня речевого развития воспитанников), а также в процессе участия детей в различных видах деятельности, естественным образом обеспечивающих речевое общение со взрослыми и сверстниками. К таким видам детской деятельности можно отнести игровую, изобразительную, конструктивную, трудовую, формирование элементарных математических представлений.

Задачи:

- развивать речевую активность детей;
- расширять и углублять представления детей о местах обитания, образе жизни, способах питания животных и растений;
- продолжать учить детей устанавливать причинно-следственные связи между условиями жизни, внешними и функциональными свойствами в животном и растительном мире на основе наблюдений и практического экспериментирования;
- углублять и расширять представления детей о явлениях природы (вода, ветер, огонь, снег, дождь), сезонных и суточных изменениях (лето — зима, весна — осень, день — ночь, утро — вечер); формировать умение детей связывать их с изменениями в жизни людей, животных; растений в различных климатических условиях;
- продолжать формировать экологические представления детей, знакомить их с функциями человека в природе (потребительской, природоохранной, восстановительной);
- развивать сенсорно-перцептивную способность детей, исходя из принципа целесообразности и безопасности, обучать их выделению знакомых объектов из фона зрительно, по звучанию, на ощупь, по запаху и на вкус;
- учить детей последовательности, содержательности рассказывания, правильности лексического и грамматического оформления связных высказываний;
- формировать умение детей использовать при рассказывании сказок и других литературных произведений наглядные модели, операциональные карты, символические средства, схематические зарисовки, выполненные взрослым;
- продолжать учить детей речевым действиям в соответствии с планом повествования, составлять рассказы по сюжетным картинкам и по серии сюжетных картинок, используя графические схемы, наглядные опоры и участие в играх, предполагающих импровизированные диалоги и монологи, и т. д.;
- формировать умение детей отражать собственные впечатления, представления, события своей жизни в речи, составлять с помощью

взрослого небольшие сообщения, рассказы «из личного опыта»;

– продолжать учить детей понимать и устанавливать логические связи (причина — следствие, часть — целое, род — вид).

Формы организации образовательной деятельности. Наблюдения, беседы, игры, чтение литературы о домашних и диких животных и их детенышах. Животные Северного и Южного полушарий. Наблюдения, беседы, чтение литературы о птицах. Зимующие и перелетные птицы. Многообразие птиц в природном мире. Места обитания птиц. Забота о животных и птицах. Краеведческие сведения о птицах родного края. Представления о потребностях конкретных животных (свет, воздух, благоприятная температура, пища, места обитания, приспособляемость к сезонным изменениям и т. п.). Многообразие насекомых (жуки, пауки, бабочки, стрекозы, мошки, мухи, комары). Насекомые зимой и летом. Среда обитания различных насекомых. Рассказы, сказки, стихотворения, загадки о насекомых. Человеческая семья и семья животного (расширение перечня животных для ознакомления детей): сходство и различия. Родственные взаимоотношения в семьях животных и человека (как люди, так и животные растят, кормят своих детенышей, живут вместе с ними, пока они не вырастут, и т. п.) Экскурсии в зоологический и краеведческий музей, в зоопарк, последующие беседы, чтение литературных произведений о жизни животных в зоопарке. Правильный уход за животными в зоопарке и забота о них. Театрализованные и настольно-печатные игры о животных и птицах Рыбы. Форма тела, строение органов, различная водная среда обитания, питание рыб и т.п. Рыбы озер, рек, морей и океанов. Наблюдения за аквариумными рыбками в кабинете экологии.. Кормление и уход за ними (вместе со взрослыми). Стимулирование желания детей рассказывать взрослым и сверстникам о повадках, особенностях окраски, строении рыбок. Беседы по произведениям о животных, птицах, рыбах с использованием игрушек, картинок, комментированного рисования, детских рисунков и аппликаций, лепных поделок и др. Составление детьми коротких рассказов по сюжетам собственных рисунков, поделок и т.п.

Ознакомление с растительным миром. Расширение представлений детей о взаимосвязи и взаимозависимости жизнедеятельности человека и природы (в ходе наблюдений, в различных игровых ситуациях, в театрализованных играх, пантомимах и этюдах). Формирование понимания того, что растения — живые организмы. Плоды разных растений. Особенности их созревания. Наблюдение за ростом растений дома, на улице, в природном уголке детского сада. Растения летом и зимой: в саду, в огороде, в лесу (зависит от местных природных условий). Наблюдение за трудом взрослых в природе, выполнение трудовых поручений по уходу за растениями. Наблюдения, беседы, игры и чтение литературы о растениях, рассматривание иллюстраций о том, как человек заботится о растениях. Наблюдения, экскурсии, дидактические игры, отражающие представления о растениях родного края. Их названия. Характерные признаки (форма листьев, окраска цветов и т. п.). Комнатные растения, их характерные признаки (форма листьев, окраска цветов и т. п.). Корень, стебель, листья, цветок. Экспериментирование (наблюдение за ростом растений, посадка лука, луковичных растений, укропа). Беседы, практические примеры о значении растений в жизни человека (использование в питании, в изготовлении предметов, необходимых в быту и т. д.). Рассматривание мебели, игрушек из дерева. Игры с игрушками из дерева. Самостоятельное (или при участии взрослого) изготовление простейших деревянных игрушек и предметов быта. Чтение и беседы по прочитанным произведениям с использованием живых растений, их моделей, игрушек, картинок, комментированного рисования, детских рисунков и аппликаций, лепных поделок и т. д. Образовательные ситуации по формированию у детей бережного отношения к растениям, уход за растениями в детском саду, дома (опрыскивание, полив, рыхление).

Ознакомление с минералами. Наблюдения, чтение литературы, практическое экспериментирование с наиболее известными минералами (песок, соль, камни, глина). Горы и песок. Пустыни. Различные состояния песка, глины. Песчаные бури. Соляные озера. Пресная и соленая вода. Соль в жизни человека и животных. Чтение литературных произведений и беседы по прочитанным произведениям с использованием минералов, игрушек из глины, поделок из пата, иллюстраций. Комментированное рисование, рисунки детей, аппликации с применением природных материалов, лепные поделки из глины, пата и др. Составление коротких рассказов детьми по сюжетам собственных

рисунков, поделок и т.п.

Ознакомление с цветом и звуком. Расширение представлений детей о разнообразии звуков природы и звуков, издаваемых рукотворными предметами. Музыкально-дидактические игры с народными музыкальными игрушками (свистульки, барабан, триола и др.), с самодельными музыкальными инструментами (элементы системы К. Орфа) Ознакомление детей с цветом в природе (основные цвета и оттенки). Дидактические и театрализованные игры на формирование представлений об основных цветах времен года. Формирование представлений о цвете как признаке состояния растений, окраски животных и растений в зависимости от времени года. Цвета, присущие природе, одежде, окружающим предметам. Использование различных цветов в живописи, в изготовлении тканей, в одежде. Выбор цвета человеком как характеристика его настроения (педагог, исходя из цветовых характеристик состояний человека по тестам Люшера, на элементарном уровне поясняет зависимость выбора человеком определенного цвета от его настроения в настоящий момент. Цвет одежды для разных событий. Цвета национальных флагов. Цветовая палитра для украшения города (поселка), детской организации к разным праздникам (по временам года, по датам и т. д.) Цвет, музыка и состояние человека и растений. Цветомузыка — направление в искусстве. Чтение литературных произведений и беседы об использовании цвета для образного обозначения явления природы, состояния человека, животного, растений. Совместные занятия педагогов-психологов и воспитателей, включающие прослушивание и просмотр музыкальных компьютерных программ на CD-дисках из серии «Волшебные голоса природы» («Малыш в лесу», «Малыш у моря» и др.), сочетающих цветомузыкальные аранжировки звуков живой природы и классической музыки, рисование под музыку (с элементами арттерапии) и т.п

Ознакомление с природными явлениями и космосом. Чтение литературы, беседы об огне, воде, земле, воздухе, их значении в жизни природы и человека. Наблюдение за явлениями природы в разное время года и разные части суток (в зависимости от природных условий). Наблюдения, игры и игровые упражнения: вода в реке, в посуде, в ванночке, в тазу, в луже. Беседы, театрализованные игры, чтение литературы, об осторожном поведении на воде и обращении с огнем (стихии воды и огня). Рассматривание земли на участке, практическое экспериментирование с ней (вскапывание, рыхление, полив), то же в цветочном горшке. Наблюдение за ветром, игровые упражнения, экспериментирование с различными флюгерами, вертушками. Наблюдения за погодными явлениями: тучи, дождь (проливной, моросящий), снег, град. Игры детей в разное время года, труд людей в разное время года, отдых взрослых с детьми в разное время года. Этюды, пантомимы, рисование и называние погодных явлений. Составление коротких рассказов по картинному плану, по пиктограммам о погодных явлениях и их изменениях. Знакомство с планетой Земля, с планетами Солнечной системы в разных видах детской деятельности, в процессе слушания литературных произведений, рассматривания картинного материала, объемных и плоскостных наглядных моделей (глобус, звездная карта, карта мира и др.). Наблюдение за движением светил в течение суток. Наглядное моделирование с использованием плоскостных и объемных моделей светил. Экспериментирование для уточнения представлений о значении солнца в жизни растений. Игровые занятия в условиях темной сенсорной комнаты (проводит педагог-психолог), позволяющей моделировать космические явления, с использованием различных интерактивных панно и прожекторов. Рассматривание картин художников, прослушивание музыкальных произведений, в которых отражаются различные состояния природы, даются образы (зрительные и аудиальные картины) огня, воды, воздуха, земли. Комментированное рисование, детские рисунки, аппликации, отражающие разные природные явления и др. Сочинение детьми коротких рассказов по собственным впечатлениям о разных явлениях природы. Чтение и разучивание с детьми потешек, песенок, стихотворений, проигрывание народных игр, чтение и рассказывание детям сказок о явлениях природы, о небесных светилах

Формирование элементарных математических представлений.

Формирование элементарных математических представлений на третьей ступени обучения детей с ТНР осуществляется комплексно в

разнообразных видах деятельности. В процессе их предматематической подготовки следует учитывать, что у детей данной категории в старшем дошкольном возрасте на фоне сравнительно развернутой речи еще часто наблюдается неточное знание и неточное употребление многих слов, в том числе и элементарных математических терминов. Дети затрудняются в употреблении слов, характеризующих качества, признаки, состояния предметов и действий, способы действий. Им трудно дается использование сложных предлогов, что важно иметь в виду при обучении их решению арифметических задач, словесному обозначению пространственных отношений. Для формирования элементарных математических представлений детей на третьей ступени обучения большое значение имеют игровая (дидактические, сюжетно-дидактические, театрализованные и подвижные игры), трудовая (ручной и хозяйственно-бытовой труд), конструктивная и изобразительная деятельность. На специально организованных занятиях у детей развивают произвольное слуховое и зрительное восприятие, внимание, память, зрительно-пространственные представления, проводят работу по увеличению объема зрительной, слуховой и слухоречевой памяти детей, развитию их логического мышления. Детей с ТНР обучают планированию математической деятельности и ее контролю с участием речи. Основной задачей обучения дошкольников с ТНР основам математических знаний в этот период становится формирование психологических механизмов, обеспечивающих успешность развития и обучения, самостоятельность детей в дальнейшей учебной деятельности и применение математического опыта в практической жизни. Дети овладевают наиболее сложным психологическим действием — решением арифметических задач. На занятиях они учатся составлять схемы, таблицы, рисовать фигуры, рисунки, которые затем они используют в своей математической деятельности. Наряду с общеразвивающими занятиями, которые проводит воспитатель, учитель-логопед осуществляет индивидуальную логопедическую работу по профилактике дискалькулии у детей с учетом уровня сформированности у них базовых механизмов овладения счетом и счетными операциями и предрасположенности к дискалькулии.

Задачи:

- расширять представления детей о свойствах и отношениях объектов, используя многообразие игр на классификацию, сериацию и т. д.;
- совершенствовать навыки пользования способами проверки (приемы наложения и приложения) для определения количества, величины, формы предметов, их объемных и плоскостных моделей;
- расширять формы моделирования различных действий, направленных на воспроизведение величины, формы предметов, протяженности, удаленности с помощью пантомимических, знаково-символических графических и других средств на основе предварительного тактильного и зрительного обследования предметов и их моделей;
- развивать ориентировочные действия, детей формируя у них умение предварительно рассматривать, называя, показывая по образцу и по словесной инструкции педагога форму, величину, количество предметов в окружающей обстановке, в игровой ситуации, на картинке;
- в процессе игр и игровых упражнений формировать представления детей о независимости количества элементов множества от пространственного расположения и качественных признаков предметов, составляющих множество;
- учить детей образовывать последующее число добавлением одного предмета к группе, предыдущее — удалением одного предмета из группы;
- совершенствовать счетные действия детей с множествами предметов на основе слухового, тактильного и зрительного восприятия; – совершенствовать зрительно-двигательную координацию, учить детей активно пользоваться соотносящими движениями «глаз — рука»;
- знакомить детей с количеством в пределах десяти (возможный предел освоения детьми чисел определяется, исходя из уровня их математического развития на этапе готовности к школьному обучению);
- учить детей узнавать цифры 0, 1–9 в правильном и зеркальном (перевернутом) изображении, среди наложенных друг на друга изображений, соотносить их с количеством предметов;
- обучать детей возможным способам изображения цифр: рисованию на бумаге, на песке, на доске, в воображаемом воздушном пространстве;

- конструированию из деталей конструктора «Цифры» и различных материалов (нитки, шнуры, мягкая цветная проволока, палочки); лепке из глины, пата, пластилина, теста;
- формировать у детей умение называть цифровой ряд, выкладывая цифры в последовательности, подбирая соответствующую цифру к количеству предметов, выделяя цифровые знаки среди других изображений (букв, схематических изображений предметов, геометрических фигур и др.) и называя их обобщающим словом;
 - решать задачи-драматизации и задачи-иллюстрации на сложение и вычитание, используя наглядный материал в пределах десяти;
 - решать простые арифметические задачи устно, используя при необходимости в качестве счетного материала символические изображения (палочки, геометрические фигуры);
 - развивать умение детей определять пространственное расположение предметов относительно себя (впереди, сзади, рядом со мной, надо мной, подо мной);
 - учить детей перемещать различные предметы вперед, назад, вверх, вниз по горизонтали, по вертикали, по кругу (по словесной инструкции взрослого и самостоятельно), исходя из логики действия;
 - соотносить плоскостные и объемные формы в процессе игр и игровых упражнений, выделяя общие и различные пространственные признаки, структурные элементы геометрических фигур: вершины, углы, стороны;
 - формировать у детей представления об окружности и круге, учить их пользоваться детским циркулем для вычерчивания окружности;
 - учить детей образовывать множества из однородных и разнородных предметов, игрушек, их изображений, группировать предметы в множества по форме (шары, кубы, круги, квадраты, треугольники — крыши, прямоугольники — кирпичики), по величине (большой — маленький, широкий — узкий, высокий — низкий, толстый — тонкий, длинный — короткий), по количеству (в пределах десяти);
 - учить детей выбирать объемные геометрические тела (шар, куб, треугольная призма — крыша) и плоскостные фигуры (круг, квадрат, треугольник) по словесной инструкции, а также определять форму предметов в окружающей действительности;
 - формировать представления детей о внутренней и внешней части геометрической фигуры, ее границах и закреплять эти представления в практических видах деятельности (рисовании, аппликации, конструировании);
 - учить детей моделировать линии из различных материалов (шнуров, ниток, мягкой цветной проволоки, лент, геометрических фигур);
 - формировать представления о времени: учить детей по наиболее характерным признакам узнавать (в природе, на картинках) и называть реальные явления и их изображение — контрастные времена года (весна, лето, осень, зима), части суток (утро, день, вечер, ночь);
 - учить детей использовать в речи математические термины, обозначающие величину, форму, количество, называя все свойства, присущие объектам, а также свойства, не присущие объектам, с использованием отрицания «не»;
 - развивать речевые умения детей, необходимые для определения и отражения в речи оснований классификаций по ведущему признаку (форма, величина, количество и т.п.).
 - развивать у детей познавательный интерес к различным способам измерения, счета количеств, определения пространственных отношений у разных народов.

Формы организации образовательной деятельности

Количественные представления. Обозначение общего количества сосчитанных объектов последним произнесенным числом, сопровождая обводящим движением руки. Счет объектов в любом порядке. Усвоение состава числа в пределах десяти (возможный предел освоения детьми чисел определяется, исходя из уровня их математического развития на этапе готовности к школьному обучению). Сравнение двух-трех групп множеств предметов, объемных или плоскостных моделей путем пересчета, с использованием способов проверки (приложение и наложение) в

пределах десяти. Счет двух-трех множеств с использованием различных способов проверки (приемы наложения и приложения) для определения количества предметов, их объемных и плоскостных моделей. Формирование представлений о сохранении количества непрерывных множеств (два сосуда разной формы с одинаковым количеством воды; два сосуда одинаковой формы с одинаковым количеством воды, но с различным расположением ее относительно плоскости: один сосуд стоит на доннышке, другой перевернут и стоит на крышке и т.п.). Выявление связи и зависимости между количеством, величиной и внешними свойствами предметов (форма различных емкостей, их величина, способ расположения относительно поверхности). Вырезание определенного количества кружков, полосок, квадратов по инструкции взрослого или по результатам пересчета предметов предъявленного множества («Сделай столько же, сколько...»). Задачи-драматизации и задачи-иллюстрации с открытым и закрытым результатом на сложение и вычитание в пределах десяти с использованием наглядного материала, решение задач в сюжетно-дидактических играх «Аптека», «Магазин», «Почта», «Театральная касса — кукольный театр». Математические развивающие игры на компьютере: «Планета чисел для малышей», «Развиваем реакцию», «Учимся считать», «Учим буквы и цифры» и др. Ознакомление с первоначальными сведениями из истории арифметики: как люди учились считать, от зарубок через символы к цифрам, цифры у разных народов, малый счет у славян, абак и счеты и другая доступная и интересная дошкольникам информация

Представления о форме. Игры и игровые упражнения с различными строительными наборами («Детская площадка», Lego, «Цвет и форма», конструктор «Самоделкин» и др.). Выполнение конструкций по образцу, по словесной инструкции взрослого или выкладывание последовательно фигур по рисунку-образцу Группировка предметов по форме и соотнесение плоскостных и объемных фигур (по типу усложненных «Коробок форм» и др.). Уточнение понятия «многоугольник». Идентификация по словесной инструкции предметов по форме (шары, кубы, треугольные призмы, бруски, круги, квадраты, треугольники, прямоугольники, многоугольники). Определение характерных свойств геометрических фигур. Практические действия на воссоздание и преобразование плоскостных фигур и пространственных тел с использованием различного конструктивного материала (настольный и напольный деревянный и пластмассовый строительный материал, модульные полифункциональные наборы из полимерных материалов и др.). Соотношение сторон, внутренняя и внешняя область фигуры. Углы фигуры. Обозначение точки, рисование линий на бумаге, на доске, на песке и т.п. Упражнения на ознакомление с многообразием линий (прямая, кривая, извилистая, ломаная, замкнутая, незамкнутая). Отрезок и взаимоотношения точек и линий. Моделирование линий из различных материалов (шнурков, ниток, мягкой цветной проволоки, лент, геометрических фигур и др.). Конструирование квадрата, треугольника, прямоугольника и других объектов из палочек разной величины (счетные палочки, палочки Кюизенера и др.) Счет количества палочек, необходимых для различных конструкций. Преобразование фигур путем перемещения палочек. Формирование представлений о логических связях и зависимостях групп геометрических фигур. Развивающие игры на компьютере («Lego», «Пятачок и разные звери» и др.). Первоначальные сведения из истории геометрии: практические действия древних людей (например, натянутый шнур-тетива — прообраз линии; лён, из волокон которого делали нити и шнуры, на латинском языке звучит как «лиnum»). Словарная работа: созвучность слов линия и линум (на русском и латинском языках). Театрализованные игры «Древние математики»: возведение пирамид; «чтение» древних папирусов («папирус Ринда»); измерение участков, имеющих форму квадрата, треугольника, прямоугольника; строительство домов круглой, квадратной формы из полифункциональных наборов «Радуга», «Гномик», «Фантазия» и др.

Представления о пространстве. Упражнения, подвижные игры на развитие пространственных отношений. Ориентировка в сторонах относительно себя и другого объекта (предмета): верх, низ, право, лево, — показ сторон. Определение своего местоположения среди окружающих объектов. Упражнения, подвижные игры на перемещение в пространстве с изменением направления движения, отношений между предметами. Игры и игровые упражнения на дифференциацию слов, обозначающих направления движения (вверх — вниз, вперед — назад), выполнение действий по инструкциям, включающим эти слова Закрашивание и штриховка изображений различной величины и конфигурации в

различных направлениях (вертикальными, горизонтальными, косыми линиями), обводка по трафаретам (по внешнему контуру, по внутреннему контуру), по опорным точкам Развитие топологических представлений (по типу «Улитка» Ж. Пиаже и др.) о перемещении объекта в пространстве, уточнение понятия о паропротивоположных направлениях. Выполнение заданий на моделирование движений в разных плоскостях. Игры на словесное обозначение паропротивоположных направлений. Упражнения с использованием простых планов (уменьшенного смоделированного отношения между предметами в двухмерном и трехмерном пространстве). Детские компьютерные игры, развивающие пространственное мышление: «Веселые картинки», «Путешествие с Кузькой во времени», Lego и др. Игры, чтение детской энциклопедической литературы для ознакомления с первоначальными сведениями из истории формирования представлений о пространстве: стрелка-вектор у древних охотников; ориентировка людей по солнцу, по звездам; путешественники в пустыне и тундре; ориентировка охотников в горах и на равнинах; первые планы городов и т.п.

Временные представления. Астрономические объекты и явления: солнце, луна, звезды в реальной действительности и на иллюстрациях. Явления погоды (холодно, тепло, идет дождь, идет снег); наблюдение за изменениями в природе в зависимости от времени года. Наблюдение сезонных изменений в природе, беседы, игровые упражнения с использованием иллюстративного материала, продуктов детского творчества (времена года, контрастные времена года — лето и зима, весна и осень; времена года, предшествующие друг другу и следующие друг за другом: осень после лета, перед зимой; зима между осенью и весной) Сказки, стихотворения, настольно-печатные игры, игровые упражнения с использованием знаково-символических средств, продуктов детского творчества, музыки, характеризующих времена и месяцы года. Игры на называние основных признаков, характерных для времен и месяцев года. Отгадывание загадок и объяснение пословиц о месяцах года в современном календаре и календаре славян: декабрь — «стужайло», апрель — «снегогон», сентябрь — «хмурень», октябрь — «грязник» и т. д. Словообразование детей по называнию месяцев года, исходя из их характерных признаков. Части суток, соотнесение названий частей суток с соответствующими картинками, стихотворениями, потешками и песенками. Противоположные части суток: утро и вечер, день и ночь. Части суток, предшествующие друг другу и следующие друг за другом (ночь после вечера, перед утром; день между утром и вечером). Настольно-печатные игры, игровые упражнения с использованием знаково-символических средств, продуктов детского творчества, музыки, характеризующих части суток. Словесные игры на называние основных признаков, характерных для частей суток (цвета, положение небесных светил, погодные явления и т. д.). Рассматривание различных календарей (календарь-игрушка «Месяц перед новым годом», «Детский календарь», перекидные иллюстрированные календари, календари-сувениры, календари-конструкторы и др.), беседы и занятия на темы календарей. Настольно-печатные игры и игровые упражнения с использованием знаково-символических средств для обозначения дней недели, рабочих и выходных дней: неделя-пирамида из семи колец, неделя-флажки, неделя в цифрах и т.п. Игры на определение места одного из дней недели среди других: назови первый (третий, пятый) день недели; назови день недели после четверга; назови день недели между вторником и четвергом; назови первый день недели после выходного

Формирование представлений о необратимости времени. Упражнения на определение времени по часам. Многообразие часов и семантика слов, обозначающих вид часов: настольные, наручные, напольные, башенные, песочные, механические, электронные, солнечные часы. Настольно-печатные игры, упражнения с настоящими и игрушечными часами по определению времени с точностью до одного часа. Стрелки часов, циферблат. Первоначальные сведения из истории временных представлений: меры времени, календарь, час, м Игры, экскурсии, беседы, чтение литературы о зависимости образа жизни наших предков и современных людей от смены времен года (сезонный круг у древних людей, у славян и других народов), регламентирующих ее практическое, символическое, обрядовое содержание.

Представления о величине. Практические занятия с использованием условных мерок (полоски бумаги, ленточки, тесемки) для измерения длины и ширины различных предметов и соотнесения их по этим параметрам. Игры и упражнения, рассказы, беседы познавательного характера

на ознакомление детей с историей создания мер для измерения величины: первые меры — «лапоть», «локоть», «ладонь». Упражнения с различными измерительными приборами: линейкой, рулеткой, сантиметром и др. Закрепление представлений о предметах разной величины и приемах проверки (наложение и приложение): длинный — короткий, длиннее — короче, широкий — узкий, шире — уже, высокий — низкий, выше — ниже, толстый — тонкий, толще — тоньше. Закрашивание, штриховка, рисование по опорным точкам. Речемышлительные упражнения для формирования представлений детей о словесном обозначении предметов на основе барического чувства, зрительного соотнесения объемов, длины, ширины, высоты, веса. Опыты-исследования на понимание принципа сохранения количества вещества, не зависящего от величины сосуда, в котором оно находится. В практических действиях с предметами развитие способностей детей выделять свойства объекта, определять величину пути перемещения объектов на плоскости. Формирование представлений об относительности величины (упражнения, рисование, рассматривание иллюстративного материала). Чтение рассказов, просмотр фильмов, настольно-печатные игры, включающие познавательные сведения из истории развития представлений о величине: как люди нашли единицы для измерения длины? для чего была установлена метрическая система мер?

Список используемых вариативных программ и методических пособий:

Познавательное развитие

1. Федеральная адаптированная образовательная программа дошкольного образования для обучающихся с ограниченными возможностями здоровья (Приказ Министерства просвещения Российской Федерации «Об утверждении адаптированной образовательной программы дошкольного образования для обучающихся с ограниченными возможностями здоровья» от 24 ноября 2022 года №1022).
2. Баряева Л. Б., Кондратьева С. Ю. Дискалькулия у детей: профилактика и коррекция нарушений в овладении счетной деятельностью. — Киров: МЦНИЛ, 2018
3. Баряева Л. Б., Кондратьева С. Ю. Игры и логические упражнения с цифрами. — СПб.: КАРО, 2017.
4. Баряева Л. Б., Кондратьева С. Ю. Математика для дошкольников в играх и упражнениях. — СПб.: КАРО, 2017
5. Белошистая А. В. Формирование и развитие математических способностей дошкольников. — М.: ВЛАДОС, 2018.
6. Демидова Н.М. Времена года в картинках и заданиях для развития ума и внимания. — М.: ДРОФА, 2018.
7. Ковалец И.В. Формирование у дошкольников представлений о времени. Части суток. — М.: ВЛАДОС, 2021.
8. Козлова В.А. Ориентировка во времени: Рабочая тетрадь для занятий с детьми дошкольного возраста. — М.: ДРОФА, 2020.
9. Кондратьева С.Ю. Познаем математику в игре: профилактика дискалькулии у дошкольников. — СПб.: ЦДК, 2019
10. Математика от трех до семи / Сост. З. А. Михайлова, Э. Н. Иоффе. — СПб.: ДЕТСТВО-ПРЕСС, 2019.
11. Рыжова Н.А. Экологическое образование в детском саду. — М.: КарапузДидактика, 2017.
12. Рыжова Н. А. Программа «Наш дом — природа»: Пособие для педагогов. — М.: Исар, 2019.
13. Рыжова Н. А. Я и природа: Учебно-методический комплект. — М.: Линка-Пресс, 2018.
14. Смоленцева А. А., Суворова О. В. Математика в проблемных ситуациях для маленьких детей. — СПб.: ДЕТСТВО-ПРЕСС, 2017
15. Шангина И. И. Русские дети и их игры. — СПб.: Искусство, 2017

Речевое развитие

Речевое развитие включает владение речью как средством общения и культуры; обогащение активного словаря; развитие связной,

грамматически правильной диалогической и монологической речи; развитие речевого творчества; развитие звуковой и интонационной культуры речи, фонематического слуха; знакомство с книжной культурой, детской литературой, понимание на слух текстов различных жанров детской литературы; формирование звуковой аналитико-синтетической активности как предпосылки обучения грамоте.²⁶

В образовательной области «Речевое развитие» основными **задачами образовательной деятельности** с детьми является создание условий для:

- овладения речью как средством общения и культуры;
- обогащения активного словаря;
- развития связной, грамматически правильной диалогической и монологической речи;
- развития речевого творчества;
- развития звуковой и интонационной культуры речи, фонематического слуха;
- знакомства с книжной культурой, детской литературой;
- развития понимания на слух текстов различных жанров детской литературы; формирование звуковой аналитико-синтетической активности как предпосылки обучения грамоте;
- профилактики речевых нарушений и их системных последствий.

Программа оставляет Организации право выбора способа речевого развития детей, в том числе с учетом особенностей реализуемых основных образовательных программ, используемых вариативных образовательных программ и других особенностей реализуемой образовательной деятельности.

Основное содержание образовательной деятельности с детьми младшего дошкольного возраста

Содержание образовательной области «Речевое развитие» в младшем дошкольном возрасте направлено на формирование у обучающихся с ТНР потребности в общении и элементарных коммуникативных умениях. Для обучающихся с первым уровнем речевого развития характерно полное или почти полное отсутствие словесных средств общения в возрасте, когда у здоровых обучающихся речь в основном сформирована, следовательно, решение задач образовательной области «Речевое развитие» соотносится с содержанием логопедической работы. Она направлена на ознакомление обучающихся с доступными способами и средствами взаимодействия с окружающими людьми, как невербальными, так и вербальными, развитие потребности во взаимодействии с педагогическим работником и другими детьми в доступной детям речевой активности, стимулирование развития лексической стороны речи, способности к подражанию речи, диалогической формы связной речи в различных видах детской деятельности.

Педагогический работник обращает на воспитание у обучающихся внимания к речи окружающих и расширение объема понимания речи, что предъявляет особые требования к речи педагогического работника, в ходе общения с младшими дошкольниками с ТНР. Педагогический работник вступает с каждым ребенком в эмоциональный контакт, строя свое взаимодействие с ребенком с ТНР таким образом, чтобы преодолеть возникающий у ребенка неречевой и речевой негативизм. Поэтому педагогический работник стимулирует любые попытки спонтанной речевой деятельности каждого ребенка.

Педагогический работник организует с детьми различные предметно-игровые ситуации, стимулирующие желание ребенка устанавливать

²⁶ ФГОС ДО 2.6

контакт со педагогическим работником и с другими детьми. Для этого совместная деятельность педагогического работника и обучающихся осуществляется в игровой форме с использованием игрушек, подвижных и ролевых игр. Во время взаимодействия с каждым ребенком с ТНР создаются ситуации, воспитывающие у ребенка уверенность в своих силах.

Обучающемуся с первым уровнем речевого развития в возрасте от трех (трех с половиной) до четырех лет требуется последовательно организованное руководство предметно-игровой и речевой деятельностью с активным использованием педагогическим работником показа действий и их названия, окрашенного интонацией, жестами, мимическими проявлениями с последующим самостоятельным проигрыванием детьми с незначительной словесной и жестовой помощью педагогического работника.

Общение обучающихся с первым уровнем речевого развития необходимо развивать в процессе игровой, изобразительной и конструктивной деятельности, в ходе формирования у них навыков самообслуживания, культурно-гигиенических навыков, формирования представлений о себе и окружающем мире, в живом и естественном общении взрослых и детей во всех ситуациях жизни в Организации

Педагогический работник, создавая различные ситуации речевого и практического взаимодействия с каждым ребенком, стимулирует использование детьми в речи простых по структуре предложений в побудительной и повествовательной форме.²⁷

Для формирования коммуникативных способностей ребенка младшего дошкольного возраста с первым уровнем речевого развития учителю-логопеду важно определить, насколько та или иная предметно-игровая ситуация будет стимулировать доступные ему средства общения (вербальные и невербальные). Учитель-логопед в ходе логопедических занятий, а воспитатели в ходе реализации задач образовательной области «Речевое развитие», учитывают особенности развития игровой деятельности каждого ребенка: сформированность игровых действий, умение взаимодействовать со взрослым и со сверстниками в игре, используя различные средства коммуникации.

Задачи:

- устанавливать эмоциональный контакт с ребенком, включая его в совместную деятельность с детьми и взрослыми; – преодолевать неречевой и речевой негативизм у детей (чувства неуверенности, ожидание неуспеха), формировать устойчивый эмоциональный контакт со взрослыми и со сверстниками;
- формировать у детей навыки взаимодействия «ребенок — взрослый», «ребенок — ребенок»;
- развивать потребность в общении и формировать элементарные коммуникативные умения, обучая детей взаимодействию с окружающими взрослыми и сверстниками, используя речевые и неречевые средства общения;
- развивать коммуникативную функцию речи детей, формировать у них потребность в общении, создавать условия для развития образа «Я» на основе представлений о собственных возможностях и умениях («У меня глаза — я умею смотреть», «Это мои руки — я умею...» и т. д.), значимых для взаимодействия со сверстниками и взрослыми;
- развивать когнитивные предпосылки речевой деятельности детей, формировать речь во взаимосвязи с развитием восприятия, внимания, памяти, мышления;
- расширять понимание речи детьми;
- стимулировать речевую активность детей, развивать их интерес к окружающему миру (миру людей, животных, растений, минералов, явлениям природы);

²⁷ ФАОП 32.3.2.

- обучать детей элементарным операциям внутреннего программирования высказывания с опорой на реальные действия на невербальном и вербальном уровнях: показ и называние картинок, изображающих игровые ситуации;
- разыгрывать с детьми ситуации, в которых необходимо использовать звукоподражание, элементарное интонирование речевых звуков, имитацию неречевых звуков (смеха или плача ребенка, кипения чайника, льющейся воды, движения или сигнала автомобиля, звука, сопровождающего зеленый сигнал светофора), произнесение отдельных реплик по ситуации игр с образными игрушками;
- организовывать игровые ситуации, позволяющие детям с помощью невербальных и вербальных средств общения выражать радость от достижения целей, вступать в общение со сверстниками: парное или в малых группах (два-три ребенка);
- уточнять и расширять активный словарный запас с последующим включением слов в простые фразы;
- стимулировать желание детей отражать в речи содержание выполненных действий (вербализация действий детьми);
- формировать элементарные общие речевые умения детей;
- учить детей задавать вопросы и отвечать на них, формулировать простейшие сообщения и побуждения, то есть пользоваться различными типами коммуникативных высказываний;
- расширять предметный, предикативный и адъективный словарный запас детей, связанный с их эмоциональным, бытовым, предметным, игровым опытом;
- развивать диалогическую форму речи детей, поддерживать инициативные диалоги между ними, стимулируя их, создавая коммуникативные ситуации, вовлекая детей в разговор;
- развивать способность детей выражать свое настроение и потребности с помощью различных пантомимических, мимических и других средств;
- воспитывать внимание детей к речи окружающих и расширять объем понимания речи;
- формировать усвоение детьми продуктивных и простых по семантике грамматических форм слов и словообразовательных моделей;
- стимулировать овладение детьми простыми структурами предложений в побудительной и повествовательной форме;
- развивать владение разговорной (ситуативной) речью в общении друг с другом и со взрослыми;
- стимулировать спонтанную речевую деятельность детей, речевую инициативность, потребность задавать вопросы;
- знакомить детей с эмоциональными проявлениями, связанными с оценкой и результатом поступка или деятельности, с эмоциональным состоянием сказочных животных и людей, стимулируя их интерес и внимание к различным эмоциональным состояниям человека;
- обучать детей элементарному планированию и выполнению каких-либо действий с помощью взрослого и самостоятельно.

Формы организации образовательной деятельности

Преодоление речевого и неречевого негативизма. Предметно-игровые ситуации, стимулирующие желание ребенка устанавливать контакт со взрослым и с другими детьми. Совместная деятельность взрослого и ребенка, взрослого и малых групп детей на основе игрушек, подвижных и ролевых игр, направленная на формирование навыков взаимодействия «ребенок — взрослый», «ребенок — ребенок». Создание ситуаций, воспитывающих у ребенка уверенность в своих силах. Привлечение детей к предметным и ролевым играм, стимулирующим их интерес к игровой деятельности и развитие умения участвовать в игре.

Формирование связной речи. Создание условий для использования детьми ситуативной речи в общении друг с другом и со взрослыми (в различных видах деятельности). Обучение первым формам связного высказывания: ответы на вопросы при демонстрации действий, по картинкам, по прочитанной сказке; заучивание двустиший и простых потешек, коротких стихотворений и сказок вместе со взрослым (взрослый начинает, ребенок добавляет слово или словосочетание) (интеграция с логопедической работой). Рассматривание картин и картинок с

содержанием, доступным детям, и беседы по ним: иллюстраций к сказкам, изображений игрушек, игровых ситуаций, природы, животных, прогулок в разное время года.

Основное содержание образовательной деятельности с детьми среднего дошкольного возраста

Содержание образовательной области «Речевое развитие» в среднем дошкольном возрасте направлено на формирование у обучающихся с ТНР потребности в речевом общении и коммуникативных умений. Основной акцент делается на формирование связной речи.

В этот период основное значение придается стимулированию речевой активности обучающихся с ТНР, формированию мотивационно-потребностного компонента речевой деятельности, развитию когнитивных предпосылок речевой деятельности. Обучающиеся учатся вербализовывать свое отношение к окружающему миру, предметам и явлениям, делать элементарные словесные обобщения.

Педагогические работники продолжают обучение обучающихся с ТНР ситуативной речи. При этом важную роль играет пример речевого поведения педагогических работников. Педагогические работники стимулируют желание обучающихся свободно общаться, используя вербальные и невербальные средства общения, поощряют даже минимальную речевую активность детей в различных ситуациях. Педагогические работники направляют внимание на формирование у каждого ребенка с ТНР устойчивого эмоционального контакта с педагогическим работником и с другими детьми. Педагогический работник, стремясь развить коммуникативные способности ребенка среднего дошкольного возраста с ТНР, учитывает особенности развития его игровой деятельности: сформированность игровых действий, возможности и коммуникативные умения взаимодействия с педагогическим работником и другими детьми.²⁸

Задачи:

- преодолевать неречевой и речевой негативизм у детей (чувства неуверенности, ожидание неуспеха), формирование устойчивого эмоционального контакта со взрослыми и со сверстниками;
- формировать у детей навыки взаимодействия «ребенок — взрослый», «ребенок — ребенок»;
- развивать потребность в общении и формировать элементарные коммуникативные умения, обучая детей взаимодействию с окружающими взрослыми и сверстниками, используя речевые и неречевые средства общения;
- обучать детей элементарным операциям внутреннего программирования высказывания с опорой на реальные действия на невербальном и вербальном уровнях: показ и называние картинок, изображающих игровые ситуации;
- разыгрывать с детьми ситуации, в которых необходимо использовать звукоподражание, элементарное интонирование речевых звуков, имитацию неречевых звуков (смеха или плача ребенка, кипения чайника, льющейся воды, движения или сигнала автомобиля, звука, сопровождающего зеленый сигнал светофора), произнесение отдельных реплик по ситуации игр с образными игрушками;
- уточнять и расширять активный словарный запас с последующим включением его в простые фразы;
- стимулировать желание детей отражать в речи содержание выполненных действий (вербализация действий детьми);
- формировать элементарные общие речевые умения детей;
- учить детей задавать вопросы и отвечать на них, формулировать простейшие сообщения и побуждения, то есть пользоваться различными типами коммуникативных высказываний;
- воспитывать внимание детей к речи окружающих и расширять объем понимания речи;

²⁸ ФАОП 32.3.3.

- формировать усвоение детьми продуктивных и простых по семантике грамматических форм слов и словообразовательных моделей;
- учить детей использовать простые структуры предложений в побудительной и повествовательной форме;
- закреплять владение разговорной (ситуативной) речью в общении друг с другом и со взрослыми;
- стимулировать спонтанную речевую деятельность детей, речевую инициативность, потребность задавать вопросы;
- учить детей задавать вопросы и отвечать на них, строить простейшие сообщения и побуждения, то есть пользоваться различными типами коммуникативных высказываний;
 - расширять предметный, предикативный и адъективный словарный запас детей, связанный с их эмоциональным, бытовым, предметным, игровым опытом;
 - развивать диалогическую форму речи детей, поддерживать инициативные диалоги между ними, стимулируя их, создавая коммуникативные ситуации, вовлекая детей в разговор;

Формы организации образовательной деятельности

Формирование связной речи. В специально организованных коммуникативных ситуациях (в беседе, при выполнении поручений, в процессе проведения настольно-печатных игр и т.д.) учить детей диалогической речи. Пересказ хорошо знакомых и незнакомых сказок и рассказов детьми. В специально созданных ситуациях учить детей самостоятельно составлять описательные рассказы (по игрушке, по картинке) (интеграция с логопедической работой). В специально созданных ситуациях учить детей самостоятельно составлять повествовательные рассказы по серии сюжетных картинок (по вопросам, по образцу и по плану, самостоятельно). Учить детей составлять рассказ из личного опыта (о любимых игрушках, о себе и семье, о том, как провели выходные дни и т.д.). Включение в повествование элементов описаний действующих лиц, природы, пересказа диалогов героев рассказа, соблюдая последовательность рассказывания (интеграция с логопедической работой). Работа с литературными произведениями. Чтение литературных произведений (сказок, рассказов, стихотворений). Разучивание стихотворений. Рассказывание сказок, коротких рассказов и историй детьми с помощью персонажей пальчикового, настольного, перчаточного театра, кукол бибабо, серий картинок, наглядных моделей, символических средств на основе использования иллюстративного плана, вопросного плана и элементов эйдо-радио-мнемотехники. Вместе со взрослым разыгрывание по ролям литературных произведений в театрализованных играх (режиссерских и играх-драматизациях). Изготовление книжек-самodelок из рисунков, аппликаций, выполненных вместе со взрослыми, показ и называние персонажей сказки, драматизация каждого эпизода. (В процессе «превращения» необходимо следовать технике создания выразительного образа: изменение позы, общих движений, голоса, мимики). Коллективный рассказ-рисование по содержанию произведения (вместе со взрослыми и детьми). Формирование интереса к слушанию и отображению содержания детских литературных произведений. Чтение детям сказок, песенок, потешек, стихов. Совместные с детьми игры на узнавание и называние персонажей этих произведений, воспроизведение их действий (по подражанию действиям взрослого и по образцу). Показ, называние детьми (совместно со взрослым и самостоятельно) персонажей сказки, отражение наиболее характерных особенностей их поведения (подражание голосом, имитация движений). Знакомство с иллюстрациями детских книг и картин по содержанию литературных произведений. Совместное с детьми рассматривание иллюстраций к сказкам, изображения игрушек, игровых ситуаций, природы, животных, прогулок в разное время года, соответствующих содержанию литературных произведений. Работа с произведениями искусства (картины, иллюстрации детских книг и т. п.). Рассматривание картин с содержанием, доступным детям: иллюстраций к сказкам, изображений игровых ситуаций, природы, животных, прогулок в разное время года и т. п. Разыгрывание ситуаций, изображенных на картинах. Рассказывание по картинам с привлечением собственных впечатлений, «личного опыта». Моделирование ситуации, изображенной на картине, с использованием игрушек и реальных предметов. Театрализованные игры (режиссерские и игры-драматизации) при активном участии взрослого в роли ведущего и режиссера игры.

Использование детьми вербальных и невербальных средств общения по ходу разыгрывания по ролям содержания иллюстраций к сказкам, рассказам и т.д. Рассказывание содержания картинок с помощью персонажей пальчикового, настольного, перчаточного театра, кукол бибабо, наглядных объемных и плоскостных моделей. Коллективные работы на темы картин: диорамы, коллективные рисунки-аппликации и т. д. . Рассматривание картин художников, составление детьми кратких рассказов по сюжету картины на основе использования иллюстративного плана, вопросного плана и элементов эйдо-радио-мнемотехники. Экскурсии в музеи, картинные галереи (вместе с родителями). Создание в детской организации картинных галерей из картин, выполненных профессиональными художниками и из детских работ. Экскурсии с детьми в картинные мини-галереи детской организации. Создание образовательных ситуаций: дети в роли экскурсоводов в картинной галерее или у одной из картин.

Основное содержание образовательной деятельности с детьми старшего дошкольного возраста

Ведущим направлением работы в рамках образовательной области «Речевое развитие» является формирование связной речи обучающихся с ТНР. В этот период основное внимание уделяется стимулированию речевой активности детей. У них формируется мотивационно-потребностный компонент речевой деятельности, развиваются ее когнитивные предпосылки: восприятие, внимание, память, мышление. Одной из важных задач обучения является формирование вербализованных представлений об окружающем мире, дифференцированного восприятия предметов и явлений, элементарных обобщений в сфере предметного мира. Различение, уточнение и обобщение предметных понятий становится базой для развития активной речи обучающихся. Для развития фразовой речи обучающихся проводятся занятия с использованием приемов комментированного рисования, обучения рассказыванию по литературным произведениям, по иллюстративному материалу. Для совершенствования планирующей функции речи обучающихся обучают намечать основные этапы предстоящего выполнения задания. Совместно с педагогическим работником, а затем самостоятельно детям предлагается составлять простейший словесный отчет о содержании и последовательности действий в различных видах деятельности.

Педагогические работники создают условия для развития коммуникативной активности обучающихся с ТНР в быту, играх и на занятиях. Для этого, в ходе специально организованных игр и в совместной деятельности, ведется формирование средств межличностного взаимодействия обучающихся. Педагогические работники предлагают детям различные ситуации, позволяющие моделировать социальные отношения в игровой деятельности. Они создают условия для расширения словарного запаса через эмоциональный, бытовой, предметный, социальный и игровой опыт обучающихся.

У обучающихся активно развивается способность к использованию речи в повседневном общении, а также стимулируется использование речи в области познавательно-исследовательского, художественно-эстетического, социально-коммуникативного и других видов развития. Педагогические работники могут стимулировать использование речи для познавательно-исследовательского развития детей, например, отвечая на вопросы «Почему?..», «Когда?..», обращая внимание обучающихся на последовательность повседневных событий, различия и сходства, причинно-следственные связи, развивая идеи, высказанные детьми, вербально дополняя их.

В сфере приобщения обучающихся к культуре чтения литературных произведений педагогические работники читают детям книги, стихи, вспоминают содержание и обсуждают вместе с детьми прочитанное, способствуя пониманию прочитанного. Детям, которые хотят читать сами, предоставляется такая возможность.

Для формирования у обучающихся мотивации к школьному обучению, в работу по развитию речи обучающихся с ТНР включаются

занятия по подготовке их к обучению грамоте. Эту работу воспитатель и учитель-логопед проводят, исходя из особенностей и возможностей развития детей старшего дошкольного возраста с речевыми нарушениями. Содержание занятий по развитию речи тесно связано с содержанием логопедической работы, а также работы, которую проводят с детьми другие специалисты.²⁹

Задачи:

- развивать речевую активность детей;
- развивать диалогическую форму речи, поддерживать инициативные диалоги между детьми, стимулировать их, создавать коммуникативные ситуации, вовлекая детей в беседу;
- обеспечивать коммуникативную мотивацию в быту, играх и на занятиях;
- формировать средства межличностного взаимодействия детей в ходе специально созданных ситуаций и в свободное от занятий время, использовать речевые и неречевые средства коммуникации;
- учить детей задавать вопросы, строить простейшие сообщения и побуждения (то есть пользоваться различными типами коммуникативных высказываний);
- развивать стремление передавать (изображать, демонстрировать) радость, огорчение, удовольствие, удивление в процессе моделирования социальных отношений;
- расширять словарный запас, связанный с содержанием эмоционального, бытового, предметного, социального и игрового опыта детей;
- развивать фразовую речь в ходе комментированного рисования, обучения рассказыванию по литературным произведениям, по иллюстративному материалу (картинкам, картинам, фотографиям), содержание которых отражает эмоциональный, игровой, трудовой, познавательный опыт детей;
- совершенствовать планирующую функцию речи детей: намечать основные этапы предстоящего выполнения задания («Что будем делать сначала? Что потом?»);
- развивать все виды словесной регуляции: умение самостоятельно составлять простейший словесный отчет о содержании и последовательности действий в игре, в процессе рисования, конструирования, наблюдений;
- учить детей понимать содержание литературных произведений (прозаических и стихотворных), характер персонажей и их взаимоотношения, мотивы их поведения и отражать это понимание в речи;
- учить детей речевым действиям в соответствии с планом повествования, умению составлять рассказы по сюжетным картинкам и по серии сюжетных картинок, используя графические схемы, наглядные опоры и участие в играх, предполагающих импровизированные диалоги и монологи, и т. д.;
- учить детей отражать собственные впечатления, представления, события своей жизни в речи, составлять с помощью взрослого небольшие сообщения, рассказы «из личного опыта»;
- продолжать развивать способности детей к словообразованию и словоизменению;
- знакомить детей с рассказами, историями, сказками, разыгрывать их содержание по ролям;
- учить детей понимать содержание литературных произведений (прозаических и стихотворных), характер персонажей и их взаимоотношения, мотивы их поведения и отражать это понимание в речи;
- обучать детей последовательности, содержательности рассказывания, правильности лексического и грамматического оформления

²⁹ ФАОП 32.3.4.

связных высказываний;

- учить детей использовать при рассказывании сказок и других литературных произведений наглядные модели, операциональные карты, символические средства, схематические зарисовки, выполненные взрослым;
- учить детей речевым действиям в соответствии с планом повествования, умению составлять рассказы по сюжетным картинкам и по серии сюжетных картинок, используя графические схемы, наглядные опоры и участие в играх, предполагающих импровизированные диалоги и монологи, и т. д.;
- учить детей отражать собственные впечатления, представления, события своей жизни в речи, составлять с помощью взрослого небольшие сообщения, рассказы «из личного опыта»;
- разучивать с детьми стихотворения, используя графические схемы, наглядные опоры и игры, предполагающие театрализацию стихотворного текста, рисование картинного плана литературного произведения и т. д.;
- продолжать развивать способности детей к словообразованию и словоизменению;
- формировать у детей мотивацию к школьному обучению;
- знакомить детей с понятием «предложение»;
- обучать детей составлению графических схем слогов, слов;
- обучать детей элементарным правилам правописания

Формы организации образовательной деятельности

Формирование синтаксической структуры предложения. Развитие умения правильно строить простые распространенные предложения, предложения с однородными членами, простейшие виды сложносочиненных и сложноподчиненных предложений. Обучение детей употреблению сложноподчиненных предложений с использованием подчинительных союзов потому что, если, когда, так как (Нужно взять зонтик, потому что на улице дождь. Цветы засохнут, если их не поливать. Когда закончится дождь, мы пойдем гулять. Так как Петя заболел, он не пошел в детский сад)

Формирование связной речи. Развитие навыков составления описательных рассказов (по игрушкам, картинам, на темы из личного опыта). Обучение составлению различных типов текстов (описание, повествование, с элементами рассуждения) с соблюдением цельности и связности высказывания. Совершенствование навыков смыслового программирования и языкового оформления связного высказывания. Обучение детей творческому рассказыванию на основе творческого воображения с использованием представлений, хранящихся в памяти, и ранее усвоенных знаний. Формирование умения четко выстраивать сюжетную линию, использовать средства связи, осознавать структурную организацию текста (интеграция с логопедической работой).

Ознакомление с произведениями искусства (картины, иллюстрации детских книг и т. п.) и рассказы о них. Рассматривание картин художников с доступной детям тематикой: по сказкам, об игровых ситуациях, о природе, о животных, о прогулках в зависимости от времени года и т. д. Разыгрывание ситуаций, изображенных на картинах, с акцентом на социальном содержании отношений между персонажами. Составление предложений по фрагментам изображения. Рассказы по темам картин (фиксация изображения). Рассказы с выходом за пределы наглядно данного (по воображению: «Что было до?», «Что будет после?» в театрализованных играх (режиссерских и играх-драматизациях) вместе со взрослым, который исполняет роль ведущего и режиссера (интеграция с логопедической). Рассказ-описание конкретного объекта (по предметной картине или фрагменту изображения). Рассказ «от имени» персонажа или объекта картины. Рассказы по сериям сюжетных картин. Рассказы по фотографиям, изображающим процесс или результат символично-моделирующей деятельности детей («Как мы играем»). Рассказы-сравнения по картинам и собственным житейским и игровым ситуациям («Дети играют, и мы играем», «Играем вместе»). Рассказы по рисункам:

собственным или коллективным («Художник рисует, и я нарисовал»). Рассказы по ситуации картины на основе использования иллюстративного плана, вопросного плана и элементов айдо-рацио-мнемотехники. Коллективные работы на тему картины: диорама по сюжету картины, коллективный рисунок-аппликация с последующим рассказыванием по содержанию картины. Экскурсии в музеи, картинные галереи (вместе с родителями). Экскурсии в мини-картинные галереи детской организации, стимулирование желания каждого ребенка выполнять роль экскурсовода.

Обучение грамоте. Формирование мотивации к школьному обучению. Знакомство с понятием предложение. Обучение составлению графических схем предложения (простое двусоставное предложение без предлога, простое предложение из трех-четырех слов без предлога, простое предложение из трех-четырех слов с предлогом). Обучение составлению графических схем слогов, слов. Знакомство с печатными буквами: А, У, М, О, П, Т, К, Э, Н, Х, Ы, Ф, Б, Д, Г, В, Л, И, С, З, Ш, Ж, Щ, Р, Ц, Ч (без употребления алфавитных названий). Обучение графическому начертанию печатных букв.

Составление, печатание и чтение:

- сочетаний из двух букв, обозначающих гласные звуки (АУ),
- сочетаний гласных с согласным в обратном слоге (УТ),
- сочетаний согласных с гласным в прямом слоге (МА),
- односложных слов по типу СГС (КОТ),
- двухсложных и трехсложных слов, состоящих из открытых слогов (ПАПА, АЛИСА),
- двухсложных и трехсложных слов, состоящих из открытого и закрытого слогов (ЗАМОК, ПАУК, ПАУЧОК),
- двухсложных слов со стечением согласных (ШУТКА),
- трехсложных слов со стечением согласных (КАПУСТА),
- предложений из двух-четырех слов без предлога и с предлогом (Ира мала. У Иры шар. Рита мыла раму. Жора и Рома играли). Обучение детей послоговому слитному чтению слов, предложений, коротких текстов.

Список используемых вариативных программ и методических пособий:

1. Бойкова С.В. Занятия с логопедом по развитию связной речи у детей 5–7 лет. — СПб.:КАРО, 2017.
2. Голубева Г.Г. Преодоление нарушений звукослоговой структуры слова у дошкольников. — СПб.: ЦДК проф. Л. Б. Баряевой, 2018.
3. Лебедева И. Н. Развитие связной речи дошкольников. Обучение рассказыванию по картине. — СПб.: ЦДК проф. Л. Б. Баряевой, 2019.
- 4/Арушанова А. Г., Рычагова Е. С. Речевые игры. — М.: Карапуз, 2020.
5. Арушанова А. Г., Рычагова Е. С. Подскажи словечко. — М.: Карапуз, 2019.
6. Арушанова А. Г., Рычагова Е. С. Поговорки от Егорки. — М.: Карапуз, 2020.
7. Арушанова А. Г., Рычагова Е. С. На каждого Егорку есть поговорка. — М.: Карапуз, 2018.
8. Селиверстов В. И. Речевые игры с детьми. — М.: Педагогика, 2017.

Художественно-эстетическое развитие

Художественно-эстетическое развитие предполагает развитие предпосылок ценностно-смыслового восприятия и понимания произведений

искусства (словесного, музыкального, изобразительного), мира природы; становление эстетического отношения к окружающему миру; формирование элементарных представлений о видах искусства; восприятие музыки, художественной литературы, фольклора; стимулирование сопереживания персонажам художественных произведений; реализацию самостоятельной творческой деятельности детей (изобразительной, конструктивно-модельной, музыкальной и др.).³⁰

В образовательной области «Художественно-эстетическое развитие» основными *задачами образовательной деятельности с детьми* являются создание условий для:

- развития у обучающихся интереса к эстетической стороне действительности, ознакомления с разными видами и жанрами искусства (словесного, музыкального, изобразительного), в том числе народного творчества;
- развития способности к восприятию музыки, художественной литературы, фольклора;
- приобщения к разным видам художественно-эстетической деятельности, развития потребности в творческом самовыражении, инициативности и самостоятельности в воплощении художественного замысла.

В сфере развития у обучающихся интереса к эстетической стороне действительности, ознакомления с разными видами и жанрами искусства, в том числе народного творчества, Программа относит к образовательной области художественно-эстетического развития приобщение обучающихся к эстетическому познанию и переживанию мира, к искусству и культуре в широком смысле, а также творческую деятельность детей в изобразительном, пластическом, музыкальном, литературном и др. видах художественно-творческой деятельности.³¹

Эстетическое отношение к миру опирается, прежде всего, на восприятие действительности разными органами чувств. Взрослые способствуют накоплению у детей сенсорного опыта, обогащению чувственных впечатлений, развитию эмоциональной отзывчивости на красоту природы и рукотворного мира, сопереживания персонажам художественной литературы и фольклора.

Взрослые знакомят детей с классическими произведениями литературы, живописи, музыки, театрального искусства, произведениями народного творчества, рассматривают иллюстрации в художественных альбомах, организуют экскурсии на природу, в музеи, демонстрируют фильмы соответствующего содержания, обращаются к другим источникам художественно-эстетической информации.

В сфере приобщения к разным видам художественно-эстетической деятельности, развития потребности в творческом самовыражении, инициативности и самостоятельности в воплощении художественного замысла взрослые создают возможности для творческого самовыражения детей: поддерживают инициативу, стремление к импровизации при самостоятельном воплощении ребенком художественных замыслов; вовлекают детей в разные виды художественно-эстетической деятельности, в сюжетно-ролевые и режиссерские игры, помогают осваивать различные средства, материалы, способы реализации замыслов.

В изобразительной деятельности (рисовании, лепке) и художественном конструировании взрослые предлагают детям экспериментировать с цветом, придумывать и создавать композицию; осваивать различные художественные техники, использовать разнообразные материалы и средства.

В музыкальной деятельности (танцах, пении, игре на детских музыкальных инструментах) – создавать художественные образы с помощью пластических средств, ритма, темпа, высоты и силы звука.

В театрализованной деятельности, сюжетно-ролевой и режиссерской игре – языковыми средствами, средствами мимики, пантомимы,

³⁰ ФГОС ДО 2.6

³¹ ФАОП 32.4.

интонации передавать характер, переживания, настроения персонажей.

Основное содержание образовательной деятельности с детьми младшего дошкольного возраста

Ребенка младшего дошкольного возраста с ТНР приобщают к миру искусства (музыки, живописи). Содержание образовательной области «Художественно-эстетическое развитие» предполагает формирование эстетического мировосприятия у обучающихся с тяжелыми нарушениями речи, создание среды для занятий детским изобразительным творчеством, соответствующей их возрасту, особенностям развития моторики и речи.

Характер задач, решаемых образовательной областью «Художественно-эстетическое развитие», позволяет структурировать ее содержание также по разделам:

- изобразительное творчество
- музыка³²

Для реализации задач раздела «Изобразительная деятельность» необходимо создать условия для изобразительной деятельности обучающихся (самостоятельной или со педагогическим работником. Любое проявление инициативы и самостоятельности обучающихся приветствуется и поощряется. Элементы рисования, лепки, аппликации включаются в коррекционные занятия по преодолению недостатков речевого развития детей, в образовательный процесс, в самостоятельную и совместную с воспитателем деятельность обучающихся.³³

Содержание раздела "Музыка" реализуется на музыкальных занятиях, музыкально-ритмических упражнениях с предметами и без предметов; в музыкальной деятельности в режимные моменты на: утренней гимнастике, на музыкальных физминутках, в динамических паузах.

Обучающиеся знакомятся и становятся участниками праздников. Педагогические работники знакомят детей с доступными для их восприятия и игр художественными промыслами.³⁴

Конструктивные игры и конструирование

Младший дошкольный возраст — время интенсивного сенсорного развития ребенка, в том числе и ребенка с речевыми нарушениями. В этот период дети приобретают сенсорный опыт, необходимый для овладения всеми видами деятельности и представлениями об окружающей мире. Целенаправленное формирование сенсорного опыта детей с ТНР на первой ступени обучения значимо для дальнейшего познавательного развития детей. Работа по сенсорному развитию носит комплексный и непрерывный характер. Она осуществляется в процессе организованных и самостоятельных игр детей с игрушками, природными и рукотворными предметами и материалами, в повседневной жизни в непосредственном общении с ребенком. Особое место в ней занимают специально организованные игровые занятия, основанные на использовании развивающих возможностей дидактических и конструктивных игр и направленные на уточнение и систематизацию сенсорного опыта ребенка, развитие сенсорно-перцептивных действий, способности воспринимать и моделировать пространственные, временные и количественные отношения. На первой ступени обучения коррекционно-развивающая работа с детьми с ТНР имеет целью прежде всего уточнение и расширение сенсомоторного опыта детей, формирование системы исследовательских действий, а также познавательных установок «Что это?», «Какой он?». В совместной со взрослыми и самостоятельной деятельности дети с помощью различных анализаторов начинают выделять основные признаки предметов, дифференцировать их, соотносить со словом. Это необходимое условие формирования целостных представлений об объектах и

³² ФАОП 32.4.1.

³³ ФАОП 32.4.2.

³⁴ ФАОП 32.4.3.

явлениях окружающего мира. Внимание детей привлекается к функциональным и пространственным свойствам окружающих предметов (форме, отношениям по величине и расположению) и цвету. Они обучаются действовать, учитывая эти свойства, сравнивать объекты по этим признакам, находить сходство и различие, объединять в группы. Одновременно у детей формируются первые практические ориентировочные действия («поисковая», результативная проба, практическое примеривание), умение пользоваться указательным и соотносящим жестами в ходе предметных и орудийных действий, при сравнении объектов, система «взгляд — рука (руки)». Такой комплексный подход к формированию способов восприятия приводит к возникновению очень важной для познавательного развития ребенка сенсорно-перцептивной способности. Он также способствует развитию концентрации внимания, умения сосредоточиться на содержании и выполнении игрового задания, придавая вниманию устойчивость и произвольность. Конструктивная деятельность детей способствует обогащению их сенсорного опыта, формированию у них первичных представлений о признаках цвета, формы, величины, строения объектов действительности, расположения в пространстве их элементов по отношению друг к другу, а также практическое использование этих свойств в создаваемых моделях реальных объектов. Конструктивные игры с детьми с ТНР и обучение их конструированию имеет целью решение широкого спектра коррекционно-развивающих задач, в том числе их речевое развитие.

В ходе занятий с различным конструктивным материалом:

- обогащается сенсомоторный опыт детей;
- развивается их анализирующее восприятие;
- формируются представления о предметах окружающей действительности и их пространственных свойствах; совершенствуется наглядно-действенное и наглядно-образное мышление;
- формируются система «взгляд — рука»;
- серийность и произвольность движений;
- происходит развитие словесной регуляции действий в виде словесного отчета и объяснительно-сопровождающей речи с использованием вербальных и невербальных средств общения;
- развиваются контрольные функции детей.

Конструктивные игры и игровые занятия по конструированию с детьми проводит воспитатель. Конструктивные игры и собственно конструктивная деятельность на этой ступени обучения широко используются не только на специально организованных занятиях, но и в процессе совместной деятельности взрослого с детьми по различным образовательным областям.

Содержание данного направления тесно связано с логопедической работой, прежде всего:

- с формированием предметного, предикативного, адъективного словаря экспрессивной речи детей;
- с развитием импрессивной речи;
- с формированием слухозрительного и слухомоторного взаимодействия в процессе восприятия и воспроизведения ритмических структур;
- с развитием произвольного слухового и зрительного восприятия, внимания, памяти.

Конструктивный, природный (песок, плоды, камешки, ракушки и др.) и рукотворный (строительные деревянные конструкторы, конструктор Lego-duplo, крупная мозаика, сборно-разборные игрушки, разрезные картинки, пазлы, мягкий модульный материал и др.) материал активно используется для развития движений кистей рук и совершенствования межанализаторного взаимодействия зрительного, слухового и тактильного анализаторов. В конструктивных играх у детей формируется кинетическая основа движений пальцев рук. Элементы

конструирования включаются также в подгрупповые и индивидуальные логопедические занятия с детьми. В групповой комнате необходимо иметь в достаточном количестве и ассортименте различный строительный материал, конструктивные игры, полифункциональные мягкие модули, природный материал и применять их с учетом особенностей психофизического и речевого развития детей. При этом одна часть оборудования и материалов применяется для проведения занятий, а другая находится в распоряжении детей, которые по желанию могут использовать его для свободных игр и занятий вместе со взрослыми и самостоятельно.

Задачи:

- знакомить детей с различными конструктивными материалами;
- стимулировать интерес детей к материалам, к процессу и результату конструктивной деятельности;
- стремиться заинтересовать детей созданием построек и вызвать у них радостное восприятие достигнутого результата;
- учить детей включать готовые постройки в игру;
- обучать детей созданию конструкции на основе анализа простейшего образца, по представлению;
- учить детей адекватно реагировать на разрушение конструкций, объясняя, почему и как можно их восстановить;
- учить детей использовать элементы строительных наборов в качестве предметов-заместителей;
- формировать пространственно-величинные представления (вперед — назад, впереди — сзади, рядом, на и т. п.) в процессе игр с конструктивными материалами и игрушками;
- учить детей сравнивать по размеру элементы детских строительных наборов (понимать и употреблять слова: большой — маленький, больше — меньше, одинаковый, длинный — короткий и т. п.);
- учить детей группировать строительные детали, элементы конструктора по форме и цвету (красный, желтый) по образцу;
- учить детей действовать двумя руками (одной удерживать постройку, другой — устанавливать дополнительные элементы);
- развивать у детей систему «взгляд — рука» (прослеживание взглядом движений рук);
- формировать навык элементарной кооперативной деятельности детей в ходе создания коллективных построек (строим одинаковые постройки, вместе создаем одну и т. п.) с непосредственным участием взрослого;
- использовать в индивидуальных случаях действия по подражанию и совместные действия, если ребенок не может создать конструкцию на основе образца.

Формы организации образовательной деятельности

Ознакомительно-ориентировочные действия в предметно-развивающей среде. Знакомство детей с дидактическими сборно-разборными игрушками и детским строительным материалом. Выбор каждым ребенком наиболее интересных конструкторов и сборно-разборных игрушек для конструирования (пирамидки, матрешки, деревянные, пластмассовые и другие строительные наборы). Выполнение постройки: дети наблюдают, затем привлекаются к совместной деятельности. Организация игр с конструктивными материалами с малыми группами детей (совместно: учитель-логопед, воспитатель и другие взрослые) Знакомство детей с местом расположения сборно-разборных игрушек, дидактическими столами, настольными и напольными конструкторами. Совместное с детьми рассматривание постройки из строительного материала, выполненной взрослыми, побуждение детей называть (показывать) конструкции. Организация совместного с детьми взаимодействия с различными конструктивными материалами. Показ детям действий со строительным материалом (постройка простых конструкций, сборка дидактической игрушки из деталей). Игры и упражнения на ознакомление со свойствами и качествами конструктивных материалов и расположением их в пространстве. Обучение детей подбору фигуры к образцу (по форме, цвету и величине), используя приемы прикладывания. В совместных играх и упражнениях обучение детей группировке элементов строительных наборов (кубиков, брусков,

треугольных призм) по двум-трем образцам и соотносению их с плоскостными фигурами. Игры и упражнения, в которых детям необходимо узнать целый предмет по его фрагментам. В совместных играх и упражнениях обучение детей способам узнавания целого предмета по его фрагментам. В процессе конструирования из крупного и мелкого строительного материала, мозаики, разрезных картинок, сборно-разборных игрушек развитие пространственных представлений детей (вверх — вниз, вперед — назад и т. п.). Игры и игровые упражнения на развитие наблюдательности, памяти, внимания: перемещение двух-четырех объемных или плоскостных элементов относительно друг друга иными фигурами. Уточнение представлений детей о пространственном расположении (вверх — вниз, вперед — назад и т. п.) частей конструкций, предлагая им одноименные постройки из различного конструктивного материала (крупный и мелкий строительный материал, мозаику, разрезные картинки, сборно-разборные игрушки).

Игры со строительными материалами и дидактическими игрушками (сборно-разборными, мозаикой, палочками). Воспроизведение детьми по подражанию, а затем по образцу комбинаций из двух-четырех элементов полифункционального мягкого модульного материала или деревянного (пластмассового) строительного набора, представляющих собой простую конструкцию (стол, стул, дом, скамейка, мостик и т. п.). Вместе с детьми обыгрывание постройки (сюжет предлагает взрослый). Стимулирование желания детей использовать эти конструкции для игр с образными игрушками (при необходимости образец дает взрослый). Организация совместных с детьми игр со сборно-разборными игрушками (разобрать целое на части, собрать части в целое), с разрезными картинками, на которых изображены эти же игрушки (картинки разрезаны в соответствии с разборными частями игрушек). Расширение ассортимента сборно-разборных игрушек, разрезных картинок, предлагаемых детям для игр. Складывание разрезных картинок из двух-четырех частей с использованием приема накладывания на образец и по образцу (игрушки, овощи, фрукты, знакомые животные). Подбор к составленным разрезным картинкам соответствующих игрушек и предметов по словесной просьбе взрослого. Называние предметов и картинок, используя доступные вербальные и невербальные средства общения. Игры и упражнения на группировку элементов строительных наборов (кубиков, брусков, треугольных призм) по двум-трем образцам, обучение детей умению соотносить их с плоскостными фигурами. В совместных играх обучение детей анализировать и передавать в постройках взаимное расположение частей предмета. В конструктивных и дидактических играх учить детей соотносить части конструкции с частями игрушки или конструкции-образца. В коллективных играх и упражнениях развивать умения детей группировать элементы строительных наборов (кубики, бруски, пластины, треугольные призмы) по двум-четырем образцам. Игры с вырубными сюжетными картинками (вырублены две-четыре части круглой, квадратной формы). Складывание целого изображения из иллюстрированных кубиков (четыре кубика). Дополнение детьми готовых рисунков различными элементами, например, разложить окна и двери на контурах зданий. Обучение детей конструированию плоскостных изображений предметов, геометрических фигур из палочек (по подражанию и образцу): дом, солнышко, заборчик, ворота и т. п. В играх и игровых упражнениях с водой и различными полистироловыми фигурами, которые прикрепляются к кафельной или зеркальной стене, создание плоскостных конструкций (домик, елка и т.п.)

Конструирование. Выполнение простых построек (башня, заборчик, дорожки, скамеечки) по образцу после его предварительного анализа с использованием вербальных и невербальных средств общения: выделение основных частей постройки, определение необходимых строительных элементов. Постройка двух-трех объектов после их предварительного анализа (по образцу, по словесной инструкции, а при необходимости и по подражанию): гараж, ворота, забор, мебель для кукол и т. п. Обучение детей переносить полученные навыки в новые условия (создание знакомых построек из нового для детей строительного материала). Включение в конструктивные игры создание знакомых построек с незначительным изменением конструкции из нового для детей строительного материала. Вместе с детьми обыгрывание построек. Конструирование плоскостных изображений предметов, используя плоскостной конструктор, специально изготовленные картонные фигуры (круги, квадраты, треугольники), бельевые прищепки различного размера и цвета: например, солнышко (желтый круг и лучики-прищепки), дом

(квадрат и треугольник, труба — прищепка). Обыгрывание постройки сначала вместе со взрослым, а затем самостоятельно. После предварительного анализа образца (основные части постройки, необходимые строительные материалы), который проводится под руководством взрослого, выполнение детьми простых построек (по образцу) с использованием при этом вербальных и невербальных средств общения. В совместных с детьми играх создание знакомых детям объектов из конструкторов Lego, «Самodelкин-строитель», «Самodelкин-семья» и др. (с помощью взрослого, а затем самостоятельно). Вместе с детьми конструирование объектов из тематических конструкторов и мозаик. Уточнение понимания и (по возможности) использования детьми в речи: конкретных и обобщающих существительных и глаголов (в соответствии с тематикой конструирования); прилагательных: качественных (одинаковые, разные, круглые, квадратные), в сравнительной степени (большой, меньший); указательных местоимений (этот, тот, такой); наречий: количественных (много, мало, еще), обстоятельственных (высоко, низко), в сравнительной степени (больше, меньше); количественных числительных (один, два, три); предлогов (в, на, за, под, из, у, с, от)

Восприятие художественной литературы и фольклора

Детское чтение. Чтение детям сказок, песенок, потешек, стихотворений. Разучивание с ними стихотворений, потешек, песенок. Театрализованные игры (режиссерские и игры-драматизации) при активном участии взрослого, выступающего в качестве ведущего и режиссера, с использованием вербальных и невербальных средств общения по ходу разыгрывания по ролям произведений: сказок, коротких рассказов, стихотворений. Отображение содержания сказок, коротких рассказов и историй с помощью персонажей пальчикового, настольного, перчаточного театров, кукол бибабо. Коллективный рассказ-рисунок по содержанию произведения. Формирование интереса к слушанию и отображению содержания детских литературных произведений. Чтение детям сказок, песенок, потешек, стихов. Совместные с детьми игры на узнавание и называние персонажей этих произведений, воспроизведение их действий (по подражанию действиям взрослого и по образцу). Разыгрывание вместе с детьми театрализованных игр (режиссерских и игр-драматизаций) с использованием вербальных и невербальных средств общения. (В играх принимают участие учитель-дефектолог и воспитатель или воспитатель и логопед, исполняя роль ведущего, режиссера и одного из персонажей.) Разыгрывание перед детьми сказочных ситуаций с помощью персонажей пальчикового, настольного, перчаточного театров, кукол бибабо. Показ, называние детьми (вместе со взрослым и самостоятельно) персонажей сказки, отражение наиболее характерных особенностей их поведения (подражание голосом, имитация движений). Знакомство с иллюстрациями детских книг и картин по содержанию литературных произведений. Рассматривание вместе с детьми иллюстраций к сказкам, изображения игрушек, игровых ситуаций, природы, животных, прогулок в разное время года, соответствующих содержанию литературных произведений. Разыгрывание взрослым (с привлечением детей) содержания картин и картинок по литературным произведениям с помощью персонажей пальчикового, настольного, перчаточного театра, кукол бибабо, наглядных объемных и плоскостных моделей. Игровая деятельность по развитию навыков речевого взаимодействия. Игровые ситуации, в которых дети по иллюстрациям (художники Ю. Васнецов, А. Елисеев, В. Лебедев, В. Сутеев, Е. Чарушин и др.) узнают сказки, потешки, стихотворения. Разыгрывание ситуаций (отобразительные игры) с использованием пантомимических средств. Отображение содержания картинок с помощью персонажей пальчикового, настольного, перчаточного театра, кукол бибабо, наглядных объемных и плоскостных моделей. Игры и упражнения на уточнение и закрепление естественного звучания голоса ребенка, развитие силы голоса и устойчивости звучания (пропевание гласных).

Изобразительная деятельность и приобщение к искусству

Формирование эстетической установки и эстетической эмоции — составная часть воспитания сенсорной культуры, которое осуществляется в различных разделах программы, в том числе и на занятиях изобразительной деятельностью. Детей учат изображать маленькие

и большие, круглые и квадратные предметы, различать, сохранять и изображать цвета, величины и формы предметов и т. д. Основное внимание обращается на закрепление у детей ощущений удовольствия и радости от того, что можно перемешать и гармонично представить цвета, полюбоваться красотой получившегося оттенка. Эстетическое развитие детей с ТНР в процессе изобразительного творчества предполагает сохранение в их отношении к миру диалектики восприятия живого и обобщенного, эмоции и понимания, радости познания и радости изобразительного творчества. Изобразительное творчество детей активно представлено в их изобразительной деятельности. В ходе занятий изобразительной деятельностью с детьми взрослые должны заботиться о развитии аффективной окраски детского восприятия, о формировании неречевых и речевых умений детей выражать свои эмоции, радость, интерес и удовольствие от своей деятельности. Для реализации задач необходимо создать условия для изобразительной деятельности детей (самостоятельной или совместной со взрослым). Любое проявление инициативы и самостоятельности детей приветствуется и поощряется. Элементы рисования, лепки, аппликации включаются в коррекционные занятия по преодолению недостатков речевого развития детей, в образовательный процесс, в самостоятельную и совместную с воспитателем деятельность детей.

Задачи:

- развивать положительное эмоциональное отношение детей к изобразительной деятельности, ее процессу и результатам;
- формировать представления детей об используемых в изобразительной деятельности предметах и материалах (карандаши, фломастеры, кисти, бумага, краски, мел, пластилин, глина и др.) и их свойствах;
- развивать социальную направленность детской изобразительной деятельности, поощрять стремление изображать себя среди людей, животных, в природе;
- развивать у детей анализирующее восприятие и умение отражать в изображениях существенные свойства объектов;
- поощрять стремление детей изображать реальные предметы, помогать им в установлении сходства изображения с предметом («Посмотри! Что получилось? На что похоже?»);
- развивать операционально-техническую сторону изобразительной деятельности детей путем специальных упражнений на формирование и закрепление следующих умений: пользоваться карандашами, фломастерами, кистью, мелом, мелками; рисовать прямые, наклонные, вертикальные, горизонтальные и волнистые линии одинаковой и разной толщины и длины; сочетать прямые и наклонные линии; рисовать округлые линии и изображения предметов округлой формы; использовать приемы примакивания и касания кончиком кисти;
- учить детей перед изображением анализировать образцы, реальные объекты (натуру) в определенной последовательности;
- учить детей перед изображением анализировать образцы, реальные объекты (натуру) в определенной последовательности, используя зрительно-двигательное моделирование формы, обведение предмета по контуру перед рисованием и ощупывание перед лепкой;
- учить детей сравнивать форму предмета с эталонной формой («Шар круглый. Яблоко как шар. Яблоко круглое») и оформлять результаты сравнения словесно;
- учить детей называть предмет и его признаки («Это шар. Шар круглый. Шар красный»), передавать основное содержание выполненного изображения двухсловным предложением;
- обучать детей способам изображения человека с помощью специальных упражнений с моделью человеческой фигуры (режиссерской куклой);
- учить детей планировать основные этапы предстоящей работы, строить свою деятельность в соответствии с намеченной последовательностью;
- развивать умения детей закрашивать изображения красками, карандашами, фломастерами;

- учить детей выполнять пальцем, кистью и специальными приспособлениями (тампоном из поролона, ваты) различные мазки: длинные, короткие, толстые и тонкие;
- знакомить детей с приемами декоративного рисования;
- учить детей работе с клеем для выполнения аппликаций из готовых форм, знакомить их с приемом рваной аппликации;
- развивать у детей чувство ритма в процессе работы с кистью, карандашами, фломастерами, при выполнении аппликации;
- совершенствовать умения детей передавать в изображениях пространственные свойства объектов (форму, пропорции, расположение в пространстве);
- развивать у детей ориентировку в пространстве листа, совершенствовать композицию (равномерное распределение объектов на листе, линейная (фризовая) композиция), обучать их заполнению всего пространства листа бумаги;
- обучать детей приемам работы с глиной, пластилином (разминать, разрывать на крупные куски, соединять, отщипывать мелкие куски, раскатывать прямыми и круговыми движениями, расплющивать) по подражанию и образцу;
- учить детей оценивать свои работы путем сопоставления их с натурой и образцом;
- развивать у детей координацию движений обеих рук, зрительно-двигательную координацию в процессе рисования, лепки, выполнения аппликации; развивать движений глаз, опережающих руку;
- закреплять представления детей о форме, величине (большой — маленький, больше — меньше, высокий — низкий, длинный — короткий) и пространстве (ближе, дальше, верх, низ, середина);
- учить детей доводить работу до конца;
- учить детей работать вместе с другими детьми при выполнении коллективных работ под руководством взрослого;
- поддерживать положительное отношение детей к результатам изобразительной деятельности и стремление показывать свои работы другим;
- воспитывать у детей стремление радоваться своим и чужим достижениям.

Формы организации образовательной деятельности

Рисование. Сравнение и дифференциация предметов по различным признакам (подобрать по образцу, разложить на две группы по двум образцам и т. п.). Соотнесение формы предмета с эталоном и называние ее: круглый (похож на шар), квадратный. Закрепление и дифференциация цвета (красный, желтый, синий, зеленый, белый и черный), использование цвета в процессе рисования, передача в рисунке основных цветов времен года (зимы, лета). Развитие пространственных представлений. Моделирование изменяющихся отношений между объектами по подражанию, образцу и словесной инструкции. Отражение пространственных отношений в речи: около, вверх — вниз, внизу — наверху, с этой стороны, с другой стороны, в середине, по бокам. Развитие представлений о величине, сравнение предметов, употребление прилагательных (большой — маленький, высокий — низкий, толстый — тонкий, длинный — короткий). Обследование предметов перед рисованием в определенной последовательности (с помощью взрослого). Рисование красками, фломастерами, карандашами, мелом без задания («что получилось») и по заданию (мяч, яблоко, лента). Закрашивание листа бумаги кистями разной ширины, тампонами из поролона (ваты), губкой круговыми, вертикальными, горизонтальными движениями для последующего выполнения аппликации или рисунка («Звезды на небе», «Цветы на лугу», «Салют», «Листопад» и др.). Рисование восковым мелком и акварелью. Закрашивание краской листа бумаги (широкой кистью, тампонами из поролона, губкой), на котором предварительно выполнены рисунки восковым мелком или свечой (картинки с сюрпризом: «Грибы», «Дерево», «Кошка», «Матрешка», «Неваляшка», «Плавают уточки», «Снеговик» и др.). Рисование предметов округлой формы (шары, бусы, обручи, сушки) с использованием предварительного обводящего движения как вспомогательного средства для создания изображения.

Включение этих изображений в сюжет («Мячи в сетке», «Сушки на шпагате», «У мамы красивые бусы», «Шары на елке» и др.)

Рисование предметов угловатой формы с использованием предварительного обводящего движения как вспомогательного средства для создания изображения («Окна в доме», «Праздничная гирлянда из флажков квадратной и треугольной формы», «Цветные кубики в коробке»), а также предметов с сочетанием округлой и угловатой формы (тележка, автобус и др.).

Рисование красками с использованием приемов примакивания (трава, заборчик, листочки и др.) и касания кончиком кисти («В доме зажглись огни», «Горошинки на платье», «Набухли почки», «Распустились листочки», «Салют» и т. п.); составление узоров из точек и мазков на полоске.

Рисование красками, фломастером, карандашом объектов, различающихся по величине («Мама с дочкой гуляют», «Это я и мой папа»). Дорисовывание предложенного изображения по своему желанию. Рисование предметов, состоящих из частей одинаковой формы, но разных по величине (снеговика, неваляшки, пирамидки из трех шаров) и расположению. Рисование с натуры (пирамиды из трех-пяти колец, неваляшки, колобка, грибка и др.) после предварительного зрительно-двигательного обследования. Повторение изображения по памяти. Рисование разных деревьев или нескольких изображений одного и того же дерева с использованием разных приемов (листья — мазки, которые накладываются друг на друга: кисть плашмя — примакивание). Если ребенок освоил прием касания, то по его желанию он может рисовать не мазками, а точками. Рисование леса, в котором растут разные деревья. Дорисовывание изображений людей или наклеивание их фигурок на рисунок (самостоятельно или с помощью взрослого). Рисование разных видов человеческого жилья: деревенского дома с длинным и коротким забором, городского дома. Дорисовывание во всех случаях людей (под деревом, рядом с домом и т. п.) или наклеивание их фигурок на рисунок (самостоятельно или с помощью взрослого). Рисование разных машин на городской улице, на шоссе. Раскрашивание карандашами, красками, восковыми мелками контурных изображений (в том числе и простых сюжетных) по показу взрослого и самостоятельно. Обрисовывание ладоней и всего тела каждого ребенка. Последующее совместное дополнение получившихся контуров деталями. Раскрашивание. Сравнение с подобными изображениями, выполненными ранее. Дорисовывание недостающих элементов в рисунках: ягодок на ветке, частей тела животных (уши, носы, лапы, хвосты), листьев на деревьях, элементов домов (окно, дверь), узоры на ковриках, тарелках и т. д. Заштриховка карандашами контурных изображений разнообразных объектов по показу взрослого и самостоятельно. Создание цветных пятен с помощью большой кисти, губки, руки. Ассоциирование их с реальными объектами (животными, тучами, растениями людьми). Рассматривание дымковской игрушки. Знакомство с основными элементами дымковской росписи. Выполнение элементов росписи в полоске. Выполнение декоративных узоров с чередованием элементов (женские украшения, роспись на посуде и одежде и др. Создание композиций с помощью штампов («Белочки готовятся к зиме», «В саду поспели яблоки и груши», «Ежи собирают грибы на поляне», «Зоопарк», «Коврики», «На грядках выросли овощи», «Праздник у зверей» и др.). Коллективное выполнение рисунков: «Играем зимой (летом)», «Наши праздники» и др. Рассматривание детских цветных рисунков через кодоскоп. Создание тематических альбомов из совместных работ детей и взрослых для последующего рассказывания по ним: по временам года, к литературным произведениям: «Волк и семеро козлят», «Гуси-лебеди», «Колобок», «Кот, петух и лиса», «Курочка Ряба», сказал «мяу»?» (В. Сутеев) и др. «Петушок и бобовое зернышко», «Репка», «Рукавичка», «Теремок», «Три медведя», «У солнышка в гостях» «Уж ты, радуга-дуга», «Цыпленок и утенок», «Три котенка», «Кто сказал «мяу»?» (В. Сутеев) и др.

Лепка. Сравнение предметов с предметами эталонной формы (шар, куб). Употребление в речи выражения, «как шар». Развитие у детей восприятия формы и величины предметов; различение сходных форм (яйцо и шар, яйцо и лимон, шар и яблоко). Соотнесение величины кусков глины (заранее подготовленных взрослым) с размерами частей предмета, сравнение их с помощью взрослого («У снеговика снизу большой снежный ком — надо взять большой кусок глины»). (Иллюстрирование содержания сказок с использованием пластилиновых (глиняных) фигурок (с помощью взрослого). Игры и игровые упражнения на узнавание различных фигурок (мишки, зайки, белки и др.) на ощупь,

объяснение, последующее рассматривание и повторное узнавание на ощупь. Анализ объектов перед лепкой с помощью взрослого (обследование методом ощупывания двумя руками под зрительным контролем). Лепка из цветного теста предметов округлой формы по подражанию взрослому и по представлению (яйцо, яблоко, грибы, рыбки, пирамида из трех колец, самолет, неваляшка, снеговик). Лепка предметов округлой формы на основе предварительного обследования (яйцо, яблоко, арбуз, апельсин) по подражанию взрослому или по образцу.

Конструктивная лепка (от частей к целому) из цветного теста, пластилина и глины (пирамидка из колец или шаров, снеговик, неваляшка, животные, самолет и др.) по подражанию и по образцу. Лепка знакомых предметов по представлению. Лепка из глины и пластилина объектов, различающихся по величине (курочка с цыплятами, неваляшки — мама и дочка). Лепка с использованием приемов зачищывания краев (блюдец, миска, печенье), оттягивания (морковка, птичка из целого куска, лимон, огурец, банан).

Лепка скульптурным способом фигурок людей и животных для создания сюжетных композиций по содержанию сказок для последующего обыгрывания. Раскрашивание с помощью взрослого изделий из глины, использование их в игре с помощью взрослого и самостоятельно. Создание поделок парами с целью научить детей договариваться о распределении операций и последовательности их выполнения (с помощью взрослого). Рассматривание и обыгрывание изделий художественных промыслов.

Аппликация. Игры и игровые упражнения на развитие восприятия. Выполнение заданий по образцу и словесной инструкции. Закрепление представлений о цвете, форме, величине: выбор предметов в соответствии с самостоятельно выделенным признаком по одному образцу, по двум образцам. Упражнения на чередование предметов, раскладывание мозаики по образцу (чередование 1:1, 2:2, 2:1 и др.). Составление узоров в полоске без наклеивания по образцу, постепенное увеличение количества элементов (осенних плодов, листьев, праздничных флажков, шаров и т. д.). Составление узоров из готовых элементов с чередованием по схеме АБАБ, ААББААББ, ААБААБ в квадрате, в круге, в полоске (бусы у тети, бусы на елке, венок из васильков и одуванчиков, тарелка с узором, салфетка с узором). Создание симметричных узоров. Перенос узора с левой половины на правую (бабочка, украшенная елка, платье и др.) или с верхней части в нижнюю (шарфик, полотенце и др.). Составление узора в полоске и в круге по образцу (лес — большие и маленькие елочки; улица — высокие и низкие дома; елочная гирлянда — шары разного цвета; сосульки на ветке разной формы и др.). Предметная аппликация на основе предварительного анализа образца или обследования натуры («Построим дом из трех этажей», «Слепим снежную бабу», «Соберем пирамидку, башенку» и др.). Сюжетная аппликация из готовых деталей («Дети на прогулке», «Дети осенью в лесу», «Дети слепили снежную бабу», «У дома сад», «Улица» и др.). Самостоятельный выбор детьми изображений (помощь педагога при создании композиции). Предметная аппликация с использованием приема рваной аппликации. Аппликация по типу разрезной картинки, то есть путем составления целого из фрагментов («Мальчики и девочки гуляют», «Собака бежит» и др.). Создание (с помощью взрослого) сюжетных композиций по желанию детей с использованием приема «подвижной аппликации». Последующее рассказывание сюжета и рисование его (интеграция с образовательной областью «Речевое развитие»). Рассматривание с детьми декоративной вышивки, росписи, отделки на платье и фартуке и т. п.. Дополнение рисунков объектами, выполненными в технике аппликации («Белочка собирает орешки», «В небе летят птицы», «Зайчики играют на полянке», «Цветные шарики на празднике» и др.). Создание книжек-самоделок (при активном участии взрослого) по сюжетам сказок, потешек для последующего рассказывания («Уж ты, радуга-дуга», «Волк и семеро козлят», «Гуси-лебеди», «Колобок», «Кот, петух и лиса», «Курочка Ряба», «Петушок и бобовое зернышко», «Репка»).

Музыкальная деятельность.

В музыкальном образовании выделяются следующие виды музыкальной деятельности:

- восприятие (слушание),

- исполнительство,
- музыкальное образование
- творчество, которые в обучении детей с ТНР имеют свою специфику.

В процессе музыкального образования у дошкольников формируется музыкальная культура и музыкальный вкус, дети знакомятся с доступными им художественными образцами современной, классической и народной музыки. При слушании музыки у дошкольников с ТНР формируется навык слухового сосредоточения, который стимулирует коррекционную работу по развитию фонематического восприятия, происходит не только обогащение музыкальными впечатлениями и образами, но и развивается способность к анализу слуховых эталонов, рефлексии собственных эмоций и состояний. Исполнительство и творчество реализуются в пении, в музыкально- ритмических движениях, в игре на музыкальных инструментах. В процессе исполнительства и творчества у детей развивается способность к элементарному музицированию, формируются умения и навыки владения собственным телом, мотивация к самосовершенствованию, желание принимать участие в публичных выступлениях. Музыкальные занятия на всех ступенях обучения детей проводят совместно музыкальный руководитель и воспитатель. На первой ступени обучения в них активно участвует учитель-логопед. Элементы музыкально-ритмических занятий учитель-логопед и воспитатели группы включают в образовательную деятельность по коррекции недостатков в речевом развитии детей, в самостоятельную и совместную с воспитателем деятельность с детьми на групповых коррекционных занятиях. Содержание логопедических и музыкальных занятий на первой ступени обучения детей с ТНР взаимосвязано. Эта взаимосвязь проявляется в коррекционно-развивающей работе с неречевыми звуками, в формировании у детей сосредоточения на звуке, в упражнениях на определение местонахождения источника звука, в обучении сравнению контрастных и близких по звучанию неречевых звуков. Взаимодействие учителя-логопеда, музыкального руководителя и воспитателей имеет огромное значение для развития слухового восприятия детей: восприятие звуков различной громкости (громкий — тихий), высоты (высокий — низкий) с использованием звучащих игрушек, музыкальных инструментов, звукоподражаний; совершенствование общеречевых умений и навыков (дыхательных, голосовых, артикуляторных). Музыкальные, физкультурные и логопедические занятия имеют общую составляющую в плане выработки динамической координации движений: четких и точных движений, выполняемых в определенном темпе и ритме; удержания двигательной программы при выполнении последовательно организованных движений. Для детей с тяжелыми нарушениями речи особо значимы упражнения по развитию движений кистей рук: сжатие, разжатие, встряхивание и помахивание кистями с постепенным увеличением амплитуды движений в суставах и совершенствованием межанализаторного взаимодействия (зрительного, слухового и тактильного анализаторов). Эти упражнения целесообразно проводить на интегрированных занятиях с использованием музыки.

На музыкальных занятиях, организуемых на первой ступени обучения, особое внимание уделяется формированию слухозрительного и слухомоторного взаимодействия в процессе восприятия и воспроизведения ритмических структур. Музыкальная деятельность взаимосвязана с логопедической работой по формированию ритмических движений в соответствии с характером звучания музыки, развитием слухового внимания и слуховой памяти на материале из трех ритмических сигналов и т. п. Важная роль на музыкальных занятиях и в самостоятельной деятельности детей в этот период отводится играм с музыкальными игрушками и инструментами, которые могут использоваться специалистами на различных занятиях: во время рисования, в играх с образными игрушками, с природным материалом, двигательных играх. Одни и те же мелодии, музыкальные инструменты и игрушки могут применяться в разных вариантах. Это позволяет не только вызывать у детей положительные эмоции, но и устанавливать связи между цветом и звуком, величиной и звуком и т. п. Содержание музыкальной деятельности на первой ступени обучения реализуется:

- в непрерывной образовательной деятельности на музыкальных занятиях: в двигательных образных импровизациях под музыку; в

упражнениях для развития певческого голосообразования; в упражнениях артикуляционной гимнастики; в интонационно-фонетических игровых упражнениях; в пении взрослого асареппе; в играх на фонацию звуков и их мелодику; в элементарном музицировании, музыкально-ритмических упражнениях с предметами и без предметов;

– в музыкальной деятельности в режимные моменты на: утренней гимнастике, на музыкальных физминутках и в динамических паузах; при рассказывании сказок с музыкальным сопровождением; в двигательных образных импровизациях под музыку; при сопровождении рассказывания потешек, прибауток игрой на музыкальных инструментах.

Задачи:

- воспитывать у детей интерес к музыкальным занятиям, желание участвовать в музыкальных играх;
- воспитывать эмоциональную отзывчивость детей на музыкальное звучание;
- учить детей различать звуки по качеству звучания и отражать это в пропевании и проговаривании: высота (высоко — низко), длительность (долгий — короткий), сила (громко — тихо), темп (быстро — медленно); передавать качество звучания плавными движениями рук, хлопками, имитационными движениями;
- развивать координированность движений и мелкой моторики при обучении приемам игры на инструментах;
- обучать детей ориентировке в пространстве зала: идти навстречу взрослому по определенной команде (по движению руки, словесной просьбе, звуковому сигналу); ходить, не задевая друг друга; расходиться и собираться вместе (к игрушке, обручу) по музыкальному сигналу;
- развивать слуховое внимание и сосредоточение: уметь определять источник звука, его направление без использования зрения;
- учить детей прислушиваться к звучанию погремушки, колокольчика, неваляшки или другого звучащего предмета, узнавать голоса детей, звуки различных музыкальных инструментов;
- развивать двигательно-активные виды музыкальной деятельности: музыкально-ритмические движения и игры на шумовых музыкальных инструментах;
- формировать у детей вокальные певческие умения в процессе подпевания взрослому;
- стимулировать умение детей импровизировать и создавать простейшие музыкально-художественные образы в музыкальных играх и танцах;
- обучать детей действиям с колокольчиком, погремушкой или другими звучащими игрушками;
- учить детей вслушиваться в музыкальное звучание, реагировать на его изменения в двухчастной пьесе сменой движений;
- формировать у детей первоначальные музыкальные представления, умение узнавать знакомые мелодии;
- учить детей создавать простейшие характерные образы на основе музыкального звучания (зайчик веселый, грустный, сердитый и т. д.);
- учить детей различать колыбельную и энергичную плясовую музыку, передавать характер музыки в движении;
- развивать чувство ритма (передавать метрическую пульсацию в размере 2/4; учить передавать ритм в движении вместе со взрослым и по подражанию ему);
- знакомить детей с простейшими наглядными моделями (на долгий звук подбирать изображение длинной ленты и наоборот; пропевая долгий звук по предъявленной карточке, выполнять плавное движение руками; делать короткие резкие движения руками, сравнивая их с отрывистыми звуками, возникающими при отбивании мяча); обучать их использованию зрительных, двигательных моделей в музыкально-дидактических играх;
- развивать общеречевые умения и навыки;
- поддерживать активность детей, стимулировать их увлеченность и заинтересованность на занятиях. Основное содержание

Слушание и узнавание музыкальных звуков, мелодий и песен. Слушание изолированных шумов (живой природы, бытовых, голосов животных), дифференциация музыкальных шумов, запоминание слуховых цепочек, а впоследствии речевых звуков, дифференциация их и т. д. (интеграция с логопедической работой). Слушание детских музыкальных произведений: песен, инструментальных произведений. Создание игровых ситуаций для обучения детей слушанию музыкальных произведений до конца и формирования потребности в неоднократном прослушивании понравившегося произведения. Пересказ детям содержания песни с использованием образных игрушек, картинок, видеоклипов с детской мультипликацией и т. д. Игровые упражнения на различение звучания музыкальных игрушек, детских музыкальных инструментов (погремушек, барабана, бубна, музыкального молоточка, музыкального треугольника, металлофона, шарманки и др.). Игры и упражнения на привлечение внимания детей к музыкальным звукам, пению. Обучение детей сосредоточению на звуке, определению местонахождения источника звука, сравнению контрастных и близких по звучанию звуков. Игровые ситуации на развитие восприятия средств музыкальной выразительности (высоко — низко, громко — тихо, быстро — медленно) с использованием звучащих игрушек, музыкальных инструментов, звукоподражаний под музыку (интеграция с логопедической работой). Игры и игровые упражнения на различение контрастных жанров музыки (колыбельная песенка, пляска, марш). Развитие у детей слухового внимания и сосредоточения: определять источник («Где погремушка, дудочка?») и направление звука («Куда идет Паша с дудочкой?») без использования зрения. Игровые упражнения на определение тембра звучания музыкальных инструментов. Игры и игровые упражнения на развитие музыкальной памяти. Музыкально-дидактические игры на узнавание голосов детей (звучащих под музыку), звучания различных музыкальных инструментов. Формирование умения вслушиваться в музыкальное звучание, реагировать на его изменение в двухчастной пьесе сменой движений. На занятиях и в совместной деятельности со взрослыми обучение детей: различать некоторые свойства музыкального звука (высоко — низко, громко — тихо); понимать простейшие связи музыкального образа и средств выразительности (медведь — низкий регистр); различать музыку по характеру (веселая — грустная); сравнивать разные по звучанию предметы в процессе манипулирования, звукоизвлечения; самостоятельно экспериментировать со звуками в разных видах деятельности; вербально и невербально выражать просьбу послушать музыку.

Пение. Приобщение детей к пению: пропевание взрослым простейших попевок с различной интонационной, динамической окрашенностью (громче — тише) в сочетании с мимикой и пантомимикой (обыгрывание в движении текста песенки). Пение взрослого с целью вызвать у детей подражательную реакцию. Пропевание имен детей вместе с музыкальным руководителем. Пропевание детьми вариантов музыкальных приветствий на основе подражания пению взрослого. Подпевание отдельных слов песни, фраз, интонирование по подражанию взрослому. Упражнения на правильное произношение в песне безударных гласных. Пение под аккомпанемент различных музыкальных инструментов.

Музыкально-ритмические движения. Простейшие имитационные движения, которые соответствуют тексту песни или действиям с игрушкой («Ножками потопали», «Платочки»). Игровые упражнения на создание простейших характерных образов на основе музыкального звучания, имитация движений животных. Движения в пространстве зала в соответствии с характером музыки: ходьба в разных направлениях, друг за другом, враспынную; обучение хороводному шагу, перестроению из шеренги в круг, в колонну. Простейшие ритмические упражнения с помощью разнообразных «звучащих» жестов (топать ногой, хлопать в ладоши и пр.). Выполнение под музыку простейших упражнений пальцевой гимнастики. Упражнения на овладение ритмической последовательностью для развития правильного восприятия и воспроизведения выразительных движений, для понимания смысла ситуаций, характера персонажей, их эмоционального состояния и т. д. Музыкально-ритмические упражнения на ориентировку в пространстве зала: движение по залу (вперед, назад, к центру, собратся вокруг взрослого или игрушки, по сигналу разойтись в разные стороны). Выполнение простейших танцевальных движений (ритмичные приседания, выставление ноги на пятку, кружение и пр.). Упражнения с элементами логоритмики.

Игра на музыкальных инструментах. Игры и упражнения с музыкальными инструментами (с колокольчиком, бубном, погремушкой, ложками). Ознакомление детей с фортепиано, металлофоном, гармошкой, дудочкой. Слушание вступления и окончания музицирования по знаку дирижера (взрослого). Игровые упражнения, в которых необходимо выбрать инструмент, соответствующий образу песенки, и с его помощью озвучить песню (капают капли, сильный дождь и пр.) Игра на различных музыкальных инструментах при активной музыкальной импровизации взрослого: дети музицируют на пианино, барабане, металлофоне, дудочке, триоле, треугольнике, маракасе. Игры на самодельных музыкальных инструментах: ложках, горшках, трещотках, погремушках, баночках с различным сыпучим материалом (крупой, песком и др.), колокольчиках и т. п. Занятия проходят при активной музыкальной импровизации взрослого. Подыгрывание на музыкальных инструментах мелодии, исполняемой музыкальным руководителем. Игры детей на музыкальных инструментах с подыгрыванием музыкальным руководителем (музыкальная импровизация). Игры со звуком (по системе К. Орфа, методика В. Жилина).

Основное содержание образовательной деятельности с детьми среднего дошкольного возраста

Ребенок в возрасте 4–5-ти лет, в том числе и с ТНР, активно проявляет интерес к миру искусства (музыки, живописи). В рамках образовательной области «Художественно-эстетическое развитие» педагогические работники создают соответствующую возрасту обучающихся, особенностям развития их моторики и речи среду для детского художественного развития.

Содержание образовательной области «Художественно-эстетическое развитие» представлено разделами: "Изобразительное творчество" и "Музыка"

Образовательную деятельность в рамках указанной области проводят воспитатели, музыкальный руководитель, согласуя ее содержание с тематикой логопедической работы, проводимой логопедом. Активными участниками образовательного процесса в области «Художественно-эстетическое развитие» являются родители (законные представители) обучающихся", а также все остальные специалисты, работающие с детьми с ТНР.

Основной формой работы по художественно-эстетическому воспитанию и организации изобразительной деятельности обучающихся, с тяжелыми нарушениями речи в среднем дошкольном возрасте являются занятия, в ходе которых у обучающихся, формируются образы-представления о реальных и сказочных объектах, развивается кинестетическая основа движений, совершенствуются операционно-технические умения. На занятиях создаются условия для максимально возможной самостоятельной деятельности обучающихся, исходя из особенностей их психомоторного развития.

У обучающихся формируются устойчивое положительное эмоциональное отношение и интерес к изобразительной деятельности, усиливается ее социальная направленность, развивается анализирующее восприятие, закрепляются представления обучающихся, о материалах и средствах, используемых в процессе изобразительной деятельности, развиваются наглядно-образное мышление, эстетические предпочтения.

В данный период обучения изобразительная деятельность должна стать основой, интегрирующей перцептивное и эстетико-образное видение обучающихся максимально стимулирующей развитие их тонкой моторики и речи.

Обучение изобразительной деятельности осуществляет воспитатель в ходе специально организованных занятий и в свободное время. В каждой группе необходимо создать условия для изобразительной деятельности обучающихся (самостоятельной или совместной со педагогическим работником. Элементы рисования, лепки, аппликации включаются в логопедические занятия, в занятия по развитию речи на основе формирования представлений о себе и об окружающем мире, в музыкальные занятия, в занятия по формированию элементарных математических представлений вводит сюжетное рисование.

При реализации направления "Музыка" обучающиеся учатся эмоционально, адекватно воспринимать разную музыку, развивают слуховое

внимание и сосредоточение, музыкальный слух (звуковысотный, ритмический, динамический, тембровый), привлекают их к участию в различных видах музыкальной деятельности (пение, танцы, музыкально-дидактические и хороводные игры, игры на детских музыкальных инструментах). Обучающиеся учатся распознавать настроение музыки, характер (движение, состояние природы) ³⁵

Музыкальные занятия проводят совместно музыкальный руководитель и воспитатель. При необходимости в этих занятиях может принимать участие учитель-логопед. Элементы музыкально-ритмических занятий используются на групповых и индивидуальных коррекционных занятиях с детьми.

Большое внимание на второй ступени обучения все также уделяется работе с литературными произведениями. Воспитатели рассказывают детям сказки, читают стихи, короткие рассказы, организуют театрализованные игры по их сюжетам. В группах оформляются специальные книжные выставки (книжные уголки), где размещаются книги, отпечатанные полиграфическим способом, и книжки-самоделки, которые дети изготавливают вместе со взрослыми. Содержание книжных уголков обновляется по мере знакомства детей с новыми литературными произведениями.

Конструирование

На второй ступени обучения возрастает удельный вес самостоятельной деятельности детей. В совместной деятельности с детьми взрослые стремятся решать все более сложные задачи, связанные с формированием операционально-технических умений, пространственной ориентировки, развитием моторики. Занятия с конструктивными материалами направлены на обучение детей с ТНР точному выполнению двигательной программы, развитие основных качеств согласованного движения рук: объема, точности, темпа, активности, координации. Игры-занятия по обучению детей конструированию проводят воспитатели, а учителя-логопеды используют конструктивный материал, игры и игровые упражнения с ним для совершенствования стереогноза, формирования кинетической основы движений рук и др. В ходе логопедической работы с детьми с использованием конструктивного материала уточняются и закрепляются названия цветов спектра и их словесное обозначение, проводятся сериации предметов (их объемных и плоскостных моделей) по цвету, форме и величине. Элементы конструирования (непредметного, предметного) включаются в подгрупповые и индивидуальные логопедические занятия с детьми.

Задачи:

- закреплять конструктивные умения и навыки, приобретенные детьми на первой ступени обучения;
- продолжать развивать интерес детей к конструктивной деятельности;
- развивать умение обыгрывать постройки сразу после их выполнения;
- закреплять названия элементов строительных наборов (шар, кубик, брусок, кирпич, пластина);
- формировать умение детей воспринимать и сравнивать элементы детских строительных наборов и реальные предметы по размерам (понимая и употребляя при этом слова: большой, маленький, больше — меньше, одинаковый, длинный — короткий, высокий — низкий, выше — ниже, длиннее — короче), по расположению (понимая и употребляя слова внизу — наверху, рядом, около, близко — далеко, дальше — ближе);
- продолжать учить детей анализировать образцы (соблюдая последовательность анализа) с помощью взрослого и воспроизводить их на основе проведенного анализа;
- учить детей создавать знакомые постройки из нового строительного материала,
- учить детей воссоздавать знакомые постройки по представлению и словесному заданию;
- продолжать учить детей сравнивать готовую конструкцию с образцом, называть части конструкции, объяснять, из чего они сделаны, а также

³⁵ ФАОП 32.4.4.

понимать их функциональное назначение;

- продолжать учить детей воссоздавать целостный образ объекта из разрезных картинок (две, три, четыре части) и картинок с вырубленными частями (от двух до пяти) круглой, квадратной, треугольной формы;
- учить детей работать вместе в процессе выполнения коллективных работ;
- знакомить детей с планированием работы, использовать во время работы помощь в виде «пошагового» планирования с последующим словесным отчетом о последовательности действий;
- знакомить детей с простейшими графическими образцами, учить их находить среди нескольких построек ту, которая изображена на образце;
- учить детей конструировать из плоскостных элементов (геометрическая мозаика, геометрические фигуры) и палочек. – учить детей моделировать целостный образ предмета из отдельных фрагментов (конструкторские наборы, сборно-разборные игрушки, разрезные картинки);
- развивать осознанное восприятие пространственных свойств предметов (зрительно и на ощупь);
- формировать у детей представления о форме, величине, пространственных отношениях, учить отражать их в слове;
- совершенствовать систему «взгляд — рука», развивать «опережающий» взор;
- поддерживать и стимулировать стремление детей использовать конструктивные умения в ролевых играх;
- учить детей словесному отчету о ходе выполнения задания (первый уровень словесной регуляции);
- развивать и поддерживать у детей словесное сопровождение практических действий (второй уровень словесной регуляции).

Формы организации образовательной деятельности. Создание конструкций, используемых в играх с машиной (гаражи, ворота, дорога), с куклами (мебель, комната для куклы), по теме «Улица» (дороги, дома и т. п.). Коллективное обыгрывание построек в сюжетно-ролевых, театрализованных и подвижных играх. Игры на группировку отдельных элементов строительных наборов (кубиков, брусков, пластин, призмы, арок, цилиндров), соотнесение их с плоскостными эквивалентами (квадрат, прямоугольник, треугольник и пр.). Выбор предметов по двум и трем образцам с ориентировкой на форму (отвлекаясь от функционального назначения предметов). . Определение собственного местонахождения в пространстве и изменение его (перемещение в групповой комнате, по лестнице, у ворот и т. д.). Восприятие и воспроизведение пространственного расположения двух элементов по подражанию, по образцу («Сделай, как у меня», «Что изменилось?»), «Посмотри и переставь, как я»), по словесной инструкции, включающей пространственные предлоги и наречия. Формирование умения анализировать и передавать в постройках взаимное расположение частей предмета. Воспроизведение по образцу комбинаций их трех-шести мягких модулей или элементов деревянного (пластмассового) строительного набора. Выполнение построек по образцу после его предварительного анализа с участием взрослого: выделение основных частей постройки, определение необходимых строительных элементов с использованием невербальных и вербальных средств общения. Конструирование по образцу двух-трех объектов после их предварительного анализа: строений, транспортных средств и т.п. Создание знакомых построек из незнакомого детям строительного материала. Обыгрывание их. Конструирование улицы после предварительного наблюдения. Постройка различных зданий по образцу: жилой дом-башня с одним входом, детский сад (невысокий, длинный, с несколькими входами), магазин. Специальные игровые ситуации, дающие детям возможность в ходе экспериментирования с полифункциональными конструктивными материалами (типа Lego, конструктор «Элтик», полифункциональные наборы мягких модулей «Радуга» и др.) самим создавать постройки для игр. Обучение работе с образцами, представленными на CD-диске (работа с компьютерными изображениями), в виде фотографий. Упражнения с тематическими сборно-разборными игрушками. Складывание разрезных картинок со смысловыми разъемами. Игры с сюжетными картинками с вырубленными частями круглой, квадратной, треугольной формы. Игры с разрезными картинками с использованием образца (игрушки, овощи, фрукты, животные). Игры на узнавание целого предмета по фрагментам и называние его. Конструирование по объемному образцу (здания, мосты, ворота и пр.), последующее выкладывание построенной конструкции из

плоскостных элементов на магнитной доске или на фланелеграфе. Конструирование из палочек по образцу (счетные палочки, палочки Кюизенера и т.п.).

Изобразительная деятельность

Основной формой работы по художественно-эстетическому воспитанию и организации изобразительной деятельности детей с тяжелыми нарушениями речи на второй ступени обучения являются занятия, в ходе которых у детей формируются образы-представления о реальных и сказочных объектах, развивается кинестетическая основа движений, совершенствуются операционально-технические умения. На занятиях создаются условия для максимально возможной самостоятельной деятельности детей, исходя из особенностей их психомоторного развития. По мере формирования представлений детей об окружающей действительности, приобретения ими игрового и изобразительного опыта акцент на обучение их самостоятельной изобразительной деятельности усиливается. Дети учатся передавать связное содержание по мотивам художественных произведений и на основе своего собственного опыта, совершенствуют свои операционально-технические навыки. У детей формируются устойчивое положительное эмоциональное отношение и интерес к изобразительной деятельности, усиливается ее социальная направленность, развивается анализирующее восприятие, закрепляются представления детей о материалах и средствах, используемых в процессе изобразительной деятельности, развиваются наглядно-образное мышление, эстетические предпочтения. Данный раздел программы на второй ступени обучения детей с ТНР, как и на первой ступени, ориентирует взрослых участников образовательного процесса на понимание того, что, являясь универсальной способностью человека как представителя рода, способность к эстетической деятельности на элементарном уровне не требует целенаправленного обучения. Задача педагогов — создать соответствующую возрастным особенностям детей, их предпочтениям среду для занятий изобразительной деятельностью. При создании такой среды следует учитывать, что, кроме общечеловеческих характеристик, каждая культура имеет специфические особенности, которые могут стимулировать эстетическое развитие детей, в том числе и развитие изобразительной деятельности. В этой среде должно быть максимально полно и разнообразно представлены (с учетом национально-регионального компонента) произведения декоративно-прикладного искусства: глиняные изделия, игрушки из дерева, соломы, ткани, предметы быта (вышитая и украшенная аппликацией одежда, расписная посуда). Эти предметы необходимо использовать в игровой деятельности, при ознакомлении с окружающим миром и в процессе развития речи детей. Основное внимание в этот период, как и на первой ступени обучения, обращается на закрепление у детей ощущений удовольствия и радости, которые доставляют человеку гармония цвета, красота рисунка или поделки. Организуя работу по данному разделу программы необходимо понимать, что эстетическое развитие ребенка с тяжелыми нарушениями речи в процессе изобразительной деятельности предполагает живое обобщенное мировосприятие, эмоциональное познание окружающей действительности, ощущение радости, возникающей в процессе творчества. На второй ступени обучения изобразительная деятельность должна стать основой, интегрирующей перцептивное и эстетико-образное видение детей, максимально стимулирующей развитие их тонкой моторики и речи. Обучение изобразительной деятельности осуществляет воспитатель по подгруппам (пять-шесть человек) в ходе специально организованных занятий и в свободное время. В каждой группе необходимо создать условия для изобразительной деятельности детей (самостоятельной или совместной со взрослым). Любое проявление инициативы и самостоятельности детей должно поощряться. Элементы рисования, лепки, аппликации включаются в логопедические занятия, в занятия по развитию речи на основе формирования представлений о себе и об окружающем мире, в музыкальные занятия, в занятия по формированию элементарных математических представлений и др. Тематика детских рисунков должна отражать содержание лексических тем, которые осваивают дети на занятиях с логопедом. Следует обратить внимание на то, что на этой ступени обучения решаются конкретные изобразительные задачи (нарисовать, слепить, сделать аппликацию). Для этого требуются определенные условия: наличие постоянного места и необходимого материала, проработка организационных вопросов, так как большинство детей требуют поддержки со стороны взрослого, даже если эта поддержка состоит в одобрении выбранного ребенком вида занятия

и замысла, который он будет реализовывать. На второй ступени обучения вводится сюжетное рисование: дети учатся в одном рисунке изображать нескольких предметов, объединяя их общим содержанием, располагая их соответствующим образом на листе: на полосе в один ряд (фризовое расположение), по всему листу и т. д. Дети осваивают способы включения в рисунок разных цветов и оттенков для передачи настроения в сюжетной картинке.

Задачи:

- Формировать положительное эмоциональное отношение детей к изобразительной деятельности, ее процессу и результатам;
- развивать художественно-творческие способности детей;
- развивать художественный вкус детей, их интерес к изобразительному искусству;
- закреплять представления детей о материалах и средствах, используемых в процессе изобразительной деятельности, их свойствах (карандаши, фломастеры, кисти, бумага, краски, мел, пластилин, глина и др.);
- развивать стремление детей изображать реальные предметы, помогать им устанавливать сходство изображений с предметами («Посмотри! На что похоже? Чем отличается?»).
- закреплять умения детей пользоваться карандашами, фломастерами, кистью, мелом, мелками и др.;
- учить детей рисовать прямые, наклонные, вертикальные, горизонтальные и волнистые линии одинаковой и разной толщины и длины, а также сочетать прямые и наклонные линии;
- учить детей рисовать округлые линии и изображения предметов округлой формы;
- продолжать знакомить детей с основными цветами и их оттенками: оранжевым, коричневым, фиолетовым, серым, голубым;
- знакомить детей с насыщенностью цвета (светлый — темный);
- формировать у детей пространственные представления: ближе, дальше, верх, низ, середина;
- формировать представления детей о величине и ее параметрах (большой — маленький, больше — меньше, высокий — низкий, выше — ниже, толстый — тонкий, длинный — короткий, длиннее — короче);
- учить детей ориентироваться на плоскости листа (низ, середина, верх);
- закреплять умение детей раскрашивать красками поверхность листа;
- учить детей закрашивать контурные изображения красками, карандашами, фломастерами;
- закреплять умение детей проводить пальцем, кистью и специально оборудованными средствами (тампоном из поролона, ваты) различные мазки: длинные, короткие, толстые и тонкие;
- закреплять умение детей рисовать кистью приемами примакивания и касания кончиком кисти листа бумаги;
- знакомить детей с приемами декоративного рисования;
- развивать у детей чувство ритма в процессе работы с кистью, карандашами, фломастерами;
- совершенствовать умение детей работать с клеем при выполнении аппликаций из готовых форм;
- закреплять умение детей составлять изображение путем наклеивания готовых форм;
- учить детей приемам рваной аппликации;
- продолжать учить детей приемам работы с глиной, пластилином (разминать, разрывать на крупные куски, соединять, отщипывать мелкие куски, раскатывать прямыми и круговыми движениями, расплющивать);
- учить детей соотносить части реального предмета и его изображения, показывать и называть их, передавать в изображении целостный образ предмета;

- учить детей сравнивать выполненное изображение с натурой или образцом, постепенно подводя к пониманию оценки;
- учить детей сотрудничать с другими детьми в процессе выполнения коллективных работ;
- знакомить детей с декоративным искусством (жостовская, хохломская, городецкая роспись), народными игрушками (дымковская, каргопольская, филимоновская, богородская), керамическими изделиями, с малыми скульптурными формами;
- знакомить детей с литературными произведениями (простейшими рассказами, историями, сказками, стихотворениями) и учить их разыгрывать содержание литературных произведений по ролям;
- знакомить детей с произведениями живописи.

Формы организации образовательной деятельности

Рисование.

Предметное рисование. Сравнение и дифференциация предметов по различным признакам (подобрать по образцу, разложить на две группы по двум образцам и т. п.). Соотнесение формы предмета с эталоном и называние ее: круглый (похож на шар), овальный (похож на яйцо), квадратный. Закрепление и дифференциация цвета (красный, желтый, синий, зеленый, белый и черный), использование цвета в процессе рисования, передача в рисунке основных цветов времен года (зимы, лета, осени). Развитие пространственных представлений. Моделирование изменяющихся отношений между объектами по подражанию, образцу и словесной инструкции. Отражение пространственных отношений в речи: близко — далеко, ближе — дальше, рядом, около, вверх — вниз, внизу — наверху, с этой (правой) стороны, с другой (левой) стороны, в середине (в центре), по бокам. Развитие представлений о величине, сравнение предметов, употребление сравнительной степени прилагательных (большой — маленький, больше — меньше, высокий — низкий, выше — ниже, толстый — тонкий, длинный — короткий, длиннее — короче, широкий — узкий, шире — уже). Обследование предметов перед рисованием в определенной последовательности (с помощью взрослого). Рисование красками, фломастерами, карандашами, мелом без задания («Что получилось») и по заданию (мяч, яблоко, лента). Закрашивание листа бумаги кистями разной ширины, тампонами из поролона (ваты), губкой круговыми, вертикальными, горизонтальными движениями для последующего выполнения аппликации или рисунка («Листопад», «Звезды на небе», «Салют», «Цветы на лугу» и др.). Рисование восковым мелком и акварелью. Закрашивание краской листа бумаги (широкой кистью, тампонами из поролона, губкой), на котором предварительно выполнены рисунки восковым мелком или свечой (картинки с сюрпризом: «Грибы», «Дерево», «Кошка», «Матрешка», «Неваляшка», «Плавают уточки», «Снеговик» и др.). Рисование плодов (помидоров, яблок, слив и др.), снеговика, неваляшки на пористой бумаге красками («от центра»). Дополнение рисунка мелкими деталями с помощью фломастера. Рисование предметов округлой формы (шаров, бус, обручей, сушек) с использованием предварительного обводящего движения как вспомогательного средства для создания изображения. Включение этих изображений в сюжет («Мячи в сетке», «Сушки на шпагате», «У мамы красивые бусы», «Шары на елке» и др.). Рисование предметов угловатой формы с использованием предварительного обводящего движения как вспомогательного средства для создания изображения («Окна в доме», «Праздничная гирлянда из флажков квадратной и треугольной формы», «Цветные кубики в коробке»), а также предметов с сочетанием круглой и угловатой формы (тележка, автобус и др.). Рисование красками приемами примакивания (трава, заборчик, листочки) и касания кончиком кисти («В доме зажглись огни», «Горошки на платье», «Набухли почки», «Распустились листочки», «Салют»), составление узоров из точек и мазков на бумажной полоске. Рисование красками, фломастером, карандашом предметов, различающихся по величине («Мама с дочкой гуляют», «Это я и мой папа»). Дорисовывание заданного изображения по своему желанию. Рисование предметов, состоящих из частей одинаковой формы, но разных по величине (снеговика, неваляшки, пирамидки из трех шаров) и расположению.

Рисование с натуры (пирамиды из трех-пяти колец, неваляшки, колобка, грибка и др.) после предварительного зрительно-двигательного обследования. Повторение изображения по памяти. Рисование различных деревьев или нескольких изображений одного и того же дерева с

использованием разных приемов (листья — мазки, которые накладываются друг на друга: кисть плашмя — примакивание). Если ребенок освоил прием касания, то он может рисовать не мазками, а точками. Рисование леса, в котором растут разные деревья. Дорисовывание изображений людей или наклеивание их фигурок на рисунок (самостоятельно или с помощью взрослого). Рисование разных видов человеческого жилища: шалаша, деревенского дома с длинным и коротким забором, городского дома. Дорисовывание во всех случаях людей (под деревом, рядом с домом и т. д.) или наклеивание их фигурок на рисунок (самостоятельно или с помощью взрослого). Рисование разных машин на городской улице, на шоссе. Рисование машины: на основе «базовой» модели создавать разные варианты, например, микроавтобус, маршрутное такси, «скорая помощь» имеют одну основу; КАМаз легко преобразуется в подъемный кран, автоэвакуатор и пр. («Мы ждем, когда загорится зеленый свет», «По дороге едут разные машины», «Это наша улица. Она называется «Воскресенская»). Рисование с натуры предметов (модели, игрушки), сочетающих разные формы: машины для перевозки грузов (грузовик с открытым кузовом, мебельный фургон, фургон для перевозки продуктов), для перевозки пассажиров (автобус, троллейбус, трамвай). Практические упражнения, направленные на узнавание и получение с помощью смешивания красок всех цветов спектра в их последовательности (как в радуге), получение светлого оттенка путем прибавления белого цвета. Развитие представлений о «грустных» и «веселых» красках. Экспериментирование с красками и творческие опыты по поиску и созданию красивых цветосочетаний. Дорисовывание незаконченных рисунков (дорисовывать недостающие детали). Закрепление на операционно-техническом уровне способов работы с гуашью. Знакомство с рисованием акварелью, восковыми мелками и простым графитным карандашом. Создание композиций с использованием приемов раскрашивания (после обведения шаблонов или готового контура). Обучение точности движения: соблюдение правила — не выходить за контур, следить за размахом руки, не отрывать кисть или карандаш от бумаги. Закрашивание карандашами, красками, восковыми мелками контурных изображений (в том числе и простых сюжетных) по показу взрослого и самостоятельно. Требования к работе: не заходить за контур, регулировать размах руки, не отрывать кисть и карандаш от бумаги, ждать, пока высохнет краска, не смазывать рисунок, самостоятельно промывать кисть, вытирать ее тряпочкой и т. д. Обрисовывание ладоней и всего тела каждого ребенка. Последующее совместное дополнение получившихся контуров деталями. Раскрашивание. Сравнение с подобными изображениями, выполненными на предыдущем этапе. Рисование открыток к празднику 8 Марта: ветка мимозы, цветущая ветка яблони (листья — примакиванием, цветы — касанием концом кисти). Чтобы точки получились более крупными, кисть можно заменить ватной палочкой. Для некоторых детей можно заранее нарисовать ветку, а может быть и листья. Работа должна быть посильной и приносить радость детям. Дорисовывание недостающих элементов в рисунках: ягодок на ветке, частей тела животных (уши, носы, лапы, хвосты), листьев на деревьях, элементов домов (окна, двери), узоры на ковриках, тарелках и т. д. Заштриховка карандашами контурных изображений разных объектов по показу взрослого и самостоятельно. Создание цветных пятен с помощью большой кисти, губки, руки. Ассоциирование их с реальными объектами (животными, тучами, растениями людьми и т.п.). Рисование цифр 1, 2, 3 по точкам, трафаретам, на песке.

Сюжетное рисование. Соединение в одном рисунке изображения нескольких предметов, объединенных общим содержанием. Практические упражнения в расположении изображений предметов на листе: на полосе в один ряд (фризовое расположение), по всему листу. Включение в рисунок разных цветов и оттенков. Обучение способам передачи настроения в сюжетной картинке. Сюжетное рисование по содержанию лексических тем, которые осваивают дети на занятиях с логопедом (интеграция с логопедической работой). Сюжетное рисование несложного связного содержания по представлению после наблюдений и беседы («В детский сад привезли продукты», «В магазин привезли продукты», «К детскому саду подъехала машина, привезла песок», «Около веранды грибок с песочницей», «Около дома стоит автобус», «Папа привез Олю в детский сад», «Птицы прилетели к кормушке», «Снежная баба около елки», «У магазина посадили березу» и др.). Сюжетное рисование красками (по представлению, без показа, но с дозированной помощью) на темы «Осень» (в огороде, в лесу, у дома, в парке), «Весна», «Зима», «Новогодняя елка». Создание коллективных декоративных панно на темы, связанные с временами года (уметь передавать основные

цвета: осень — желтый, красный, немного зеленого; зима — белый, голубой). Создание композиций с помощью штампов («Белочки готовятся к зиме», «В саду созрели яблоки и груши», «Ежи собирают грибы на поляне», «Зоопарк», «Коврики», «На грядках выросли овощи», «Праздник у зверей» и др.).

Коллективное рисование: «Играем зимой (летом)», «Наши праздники» и др. Рассмотрение детских цветных рисунков через кодоскоп. Создание тематических (по временам года) альбомов из детских работ по литературным произведениям: «Волк и семеро козлят», «Гуси-лебеди», «Два жадных медвежонка» (венг. нар.), «Заюшкина избушка», «Кот, петух и лиса», «Лиса и козел» (обр. О. Капицы), «Лиса и кувшин», «Лисичка-сестричка и волк», «Маша и медведь», «Петушок и бобовое зернышко» (обр. О. Капицы), «Рукавичка», «Три медведя» (обр. Л. Толстого), «Три поросенка» (пер. с англ. С. Михалкова), «У солнышка в гостях» (словацкая), «Цыпленок и утенок», «Три котенка», «Кто сказал мяу?» (В. Сутеев), «Не мешайте мне трудиться» (Е. Благинина), «Утренние лучи» (К. Ушинский), «На прогулку» (О. Кригер), «Маша обедает» (С. Капутикян), «Два котенка», «Кошкин дом», «Тихая сказка» (С. Маршак) и др.

Декоративное рисование. Составление по образцу узоров в полоске, квадрате, круге, овале. Анализ образца и точное его воспроизведение. Знакомство детей с правилами симметричного расположения элементов в узоре на квадрате, круге, многоугольнике. Создание декоративных рисунков по принципу симметрии (переносить узор с одной стороны объекта на другую («Бабочки», «Варежка», «Красивое платье», «Украсим новогоднюю елку»). Развитие у детей чувства ритма. Практические упражнения на передачу ритма повторности и чередования (точек, мазков, кружков, крестиков, волнистых линий одной или разными красками) Выполнение работ типа «Салфетки для украшения игровых уголков, под вазу, карандашницу», «Раскрашивание готовых контурных рисунков» (цветов, плодов, одежды для бумажных кукол). Рисование с сохранением равномерности размаха руки и нажима, направления штрихов при закрашивании частей рисунка. Рассмотрение дымковской игрушки. Знакомство с основными элементами дымковской росписи. Выполнение элементов росписи в полоске. Выполнение декоративных узоров с чередованием элементов (женские украшения, роспись на предметах посуды и одежды и др.).

Лепка. Сравнение предметов (шар, яйцо, огурец и др.) с предметами эталонной формы. Употребление в речи выражения «Похож на...». Развитие у детей восприятия формы и величины предметов, обучение их различению сходных форм (яйцо и шар, яйцо и лимон, шар и яблоко). Соотнесение величины кусков глины (заранее подготовленных взрослым) с размерами частей предмета, сравнение их, объяснение своих действий (У снеговика внизу самый большой снежный ком — надо взять самый большой кусок глины) с помощью взрослого и самостоятельно. Иллюстрирование содержания сказок с помощью пластилиновых (глиняных) фигурок (вместе со взрослым). Игры и игровые упражнения на узнавание различных фигурок (мишки, зайки, белки и др.) на ощупь с объяснением, последующим рассмотрением и повторным узнаванием на ощупь. Анализ объектов перед лепкой с помощью взрослого (обследование методом ощупывания двумя руками под зрительным контролем). Лепка из цветного теста предметов округлой формы по подражанию взрослому и по представлению (яйцо, яблоко, грибы, рыбки, пирамида из трех колец, самолет, неваляшка, снеговик). Лепка предметов округлой формы на основе предварительного обследования (яйцо, яблоко, арбуз, апельсин) по подражанию взрослому или по 197 образцу. Лепка из пластилина, пата и другого пластичного материала цифр 1, 2, 3

Конструктивная лепка (от частей к целому) из цветного теста, пластилина и глины (пирамидка из колец или шаров, снеговик, неваляшка, животные, самолет и др.) по подражанию и по образцу. Лепка знакомых предметов по представлению. Лепка из глины и пластилина объектов, отличающихся по величине (курочка с цыплятами, неваляшки — мама и дочка). Лепка с использованием приемов защипывания краев (блюде, миска, печенье), оттягивания (морковка, птичка из целого куска, лимон, огурец, банан). Лепка объектов для игры «Магазин» из плотного цветного теста способами раскатывания круговыми движениями (конфеты-шарики, виноград, сливы, вишенки, яблочки) и раскатывания параллельными или прямыми движениями (морковка, шоколадные батончики, бананы, огурцы).

Лепка знакомых предметов (овощи, фрукты, грибы, посуда, игрушки) по представлению и с натуры, передавая их характерные

особенности. Лепка посуды из целого куска пластилина ленточным способом. Обучение детей приемам сглаживания поверхности посуды, овладение техникой создания устойчивости предмета. Работа со стеклой. Лепка знакомых предметов по словесному заданию (по представлению). После лепки выполняются графические изображения этих объектов (карандашом или фломастером без раскрашивания). Сопоставление вылепленных предметов и рисунков. Рассматривание и обыгрывание изделий художественных промыслов. Лепка из глины различных предметов после наблюдения и обследования (фрукты, овощи), знакомых предметов по представлению (по заданию и собственному выбору). Передача особенностей формы предметов, сравнение ее с основной формой-эталоном.

Лепка из глины скульптурным способом фигурок людей и животных для создания сюжетной композиции по содержанию сказок для последующего обыгрывания. Раскрашивание изделий из глины, использование их в игре (с помощью взрослого и самостоятельно). В процессе создания поделок парами учить детей договариваться о распределении операций и последовательности их выполнения (с помощью взрослого) Лепка из куска глины или пластилина предметов более сложной формы по представлению и с натуры (птица, конь, кукла, козлик) по типу народных глиняных игрушек. Формирование умения обрабатывать поверхность формы пальцами и стеклой, украшать ее рельефом (на завершающем этапе обучения на второй степени).

Аппликация. Выполнение заданий по образцу и словесной инструкции. Закрепление представлений о цвете, форме, величине: выбор предметов по образцу, группировка по двум образцам в соответствии с самостоятельно выделенным признаком. Упражнения на чередование предметов, раскладывание мозаики по образцу (чередование 1:1, 2:2, 2:1 и др.). Составление узоров по образцу в полоске без наклеивания, постепенное увеличение количества элементов (осенних плодов, листьев, праздничных флажков, шаров и т. д.). Составление узоров из готовых элементов в квадрате, в круге, в полоске с чередованием по схеме АБАБ, ААББААББ, ААБААБ (бусы у тети, бусы на елке, веночек из васильков и одуванчиков, тарелка с узором, салфетка с узором). Создание симметричных узоров. Перенос узора с левой половины на правую (бабочка, украшенная елка, платье и др.), с верхней части в нижнюю (шарфик, полотенце и др.). Составление узора в полоске и в круге по образцу (лес — большие и маленькие елочки; улица — высокие и низкие дома; елочная гирлянда — шары разного цвета; сосульки на ветке разной формы и др.).

Предметная аппликация на основе предварительного анализа образца или обследования натуры («Построим дом из трех этажей», «Слепим снежную бабу», «Соберем пирамидку, башенку» и др.). Сюжетная аппликация из готовых деталей («Дети на прогулке», «Дети осенью в лесу», «Дети слепили снежную бабу», «У дома сад», «Улица» и др.). Самостоятельный выбор детьми изображений (помощь педагога при создании композиции). Предметная аппликация с использованием приема рваной аппликации. Аппликация по типу разрезной картинки, то есть путем составления целого из фрагментов («Машина привезла продукты», «Мальчики и девочки гуляют», «Собака бежит» и др.). Создание (с помощью взрослого) сюжетной композиции по собственному желанию с использованием приема «подвижной аппликации». Последующее рассказывание сюжета и рисование его. Совместное рассматривание с детьми декоративной вышивки, росписи, отделки на платье и фартуке и т. п., выкладывание из природного материала, шнурков и т. п. Вырезание полосок детскими ножницами (с помощью взрослого и самостоятельно). Наклеивание их (салфетка, лодочка на реке и др.). Вырезание круглых и овальных форм, составление и наклеивание изображения из нескольких частей (цветы, ягоды, ветки деревьев и др.). Дополнение рисунков объектами, выполненными в технике аппликации («Белочка собирает орешки», «В небе летят птицы», «Зайчики играют на полянке», «Цветные шарики на празднике» и др.). Изготовление книжки-самоделки по сюжетам сказок («Колобок», «Заюшкина избушка», «Три медведя» и др.) (интеграция с образовательной областью «Социально-коммуникативное развитие» — раздел «Труд»). Составление сюжетных композиций, располагая предметы на одной линии, на всей плоскости листа. Коллективная аппликация по сюжетам сказок, рассказов, детских фильмов.

Музыкальная деятельность

На второй ступени обучения детей учат эмоционально, адекватно воспринимать разную музыку, развивают слуховое внимание и сосредоточение, музыкальный слух (звуковысотный, ритмический, динамический, тембровый), привлекают их к участию в различных видах музыкальной деятельности (пение, танцы, музыкально-дидактические и хороводные игры, игры на детских музыкальных инструментах). Дети учатся распознавать настроение музыки на примере уже знакомых метроритмических рисунков, понимать, что чувства людей от радости до печали отражаются во множестве произведений искусства, в том числе и в музыке. Музыкальный руководитель вместе с детьми анализирует музыкальную форму двух- и трехчастных произведений, объясняет им, что музыка может выражать характер и настроение человека (резвый, злой, плаксивый и др.). В ходе музыкальных занятий дети учатся различать музыку, изображающую, например, какое-то движение (скачущую лошадь, мчащийся поезд) или состояние природы светлое утро, восход солнца, морской прибой и др. Особое внимание детей обращают на то, что музыка выражает внутренний мир человека, а изображает внешнее движение. На музыкальных занятиях дети продолжают знакомиться и учатся использовать звуковые сенсорные предэталоны. На музыкальных занятиях детей учат использовать элементарные вокальные приемы и чисто интонировать попевки в пределах знакомых интервалов. Педагог побуждает детей переносить накопленный на занятиях музыкальный опыт в самостоятельную деятельность, поощряет попытки творческих импровизаций на инструментах, в движении и пении. Музыкальные, физкультурные и логопедические занятия имеют общую составляющую в плане выработки динамической координации движений у детей с ТНР: четких и точных движений, выполняемых в определенном темпе и ритме; удержания двигательной программы при выполнении последовательно и одновременно организованных движений. Значимыми для детей с ТНР остаются упражнения по развитию движений кистей рук: сжимание, разжимание, встряхивание и помахивание кистями с постепенным увеличением амплитуды движений в суставах и совершенствованием межанализаторного взаимодействия (зрительного, слухового и тактильного). Эти упражнения целесообразно включать в различные интегрированные занятия с использованием музыки. Большое внимание в этот период, как на музыкальных занятиях, так и в самостоятельной деятельности детей, уделяется обучению играм с музыкальными игрушками и инструментами. Музыкальные инструменты могут использоваться специалистами и на разных занятиях: во время рисования, в словесных играх, в играх с природным материалом, в играх, направленных на двигательное развитие. Одни и те же мелодии, музыкальные инструменты и игрушки могут применяться в разных вариантах. Это позволяет не только вызывать у детей положительные эмоции, но и устанавливать связи между цветом и звуком, величиной и звуком, звуком и словом и т. п. Музыкальные занятия на этой ступени обучения проводят совместно музыкальный руководитель и воспитатель. При необходимости в этих занятиях может принимать участие учитель-логопед. Элементы музыкально-ритмических занятий используются на групповых и индивидуальных коррекционных занятиях с детьми. Содержание логопедических и музыкальных занятий по ряду направлений работы на второй ступени обучения детей с тяжелыми нарушениями речи взаимосвязано. Это сосредоточение на звуке, определение местонахождения источника звука, обучение сравнению контрастных и близких по звучанию неречевых звуков. Взаимодействие учителя-логопеда, музыкального руководителя и воспитателей играет важную роль в развитии слухового восприятия детей: восприятия звуков различной громкости (громкий — тихий), высоты (высокий — низкий) с использованием музыкальных инструментов, развития общеречевых умений и навыков (дыхательных, голосовых, артикуляторных) и т. д.

Задачи:

- продолжать воспитывать культуру детей слушать музыку, развивать умение понимать и интерпретировать выразительные средства музыки;
- развивать умение детей общаться и сообщать о себе, своем настроении с помощью музыки;
- развивать у дошкольников музыкальный слух: интонационный, мелодический, гармонический, ладовый; способствовать освоению детьми элементарной музыкальной грамоты;

- развивать у детей координацию слуха и голоса, способствовать приобретению ими певческих навыков; – учить детей приемам игры на детских музыкальных инструментах;
- развивать чувство ритма, серийность движений; – учить детей элементам танца и ритмопластики для создания музыкальных двигательных образов в играх и драматизациях;
- учить детей связывать знакомые мелодии с образами животных: зайца, медведя, лошадки и др.;
- учить детей различать музыку: марш, пляску, колыбельную;
- расширять опыт выполнения разнообразных действий с предметами во время танцев, музыкально-ритмических упражнений (с флажками, листьями, платочками, погремушками, мячами, шарами и др.);
- продолжать учить детей выполнять танцевальные движения: поднимать одновременно обе руки, опускать, убирать руки за спину, махать над головой одной рукой;
- стимулировать желание детей самостоятельно заниматься музыкальной деятельностью;
- учить детей выделять вступление, начинать петь по сигналу музыкального руководителя;
- учить детей петь по возможности все слова песни или подпевать взрослому;
- учить детей передавать в песне простые мелодии, подражая интонации взрослого;
- продолжать знакомить детей с игрой на некоторых детских музыкальных инструментах (триоле, свирели, металлофоне, маракасах) для коллективного исполнения.

Формы организации образовательной деятельности

Слушание и узнавание музыкальных звуков, мелодий и песен. Слушание музыкальных произведений и определение характера музыки, узнавание знакомых мелодий. Слушание звучания различных музыкальных инструментов, звучащих предметов и игрушек. Слушание мелодий (веселых и грустных, медленных и быстрых), различных музыкальных жанров (марш, песня, пляска, вальс). В беседах с детьми обсуждение их впечатлений о музыкальном произведении. Запоминание и узнавание мелодии, исполненной с различной отсрочкой по времени. Узнавание знакомых мелодий при целостном проигрывании, по отдельным фрагментам, по вступлению. Слушание произведений с двухчастной формой («Калинка», «Дорогой длиною» и др.). Прослушивание аудиозаписи со звучанием народных инструментов (гармошка, балалайка, дудка), инструментов симфонического оркестра (скрипка). Игры на развитие восприятия отдельных звуков и музыкальных фраз, исполненных в разных регистрах. Игры на различение звуков по длительности звучания (долгие и короткие), силе (громко — тихо), темпу (быстро — медленно — умеренно). Игры на узнавание в знакомых мелодиях образов людей, животных, насекомых, растений. Музыкальные игры на развитие ритмического, тембрового и динамического слуха. Игры на различение и воспроизведение серий звуков, отличающихся по высоте и силе звучания, по длительности. Игры, направленные на ориентировку в пространстве зала с учетом динамики музыкального произведения (тихо, громко, медленно, быстро): двигаться в центр (в середину) зала, собраться в центре, затем по сигналу разойтись по всему залу. Обучение детей узнавать музыку разных композиторов: западноевропейских (Э.Григ, И.Гайдн, В.-А. Моцарт, Р.Шуман и др.) и русских (Н. А. Римский-Корсаков, М. И. Глинка, П. И. Чайковский и др.). Знакомство с основными фактами биографий и творчества композиторов, с историей создания оркестра и музыкальных инструментов, с развитием музыки. Совместная деятельность музыкального руководителя и детей по различению музыки разных жанров, средств музыкальной выразительности (лад, мелодия, метроритм).

Пение. Пропевание имен детей и взрослых. Пропевание музыкальных приветствий (протяжно, подвижно, согласованно). Пение, вовремя начиная и заканчивая его, произнося слова песни, выделяя музыкальные фразы, интонируя голосом во время пения, прислушиваясь к звучанию

голоса взрослого и инструмента . Пение с различными движениями. Пение песенок с увеличением и ослаблением силы голоса (громко, тихо) в различном темпе(интеграция с логопедической работой). Исполнение вместе со взрослыми любимых песенок. Пение с инструментальным сопровождением и без него (совместно с музыкальным руководителем и самостоятельно).

Музыкально-ритмические движения. Музыкально-ритмические движения в соответствии с характером звучания музыки (бодро, энергично шагать под марш, выполнять плавные движения под колыбельную, под музыку вальса и т.п.). Музыкально-ритмические движения в соответствии с двухчастной формой пьесы, с изменением характера движений. Танцевальные движения русских плясок. Выполнение начала и конца движения в соответствии с музыкой. Разнообразные ритмические движения под музыку. Освоение различных видов ходьбы, бега, прыжков под музыку. Упражнения на развитие общей моторики под музыку: ритмические приседания и выпрямления; подпрыгивания на двух ногах; прямой галоп; подскоки на месте с поворотом направо и налево; бег по кругу, взявшись за руки; приставными шагами вперед; приставными шагами вправо и влево; на носках; высоко поднимая колени; по кругу, не держась за руки; в разных направлениях; за предметом или с ним; в колонне небольшими группами; по кругу с соблюдением дистанции.. Музыкально-ритмические движения, отражающие метрическую пульсацию (2 /4 и 4 /4), предполагающее изменение темпа движения. Танцевальные движения, хороводные игры.

Игра на музыкальных инструментах. Знакомство с музыкальными инструментами: триола, трещотки, маракасы, румба, духовые музыкальные инструменты Музицирование с целью различения музыкальных инструментов по тембру. Музицирование на различных музыкальных инструментах: на пианино, барабане, металлофоне, дудочке, триоле, треугольнике, маракасе. Использование для музицирования подручных средств: ложек, горшков, трещоток, погремушек, закрытых баночек с сыпучими материалами (например, с крупой, песком), колокольчиков и др. (Занятия проводятся при активной музыкальной импровизации взрослого.) Подыгрывание на музыкальных инструментах мелодии, исполняемой 204 музыкальным руководителем. Самостоятельная импровизация детей на музыкальных инструментах с подыгрыванием музыкальным руководителем. Сопровождение на музыкальных инструментах песен современных композиторов (Р. Паулса, А. Петрова, В. Шаинского, Г. Струве и др.).

Восприятие литературы и фольклора

Ознакомление с литературными произведениями и рассказывание их. Слушание сказок, стихотворений. Разучивание стихотворений. Рассказывание сказок, коротких рассказов и историй с помощью пальчикового, настольного, перчаточного театра, кукол бибабо, серий картинок, наглядных моделей, символических средств. Разыгрывание по ролям литературных произведений. Коллективный рассказ-рисование по содержанию произведения (вместе со взрослым), комментированное рисование с элементами аппликации и т.п. Изготовление книжек-самodelок из рисунков, аппликаций, выполненных совместно со взрослым, и показ, называние персонажей сказки, драматизация каждого эпизода (в процессе «превращения» необходимо следовать технике создания выразительного образа: изменение позы, движений, голоса, мимики). Составление рассказов в виде сообщений от собственного имени (Я...,Мы...), в виде обращений (Ты..., Вы...), а также от третьего лица (Он..., Они...) с обязательным наличием адресата (интеграция с логопедической работой).

Основное содержание образовательной деятельности с детьми старшего дошкольного возраста

Основной формой организации работы с детьми становятся занятия, в ходе которых решаются более сложные задачи, связанные с формированием операционально-технических умений. На этих занятиях особое внимание обращается на проявления детьми самостоятельности и творчества.

Изобразительная деятельность обучающихся в старшем дошкольном возрасте предполагает решение изобразительных задач (нарисовать, слепить, сделать аппликацию) и может включать отдельные игровые ситуации.

Для развития изобразительных умений и навыков большое значение имеет коллективная деятельность обучающихся, как в непосредственно образовательной деятельности, так и в свободное время. К коллективной деятельности можно отнести следующие виды занятий с детьми: создание «портретной» галереи, изготовление альбомов о жизни детей и иллюстраций к сказкам; выполнение коллективных картин. Все больше внимания уделяется развитию самостоятельности обучающихся, при анализе природы и образца, при определении изобразительного замысла, при выборе материалов и средств реализации этого замысла, его композиционных и цветовых решений.

Тематика занятий и образовательных ситуаций отражает собственный эмоциональный, межличностный, игровой и познавательный опыт детей. Руководство изобразительной деятельностью со стороны педагогического работника приобретает косвенный, стимулирующий, содержание деятельности характер. В коррекционно-образовательный процесс вводятся технические средства обучения: рассматривание детских рисунков через кодоскоп; использование мультимедийных средств.

Реализация содержания раздела «Музыка» направлена на обогащение музыкальных впечатлений детей, совершенствование их певческих, танцевальных навыков и умений.

Продолжается работа по формированию представлений о творчестве композиторов, о музыкальных инструментах, об элементарных музыкальных формах. В этом возрасте обучающиеся различают музыку разных жанров и стилей. Знают характерные признаки балета, оперы, симфонической и камерной музыки. Различают средства музыкальной выразительности (лад, мелодия, метроритм). Обучающиеся понимают, что характер музыки определяется средствами музыкальной выразительности.³⁶

Особое внимание в музыкальном развитии дошкольников с нарушениями речи уделяется умению рассказывать, рассуждать о музыке адекватно характеру музыкального образа.

В этот период музыкальный руководитель, воспитатели и другие специалисты продолжают развивать у детей музыкальный слух (звучно-высотный, ритмический, динамический, тембровый), учить использовать для музыкального сопровождения самодельные музыкальные инструменты, изготовленные с помощью взрослых. Музыкальные игрушки, детские музыкальные инструменты разнообразно применяются в ходе занятий учителя-логопеда, воспитателей, инструкторов по физической культуре и, конечно же, на музыкальных занятиях.

Большое значение для развития слухового восприятия детей (восприятия звуков различной громкости и высоты), развития общеречевых умений и навыков (дыхательных, голосовых, артикуляторных) и т. п. имеет взаимодействие учителя-логопеда, музыкального руководителя и воспитателей.

В это время важную роль играет работа по ознакомлению детей с литературными произведениями, для чего воспитатели проводят занятия «В мире книги». Они рассказывают детям сказки, читают стихи, организуют игры по сюжетам этих произведений. В группе оформляется специальная книжная выставка — книжный уголок, где помещаются книги, выполненные полиграфическим способом и книжки-самodelки, которые дети изготавливают вместе со взрослыми. Содержание книжного уголка постоянно обновляется.

Конструирование

Продолжается развитие у детей с ТНР мотивационного, целевого, содержательного, операционального и контрольного компонентов конструктивной деятельности. При этом особое внимание уделяется самостоятельности детей, им предлагаются творческие задания, задания на выполнение работ по своему замыслу, задания на выполнение коллективных построек. Усиливается акцент на обучении детей предварительному

³⁶ ФАОП 32.4.5.

планированию конструирования из различных материалов. Помимо создания конструкций по объемным и графическим образцам, дети учатся зарисовывать готовые конструкции (созданные как по заданию, так и по собственному замыслу). Детей знакомят с составлением схем и планов, с использованием символов-векторов и пр. Значительное место отводится развитию конструктивных навыков детей, что является необходимым для формирования и совершенствования их дальнейшей предметно-практической деятельности. Организуя занятия с детьми следует учитывать, что дети с ТНР могут испытывать затруднения в употреблении слов, характеризующих качества, признаки, состояния конструктивных материалов, действий с элементами конструкторов. Им трудно использовать сложные предлоги при рассказывании о своих действиях, при словесном обозначении пространственных отношений между элементами конструкции. Поэтому в «Программе» большое внимание обращается на речевое сопровождение детьми своей конструктивной деятельности, на формирование и развитие их коммуникативных навыков в ходе совместных строительно-конструктивных игр.

Задачи:

- продолжать развивать интерес к процессу и результату конструирования;
- формировать представления об архитектуре как искусстве и о строительстве как труде по созданию различных построек, необходимых людям для жизни и деятельности;
 - учить детей соотносить постройки, архитектурные сооружения с игровыми конструкциями из различных строительных материалов, формируя понятие «детские архитектурные наборы»;
 - учить детей видеть целостную конструкцию и анализировать ее основные и вспомогательные части (архитектурные украшения), устанавливая их функциональное назначение, определяя соответствие форм, размеров, местоположения в соответствии с задачами и планом конструкции;
 - закреплять представления детей о форме, величине, пространственных отношениях элементов в конструкции, отражать это в речи;
 - закреплять умение сравнивать элементы детских строительных наборов и конструкций по величине, употребляя при этом слова большой — маленький, больше — меньше, одинаковый, длинный — короткий, высокий — низкий, выше — ниже, длиннее — короче, по расположению, употребляя при этом выражения внизу — наверху, рядом, около, близко — далеко, дальше — ближе;
- развивать операционально-технические умения детей, используя разнообразный строительный материал;
- совершенствовать кинестетическую и кинетическую основу движений пальцев рук в процессе занятий с конструктивным материалом, требующих разных способов сочленения, расстановки элементов строительного и конструктивного материала (крепление по типу пазлов, детали со втулками, установка детали на деталь, сборно-разборные игрушки и крепления с помощью гаек, замков и т.п.);
- совершенствовать двигательную сферу детей, обучая их выполнению сложных двигательных программ, включающих одновременные и последовательные движения для организации пространства, создания конструкции из крупного и мелкого строительного материала, собственно конструирования;
- учить детей использовать в процессе конструирования все виды словесной регуляции: словесного отчета, словесного сопровождения и словесного планирования деятельности;
- учить детей выполнять схематические рисунки и зарисовки выполненных построек (по групповому и индивидуальному заданию);
 - развивать творческое воображение детей, использовать приобретенные конструктивные навыки для создания построек, необходимых для развертывания или продолжения строительно-конструктивных, сюжетно-ролевых, театрализованных и подвижных игр;
 - учить детей самостоятельно анализировать объемные и графические образцы, создавать конструкции на основе проведенного анализа;
 - закреплять умение воссоздавать целостный образ объекта из разрезных предметных и сюжетных картинок, сборно-разборных игрушек,

иллюстрированных кубиков и пазлов;

– формировать партнерские отношения и коммуникативно-речевые умения детей в процессе выполнения коллективных работ, конструирования панно из пазлов и т.п.;

– учить детей выполнять сюжетные конструкции по заданному началу и собственному замыслу (с предварительным планированием и заключительным словесным отчетом);

– обогащать речь и развивать мышление детей в ходе определения основных функций детского конструирования и взрослого труда по созданию архитектурных сооружений: прочность, польза (настоящие сооружения для жизни и деятельности людей, детские — для игр и развития ребенка), красота и соотнесение постройки с окружающей средой и

Формы организации образовательной деятельности

Экскурсии, наблюдения, групповые прогулки с воспитателями, индивидуальные прогулки с родителями с целью знакомства с различными архитектурными сооружениями, рассматривание и беседы по иллюстрированным альбомам, фотографиям, просмотр видеофильмов об архитектурных сооружениях, о строительстве зданий и т. п. Тренировочные упражнения на дифференциацию объемных тел (шар, полусфера, куб, брусок, пластина, призма треугольная, конус,) и геометрических фигур (квадрат, прямоугольник, круг, овал). Создание из двух малых форм одной большой, отличной от исходных, последующее использование ее в предметном конструировании. Выбор элементов, необходимых для выполнения конструкции из объемного и плоскостного материала (с названием фигур и объемных тел, их функций в конструкции и пространственного расположения). Конструирование игрушек (транспортные средства, мебель, трансформеры, дома и др.) из элементов строительных наборов, конструктора Lego, геометрических фигур, готовых элементов, разрезных картинок. Складывание предметных и сюжетных разрезных картинок (до двенадцати частей) с различной конфигурацией разреза и рассказывание по ним. Индивидуальная и коллективная работа по составлению картинок по типу пазлов (по образцу и самостоятельно). Конструирование из палочек разнообразных объектов по объемному и графическому образцу, зарисовка готовых конструкций. Конструирование с использованием декора сооружения. Конструирование типовых объектов (дома, мосты, транспортные средства, мебель, здания общественного назначения) и индивидуальных, имеющих типовые характеристики и особые индивидуальные отличия (Московский Кремль, Адмиралтейство, Большой театр, Военно-Морской музей).

Тематическое коллективное конструирование. Самостоятельное (и при участии взрослого) конструирование различных зданий (жилой дом, театр, станция метро, дворец, ферма, аквапарк, супермаркет и др.), транспортных средств, мостов, поселков, улиц из детских строительных наборов, конструкторов, палочек, плоскостных элементов, элементов мозаики. Конструирование по схемам, моделям, фотографиям, по заданным взрослым и детьми условиям. Творческие работы по созданию необычных, фантастических конструкций (улица будущего, автомобиль-самолет, аквапарк у инопланетян, космический корабль для путешествия на Сатурн и др.). Строительно-конструктивные игры по содержанию картин, изображающих детские игры со строительными наборами, сюжетно-ролевые и театрализованные игры. Конструирование улицы с использованием детского игрового комплекта «Азбука дорожного движения». Постройка домов из полифункциональных модульных наборов «Радуга», Мастер» и др., напольных деревянных строительных наборов по плану-схеме, по фотографиям, по образцу, представленному на экране компьютера. . Конструирование целостных планшетов (вкладыши из геометрических фигур) с использованием мировых головоломок: «Волшебный квадрат», «Волшебный круг», «Гексамино», «Головоломка Архимеда», «Головоломка Пифагора», «Джунгли», «Колумбово яйцо», «Монгольская игра», «Пентамино», «Танграм» и др. Ознакомление детей со строительством и архитектурой в разные эпохи (чтение рассказов, просмотр видеофильмов, сведения из детских энциклопедий). Конструирование исторических построек (пирамида, Эйфелева башня, кремль, старинная башня и т.п.) с использованием тематических

конструкторов и строительных наборов

Изобразительная деятельность

На этой ступени обучения дети уже имеют достаточный изобразительный опыт, относительно сформированные умения и навыки. Их увлекает не только процесс изобразительной деятельности, но и ее результат. Самостоятельная изобразительная деятельность детей становится осмысленной, целенаправленной и доставляет им удовольствие. Основной формой организации работы с детьми в этот период становится занятие, в ходе которой решаются более сложные задачи, связанные с формированием операционально-технических умений. На этих занятиях особое внимание обращается на проявления детьми самостоятельности и творчества. Изобразительная деятельность детей на третьей ступени обучения предполагает решение изобразительных задач (нарисовать, слепить, сделать аппликацию) и может включать отдельные игровые ситуации. Для развития изобразительных умений и навыков большое значение имеет коллективная деятельность детей, как на занятиях, так и в свободное время. К коллективной деятельности можно отнести следующие виды занятий с детьми: создание «портретной» галереи группы из изображений, появившихся в результате обрисовывания и дорисовывания контуров тел детей и взрослых, детских ладошек; изготовление альбомов о жизни детей и иллюстраций к сказкам; выполнение коллективных картин и др. На третьей ступени обучения детей с ТНР продолжается целенаправленное формирование потребностно-мотивационного, целевого, содержательного, операционального и результативного компонентов изобразительной деятельности детей. Все больше внимания уделяется развитию самостоятельности детей при анализе натуры и образца, при определении изобразительного замысла, при выборе материалов и средств реализации этого замысла, его композиционных и цветовых решений. Усиливается социальная направленность содержания рисования, лепки и аппликации, расширяется речевая работа с детьми в процессе изобразительной деятельности (в виде словесного отчета и предварительного планирования). Тематика занятий и образовательных ситуаций отражает собственный эмоциональный, межличностный, игровой и познавательный опыт детей. Руководство изобразительной деятельностью со стороны взрослого приобретает косвенный, стимулирующий, «подпитывающий» содержание деятельности характер. В коррекционно-образовательный процесс вводятся технические средства обучения: рассматривание детских рисунков через кодоскоп; использование мультимедийных средств и т. д. Если на второй ступени обучения декоративное рисование осваивалось в виде простого заполнения геометрической формы, то на третьей ступени обучения дети осознанно наносят узор на вырезанные из бумаги силуэты одежды, посуды, головных уборов и пр. Они начинают творчески подходить к созданию узоров. Рассматривая и анализируя простые по композиции орнаменты, дети учатся показывать и объяснять расположение узора (в углах, в середине, по сторонам и т.д.).

Задачи:

- поддерживать стремление детей к использованию различных средств и материалов в процессе изобразительной деятельности (краски, карандаши, волоконные карандаши, восковые мелки, пастель, фломастеры, цветной мел для рисования, пластилин, цветное и обычное тесто для лепки, различные виды бумаги, ткани для аппликации и т.д.);
- уточнять представления детей об основных цветах и их оттенках, учить смешивать и получать оттеночные цвета красок; – расширять умения детей анализировать объекты перед изображением с помощью взрослого и самостоятельно, отражать воспринятое в речи, передавать свойства объектов в рисунке, лепке, аппликации;
- учить детей создавать сюжетные изображения, в нескольких предложениях передавать их содержание;
- учить детей оценивать свои работы путем сопоставления с натурой и образцом, словесным заданием;
- закреплять пространственные и величинные представления детей, используя для обозначения размера, места расположения, пространственных отношений различные языковые средства;
- развивать у детей чувство ритма в процессе работы с кистью, карандашами, фломастерами;

- совершенствовать приемы работы с глиной, пластилином (разминать, разрывать на крупные куски, соединять, отщипывать мелкие куски, раскатывать прямыми и круговыми движениями, расплющивать);
- знакомить детей с доступными их пониманию произведениями искусства (картины, иллюстрации к сказкам и рассказам, народная игрушка: семеновская матрешка, дымковская и богородская игрушка);
- учить детей определять способ лепки (раскатывать, зачищать, оттягивать, соединять части и пр.);
- вызывать у детей интерес к лепным поделкам, поддерживать их стремление лепить самостоятельно;
- учить детей определять замысел изображения, словесно его формулировать, следовать ему в процессе работы и реализовывать его до конца, объяснять в конце работы содержание, получившегося продукта деятельности;
- закреплять умение детей анализировать образец и воспроизводить его в аппликации, лепке, рисовании;
- развивать координацию движений обеих рук, зрительно-двигательную координацию в процессе рисования, лепки, аппликации;
- формировать умение детей вместе с педагогом и самостоятельно планировать этапы и последовательность выполнения работы;
- расширять представления детей о скульптуре малых форм, выделяя средства выразительности, передающие характер образа;
- продолжать знакомить детей со специфическими особенностями жостовской, хохломской и городецкой росписи, учить их узнавать и называть предметы народного декоративно-прикладного искусства;
- развивать у детей художественное восприятие произведений изобразительного искусства, учить их эмоционально откликаться на воздействие художественного образа, понимать содержание произведений и выражать свои чувства и эмоции с помощью творческих рассказов.

Формы организации образовательной деятельности

Рисование

Предметное рисование. Рисование разных пород деревьев, связывая образ с «характером» дерева (береза плакучая, печальная, опустила ветки; береза радостная, веселая, ветки подняла вверх, «танцует»). Показ приема изображения предметов на разных уровнях (планах): «Дети пришли в березовую рощу», «Зима в лесу. Дети гуляют в лесу», «Мы помогаем взрослым собирать яблоки в саду». Рисование одного и того же дерева зимой, летом и осенью, передавая основные цвета времен года. Рядом свое изображение (одного или с друзьями). Рисование улицы, парка, участка (по заранее нанесенным пространственным ориентирам — дорожкам). Отражение занятий людей (взрослых и детей) в изображаемой ситуации. Изображение транспортных средств на улице. Рассказывание о содержании рисунка. Рисование фломастерами и красками зданий разного назначения после прогулки, экскурсии, рассматривания картинок, фотографий и рисунков, изображающих здания (жилой дом-башня, детский сад, магазин, деревенский домик). Отражение в рисунке характерных особенностей домов: количество этажей, дверей, окон, наличие некоторых деталей, например балконов в жилых домах. Рисование человека (после подготовительных игр с моделью человеческой фигуры). Способы передачи движений рук и ног, наклона туловища, поворота головы в зависимости от действий человека. Рисование «портретов» друзей, автопортретов, портрета мамы, папы и других близких детей и взрослых.

Рисование с натуры кукол (голышей и в разной одежде, девочек и мальчиков). Выбранная игрушка помещается на столе перед ребенком, чтобы он имел возможность ее обследовать и оценивать выполнение, сопоставляя с натурой. Рисование старинных кукол, кукол в национальных одеждах, древних людей, современных людей в костюмах разных профессий. **Сюжетное рисование.** Рисование по представлению и с натуры натюрмортов, сюжетов литературных и музыкальных произведений, выбирая цветовой фон в соответствии с настроением и характерами героев. Сюжетное рисование, отражающее события из жизни детей и взрослых, сказочные ситуации, ситуации из произведений детской литературы. Предварительные беседы, вызывающие в воображении детей то, что будет нарисовано. Композиционные

рисунки (персонажи и предметы располагаются на всей плоскости листа). Сюжетное рисование по содержанию сказок, мультфильмов, которые дети хорошо знают и могут свободно пересказывать. Сюжетное рисование по представлению в соответствии с определенным фрагментом (каждому ребенку — свой отрывок) с предварительным повторением содержания сказки и рассматриванием иллюстраций к ней, с последующим рассказыванием. Изготовление книжек-самоделок, в которых отражена жизнь детей и их игровой опыт («Наш день в детском саду», «История о том, как Таня заболела», «Как мы ходили в парикмахерскую», «Пешеходный переход» и др.)

Декоративное рисование. Рисование ритмичного расположения разнообразных форм: кругов, точек, линий, завитков. Роспись выкроек дымковских игрушек (барыня, лошадка) после рассматривания игрушек. Склеивание расписанных выкроек. Выставка детских работ. Использование поделок для театрализованных игр. Знакомство и рисование в технике кляксографии, «опредмечивание» пятен.

Лепка. Лепка фигур человека и животных с передачей характерных движений (лошадка скачет, девочка танцует и т. д.). Развитие у детей чувства композиции. Лепка скульптурных групп из двух-трех фигур, передача пропорций и динамики действия, соотношение предметов по величине. Лепка из пластилина и глины по мотивам знакомых сказок или рассказов фигур животных с передачей их характерных особенностей (длинные уши, длинный хвост, короткий хвост и т.п.). Лепка фигурок скульптурным способом с последующим их обыгрыванием. Игры и упражнения на развитие умения сравнивать предметы по форме и умения узнавать их по словесному описанию. Лепка предметов из глины и пластилина с использованием конструктивного способа (Снегурочка, снеговик, девочка в шубе, мишка, зайка, медведица с медвежатами, курочка и цыплята, белка с бельчонком и др.). Присоединение меньшей части к большей способом прижимания и примазывания. Рассматривание деревянных хохломских изделий (миска, солонка, стаканчик), керамической посуды для последующей лепки из глины, пата, пластилина. Лепка полых формы (глубокая миска, стакан, чашка): углубление в куске глины (пластилина, пата), загибание края у расплющенного куска, сглаживание поверхности изделия. Раскрашивание лепных изделий. Последующее использование поделок в сюжетно-ролевых играх

Аппликация. Выполнение узора в круге и в полоске по образцу на основе самостоятельного вычленения принципа чередования элементов (салфетка с вышивкой, отделка на фартучке). Перенос симметричного узора с одной стороны на другую (с левой стороны на правую и наоборот; с верхней стороны в нижнюю и наоборот). Выбор необходимых элементов из предложенных, среди которых есть «лишние» (элементы другого цвета или формы). Выполнение предметной аппликации из частей с использованием готового контура: наклеивание изображения различных сборно-разборных игрушек (разрезы плоских заготовок соответствуют форме и местам соединения частей этих игрушек). Выполнение аппликации фигур человека и животных. Вырезание предметов симметричной формы из бумаги, сложенной вдвое (овощи, фрукты, посуда). Сюжетно-тематическая аппликация на темы «Осень», «Зима», «Весна», «Лес (осенью, зимой, весной)», «В огороде», «На лугу», «На озере», «В саду цветут яблони», «Цветы на лугу» и др.

Сюжетная аппликация по сказкам. Изготовление книжек-самоделок по сказкам и рассказывание по ним. Коллективная аппликация по сюжетам сказок, рассказов, мультфильмов. Предметная и тематическая аппликация из цветной и белой ткани (наклеивание готовых элементов композиции), дополнение аппликации раскрашиванием красками или фломастерами.

Аппликация из природных материалов: «Листопад», «Бабочка» (из листьев с дорисовыванием усиков) и др.

Музыкальная деятельность

Реализация содержания раздела на третьей ступени обучения направлена на обогащение музыкальных впечатлений детей, совершенствование их певческих, танцевальных навыков и умений. Продолжается работа по формированию представлений о творчестве композиторов, о музыкальных инструментах, об элементарных музыкальных формах. В этом возрасте дети различают музыку разных жанров и стилей. Знают характерные признаки балета, оперы, симфонической и камерной музыки. Различают средства музыкальной

выразительности (лад, мелодия, метроритм). Дети понимают, что характер музыки определяется средствами музыкальной выразительности. Особое внимание в музыкальном развитии дошкольников с нарушениями речи уделяется умению рассказывать, рассуждать о музыке адекватно характеру музыкального образа. Стимулируются использование детьми развернутых, глубоких, оригинальных суждений. Дети соотносят новые музыкальные впечатления с собственным жизненным опытом, опытом других людей благодаря разнообразию музыкальных впечатлений. В этот период музыкальный руководитель, воспитатели и другие специалисты продолжают развивать у детей музыкальный слух (звуковысотный, ритмический, динамический, тембровый), учить использовать для музыкального сопровождения самодельные музыкальные инструменты, изготовленные с помощью взрослых. Музыкальные игрушки, детские музыкальные инструменты разнообразно применяются в ходе занятий учителя-логопеда, воспитателей, инструкторов по физической культуре и, конечно же, на музыкальных занятиях. Музыкальные занятия на третьей ступени обучения проводит музыкальный руководитель вместе с воспитателями. Если необходимо, то к занятиям с детьми привлекается учитель-логопед. Элементы музыкальной ритмики учитель-логопед и воспитатели включают в групповые и индивидуальные коррекционные занятия с детьми. Содержание логопедических и музыкальных занятий по ряду направлений работы взаимосвязано. Взаимодействие учителя-логопеда, музыкального руководителя и воспитателей имеет большое значение для развития слухового восприятия детей (восприятия звуков различной громкости и высоты), развития общеречевых умений и навыков (дыхательных, голосовых, артикуляторных) и т.п./

Задачи:

- продолжать работу по приобщению детей к музыкальной культуре, воспитывать у них положительное отношение к музыкальным занятиям, желание слушать музыку, петь, танцевать;
- воспитывать интерес детей к произведениям народной, классической и современной музыки, к музыкальным инструментам;
- обогащать слуховой опыт детей при знакомстве с основными жанрами, стилями и направлениями в музыке;
- накапливать представления о жизни и творчестве русских и зарубежных композиторов;
- обучать детей анализу, сравнению и сопоставлению при разборе музыкальных форм и средств музыкальной выразительности;
- развивать умения творческой интерпретации музыки разными средствами художественной выразительности. – развивать умение чистоты интонирования в пении;
- способствовать освоению навыков ритмического многоголосья посредством игрового музицирования;
- обучать детей сольной и оркестровой игре на детских музыкальных инструментах, учить создавать вместе со взрослыми и использовать на занятиях, в играх самодельные музыкальные инструменты;
- совершенствовать движения детей, отражающие метрическую пульсацию (2 /4 и 4 /4), предполагающую изменение темпа движения;
- совершенствовать пространственную ориентировку детей: выполнять движения по зрительному (картинке, стрелке-вектору), слуховому и двигательному сигналу;
- развивать координацию, плавность, выразительность движений, учить выполнять движения в определенном, соответствующем звучанию. музыки ритме, темпе, чувствовать сильную долю такта (метр) при звучании музыки в размере 2 /4, 3 /4, 4 /4;
- учить детей выполнять движения в соответствии с изменением характера музыки (быстро — медленно); бодро, свободно, поднимая голову, не сутулясь и не шаркая ногами, маршировать под звучание марша, входить в зал, обходить его по периметру, останавливаться, затем по музыкальному сигналу снова начинать движение;
- совершенствовать танцевальные движения детей;

- учить детей выполнять разные действия с предметами под музыку (передавать их друг другу, поднимать вверх, покачивать ими над головой, бросать и ловить мяч и др.);
- стимулировать самостоятельную деятельность детей по сочинению танцев, игр, оркестровок.
- развивать у детей умения сотрудничать и заниматься совместным творчеством в коллективной музыкальной деятельности.

Формы организации образовательной деятельности. Прослушивание и узнавание музыкальных звуков, мелодий и песен. Прослушивание музыкальных произведений и определение характера музыки, узнавание знакомых мелодий. Прослушивание музыкальных серий, объединенных единым сюжетом. Составление сюжетных рассказов по мотивам мелодий.

. Прослушивание мелодий разного характера (веселых и грустных, медленных и быстрых), различных музыкальных жанров (марш, песня, пляска, вальс). Беседы с детьми о музыкальном произведении с целью выяснения их впечатлений от прослушивания. Узнавание мелодии, исполненной с различной отсрочкой по времени. Узнавание знакомых мелодий при целостном проигрывании, по отдельным фрагментам, по вступлению. Прослушивание аудиозаписей народных, классических и современных музыкальных произведений (на усмотрение музыкального руководителя и исходя из программного материала). Развитие восприятия отдельных звуков, серии музыкальных звуков и музыкальных фраз, сыгранных в разных регистрах. Игры на узнавание в мелодиях образов людей, природного, растительного мира и т. п. Музыкальные игры на развитие звуковысотного, ритмического, тембрового и динамического слуха. Различение и воспроизведение серий звуков, отличающихся по высоте и силе звучания, по длительности, по темпу. Игры на ориентировку в пространстве зала с учетом динамики музыкального произведения.

Пение. Формирование у детей понятия о музыкальной фразе, музыкальном и логическом ударении. Пение с четкой артикуляцией слов произведений, насыщенных музыкальными образами, разных по тембровым характеристикам. Пение музыкальных произведений в два-три куплета, с лексикой, доступной для понимания детей и воспроизведения ими на данном этапе логопедической работы. Пение с различными движениями. Пение песенок с увеличением и ослаблением силы голоса (громко — тихо), с изменением темпа, с четким проговариванием слов, с точной передачей интонации. Пение в ансамбле. Пение с инструментальным сопровождением и без него (вместе с музыкальным руководителем и самостоятельно). Самостоятельное пение детей (индивидуально и коллективно) с музыкальным сопровождением и без него.

Музыкально-ритмические движения. Музыкально-ритмические движения детей, соответствующие характеру музыки (бодро, энергично шагать под маршевую музыку, выполнять плавные движения под колыбельную или под музыку вальса). Музыкально-ритмические движения, выполняемые детьми по собственному замыслу в соответствии с музыкальным образом. Танцевальные движения с использованием элементов национальных и современных танцев. Создание различных образов при инсценировании песен, танцев, театральных постановок. Разнообразные ритмичные движения под музыку. Различные виды ходьбы, бега, прыжков, импровизации на тему движений людей, животных под музыку. Упражнения на развитие общей моторики под музыку: ходьба приставными шагами в сторону на носках, приставными шагами с приседанием, переменным шагом, вальсовым шагом в сторону; бег с захлестыванием голени, поднимая вперед прямые ноги; поскоки на месте (одна нога вперед другая назад, ноги скрестно, ноги врозь, с хлопками перед собой, над головой, за спиной). Движения в соответствии с динамическими оттенками музыки, с изменениями темпа. Упражнения на выстукивание различного ритмического рисунка и метра (интеграция с логопедической работой). Музыкально-ритмические движения, отражающие метрическую пульсацию (2/4 и 4/4), предполагающую изменение темпа движения.

Танцевальные движения. Самостоятельное придумывание детьми движений, отражающих содержание песен, вариации плясовых движений с натуральными и воображаемыми предметами.

Игра на музыкальных инструментах. Знакомство детей с музыкальными инструментами: аккордеоном, кастаньетами, цитрами, гусями,

свирелью, электронными инструментами. Музицирование с целью различения музыкальных инструментов по тембру. Музицирование на различных музыкальных инструментах: пианино, барабане, металлофоне, дудочке, триоле, треугольнике, маракасе, свиреле, электронных инструментах. Использование для музицирования самодельных музыкальных инструментов. Подыгрывание на музыкальных инструментах музыкальному руководителю, исполняющему различные мелодии. Самостоятельная импровизация детей на музыкальных инструментах (музыкальный руководитель подыгрывает детям). Подыгрывание и сопровождение на музыкальных инструментах песен народных мелодий и произведений современных композиторов (в аудиозаписи, в грамзаписи). Исполнение музыкальных произведений на музыкальных инструментах в оркестре и ансамбле.

Особенности музыкальной деятельности в группах компенсирующей направленности для детей с ТНР

В начале года при проверке музыкальных способностей вновь поступивших детей с нарушениями речи отмечается, что многие из них не поют, а говорят. Некоторые дети не справляются с пропеванием данного звука, плохо запоминают тексты песен, их названия, названия музыкальных произведений для слушания, недостаточно согласовывают движения с музыкой, пением, словом, затрудняются в передаче ритмического рисунка. Поэтому музыкальный руководитель при осуществлении музыкальной деятельности осуществляет преемственность с содержанием работы учителя-логопеда, учителя-дефектолога. Перечисленные особенности детей обуславливают специфику проведения непосредственно образовательной музыкально-художественной деятельности. В связи с этим широко используется ряд упражнений: для развития основных движений, мелких мышц руки, развития внимания, воспитания чувства музыкального ритма, ориентировки в пространстве, развития «мышечного чувства». Особое внимание уделяется танцевальным движениям. Сюда включаются пляски под пение, хороводы, игры с пением. Интересны для детей музыкально-дидактические игры, которые способствуют развитию фонематического слуха и внимания, ритмические игры с заданием на ориентировку в пространстве, упражнения на различие музыкальных звуков по высоте, на подстройку голосов к определённому музыкальному звуку распевки на автоматизацию тех звуков, которые дети изучают с учителем-логопедом. В первые месяцы проводятся игры на детских музыкальных инструментах (ударных и шумовых).

Музыкальное воспитание в группах компенсирующей и комбинированной направленности помимо решения музыкальных задач на предполагает и осуществление преемственности в коррекции детей. Это предполагает следующее.

1. Оздоровление психики: воспитание уверенности в своих силах, выдержки, волевых черт характера. Помочь каждому ребенку почувствовать свой успех, самореализоваться в каком-либо виде музыкальной деятельности, развиваться более гармонично.

2. Нормализация психических процессов и свойств: памяти, внимания, мышления, регуляции процессов возбуждения и торможения. Контакты с музыкой способствуют развитию внимания, обеспечивают тренировку органов слуха. Большое внимание следует уделить развитию слухового внимания и памяти. Первый помощник в этом – хорошо развитое музыкальное восприятие.

3. Укрепление, тренировка двигательного аппарата: развитие равновесия, свободы движений, снятие излишнего мышечного напряжения, улучшение ориентировки в пространстве, координации движений, развитие дыхания. Воспитание правильной осанки и походки; формирование двигательных навыков и умений; развитие ловкости, силы, выносливости.

Принимая во внимание, что у детей с тяжёлыми нарушениями речи, задержкой психического развития часто наблюдаются отклонения в двигательной сфере ребенка, важно путем особых музыкально-ритмичных упражнений, приемов исправить моторику и речь, обеспечить полноценное развитие ребенка.

Особенности музыкально-художественной деятельности в группах компенсирующей направленности для детей с заиканием

Музыкальное воспитание детей с заиканием направлено на реализацию оздоровительных, образовательных, эстетических, воспитательных, коррекционных задач.

Поскольку музыка оказывает влияние на повышение качества исполнения: улучшается выразительность, ритмичность, чёткость движений, координация, плавность, слитность, переключаемость. Музыкально-ритмическая деятельность с детьми, страдающими заиканием влияют на развитие слуха, внимания, памяти, воспитывают временную ориентировку, т.е. способность уложить свои действия во времени, в соответствии с различным ритмическим рисунком музыкального произведения, а также способствуют эмоционально-положительному состоянию психики, что содействует общему оздоровлению организма.

Работа по музыкальному воспитанию в группе детей, страдающих заиканием, в нашем дошкольном учреждении строится на основе учебно-тематического плана, который разработан на основе содержания, определенного программой «От рождения до школы» под редакцией Вераксы и рекомендаций по организации музыкально-художественной деятельности с заикающимися дошкольниками Н.А.Власовой, Г.А.Волковой, Н.А. Рычковой.

Организация музыкально-ритмической деятельности в группе детей, страдающих заиканием, предполагает использование фронтальных и индивидуальных форм работы.

Особое внимание в рамках музыкально-ритмической деятельности уделяется развитию функциональных систем ребёнка: дыхание, голосовая функция, артикуляторный аппарат, слуховое и зрительное внимание, слуховая и зрительная память, произвольное внимание, процессы запоминания и воспроизведения речевого и двигательного материала и т.д., т.е. развитию речевой функциональной системы и неречевых психических процессов.

Музыкально-ритмическая деятельность занимают особое место в системе коррекционно-развивающего сопровождения дошкольников с заиканием и служат цели нормализации двигательных функций и речи, объединяют как коррекцию моторики, так и психотерапевтические и общевоспитательные мероприятия.

Основопологающий принцип проведения музыкально-ритмической деятельности – взаимосвязь речи, музыки и движения.

Так как у детей отмечается слабое развитие чувства ритма, нарушение одновременности движений; наблюдается утомляемость, недостаточная упражняемость в моторных навыках, переключаемость движений; в ряде случаев страдают выразительность движений, ловкость, быстрота реакции.

Особенности работы с детьми с заиканием в ходе непрерывной образовательной музыкальной деятельности состоят в следующем:

- увеличиваются сроки предоставления материала;
- необходима многократность повторения изучаемого материала;
- постепенность перехода от простых к более сложным ступеням речи;
- необходима наглядная, детально расчленённая подача материала;
- весь музыкальный материал подобран с опорой на лексические темы;
- больше внимания уделяется непосредственной работе над координацией и переключаемостью движений с постепенным усложнением;
- ввиду быстрой утомляемости детей чередуются статические и динамические упражнения, материал преподносится дробно;
- упражнения сочетаются со словесными объяснениями педагога;
- на каждой непосредственно образовательной деятельности проводится работа над общим развитием речи, а также слуховым вниманием и восприятием.

Ввиду положительного влияния музыки на психическое состояние необходимо:

- воспитывать точность, четкость движений, быстроту двигательных реакций, умение переключать активное внимание на качество выполнения необходимых в данный момент действий;
- отводить особое место упражнениям на нормализацию мышечного тонуса и использованию с этой целью сменяющегося музыкального материала;
- формировать умение действовать в коллективе сверстников, воспитывать волю, уверенность в своих возможностях. Умение преодолевать трудные моменты в исполнении ребёнком, используя при этом воспитательные приёмы;
- использовать музыкальную деятельность в образной форме, учитывая их положительное влияние на речевую и двигательную активность ребёнка, а также на их эмоции и настроение в целом;

Для успешного осуществления поставленных коррекционных задач музыкальная деятельность проводится с использованием игровых приемов.

Учитывая большое значение эмоционального влияния музыки, используются апробированные музыкальные произведения.

Полученные навыки закрепляются и в домашних условиях под наблюдением родителей.

Восприятие художественной литературы и фольклора

Слушание сказок, стихотворений. Разучивание стихотворений. Рассказывание сказок, коротких рассказов и историй с помощью пальчикового, настольного, перчаточного театра, кукол бибобо, серий картинок, наглядных моделей, символических средств. Разыгрывание по ролям литературных произведений в театрализованных играх (режиссерских и играх-драматизациях) вместе со взрослым, который исполняет роль ведущего и режиссера Коллективный рассказ-рисование по содержанию произведения (вместе со взрослым), комментированное рисование с элементами аппликации и т.п. Изготовление книжек-самоделок из рисунков, аппликаций, выполненных совместно со взрослым, и показ, называние персонажей сказки, драматизация каждого эпизода (в процессе «превращения» необходимо следовать технике создания выразительного образа: изменение позы, движений, голоса, мимики). Составление рассказов в виде сообщений от собственного имени (Я..., Мы...), в виде обращений (Ты..., Вы...), а также от третьего лица (Он..., Они...) с обязательным наличием адресата (интеграция с логопедической работой).

Перечень произведений в Приложении 5

Список используемых вариативных программ и методических пособий:

Федеральная адаптированная образовательная программа дошкольного образования для обучающихся с ограниченными возможностями здоровья (Приказ Министерства просвещения Российской Федерации «Об утверждении адаптированной образовательной программы дошкольного образования для обучающихся с ограниченными возможностями здоровья» от 24 ноября 2022 года № 1022).

1. Арбекова Н.Е. Развиваем связную речь у детей 4 -5 лет с ОНР. Конспекты подгрупповых занятий логопеда / Н.Е. Арбекова. — М. : Издательство ГНОМ, 2021. — 240 с.
2. Арушанова А. Г., Рычагова Е. С. Речевые игры. — М.: Карапуз, 2017.
3. Арушанова А. Г., Рычагова Е. С. Подскажи словечко. — М.: Карапуз, 2017.
4. Бардышева Т.Ю., Моносова Е.Н. Логопедические Задания 5-6 Лет – изд.Скрипторий, 2020.
5. Бардышева Т.Ю., Моносова Е.Н. Б 59 Тетрадь логопедических заданий. Средняя группа. - М.: Издательство «Скрипторий 2003», 2022. - 120

с.

6. Барсукова Н.Г., Вершинина Н.Б., Суворова В.М., Музыка в детском саду. Планирование, тематические и комплексные занятия / сост: Фролова Н.Г. издание 3-е, переработанное. – Издательство: Учитель, 2021. - 191с.
7. Буркова Е.В. Музыкальный руководитель XXI века // Молодой ученый. – 2019. – № 3. – С. 349-351.
8. Бухарина К.Е. Конспекты занятий по развитию лексико-грамматических представлений и связной речи у детей 4–5 лет с ОНР и ЗПР: методическое пособие. / К.Е. Бухарина. — М. : Гуманитар. изд. центр ВЛАДОС, 2021. — 110 с.
9. Гербова В.В. Развитие речи в детском саду: Конспекты занятий с детьми 4-5 лет. – 2-е изд., испр. и доп. - М.: МОЗАИКА-СИНТЕЗ, 2020.
10. Губанова Н.Ф.. «Развитие игровой деятельности». - МОЗАИКА-СИНТЕЗ, 2019 – с.
11. Музыкальная гимнастика для пальчиков / Сост. М. Ковалевская, худ. А. Веселов. — СПб.: Союз художников, 2017.
12. Новиковская О.А. Ниткография. Конспекты занятий по развитию пальчиковой моторики и речи (от 3 до 7 лет). — СПб.: Паритет, 2018.
13. Овчинникова Т.С. Вокально-коррекционный коллаж. — СПб.: Союз художников, 2017.
14. Овчинникова Т.С. Музыка для здоровья. Логоритмическая гимнастика. — СПб.: Союз художников, 2018.
15. Овчинникова Т.С. Логопедические распевки. — СПб, КАРО, 2018.
16. Овчинникова Т.С. Подвижные игры, физминутки и общеразвивающие упражнения с речью и музыкой в логопедическом детском саду. — СПб.: КАРО, 2018.
17. Овчинникова Т.С. Пять шагов на пути к «правильной речи» приложение к учебнометодическому пособию «Вокально-коррекционный коллаж». — СПб.: Союз художников, 2018.
18. Казакова Т. Г. Рисуем натюрморт. — М.: Карапуз, 2017.
19. Комиссарова Л. Н. Теоретические основы и методика музыкального воспитания детей с проблемами в развитии: учеб, пособие для СПО / под ред. Е. А. Медведевой. 2-е изд., испр. и доп., 2018. - 217 с.
20. Корнеева Т.Ф. Музыкально-ритмические движения для детей дошкольного возраста. Методическое пособие ФГОС ДО. / Корнеева Т.Ф. – Издательство: Русское слово, 2020. - 176с.
21. Лебедева И. Н. Развитие связной речи дошкольников. Обучение рассказыванию по картине. — СПб.: ЦДК проф. Л. Б. Баряевой, 2009.
22. Лыкова И. А. Миниатюры на яйце. — М.: Карапуз, 2017.
23. Парамонова Л. А. Детское творческое конструирование. — М.: Карапуз, 2022
24. Программа «Музыкальные шедевры» О.П. Радынова, Москва, «Гном – Пресс», 2018, Рекомендована Мин. общего и профессионального образования РФ
25. Равчеева И.П. Настольная книга музыкального руководителя. ФГОС ДО. / Равчеева И.П.- Издательство: Учитель, 2020. -123с.
26. И.Каплунова, И.Новоскольцева «Ладушки» - программа по музыкальному воспитанию детей дошкольного возраста. Рекомендована Комитетом по образованию. г.Санкт – Петербург, 2017 г.

Физическое развитие

Физическое развитие включает приобретение опыта в следующих видах деятельности детей: двигательной, в том числе связанной с выполнением упражнений, направленных на развитие таких физических качеств, как координация и гибкость; способствующих правильному формированию опорно-двигательной системы организма, развитию равновесия, координации движения, крупной и мелкой моторики обеих рук, а также с правильным, не наносящим ущерба организму выполнением основных движений (ходьба, бег, мягкие прыжки, повороты в обе стороны), формирование начальных представлений о некоторых видах спорта, овладение подвижными играми с правилами; становление

целенаправленности и саморегуляции в двигательной сфере; становление ценностей здорового образа жизни, овладение его элементарными нормами и правилами (в питании, двигательном режиме, закаливании, при формировании полезных привычек и др.)³⁷

В области физического развития ребенка основными *задачами образовательной деятельности* являются создание условий для:

- становления у обучающихся ценностей здорового образа жизни;³⁸
- овладение элементарными нормами и правилами здорового образа жизни (в питании, двигательном режиме, закаливании, при формировании полезных привычек);
- развития представлений о своем теле и своих физических возможностях;
- приобретения двигательного опыта и совершенствования двигательной активности;
- формирования начальных представлений о некоторых видах спорта, овладения подвижными играми с правилами.

В сфере становления у обучающихся ценностей здорового образа жизни педагогические работники способствуют развитию у обучающихся ответственного отношения к своему здоровью. Они рассказывают детям о том, что может быть полезно и что вредно для их организма, помогают детям осознать пользу здорового образа жизни, соблюдения его элементарных норм и правил, в том числе правил здорового питания, закаливания. Педагогические работники способствуют формированию полезных навыков и привычек, нацеленных на поддержание собственного здоровья, в том числе формированию гигиенических навыков. Создают возможности для активного участия обучающихся в оздоровительных мероприятиях.³⁹

В сфере совершенствования двигательной активности обучающихся развития представлений о своем теле и своих физических возможностях, формировании начальных представлений о спорте педагогические работники) уделяют специальное внимание развитию у ребенка представлений о своем теле, произвольности действий и движений ребенка.

Для удовлетворения естественной потребности обучающихся в движении, педагогические работники организуют пространственную среду с соответствующим оборудованием как внутри помещения, так и на внешней территории (горки, качели и другие подвижные игры (как свободные, так и по правилам), занятия, которые способствуют получению детьми положительных эмоций от двигательной активности, развитию ловкости, координации движений, силы, гибкости, правильного формирования опорно-двигательной системы детского организма.⁴⁰

Педагогические работники поддерживают интерес обучающихся к подвижным играм, занятиям на спортивных снарядах, упражнениям в беге, прыжках, лазании, метании; побуждают обучающихся выполнять физические упражнения, способствующие развитию равновесия, координации движений, ловкости, гибкости, быстроты.

Педагогические работники проводят физкультурные занятия, организуют спортивные игры в помещении и на воздухе, спортивные праздники; развивают у обучающихся интерес к различным видам спорта, предоставляют детям возможность кататься на коньках, лыжах, ездить на велосипеде, плавать, заниматься другими видами двигательной активности.⁴¹

Основное содержание образовательной деятельности с детьми младшего дошкольного возраста

³⁷ ФГОС ДО 2.6

³⁸ ФАОП 32.5.

³⁹ ФАОП 32.5.1.

⁴⁰ ФАОП 32.5.2.

⁴¹ ФАОП 32.5.3.

Задачи образовательной области «Физическое развитие» для обучающихся с тяжелыми нарушениями речи решаются в разнообразных формах работы (занятие физкультурой, утренняя зарядка, бодрящая зарядка после дневного сна, подвижные игры, физкультурные упражнения, прогулки, спортивные развлечения, лечебная физкультура, массаж и закаливание, а также воспитание культурно-гигиенических навыков и представлений о здоровом образе жизни).

Характер решаемых задач позволяет структурировать содержание образовательной области «Физическое развитие» по следующим разделам:

физическая культура;

представления о здоровом образе жизни и гигиене.

Образовательную деятельность в рамках образовательной области «Физическое развитие» проводят воспитатели, инструктор по физической культуре, согласуя ее содержание с медицинскими работниками. Активными участниками образовательного процесса в области «Физическое развитие» должны стать родители (законные представители) обучающихся, а также все остальные специалисты, работающие с детьми.

В работе по физическому развитию детей с ТНР помимо образовательных задач, соответствующих возрастным требованиям образовательного стандарта, решаются развивающие, коррекционные и оздоровительные задачи, направленные на воспитание у детей представлений о здоровом образе жизни, приобщение их к физической культуре.

Задачи образовательной области «Физическое развитие» решаются в ходе занятий по физическому развитию, утренней гимнастики, прогулок, физкультурных досугов и праздников; в процессе проведения оздоровительных мероприятий (занятий лечебной физкультурой, массажа, закаливающих процедур); в совместной деятельности обучающихся с педагогическим работником; по формированию культурно-гигиенических навыков и навыков самообслуживания;

на музыкальных занятиях (музыкально-дидактических, в имитационных играх, играх с воображаемыми объектами, при выполнении музыкально-ритмических движений); в играх и упражнениях, направленных на сенсомоторное развитие; в специальных играх и упражнениях, в процессе которых воспроизводятся основные движения, формируются естественные жесты, мимика; в подвижных играх и подвижных играх с музыкальным сопровождением; в индивидуальной коррекционной, в том числе логопедической, работе с детьми с ТНР.

В логике построения «Программы» образовательная область «Физическое развитие» должна стать интегрирующей сенсорно-перцептивное и моторно-двигательное развитие обучающихся;⁴²

Образовательную деятельность в рамках образовательной области «Физическое развитие» проводят воспитатели, инструктор по физической культуре, согласуя ее содержание с медицинскими работниками. Активными участниками образовательного процесса в области «Физическое развитие» должны стать родители детей, а также все остальные специалисты, работающие с детьми. В работе по физическому развитию детей с ТНР помимо образовательных задач, соответствующих возрастным требованиям образовательного стандарта, решаются развивающие, коррекционные и оздоровительные задачи, направленные на воспитание у детей представлений о здоровом образе жизни, приобщение их к физической культуре. В логике построения «Программы» уже на первой ступени образовательная область «Физическое развитие» должна стать основой, интегрирующей сенсорно-перцептивное и моторно-двигательное развитие детей.

Физическая культура

Основной формой организации работы являются занятия физической культурой, обеспечивающие реализацию основных задач,

⁴² ФАОП 32.5.4.

определенных данной программой. Занятия с детьми на первой ступени обучения представляют собой увлекательные игры, удовлетворяющие потребность детей в двигательной активности, доставляющие им удовольствие и радость. В этот период много внимания уделяется проведению подвижных игр с детьми, которые проводят воспитатели в утреннее и вечернее время (с музыкальным сопровождением в записи или с участием музыкального руководителя) два раза в неделю по подгруппам и индивидуально в зависимости от уровня психофизического развития каждого ребенка. Длительность занятия и физические нагрузки строго индивидуализированы и могут меняться в зависимости от особенностей психофизического состояния детей, метеоусловий, времени года и т. д. Кроме того, во второй половине дня воспитатель организует со всей группой игры, направленные на двигательное развитие детей. Подвижные игры детей на первой ступени обучения в основном представляют собой бессюжетные игры с правилами, которые не отягощены сложными речевыми инструкциями. На этой ступени обучения в непрерывной образовательной деятельности и в режимные моменты, как в совместной деятельности взрослого и детей, так и в самостоятельной деятельности дошкольников, широко используются игры с мячами: прыжки на мячах-хопах, перекачивание сенсорных (набивных) мячей, бросание, катание мячей и т. д.. Физкультурное оборудование подбирается и размещается с учетом специфики помещения и участка дошкольного учреждения. Утренняя гимнастика с детьми проходит в групповой комнате, в которой оборудуется место для хранения спортивного инвентаря и полифункциональных игровых модулей, не занимающих много места или в спортивном зале. Предметно-развивающая среда физкультурного уголка многофункционально используется в течение дня для стимулирования двигательной активности детей. Для младших дошкольников с ТНР она должна содержать игровой элемент, позволяющий ребенку свободно переключаться с двигательной активности на игру и наоборот. Для этого наиболее подходят полифункциональные игровые мягкие модульные наборы («Гномик», «Радуга» и др.), коврики и сенсорные дорожки (сенсорная дорожка, дорожка «Гофр» со следочками, коврик «Топ-топ», игровая дорожка и др.). Использование полифункционального игрового оборудования определяется задачами интеграции разных видов детской деятельности в процессе коррекционно-развивающей работы с детьми с ТНР. Применение этого оборудования позволяет развивать и корригировать у детей с ТНР сенсорно-перцептивные и моторные компоненты деятельности:

- зрительно-моторную координацию; мышечную выносливость;
- способность перемещаться в пространстве на основе выбора объекта по заданному признаку;
- произвольность и осознанность выполняемых действий;
- ориентировку в трехмерном пространстве;
- способность к точному управлению движениями в пространстве, то есть чувство пространства.

Подвижные игры с использованием полифункционального игрового оборудования, помимо образовательной области «Физическое развитие», проводятся в ходе реализации задач образовательных областей «Социально-коммуникативное развитие», «Познавательное развитие», «Художественно-эстетическое развитие». Игры малой и средней подвижности применяются на логопедических занятиях с детьми. Таким образом, подвижные игры с полифункциональным игровым оборудованием находят широкое комплексное применение в логопедической, общеразвивающей и психологической, работе с детьми с нарушениями речи. Наряду с общефизическими упражнениями, в работе с детьми с ТНР, исходя из их индивидуально-типологических особенностей, широко используются релаксационные упражнения с элементами логоритмики, различные порядковые упражнения под музыку, общеразвивающие упражнения под музыку или в сопровождении стихотворных текстов, который читает взрослый, простейшие упражнения пальцевой гимнастики. Следует помнить, что в группах детей с ТНР основной целью коррекционной работы является преодоление речевых нарушений. Поэтому в основе всех форм двигательной деятельности детей лежит принцип «логопедизации», который реализуется в подвижных играх, логоритмических упражнениях, физминутках, спортивно-досуговой деятельности с использованием речевого материала в соответствии с изучаемой лексической темой.

Задачи:

- стимулировать появление эмоционального отклика на подвижные игры и игровые упражнения и желание участвовать в них;
- развивать и корригировать нарушения сенсорно-перцептивных и моторных компонентов деятельности детей (зрительно-моторной координации, мышечной выносливости, способности свободно перемещаться в пространстве);
- формировать у детей навыки элементарной ориентировки в пространстве, обучая детей движению по ориентирам (движение по сенсорным дорожкам и коврикам, погружение и перемещение в сухом бассейне и т. п.);
- развивать и корригировать нарушения сенсорно-перцептивных и моторных компонентов деятельности детей (зрительно-моторной координации, мышечной выносливости, способности свободно перемещаться в пространстве);
- формировать способности детей реагировать на изменение положения тела во время перемещения в сухом бассейне, на сенсорных дорожках и ковриках, на мягких модулях (конструкции типа «Горка»);
- обучать детей элементам мышечной релаксации;
- учить детей согласовывать свои действия с действиями других: начинать и заканчивать упражнения одновременно, соблюдать предложенный темп; – формировать понятия «быстро — медленно», «сильно — слабо», «громко — тихо» в процессе выполнения детьми различных по скоростно-силовым характеристикам упражнений;
- развивать у детей способность реагировать на сигнал и действовать в соответствии с ним;
- учить детей выполнять по образцу взрослого, а затем самостоятельно простейшие построения и перестроения, уверенно выполнять физические упражнения в соответствии с указаниями инструктора по физической культуре (воспитателя);
- обучать детей правильному динамическому и статическому дыханию, способствующему стимулированию функционирования сердечнососудистой и дыхательной систем; – развивать силу, объем, точность движений;
- развивать способности детей к точному управлению движениями в пространстве в вертикальной, горизонтальной и сагиттальной плоскости (чувство пространства);
- стимулировать желание детей принимать активное участие в подвижных играх; целенаправленно развивать сенсорно-перцептивные, координационные способности детей;
- учитывать индивидуально-типологические особенности детей при выполнении ими специальных комплексов упражнений, способствующих устранению нарушения развития моторики;
- развивать ручную моторику в действиях с мелкими предметами в различных пальчиковых и кистевых упражнениях; – осуществлять профилактику и коррекцию плоскостопия;
- создавать благоприятные физиологические условия для нормального роста тела, развития позвоночника и восстановления правильного положения тела ребенка, исходя из его индивидуально-типологических особенностей;
- проводить игровые закаливающие процедуры с использованием полифункционального оборудования (сенсорные тропы и дорожки, сухой бассейн), направленные на улучшение венозного тока и работы сердца, улучшение тактильной чувствительности тела, увеличение силы и тонуса мышц, подвижности суставов, связок и сухожилий, расслабление гипертонуса мышц и т. п.;
- снижать повышенное психическое возбуждение детей, поддерживать их положительный эмоциональный настрой.

Формы организации образовательной деятельности. Ознакомительно-ориентировочные действия в предметно-развивающей среде. Знакомство детей с оборудованием и материалами для физкультурных занятий. Совместный с детьми выбор наиболее интересного оборудования для игр (мячи, кегли, сенсорная дорожка). Совместные игры с мячом (с малыми группами детей). Знакомство детей с

физкультурным залом. Совместное с детьми рассматривание и освоение предметной среды физкультурного зала. Организация взаимодействия детей с оборудованием для физкультурных занятий. Демонстрация детям того, что можно делать с физкультурными снарядами (прокатывание и бросание мяча, подъем на лестницу, прыжки на детском каркасном батуте). Организация пассивного участия детей в спортивных досугах старших дошкольников, а также активное участие в простых подвижных играх вместе с детьми старшего возраста (при наличии желания детей). Привлечение к занятиям в физкультурном зале родителей. Построения и перестроения. Построения в круг, парами, в колонну друг за другом (с помощью взрослого). Свободное построение: в рассыпную, в полукруг, в колонну по одному, по два (парами), в круг. Перестроение из колонны в два-три звена по ориентирам (с помощью взрослого, а затем самостоятельно). Повороты, переступая на месте. Ходьба и упражнения в равновесии. Ходьба стайкой за воспитателем, держась за руки: в заданном направлении (к игрушке), друг за другом, держась за веревку, между предметами, по дорожке (ширина 20 см, длина 2–3 м), по извилистой дорожке (ширина 25–30 см), по шнуру (прямо, по кругу, зигзагом). Перешагивание через препятствия (высота 10–15 см), из обруча в обруч, из круга в круг, с цилиндра на цилиндр (пуфики, ящики), подъем на возвышение и спуск с него (высота 25 см). Ходьба и бег с переходом от ходьбы к бегу по команде (стайкой к взрослому и вслед за ним, к игрушке, друг за другом в указанном направлении, меняя темп передвижения). Ходьба и бег по дорожке (сенсорной дорожке, игровой дорожке, коврику «Топ-топ», дорожке «Гофр» и др.). Ходьба по разным дорожкам, выложенным из веревки, ленточек, ковровина, мягких модулей и другого материала, с изменением темпа движения (быстро, медленно). Перемещение по кругу (хороводные игры). Ходьба в заданном направлении с игрушкой (погремушкой, ленточкой, прикрепленной к палочке, и т. п.). Ходьба на носках (при необходимости с поддержкой). Перешагивание через небольшие препятствия (веревку и другие невысокие (5 см) предметы) с помощью взрослого и самостоятельно. Движения под музыку, движения с прихлопыванием и проговариванием слов, коротких стихов и т. п.

Бег. Бег за взрослым (воспитателем, инструктором по физической культуре) и к нему, в разных направлениях, между линиями, между цилиндрами коврика «Топ-топ», между мягкими модулями и т. п. Бег в медленном темпе и на скорость. По мере освоения темповых заданий переход к бегу с ускорением и замедлением (с изменением темпа). Бег в заданном направлении с игрушкой (погремушкой, ленточкой, прикрепленной к палочке, и т. п.). Бег на носках (при необходимости с поддержкой).

Прыжки. Поскоки на месте на двух ногах, с доставанием предмета, слегка продвигаясь вперед. Перепрыгивание через линии, веревку, через две линии (расстояние 10–30 см), прыжки на одной ноге (при необходимости индивидуально, поддерживая ребенка), спрыгивание с предмета. Прыжки с продвижением вперед (2–3 м), из круга в круг, вокруг предметов и между ними. Прыжки в длину с места, в высоту с места. Прыжки на мягких модулях из набора «Веселый зоопарк», для передвижения отталкиваясь ногами от пола и приподнимая туловище (как на лошадке). Прыжки на мячах и надувных игрушках-прыгунах (гимнастический мяч, пони, зебра, Вини-Пух и т. п.). Подпрыгивание на надувном мяче (фитболе) со страховкой.

Формирование представлений о цвете (с шариками красного, желтого, зеленого, синего цвета). Поиск игрушек в шариковом бассейне и другие игры.

Катание, бросание, ловля округлых предметов. Прокатывание мяча двумя руками друг другу, под дуги, между предметами. Ловля мяча, брошенного взрослым (расстояние определяется, исходя из особенностей моторного развития детей с ТНР), бросание мяча друг другу, подбрасывание мяча вверх, отбивание мяча от пола 2–3 раза подряд. Прокатывание мяча в ворота. Метание мячей малого размера в вертикальную или горизонтальную цель (расстояние 1–1,5 м). Игры на мячах-хопах (фитбол). Катание сенсорных (набивных) мячей, ориентируясь на размеры. Катание на сенсорных мячах, лежа на них на животе. Игры с сенсорными (набивными) мячами: прокатывание мяча одной и двумя руками по полу, под дугу (ширина 50–60 см), друг другу на расстоянии 1,5 м, между предметами, расположенными в ряд (например, кегли или гимнастические палки); перекидывание мяча (диаметром 20 см) двумя руками через веревку, натянутую на уровне груди

ребенка с расстояния 50–80 см; бросание мяча (диаметром 20 см) на дальность (расстояние 60–100 см) в вертикальную цель; упражнения, сидя на сенсорном мяче с удержанием статической позы с опорой ногами на пол (выбор мяча определяется ростом ребенка), руки в стороны или на талии. Катание колец пирамиды-гиганта (высота 78 см, диаметр самого большого кольца 65 см) друг другу, по залу и т. п. Катание модуля «Труба» или игровой трубы «Перекасти поле» с игрушкой внутри или с кем-то из детей. Катание цилиндров от коврика «Топ-топ» и т. п.

Игры с шариками в сухом бассейне (бросание, собирание шариков, погружение в них и т. п.). Игры и игровые упражнения на развитие тонкой моторики рук с шариками из сухого бассейна или малыми массажными мячами. Дети прокатывают шарик, собирают шары (мячи) по цвету и количеству, заданном взрослым, перекадывают шарик (мяч) из одной руки в другую, сжимают и разжимают шарик, поглаживают ладонями шарик в сухом бассейне, достают шарик со дна бассейна и т. д.

Ползание и лазанье. Ползание на животе и на четвереньках по прямой линии, в разных направлениях к предметной цели, по указательному жесту взрослого, по словесной инструкции взрослого. Проползание на четвереньках и на животе под дугой, рейкой, воротиками из мягких модульных наборов («Радуга», «Забава»), между ремнями игровой дорожки. Ползание на четвереньках и на животе по дорожке с последующим перелезанием через небольшие препятствия (мягкие модули из наборов «Гномик», «Радуга», «Горка», «Островок» и т. п.). Упражнения в движении на четвереньках по следочкам от рук и цыпочек на дорожке со следочками и подобных дорожках. Игры в сухом бассейне («купание», ползание по шарикам и т. п.). Лазанье по лестнице-стремянке, по гимнастической стенке (с поддержкой взрослым).

Подготовка к спортивным играм. Катание на трехколесном велосипеде по прямой линии, с поворотами, по кругу. Передвижение на лыжах ступающим шагом, с поворотами, переступанием (со страховкой взрослым). Упражнения на координацию движений рук и ног в положении лежа (плаваем). Передвижение в воде (при наличии бассейна) со страховкой взрослым. Обливание водой (закаливающие процедуры). Игры зимой на улице. Катание на санках кукол (мягких игрушек), друг друга с помощью взрослого, затем катание с небольших горок. Скольжение по ледяным дорожкам на двух ногах с помощью взрослого.

Представления о здоровом образе жизни и гигиене

Содержание образовательной области «Физическое развитие», направленное на становление представлений о ценностях здорового образа жизни, овладение его элементарными нормами и правилами, на первой ступени обучения реализуется в разных формах работы, и прежде всего, в ходе осуществления режимных моментов, совместной деятельности детей и взрослых. Для организации работы с детьми по формированию культурно-гигиенических навыков активно используется время, предусмотренное для самостоятельной деятельности детей. В это время взрослые создают различные педагогические ситуации, в которых у детей формируются представления о здоровом образе жизни. При этом педагоги организуют соответствующую безопасную, привлекательную для детей, современную, эстетичную бытовую среду. Например, для формирования навыков самообслуживания используются разнообразные гигиенические средства: твердое мыло, специальные щетки для рук, жидкое мыло в удобной упаковке с дозатором и т. п. Формирование первоначальных культурно-гигиенических навыков и привычек к самообслуживанию на первой ступени обучения детей с ТНР происходит не изолированно, а в тесной связи с другими направлениями коррекционно-образовательной работы. Педагоги проводят с детьми игры с бытовыми предметами-орудиями и отобразительные игры. Например, одни и те же образные игрушки используются как в сюжетно-дидактических играх, так и в играх, формирующих навыки самообслуживания и культурно-гигиенические навыки. При развертывании таких игр и формировании у детей соответствующих действий применяются различные игрушки-аналоги: набор для уборки помещений, пылесос, кухонный комбайн, миксер и т. п. Взрослые стимулируют желание детей в ходе таких игр не только взаимодействовать с игрушками-аналогами, но и называть их, то есть стимулируют речевую активность детей, обогащая их пассивный и активный словарь. В ходе таких игр дети с ТНР уточняют назначение этих предметов, открывая для себя область современных бытовых приборов, постигая правила их применения и целесообразного использования. Это способствует

ознакомлению детей с современными бытовыми техническими средствами на игровой основе. Все режимные моменты в группах планируются с учетом постепенного включения детей с ТНР в процесс целенаправленного формирования культурно-гигиенических навыков и навыков самообслуживания. На первой ступени обучения взрослые осуществляют совместную деятельность с малыми группами детей (3–4 ребенка) и индивидуально. В формировании культурно-гигиенических навыков, навыков самообслуживания и в обучении выполнению элементарных трудовых поручений принимают участие все педагоги при ведущей роли воспитателей и их помощников. Другие специалисты (логопед, педагог-психолог) также принимают активное участие в воспитании у детей этих навыков, используя естественные бытовые ситуации, в процессе которых педагоги решают общеразвивающие и коррекционные задачи (педагогические ситуации, различные игры и игровые упражнения). Успешность в решении задач образовательной области «Физическое развитие», направленных на воспитание у детей с ТНР ценностей здорового образа жизни, в значительной степени зависит от семьи, которая стимулирует желание и потребности ребенка в формировании этих ценностей.

Задачи:

- учить детей контролировать движения собственного тела (осторожно брать предметы со стола, безопасно передвигаться между предметами и др.);
- стимулировать интерес детей и называние ими предметов бытового назначения (одежду, посуду, гигиенические средства и др.), которыми они постоянно пользуются или которые могут наблюдать, используя при этом вербальные и невербальные средства коммуникации (словесные и жестовые);
- формировать представления о воде как важном средстве поддержания чистоты тела и жилища;
- учить детей действовать с предметами домашнего обихода, личной гигиены, выполнять орудийные действия с предметами бытового назначения;
- помогать детям овладевать навыками бытовых действий (вместе со взрослым, по образцу и самостоятельно);
- воспитывать бережливость, аккуратность в процессе действий с предметами гигиены, одеждой, обувью и т. п.;
- воспитывать опрятность, прививать культуру еды (культурно-гигиенические навыки);
- формировать положительное отношение к чистому, опрятному ребенку;
- развивать общую и тонкую моторику, координацию движений обеих рук, зрительно-двигательную координацию в процессе умывания, раздевания и одевания, приема пищи;
- воспитывать у детей умение соблюдать в игре элементарные правила поведения и взаимодействия, учить их нормам гигиены и здорового образа жизни на основе игрового сюжета;
- в совместных играх с образными игрушками учить детей реальным бытовым действиям, используя неречевые и речевые средства общения в процессе игровых действий;
- воспитывать доброжелательное отношение друг к другу и взаимопомощь при выполнении действий по самообслуживанию, умение благодарить друг друга за помощь;
- формировать у детей потребность в общении, учить их использовать речевые и неречевые средства общения в ситуации взаимодействия в играх на темы сохранения здоровья и здорового образа жизни (плохо — хорошо, полезно — вредно для здоровья);
- осуществлять профилактику и коррекцию плоскостопия;
- создавать благоприятные физиологические условия для нормального роста тела, развития позвоночника и восстановления правильного положения тела ребенка, исходя из его индивидуально-типологических особенностей;

– проводить игровые закаливающие процедуры с использованием полифункционального оборудования (сенсорные дорожки, сухой бассейн), упражнения, направленные на улучшение венозного тока и работы сердца, тактильной чувствительности тела, повышение силы и тонуса мышц, подвижности суставов, связок и сухожилий, расслабление гипертонуса мышц и т. п.;

– учить детей правильному динамическому и статическому дыханию, стимулирующему функционирование сердечно-сосудистой и дыхательной систем;

– снижать повышенное психическое возбуждение детей, поддерживать их положительный эмоциональный настрой.

Формы организации образовательной деятельности.

Раздевание и одевание. Педагогические ситуации, направленные на привлечение внимания детей к внешнему виду человека: формирование умения смотреть на себя в зеркало, друг на друга, на взрослого, показывать и называть одежду (на себе, в шкафчике, разложенную на стуле и т. п.), называть (показывать), что необходимо исправить в одежде, в причёске и т. п. взрослого и самостоятельно, используя для этого зеркало. В практических и игровых упражнениях обучение детей раздеваться и одеваться в определенном порядке (с помощью взрослого, по просьбе взрослого). Игры на идентификацию одежды (платье, шорты, трусики, майка, носки, колготки, туфли, тапочки, сапожки, ботинки), игры, в которых нужно определить, в порядке ли одежда ребенка, правильно или нет одевается ребенок (или взрослый). Совместное со взрослым рассматривание кукольной одежды и игры с куклами (большого размера), образными мягкими игрушками (подбор одежды по размеру куклы, одевание и раздевание ее с помощью взрослого). Совместные игры и игровые упражнения на обучение детей расстегивать застёжки на «липучках», пуговицах, застёжки-молнии (с помощью взрослого и самостоятельно). Последовательное расширение ассортимента игровых модулей для формирования навыка расстегивания, застегивания, «соединения с помощью липучек», крупных кнопок и т. п. (по типу рамок М. Монтессори) Формирование интереса детей к внешнему виду и формирование умения исправлять «неполадки» в одежде, причёске по словесной просьбе Чтение детям коротких стихов и потешек об одежде, о процедурах одевания и раздевания. Слушание сказок, стихов, потешек и называние героев (показ на иллюстрациях) произведений. Обучение детей договариванию стихов и потешек, сопряженно, а затем и самостоятельное рассказывание их. Совместный со взрослыми и самостоятельный выбор детьми детских книг с иллюстрациями об одежде, процедуре одевания и раздевания.

Формирование культурно-гигиенических навыков.

Упражнения в формировании навыка подворачивания рукавов одежды *перед умыванием* (с помощью взрослого, по образцу). Практические упражнения: умывание лица, мытье рук (в определенной последовательности с помощью взрослого, по образцу и по словесной инструкции взрослого); пользование предметами личной гигиены в процессе умывания; пользование бумажными полотенцами; выбор полотенца с ориентировкой на символ (с помощью взрослого, по указательному жесту, по словесной просьбе взрослого); пользование развернутым полотенцем после умывания. Упражнения в открывании и закрывании крана (с помощью взрослого, по образцу и по словесной инструкции взрослого). Чтение детям коротких стихов, потешек об умывании. Обучение детей договариванию стихов и потешек, сопряженно, а затем и самостоятельному рассказыванию их. Игры-драматизации по содержанию потешек, песенок с использованием натуральных предметов личной гигиены и предметов-заместителей.

Практические упражнения, в которых дети учатся *пользоваться индивидуальной расческой*, находить ее в саше, ориентируясь на соответствующий символ (выбирается одинаковый символ для полотенца, зубной щетки и расчески), расчесывать волосы перед зеркалом (с помощью взрослого, по подражанию и по словесной просьбе).

Практические упражнения, формирующие умения пользоваться *индивидуальным носовым платком*, разворачивать и складывать его, убирать в карман одежды или в специальную сумочку-кошелек. Индивидуальное обучение детей пользоваться специальными салфетками,

носowymi платками при саливации (вытирать рот с помощью взрослого, при напоминании взрослого и самостоятельно).

Обучение детей умению **чистить зубы** перед зеркалом (с опорой на пиктограммы, картинки, изображающие последовательность действий).

Формирование **навыка пользования туалетом** (по напоминанию взрослого, при сопровождении детей в туалет, по словесной рекомендации взрослого, самостоятельно), туалетной бумагой. Формирование у детей привычки мыть руки после туалета.

Прием пищи. Обучение детей поведению во время еды: пользоваться столовыми приборами, брать в ложку необходимое количество пищи, есть аккуратно, жевать медленно, пользоваться салфеткой (во время еды и после приема пищи) по подсказке взрослого и самостоятельно. Беседы с детьми о соблюдении правил поведения во время еды

Игровая деятельность. Совместные с детьми игры с сюжетными игрушками (большого размера), в процессе которых выполняются действия, отражающие последовательность раздевания и одевания. Обучающие игры с реальными предметами, с предметами-заместителями с ориентацией детей на самостоятельное их использование в сюжетных играх на темы самообслуживания, гигиены и т. п. В игровых ситуациях побуждение детей выражать с помощью вербальных и невербальных средств радость от достижения своих целей, вступать в общение со сверстниками (парное, в малых группах) Совместные с детьми игры с сюжетными игрушками, игры-имитации (передача в движении образов кукол, животных, птиц, выполняющих различные гигиенические процедуры и действия по уходу за собой) Совместные с детьми игры с сюжетом из нескольких действий. Разыгрывание ситуаций, в которых дети отвечают на вопросы «Кто это?», «Что болит у мальчика?», «Что это?» и др. Организация игровой предметной среды, побуждающей детей дополнять игровую обстановку, самостоятельно разворачивать игру в игровом уголке, соблюдая последовательность действий в разных бытовых ситуациях, выполняя правила гигиены и безопасности. Ознакомление со свойствами воды в играх с использованием стола-ванны, различных бытовых предметов, игрушек, природного материала. Совместные с детьми игры, в ходе которых демонстрируются образцы взаимодействия с теплой, холодной, горячей водой (в пределах допустимых температур): играть так, чтобы не мешать остальным (не обливаться, не брызгаться). Проигрывание вместе с детьми сюжетов (2–3 игровых действия) с образными игрушками и игровыми аналогами реальных предметов (кукольная одежда, игрушечная посуда, детские технические приборы: пылесос, микроволновая печь, детский телефон и др.): игры, имитирующие отдельные действия человека, животных, птиц и демонстрирующие основные эмоции человека, выполняющего те или иные гигиенические процедуры («Зайка серый умывается» и др.); игры, имитирующие образы хорошо знакомых сказочных персонажей (косолапый мишка умывается и делает гимнастику, чтобы быть чистым и здоровым; Машенька убирает в домике медведя, моет посуду, чтобы у него было чисто, и др.); игры-импровизации по текстам коротких сказок, рассказов и стихов, отражающих тематику здоровья и здорового образа жизни. Игровые упражнения на сенсорных дорожках и другом оборудовании с разной фактурой поверхности для профилактики и коррекции плоскостопия. Игровые закаливающие процедуры и упражнения с использованием полифункционального оборудования (сенсорные дорожки, сухой бассейн), улучшающие венозный ток и работу сердца, тактильную чувствительность тела, повышающие силу и тонус мышц, подвижность суставов, связок и сухожилий, расслабляющие при гипертонусе мышц. Игры и игровые упражнения с шариками из сухого бассейна для развития тонкой моторики рук. В качестве кинезиотерапевтических процедур игры с сенсорными (набивными) мячами. Игровые ситуации, позволяющие детям выражать с помощью вербальных и невербальных средств радость от достижения своих целей, общаться со сверстниками, поддерживать положительный эмоциональный настрой (психологическое здоровье).

Чтение детям художественной литературы о здоровье и гигиенических процедурах. Чтение детям потешек и стихотворений о гигиенических процедурах, режиме дня, об опасных для здоровья и жизни ситуациях и правильном поведении в случае их возникновения. Совместные с детьми игры-импровизации, театрализованные игры по сюжетам литературных произведений, в ходе которых дети проигрывают

ситуации умывания, чистки зубов, внешней опрятности. Воспитание эмоциональной отзывчивости у детей в процессе слушания и совместного проговаривания и проигрывания ситуаций по литературным произведениям. Воспитание у детей умения слушать (аудиальное чтение) звуковые книжки-игрушки о гигиенических процедурах, различных режимных моментах («Вечерние сказки», «Аленушка» и др.) и т. п.

Основное содержание образовательной деятельности с детьми среднего дошкольного возраста

Задачи образовательной области «Физическое развитие» для обучающихся с ТНР решаются в разнообразных формах работы. Характер решаемых задач позволяет структурировать содержание образовательной области «Физическое развитие» по следующим разделам: 1) физическая культура; 2) представления о здоровом образе жизни и гигиене.

Образовательную деятельность в рамках образовательной области проводят воспитатели, инструктор по физической культуре. Активными участниками образовательного процесса должны стать родители (законные представители), а также все остальные специалисты, работающие с детьми.

Реализация содержания образовательной области помимо непосредственно образовательных задач, соответствующих возрастным требованиям образовательного стандарта, предполагает решение развивающих, коррекционных и оздоровительных задач, воспитание у обучающихся, представлений о здоровом образе жизни, приобщение их к физической культуре.

В этот период реализация задач образовательной области «Физическое развитие» должна стать прочной основой, интегрирующей сенсорно-перцептивное и моторно-двигательное развитие детей с нарушением речи.⁴³

Пятилетние дети способны выполнять равномерные ритмичные движения и произвольно регулировать напряжение и расслабление. Они охотно и многократно повторяют упражнения, следят за своей осанкой при выполнении различных видов ходьбы. Если на первой ступени обучения основное внимание в решении задач образовательной области «Физическое развитие» уделялось работе над тонусом, статической координацией и сохранением заданной позы, то на второй ступени обучения детей с ТНР *главная задача* состоит в том, чтобы научить их технически правильно выполнять общеразвивающие движения и совершенствовать их двигательную координацию. Освоение основных движений, общеразвивающих, спортивных, музыкально-ритмических упражнений, содействует не только формированию у детей жизненно важных навыков, но и развитию физических качеств. В то же время педагог использует в работе с детьми специальные упражнения для целенаправленного развития физических качеств. При этом следует учитывать, что в среднем дошкольном возрасте у ребенка наиболее активно развиваются, прежде всего, скоростно-силовые качества. В этом возрасте детей уже интересует вопрос, почему надо выполнять так, а не иначе, они понимают пользу упражнений, связь между способом выполнения и конечным результатом. Они становятся более настойчивыми в преодолении трудностей, могут многократно повторять упражнения и работать в коллективе, хорошо понимают и выполняют все команды, данные педагогом, более организованы и дисциплинированы. Для развития быстроты в работе с детьми среднего возраста воспитатель использует повторный метод, при котором упражнения выполняются с максимальными усилиями, но легко, свободно, без лишнего напряжения. **Необходимо отметить**, что упражнения на быстроту не должны быть продолжительными, широко используются интервалы для отдыха: легкий бег, спокойная ходьба, успокаивающие движения (руки в стороны чуть ниже уровня плеч ладонями вверх, руки назад ладонями внутрь, плечи не поднимать (3–4 раза).

⁴³ ФАОП 32.5.5.

На этой ступени обучения дети овладевают:

- скоростным бегом: 15–20 м.

Пробегание дистанции 2–3 раза в I полугодии и до 4–5 раз — во II полугодии;

- бег на 10–12 м из разных исходных положений: стоя, стоя на одном колене, лежа;

- бег на 10–12 м с высоким подниманием коленей, через препятствия, с изменением темпа.

Процесс автоматизации движений детей с нарушениями речи осуществляется с речевым сопровождением, то есть с проговариванием различных стихотворных текстов. Ритм стихов помогает подчинить движения тела определенному темпу, сила голоса задает их амплитуду и выразительность. Воспитатели и инструктор по физической культуре широко используют в специально организованных занятиях, в режимные моменты подвижные игры для закрепления у детей навыков основных движений. Для этого наиболее полезны игры с бегом, прыжками, лазаньем, бросанием и ловлей, на ориентировку в пространстве и внимание. На этой ступени обучения детей активно обучают музыкально-ритмическим движениям, проводят занятия логоритмикой. Интеграция возможна в освоении детьми с ТНР сенсорных эталонов, в овладении правилами безопасного поведения, социальным опытом, в использовании всех доступных средств общения, прежде всего, речевого, с детьми и взрослыми, речевыми умениями (совместное со взрослым обсуждение движений, вариантов использования различных пособий, выражение своих желаний, оценочных суждений, предложение своих вариантов движений, правил), в отражении в подвижных играх различных образов, в обыгрывании действий сказочных персонажей, героев детских стихов, песен, в формировании привычки чередовать малоподвижные виды деятельности с активным двигательным отдыхом, в расширении представлений о человеке, его возможностях, благоприятных условиях жизни.

Содержание образовательной области «Физическое развитие» на второй ступени обучения опирается на уже усвоенные детьми умения и навыки, дополняясь и расширяясь за счет включения нового материала. Таким образом, реализуется принцип концентричности в построении программного содержания работы по данной образовательной области, который обеспечивает непрерывность, преемственность и повторность в обучении. Основной формой коррекционно-развивающей работы в этот период остаются занятия по физическому воспитанию, которые дополняются различными видами гимнастик (для глаз, для нормализации ЖКТ, адаптационной, корригирующей, остеопатической), закаливающими процедурами, подвижными играми) С детьми проводятся спортивные досуги, праздники и развлечения. Для успешного освоения детьми образовательной области «Физическое развитие» воспитатели и инструктор по физической культуре организуют совместную деятельность с ребенком и самостоятельную двигательную деятельность детей. На второй ступени обучения продолжается формирование у детей правильной осанки, организованности, самостоятельности, инициативы. Во время подвижных игр и физических упражнений дети учатся соблюдать игровые правила, проявлять самостоятельность, двигательную активность, интерес к подготовке места занятий и последующей уборке его. Взрослые привлекают детей к посильному участию в подготовке к физкультурным праздникам, стимулируют проявление их творческих способностей в процессе изготовления спортивных атрибутов. Сохранению и укреплению физического здоровья детей способствует формирование у них потребности в физическом совершенствовании, в поддержании своего здоровья с помощью физических упражнений, занятий спортом. На второй ступени обучения детей с ТНР особое внимание обращается на обучение их соблюдению правил безопасного поведения в подвижных играх, при обращении со спортивным инвентарем и. п.

Задачи:

- развивать у детей двигательную память и зрительное внимание, выполняя двигательные цепочки из трех-пяти элементов;
- обучать детей выполнению заданий на мышечную релаксацию по представлению;
- развивать у детей соответствующую их возрасту динамическую и зрительно-моторную координацию;
- формировать у детей навык владения телом в пространстве; – развивать одновременность и согласованность движений;

- учить детей выполнять разноименные разнонаправленные движения; – учить детей самостоятельно перестраиваться в звенья с опорой на ориентиры;
- формировать у детей навыки сохранения равновесия;
- учить детей выполнять повороты в сторону;
- учить детей выполнять общеразвивающие упражнения в заданном темпе;
- учить детей четко соблюдать заданное направление, выполнять упражнения с напряжением (не сгибать руки в локтях, ноги в коленях);
- учить детей сохранять правильную осанку во время ходьбы, заданный темп (быстрый, средний, медленный);
- учить детей выполнять разные виды бега, быть ведущим колонны; при беге парами согласовывать свои движения с движениями партнера;
- учить детей энергично отталкиваться, мягко приземляться с сохранением равновесия; – продолжать учить детей ловить мяч (расстояние 1,5 м), отбивать его от пола не менее пяти раз подряд; – учить детей принимать исходное положение при метании;
- учить детей ползать разными способами;
- формировать умения детей лазать по гимнастической (веревочной, каркасной веревочной) лестнице; развивать ритмичность, пластичность и выразительность движений детей в соответствии с вербальным и невербальным образом;
- продолжать учить детей выполнять движения с речевым и музыкальным сопровождением (по образцу, данному взрослым, самостоятельно);
- формировать у детей умения осваивать более сложные в организационном плане игры и эстафеты.

Формы организации образовательной деятельности.

Построения и перестроения. Построение в колонну по одному по росту. Перестроение из колонны по одному в колонну по двое. Повороты(направо, налево, кругом), переступая на месте.

Ходьба и упражнения в равновесии. Ходьба обычная, на носках, на пятках, на наружных сторонах стоп, в полуприседе, с поворотами, с заданиями: руки на поясе, к плечам, в стороны, за спиной и т. п. Ходьба с перешагиванием через предметы (высота 15–20 см), по наклонной доске (высота наклона 30 см, ширина доски 25 см), с предметами в руках, на голове, без предметов, ходьба спиной вперед (2–3 м), «змейкой» со сменой темпа. Ходьба приставным шагом по шнуру, дидактической змейке, по сенсорной тропе и т. п. Ходьба с утяжелителями на голове, в руках (в руке). Ходьба и бег по дорожке (сенсорная дорожка, игровая дорожка, коврик «Топ-топ», дорожка «Гофр» и др.). Ходьба по разным дорожкам, выложенным из веревки, ленточек, ковровина, мягких модулей и другого материала, с изменением темпа движения (быстро, медленно). Перемещение по кругу (хороводные игры). Ходьба на носках. Движения под музыку, движения с прихлопыванием и проговариванием слов, коротких стишков и т.п.

Бег. Бег в колонне по одному и парами, «змейкой» между предметами со сменой ведущего и сменой темпа, между линиями, между цилиндрами, например от коврика «Топ-топ», между мягкими модулями и т.п. Бег в медленном, среднем темпе и на скорость. Бег с ускорением и замедлением (с изменением темпа). Челночный бег. Бег на носках.

Прыжки. Прыжки на двух ногах: с поворотом кругом со сменой ног; ноги вместе — ноги врозь; с хлопками над головой, за спиной. Прыжки с продвижением вперед (3–4м), вперед — назад, с поворотами, боком (вправо — влево). Прыжки в глубину (спрыгивание с высоты 25 см), прыжки через два-три предмета высотой 5–10 см. Прыжки в длину с места (50 см), прыжки в высоту (15–20 см) с места. 209 Прыжки на мячах и игрушках-прыгунах (надувной гимнастический мяч, надувные игрушки: пони, зебра, Вини Пух и др.). Подпрыгивание на надувном шаре (фитболе) со страховкой. Прыжки на батутах типа «Малыш», «Теремок», «Джунгли» и др. Прыжки на детском каркасном пружинном

батуте «Прыжок» и др. Игры на мячах-хопах (фитбол).

Катание, бросание, ловля округлых предметов. Прокатывание мяча, обруча из разных исходных позиций двумя руками друг другу, одной рукой в цель, между предметами. Бросание и ловля мяча (три-четыре раза), бросание мяча друг другу, бросание мяча вверх, отбивание мяча об пол (четыре-пять раз подряд). Метание мячей малого размера в вертикальную (1,5–2 м) и горизонтальную цель (расстояние 2–2,5 м). Катание сенсорных (набивных) мячей, размер и вес которых соответствуют возможностям детей. Катание на сенсорных мячах, лежа на них на животе. Прокатывание сенсорного (набивного) мяча по полу в цель. Катание колец дидактической пирамиды (высота пирамиды 78 см, диаметр самого большого кольца 65 см) друг другу, по залу, между ориентирами и т. д. Катание модуля «Труба» или игровой трубы «Перекати поле» с игрушкой внутри, с кем-либо из детей. Катание цилиндров от коврика «Топ-топ» и т. д. Игры с шарами в сухом бассейне (бросание, собирание, погружение в них и т. п.).

Ползание и лазанье. Ползание на четвереньках по прямой линии, в разных направлениях между предметами, прокатывая мяч, с поворотом кругом. Ползание по гимнастической скамейке на животе, подтягиваясь на руках к предметной цели, подлезание по скамейку. Проползание на четвереньках и на животе под дугой, рейкой, воротиками из мягких модулей (полифункциональные наборы «Радуга», «Забава»), под дугой и т.п. Ползание на четвереньках и на животе по дорожке с последующим перелезанием через невысокие препятствия (конструкции из мягких модулей наборов «Гномик», «Радуга», «Горка», «Островок» и др.). Упражнения на следочках от рук и цыпочек (движение на четвереньках) на коврике со следочками и подобных ему дорожках. Игры в сухом бассейне («купание», ползание по шарам и т.п.). Лазанье по лестнице-стремянке и по гимнастической лестнице.

Подготовка к спортивным играм. Катание на двух-трехколесном велосипеде по прямой линии, с поворотами, по кругу, «змейкой». Упражнения на координацию движений рук и ног в положение лежа (плаваем). Передвижение в воде, игры в воде (при наличии бассейна) со страховкой взрослым. Обливание водой (закаливающие процедуры). 210 Бег, прыжки, ползание и лазанье, бросание и ловля мяча, ориентировка в пространстве в играх и упражнениях. Игры зимой на улице. Подъем с санками на горку, скатывание с горки, торможение при спуске. Катание на санках друг друга. Скольжение по ледяным дорожкам самостоятельно и с незначительной страховкой взрослым. Передвижение на лыжах скользящим шагом, повороты на месте и переступания, подъем на горку «полуелочкой» и боком.

Формирование представлений о здоровом образе жизни и гигиене

Содержание образовательной области «Физическое развитие», формирующее представления о ценностях здорового образа жизни, способствующее овладению его элементарными нормами и правилами, на второй ступени обучения, также как и на первой, реализуется в разных формах работы, и прежде всего, в ходе режимных моментов, в совместной деятельности детей и взрослых, направленной на уточнение и закрепление навыков самообслуживания, культурно-гигиенических навыков. Именно эти направления работы с детьми являются основополагающими в данном разделе. Работа с детьми по обучению детей культурно-гигиеническим навыкам и закреплению их проводится во время, предусмотренное для самостоятельной деятельности детей. На этой ступени обучения важно вовлекать детей с ТНР в различные игры-экспериментирования, викторины, игры-этюды, жестовые игры, предлагать им иллюстративный и аудиальный материал и т.п., связанный с личной гигиеной, режимом дня, здоровым образом жизни. Формируя и развивая коммуникативные навыки детей с ТНР, совершенствуя средства общения, взрослые побуждают детей к наблюдениям, вызывая стремление следовать положительным примерам, организуют беседы о способах выполнения гигиенических процедур, о необходимости соблюдать режим питания, правила поведения в различных общественных местах. Обучая детей приемам самообслуживания, взрослые используют естественные бытовые и специально создаваемые образовательные ситуации, игры, игровые упражнения, чтение художественной литературы, просмотр иллюстративного материала, видеоматериалов. В процессе этой работы педагоги и психологи решают общеразвивающие и коррекционные задачи. Формирование у детей представлений о здоровом образе

жизни происходит в системе гигиенических, социальных, медицинских, психолого-педагогических мероприятий, направленных на охрану здоровья и профилактику его нарушений, обеспечение нормального роста и развития, со хранение умственной и физической работоспособности детей.

Психолого-педагогическая работа в этом направлении включает в себя воспитание у детей культурно-гигиенических навыков и первичных ценностных представлений о здоровье и здоровом образе жизни человека, что осуществляется в процессе общения детей со взрослыми и сверстниками. В этот период педагоги разнообразят условия для формирования у детей правильных гигиенических навыков, организуя для этого соответствующую безопасную, привлекательную для детей, современную, эстетичную бытовую среду. На второй ступени обучения ребенка с речевыми нарушениями необходимо стимулировать к самостоятельному выражению своих жизненных потребностей, к выполнению процедур личной гигиены, к их правильной организации (умывание, мытье рук при незначительном участии взрослого, уход за своим внешним видом, использование носового платка, салфетки, столовых приборов, уход за полостью рта, соблюдение режима дня, уход за вещами и игрушками). В этом возрасте ребенок становится особенно активным в самообслуживании, стремится помогать взрослому в организации процесса питания, режимных моментов. Формирование культурно-гигиенических навыков и привычек к самообслуживанию на второй ступени обучения детей с ТНР происходит в тесной связи с другими направлениями коррекционно-образовательной работы. Большое значение при этом имеет его взаимосвязь с содержанием логопедических занятий и различных образовательных областей. Для решения задач образовательной области «Физическое развитие» в разделе «Представления о здоровом образе жизни и гигиене» на этой ступени обучения детей с ТНР особое значение имеет формирование у них представлений о человеке (себе, сверстнике и взрослом), об особенностях внешнего вида здорового и заболевшего человека, об особенностях своего здоровья. Взрослые знакомят детей на доступном для них уровне со строением тела человека, с назначением отдельных органов и систем, а также дают детям первые представления о целостности организма. В этом возрасте дети уже достаточно осознанно могут воспринимать информацию, предлагаемую взрослым, о правилах здорового образа жизни, важности их соблюдения для здоровья человека, о вредных привычках, приводящих к болезням. Содержание образовательной области «Физическое развитие» в разделе «Представления о здоровом образе жизни» интегрируется с образовательной областью «Социально-коммуникативное развитие» (раздел «Безопасное поведение в быту, социуме, природе») в плане формирования у детей представлений об опасных и безопасных ситуациях для здоровья, а также о том, как их предупредить и как вести себя в случае их возникновения. Очень важно, чтобы дети с ТНР усвоили речевые и неречевые образцы того, как надо звать взрослого на помощь в соответствующих обстоятельствах нездоровья. Все представления, умения и навыки детей на этой ступени обучения формируются последовательно-параллельно и многократно повторяются, расширяются и уточняются с использованием различного игрового оборудования. При этом происходит перенос опыта здоровьесберегающей деятельности в игру, а соблюдение правил здоровьесберегающего и безопасного поведения — во взаимодействие со сверстниками. Взрослые создают условия для совместной игровой деятельности с детьми с речевыми нарушениями. Наиболее успешно это осуществляется в ходе совместных со взрослым, а затем и самостоятельных сюжетно-ролевых игр, например, «Поликлиника», «Больница», «Аптека». Очень важно организовать предметно-развивающую среду для ознакомления детей с правилами здоровьесбережения и безопасности. Такие игры можно успешно проводить, используя детский игровой комплект «Азбука здоровья и гигиены» — полифункциональный игровой набор, отражающий многообразные стороны здоровьесберегающего поведения и правил безопасности. Важным аспектом при формировании представлений детей о здоровом образе жизни является знакомство их со знаками безопасности и с ситуациями, которые они регламентируют. Дети должны иметь представление о разных общеупотребительных знаках безопасности: информационных, предупреждающих, запрещающих. В обучении детей здоровому образу жизни принимают участие педагоги, психологи и другие специалисты. Важную роль в этом процессе играют родители, которые активно обучают детей навыкам гигиены и основам здорового образа жизни, показывая это, прежде всего, на своем примере. Для

реализации программных задач взрослым потребуется методический и иллюстративный материал, а также соответствующее игровое оборудование. Формирование у детей представлений о здоровье и здоровом образе жизни осуществляется комплексно, что предполагает:

- постановку и решение различных воспитательно-образовательных, коррекционно-развивающих задач с учетом возраста и сенсомоторного развития детей с нарушением речи;
- создание соответствующей предметно-развивающей среды;
- организацию обучающих игр, исходя из окружающих условий жизни детей (город, поселок, село, микрорайон), бытовой среды дома и образовательной организации.

Результативность формирования у детей представлений о здоровом образе жизни и здоровье оценивается не столько по приобретаемым детьми вербальным знаниям, сколько по скорости и легкости их усвоения, овладению приемами мыслительной и двигательной деятельности. Для успешной реализации задач образовательной области «Физическое развитие» важно расширять взаимодействие с семьями детей, обращая внимание родителей на необходимость активного стимулирования желаний и потребностей детей в формировании навыков здоровьесберегающего поведения.

Задачи:

- способствовать становлению интереса детей к правилам здоровьесберегающего поведения;
- развивать у детей представления о человеке (себе, сверстнике и взрослом), об особенностях здоровья и условиях его сохранения: режим, закаливание, физкультура и пр.;
- формировать у детей умения элементарно по вопросам взрослого описывать свое самочувствие, привлекать внимание взрослого в случае плохого самочувствия, боли и т. д.;
- закреплять умения детей самостоятельно и правильно умываться, мыть руки, самостоятельно следить за своим внешним видом, соблюдать культуру поведения за столом, самостоятельно одеваться и раздеваться, ухаживать за вещами личного пользования;
- формировать у детей потребность и умение выполнять утреннюю гимнастику, различные закаливающие процедуры с незначительной помощью взрослого или самостоятельно;
- закреплять навыки орудийных действий детей в процессе самообслуживания; – расширять представления детей о воде как важном средстве поддержания чистоты тела и жилища;
- формировать положительное отношение к чистому, опрятному ребенку;
- развивать общую и тонкую моторику, координацию движений обеих рук, зрительно-двигательную координацию в процессе умывания, раздевания и одевания, приема пищи;
- воспитывать у детей умение соблюдать в игре элементарные правила поведения и взаимодействия, соответствующие нормам гигиены и здорового образа жизни (на основе игрового сюжета);
- воспитывать у детей доброжелательное отношение, стремление помочь друг к другу при выполнении процессов самообслуживания (причесывание, раздевание и одевание), умение благодарить друг друга за помощь;
- формировать у детей потребность в общении, учить их использовать речевые средства общения в игровых ситуациях (плохо — хорошо, полезно — вредно для здоровья, опрятно — неопрятно);
- поощрять желание детей самостоятельно играть в сюжетно-ролевые игры, отражающие ситуации, в которых нужно проявлять культурно-гигиенические умения, умение вести себя при возникновении болезненных состояний;

- учить детей операциям внутреннего программирования с опорой на реальные действия на вербальном и невербальном уровнях: показ и называние картинок, изображающих игровые ситуации о процессах самообслуживания, гигиенических и лечебных процедур;
- продолжать формировать у детей представления о безопасном образе жизни: о правилах поведения на улице, о правилах пожарной безопасности, о здоровом образе жизни, о поведении в быту с последующим выделением наиболее значимых ситуаций и объектов;
- продолжать знакомить детей с оборудованием и материалами, необходимыми для: реальными и отраженными в знаках (знаки информационные, предупреждающие и запрещающие (по три-четыре знака));
- стимулировать желание детей отражать свой опыт самообслуживания, безопасного поведения в доме, в природе и на улице в различных играх и игровых ситуациях; по просьбе взрослого, других детей или самостоятельно (вместе с педагогом с помощью комментированного рисования) вспоминать реальную ситуацию, в которой требовалось применить те или иные навыки;
- осуществлять профилактику и коррекцию плоскостопия;
- создавать благоприятные физиологические условия для нормального роста тела, развития позвоночника и коррекции физических недостатков ребенка, исходя из его индивидуально-типологических особенностей;
- проводить игровые закаливающие процедуры, направленные на улучшение венозного тока и работы сердца, улучшение тактильной чувствительности тела, повышения силы и тонуса мышц, подвижности суставов, связок и сухожилий, расслабление гипертонуса мышц и т. п.;
- продолжать учить детей правильному динамическому и статическому дыханию, стимулирующему функционирование сердечнососудистой и дыхательной систем;
- снижать повышенное психическое возбуждение у гиперактивных детей, поддерживать их положительный эмоциональный настрой.

Формы организации образовательной деятельности.

Раздевание и одевание. Привлечение внимания детей к внешнему виду — своему и других детей: глядя на себя в зеркало, глядя друг на друга, на взрослого; показывать и называть одежду (на себе, в шкафчике, разложенную на стуле); по словесной просьбе взрослого или самостоятельно устранять беспорядок в одежде. Игры, в которых требуется снять или надеть одежду в определенном порядке, по словесной инструкции взрослого, с опорой на последовательные картинки и пиктограммы. Расстегивание и застегивание «липучек», пуговиц, молний, упражнения со шнуровками (с незначительной помощью взрослого и самостоятельно). Упражнения с Монтессори-материалами, игры с дидактической черепахой (чехлы «Укрась полянку», «Умелые ручки») и др.

Формирование культурно-гигиенических навыков. Самостоятельное подворачивание рукавов одежды перед умыванием, при необходимости обращаясь за помощью к взрослому и другим детям. Самостоятельное умывание лица и мытье рук в определенной последовательности. Использование предметов личной гигиены в процессе умывания и мытья рук (твердое мыло, жидкое мыло во флаконе с дозатором, полотенце). Мытье рук после прогулки, туалета, перед едой и т. д. Самостоятельное причесывание волос с использованием предметов личной гигиены. В случае необходимости словесное обращение за помощью друг к другу или к взрослому во время причесывания. Обращение внимание на особенности прически и ухода за ней. Использование носового платка и умение хранить его (убирать в карман одежды или в специальную сумочку-кошелек). Использование салфетки, носового платка при слюнотечении. Чистка зубов. Полоскание рта после еды. Пользование туалетом и средствами гигиены. Прием пищи. Правила поведения во время еды. Использование приборов во время еды и средств личной гигиены после неё. Предметно-практическая, игровая и речевая деятельность по основам здорового образа жизни. Игровые упражнения на детской сенсорной дорожке, дорожке «Гофр» со следочками, дидактической змейке, на сенсорном (набивном) мяче и другом полифункциональном оборудовании, направленные на профилактику и коррекцию нарушений общей моторики (кинезиотерапевтические процедуры), уточнение и расширение способов практических действий, сформированных на первой ступени обучения. Разнообразные игровые

упражнения на развитие тонкой моторики рук с шариками из сухого бассейна или массажными мячами, шишками и другими тренажерами для рук (см. первую ступень обучения). Чтение детям литературных произведений (сказки, рассказы, стихотворения), разучивание с детьми стихотворений о здоровье, о правильном и неправильном поведении в разных ситуациях, приводящих к болезни и т. п. С помощью персонажей пальчикового, настольного, перчаточного театра, кукол бибабо, серий картинок, наглядных моделей, символических средств рассказывание (совместно дети со взрослым, дети самостоятельно) сказок, коротких рассказов и историй, используя иллюстративный план и элементы эйдорадио-мнемотехники о здоровом образе жизни и сохранении здоровья, о труде медицинских работников и т. п. Вместе с детьми разыгрывание по ролям литературных произведений в театрализованных играх. Настольно-печатные игры по тематике здоровьесбережения. Изготовление с детьми книжек-самоделок из рисунков, аппликаций, выполненных детьми и взрослыми в совместной деятельности, побуждение детей называть и показывать персонажей сказки, выполнять драматизацию каждого эпизода. Особое внимание обращается на то, что дети в процессе «превращения» учатся следовать технике создания выразительного образа: изменение позы, общих движений, голоса, мимики. Побуждение детей рассказывать по картинкам, привлекая собственные впечатления, личный опыт, пересказывать содержание картин с помощью персонажей пальчикового, настольного, перчаточного театра, кукол бибабо, наглядных объемных и плоскостных моделей. Обучение детей созданию коллективных рисунков-аппликаций по сюжетам, отражающим поведение в разных ситуациях, значимых для здоровья людей и их здорового образа жизни. Обучающие игры с предметами-заместителями с последующим использованием их в сюжетно-ролевых играх, отражающих представления детей о здоровом образе жизни, поведение детей и взрослых во время болезни, в экстремальных ситуациях, угрожающих здоровью. Привлечение детей к участию в ролевом диалоге: продолжать обучать называть себя в игровой роли, вести диалог от имени персонажа (игры «Доктор», «Скорая помощь выезжает к пострадавшему на пожаре» и др.). Разыгрывание сюжетов игр, используя различные детские игровые комплекты «Азбуки безопасности» («Азбука здоровья и гигиены», «Азбука дорожного движения» и др.) В специально созданных ситуациях побуждать детей с помощью вербальных и невербальных средств общения выражать радость от достижения своих целей, вступать в общение со сверстниками: парное, в группах по четыре-пять человек

Основное содержание образовательной деятельности с детьми старшего дошкольного возраста

В ходе физического воспитания обучающихся с ТНР большое значение приобретает формирование у обучающихся осознанного понимания необходимости здорового образа жизни, интереса и стремления заниматься спортом, желания участвовать в подвижных и спортивных играх другими детьми и самим организовывать их.

На занятиях физкультурой реализуются принципы ее адаптивности, концентричности в выборе содержания работы. Этот принцип обеспечивает непрерывность, преемственность в обучении и воспитании. В структуре каждого занятия выделяются разминочная, основная и релаксационная части. В процессе разминки мышечно-суставной аппарат ребенка подготавливается к активным физическим нагрузкам, которые предполагаются в основной части занятия. Релаксационная часть помогает детям самостоятельно регулировать свое психоэмоциональное состояние и нормализовать процессы возбуждения и торможения.

Продолжается физическое развитие обучающихся (объем движений, сила, ловкость, выносливость, гибкость, координированность движений). Потребность в ежедневной осознанной двигательной деятельности формируется у обучающихся в различные режимные моменты: на утренней зарядке, на прогулках, в самостоятельной деятельности, во время спортивных досугов.

Физическое воспитание связано с развитием музыкально-ритмических движений, с занятиями логоритмикой, подвижными играми. Кроме этого, проводятся различные виды гимнастик (глазная, адаптационная, корригирующая, остеопатическая), закаливающие процедуры, подвижные игры, игры со спортивными элементами, спортивные праздники и развлечения. При наличии бассейна обучающихся обучают плаванию,

организуя в бассейне спортивные праздники и другие спортивные мероприятия.

Продолжается работа по формированию правильной осанки, организованности, самостоятельности, инициативы. Во время игр и упражнений обучающиеся учатся соблюдать правила, участвуют в подготовке и уборке места проведения занятий. Педагогические работники привлекают обучающихся к посильному участию в подготовке физкультурных праздников, спортивных досугов, создают условия для проявления их творческих способностей в ходе изготовления спортивных атрибутов.

В этот возрастной период в занятия с детьми с ТНР вводятся комплексы аэробики, а также различные импровизационные задания, способствующие развитию двигательной креативности обучающихся.

Для организации работы с детьми активно используется время, предусмотренное для их самостоятельной деятельности. Важно вовлекать обучающихся с ТНР в различные игры-экспериментирования, викторины, игры-этюды, жестовые игры, предлагать им иллюстративный и аудиальный материал, связанный с личной гигиеной, режимом дня, здоровым образом жизни.

В этот период педагогические работники разнообразят условия для формирования у обучающихся правильных гигиенических навыков, организуя для этого соответствующую безопасную, привлекательную для детей, современную, эстетичную бытовую среду. Обучающихся стимулируют к самостоятельному выражению своих потребностей, к осуществлению процессов личной гигиены, их правильной организации (умывание, мытье рук, уход за своим внешним видом, использование носового платка, салфетки, столовых приборов, уход за полостью рта, соблюдение режима дня, уход за вещами и игрушками).

В этот период является значимым расширение и уточнение представлений обучающихся с ТНР о человеке (себе, других детях, педагогическом работнике, родителях (законных представителях), об особенностях внешнего вида здорового и заболевшего человека, об особенностях своего здоровья. Педагогические работники, продолжают знакомить обучающихся, на доступном их восприятию уровне со строением тела человека, с назначением отдельных органов и систем, а также дают детям элементарные, но значимые представления о целостности организма. В этом возрасте обучающиеся, уже достаточно осознанно могут воспринимать информацию о правилах здорового образа жизни, важности их соблюдения для здоровья человека, о вредных привычках, приводящих к болезням. Содержание раздела интегрируется с образовательной областью «Социально-коммуникативное развитие», формируя у обучающихся представления об опасных и безопасных для здоровья ситуациях, а также о том, как их предупредить и как вести себя в случае их возникновения. Очень важно, чтобы обучающиеся усвоили речевые образцы того, как надо позвать педагогического работника на помощь в обстоятельствах нездоровья.⁴⁴

Движения детей старшего дошкольного возраста уже достаточно скоординированы, подконтрольны их сознанию и могут регулироваться и подчиняться волевому усилию. В этом возрасте дети интересуются, почему надо выполнять так, а не иначе, понимают пользу упражнений, связь между способом выполнения и конечным результатом. Они становятся более настойчивыми в преодолении трудностей и могут многократно повторять упражнения, работать в коллективе, организоваться для решения соревновательных и игровых задач, хорошо понимают и выполняют команды. Поэтому в ходе физического воспитания детей на третьей ступени обучения большое значение приобретает **формирование у детей осознанного понимания необходимости здорового образа жизни, интереса и стремления заниматься спортом, желания участвовать в подвижных и спортивных играх со сверстниками и самим организовывать их.** На занятиях физкультурой реализуются принципы ее адаптивности, концентричности в выборе содержания работы. Этот принцип обеспечивает непрерывность, преемственность и повторность в обучении. В структуре каждого занятия выделяются разминочная, основная и релаксационная части. В процессе разминки мышечно-суставной аппарат ребенка подготавливается к активным физическим нагрузкам, которые предполагаются в

⁴⁴ ФАОП 32.5.6.

основной части занятия. Релаксационная часть помогает детям самостоятельно регулировать свое психоэмоциональное состояние и нормализовать процессы возбуждения и торможения. В этот период продолжается развитие физических качеств детей: объема движений, силы, ловкости, выносливости, гибкости, координированности движений. Потребность в ежедневной осознанной двигательной деятельности формируется у детей в различные режимные моменты: на утренней гимнастике, на прогулках, в самостоятельной деятельности, во время спортивных досугов и т.п. Физическое воспитание связано с развитием музыкально-ритмических движений, с занятиями логоритмикой, подвижными играми. Основной формой коррекционно-развивающей работы по физическому развитию дошкольников с тяжелыми нарушениями речи остаются специально организованные занятия, утренняя гимнастика. Кроме этого, проводятся различные виды гимнастик (глазная, для нормализации ЖКТ, адаптационная, корригирующая, остеопатическая), закаливающие процедуры, подвижные игры, игры со спортивными элементами, спортивные досуги, спортивные праздники и развлечения. При наличии бассейна детей обучают плаванию, организуя в бассейне спортивные праздники и другие спортивные мероприятия. На третьей ступени обучения продолжается работа по формированию правильной осанки, организованности, самостоятельности, инициативы. Во время игр и упражнений дети учатся соблюдать правила, участвуют в подготовке и уборке места проведения занятий. Взрослые привлекают детей к посильному участию в подготовке физкультурных праздников, спортивных досугов, создают условия для проявления их творческих способностей в ходе изготовления спортивных атрибутов и т. д. В этот возрастной период в занятия с детьми с ТНР вводятся комплексы аэробики, а также различные импровизационные задания, способствующие развитию двигательной креативности детей. Дети под руководством взрослых осваивают элементы аутотренинга.

Задачи:

- учить детей произвольному мышечному напряжению и расслаблению,
- развивать точность произвольных движений, учить детей переключаться с одного движения на другое;
- учить детей выполнять упражнений по словесной инструкции взрослых; – закреплять навыки самоконтроля в процессе мышечного и эмоционального расслабления;
- воспитывать умение сохранять правильную осанку в различных видах движений;
- развивать у детей двигательную память, выполняя двигательные цепочки из четырех-шести элементов;
- развивать у детей необходимый для их возраста уровень слухомоторной и зрительно-моторной координации движений;
- развивать у детей навыки пространственной организации движений;
- совершенствовать умения и навыки одновременного выполнения детьми согласованных движений, а также разноименных и разнонаправленных движений;
- учить детей самостоятельно перестраиваться в звенья с опорой на ориентиры;
- формировать у детей навыки контроля динамического и статического равновесия;
- учить детей сохранять заданный темп (быстрый, средний, медленный) во время ходьбы;
- учить детей выполнять разные виды бега, быть ведущим колонны, при беге парами соотносить свои движения с движениями партнера;
- учить детей прыжкам: энергично отталкиваться и мягко приземляться с сохранением равновесия;
- учить детей ловить мяч (расстояние до 3 м), отбивать его от пола не менее шести-семи раз подряд;
- учить детей принимать исходное положение при метании, осуществлять энергичный толчок кистью и т.п.;
- продолжать учить детей ползать разными способами;
- формировать у детей умения лазать по гимнастической лестнице, перелезать с пролета на пролет по диагонали, соблюдая ритмичность при подъеме и спуске;

- продолжать учить детей самостоятельно организовывать подвижные игры, предлагать свои игры, варианты игр, комбинации движений;
- закреплять у детей умения анализировать свои движения, движения сверстников, осуществлять элементарное двигательное и словесное планирование действий в ходе спортивных упражнений;
- развивать творчество и инициативу детей, добиваясь выразительного и вариативного выполнения движений
- учить детей сложным по правилам подвижным играм, эстафетам, играм с элементами спорта;
- уточнять и закреплять значения слов, отражающих пространственные отношения, обозначающих названия движений, спортивного инвентаря, спортивных игр и т. д.

Формы организации образовательной деятельности.

Построения и перестроения. Самостоятельное или с незначительной организующей помощью взрослого построение в колонну по одному и парами, в круг, в несколько колонн (звеньев), в шеренгу. Равнение при построении. Перестроение из одной колонны в несколько (на ходу) или из одного круга в несколько кругов. Повороты, стоя в колонне, в кругу, в шеренге на 90° и 180° (налево и направо). Формирование умения рассчитывать на «первый-второй», после чего перестраиваться из одной шеренги в две. Повороты в углах зала (площадки) во время движения, ориентируясь на пространство помещения (площадки). Формирование умения одновременно заканчивать ходьбу.

Ходьба и упражнения в равновесии. Ходьба в разных построениях (в колонне по одному, парами, четверками, в кругу, в шеренге) с различными движениями руками. Ходьба обычным, гимнастическим, скрестным, приставным шагом, выпадами, в полуприседе и приседе, «змейкой» со сменой темпа, спиной вперед. Ходьба приставным шагом в сторону на пятках, приставным шагом с приседанием, с перешагиванием через предметы, по наклонной доске, с предметами в руках, на голове, без предметов. Ходьба приставным шагом по шнуру, дидактической «Змейке», по сенсорной тропе и т.п. Ходьба с утяжелителями на голове, в руках (в руке). Ходьба на полной стопе, на носках по коврикам и дорожкам со специальным покрытием и ориентирами: по сенсорной дорожке, по игровой дорожке, по коврику «Топ-топ», по дорожке «Гофр» со следочками, по коврику со следочками, по напольной дорожке «Гусеница», по толстой веревке, ленточкам, мягким с изменением темпа движения (быстро, медленно). Ходьба внутри замкнутой ленты из полимерной ткани шириной 30 см, длиной 2 или 5 м (для трех-пяти детей) по типу «Ленты-гусеницы», согласуя движения рук, ног, туловищ, ритмично, меняя темп, рисунок движений. Балансировка на сенсорном (набивном) мяче (диаметром 50 см; 75см). Ходьба в ходунках, в мешках, по тренажерам («Ходунки для спортивных игр», «Беговая дорожка механическая», «Бегущая волна» и др.). Движения под музыку в соответствии с заданным темпом и ритмом, с прихлопыванием и проговариванием слов, коротких стихов и т.п.

Бег. Бег в колонне по одному и парами, «змейкой» между предметами, со сменой ведущего и темпа, между линиями, между ориентирами и т.п.. Выполнение упражнений в беге легко, стремительно. Бег, сгибая ноги в коленях, спиной вперед. Бег через препятствия: барьеры, мягкие модули (цилиндры, кубы и др.), не задевая них, сохраняя скорость. Бег с ускорением и замедлением (с изменением темпа). Челночный бег. Бег на носках. Бег из разных стартовых положений. Чередование бега с ходьбой, прыжками, подлезанием. Бег с преодолением препятствий в естественных условиях. Бег на расстояние до 10 м с наименьшим числом шагов. Бег наперегонки, на скорость (до 30 м). Сочетание бега с движениями с мячом, со скакалкой. Бег на месте с использованием тренажеров «Беговая дорожка механическая», «Бегущая по волнам» и др.

Прыжки. Прыжки на двух ногах с поворотом кругом, со смещением ног вправо — влево, сериями по 30–40 прыжков три-четыре раза. Прыжки, продвигаясь вперед на 5–6 м, перепрыгивание через линии, веревки. Прыжки боком с зажатыми между ногами мешочками с наполнителем, «блинчиками» с наполнителем. Перепрыгивание через препятствия: мягкие модули (цилиндры, бруски, кубы и др.). Перепрыгивание на одной ноге через линию, веревку вперед и назад, вправо и влево, на месте и с продвижением вперед. Выпрыгивание вверх из глубокого приседа. Подпрыгивание на месте и с разбега, чтобы достать предмет, подвешенный выше поднятой руки ребенка на 20–25 см.

Вспрыгивание с разбега в три шага на предмет высотой до 40 см, спрыгивание с него. Прыжки в длину с места, с разбега, в высоту с разбега. Прыжки через короткую скакалку разными способами: на двух ногах с промежуточными прыжками и без них, с ноги на ногу. Прыжки через большой обруч, как через скакалку. Подпрыгивание на мячах-хопах. Прыжки на малых надувных батутах типа «Малыш», «Теремок», «Джунгли» и др. Прыжки на детском каркасном пружинном батуте «Прыжок» и др.

Бросание, ловля, метание. Бросание мяча вверх и ловля его двумя руками (не менее двадцати раз подряд), одной рукой (не менее десяти раз подряд), перебрасывание мяча в воздухе, бросание мяча на пол и ловля его после отскока от пола. Выполнение упражнений с хлопками, поворотами и т. п. Перебрасывание мяча из одной руки в другую. Перебрасывание мяча друг другу снизу, из-за головы (расстояние 3–4 м), из положения сидя «потурецки», через сетку. Перебрасывание друг другу сенсорного (набивного) мяча (диаметром 20 см), мячей с наполнителями из игры «Бросайка» или «Бочке», бросание в цель (подушка, труба из вестибулярного тренажера «Перекасти поле», установленная вертикально или горизонтально) и т.п. Бросание мячей разного объема из различных исходных позиций: стоя на коленях, сидя и др. Метание мячей, летающих тарелок (пластмассовых), мешочков с наполнителями, балансировочных подушек в горизонтальную или вертикальную цель с расстояния 4–5 м; метание в движущуюся цель с расстояния 2 м; метание вдаль на расстояние не менее 6–10 м. Катание сенсорных (набивных) мячей двумя руками (одной рукой) по прямой, между ориентирами и т.п. Прокатывание на сенсорных мячах, лежа на них на животе. Катание колец дидактической «Пирамиды» (диаметр самого большого кольца 65 см) друг другу, по залу, между ориентирами и т.п. Катание модуля «Труба» или трубы от тренажера «Перекасти поле» с игрушкой или с кем-либо из детей внутри по прямой, меняя направления. Игры игровые упражнения с шарами в сухом бассейне в четырех исходных позициях: стоя, сидя, лежа на спине, лежа на животе (бросание, собирание шаров, погружение в них и т. п.). Бросание баскетбольного (облегченного) мяча в баскетбольную корзину, укрепленную на стойку с фиксацией высоты (в зависимости от роста детей).

Ползание и лазанье. Ползание на четвереньках по гимнастической скамейке на животе или на спине, подтягиваясь на руках и отталкиваясь ногами. Ползание по бревну. Проползание под гимнастической скамейкой, под рейками, укрепленными на стойках, пролезание в обручи, укрепленные на стойках (набор «Кузнечик» и др.). Проползание на четвереньках и на животе под дугой, рейкой, в воротики из мягких модульных наборов (например, «Радуга», «Забава») и т.п. Ползание на четвереньках и на животе по дорожке с последующим перелезанием через небольшие препятствия: мягкие модули из наборов «Гномик», «Радуга», «Забава», «Островок» и др. Упражнения на следочках от рук и цыпочек (движение на четвереньках) на коврик со следочками и подобном оборудовании. Игры в сухом бассейне (ползание по шарам в бассейне и т.п.) Лазание по гимнастической стенке с переходом с пролета на пролет по диагонали. Влезание на вертикальную лестницу и спуск с нее: быстро, меняя темп лазания, сохраняя координацию движений, используя перекрестную и одноименную координацию движений рук и ног. Лазание по веревочной лестнице (детская игровая лестница, каркасная веревочная лестница), по канату (на доступную ребенку высоту), захватывая его ступнями ног и руками в положении стоя (взрослый удерживает конец каната).

Элементы спортивных игр и спортивных упражнений. *Городки.* Бросание биты сбоку, от плеча, занимая правильное положение. Выбивание городков (четыре пять фигур) с полукона и кона, стараясь затратить меньшее количество бит. *Баскетбол* (освоение игры по упрощенным правилам). Передача мяча друг другу: двумя руками от груди, одной рукой от плеча. Перебрасывание мяча друг другу двумя руками от груди в движении. Ловля мяча, летящего на разной высоте (от уровня груди, над головой, сбоку, внизу у пола и т. п.) и с различных сторон. Бросание мяча в корзину двумя руками из-за головы, от плеча. Ведение мяча в игру одной рукой, передавая его из одной руки в другую, передвигаясь в разных направлениях, останавливаясь и снова передвигаясь по сигналу. *Футбол* (освоение игры по упрощенным правилам). Передача мяча друг другу, отбивание его правой и левой ногой, стоя на месте (расстояние 3–4 м). Подкидывание мяча ногой, ловля его руками (индивидуальное упражнение). Ведение мяча ногами «змейкой» между расставленными предметами, попадание в предметы,

забивание мяча в ворота. *Хоккей* (на траве с мячом или на снегу с шайбой). Ведение шайбы (мяча) клюшкой, не отрывая клюшку от шайбы (мяча). Прокатывание шайбы (мяча) клюшкой друг другу, задерживание клюшкой шайбы (мяча). Обводка шайбы (мяча) клюшкой вокруг предметов и между ними. Забивание шайбы (мяча) в ворота, держа клюшку двумя руками справа и слева от себя. Попадание шайбой (мячом) в ворота, ударяя по шайбе (мячу) с места и после ведения. *Бадминтон*. Удар по волану, правильно держа ракетку, перебрасывая его на сторону партнера по игре (без сетки или через сетку). Свободное передвижение по площадке для того, чтобы не пропустить удар партнера. Настольный теннис. Подготовительные упражнения с ракеткой и мячом: подбрасывать и ловить мяч одной рукой, ракеткой, с ударом об пол, о стенку и т.п. Отбивание мяча через сетку после отскока его от стола. *Катание на санках*. Подъем с санками на горку, скатывание с горки, торможение при спуске. *Скольжение по ледяным дорожкам* (горкам) самостоятельно и с незначительной страховкой взрослым. *Игры-эстафеты с санками*. *Ходьба на лыжах*. Передвижение на лыжах скользящим шагом, повороты на месте и переступания, подъемы на горку «елочкой», «лесенкой». Передвижение переменным шагом на лыжне друг за другом, заложив руку за спину. Спуск с горки в низкой и высокой стойке. Торможение. Игры-эстафеты на лыжах. Катание на велосипеде. *Езда на трехколесных и двухколесных велосипедах* по прямой, по кругу, «змейкой». Плавное и резкое торможение. Управление велосипедом двумя руками, одной рукой, при этом другой рукой подавая сигналы (сигналы велосипедиста по правилам дорожного движения). Езда на велосипедах по игровой площадке, оборудованной по типу «Улицы» с соблюдением правил дорожного движения. (Используется игровой комплект «Азбука дорожного движения», знаки «Движение на велосипедах запрещено», «Велосипедная дорожка» и др.).

Формирование представлений о здоровом образе жизни и гигиене

Содержание образовательной области «Физическое развитие», направленное на становление представлений детей о ценностях здорового образа жизни, овладение его элементарными нормами и правилами, на третьей ступени обучения реализуется в разных формах организации работы, прежде всего, в ходе осуществления режимных моментов, самостоятельной деятельности детей при незначительной помощи взрослых. Представления, умения и навыки детей на этой ступени обучения у детей с ТНР, как и на предыдущих, формируются последовательно-параллельно, расширяясь и уточняясь. Формы и методы работы, многократно повторяясь, предполагают использование различного реального и игрового оборудования. Для организации работы с детьми активно используется время, предусмотренное для их самостоятельной деятельности. На этой ступени обучения важно вовлекать детей с ТНР в различные игры-экспериментирования, викторины, игры-этюды, жестовые игры, предлагать им иллюстративный и аудиальный материал и т.п., связанный с личной гигиеной, режимом дня, здоровым образом жизни. В этот период педагоги разнообразят условия для формирования у детей правильных гигиенических навыков, организуя для этого соответствующую безопасную, привлекательную для детей, современную, эстетичную бытовую среду. Детей стимулируют к самостоятельному выражению своих витальных потребностей, к осуществлению процессов личной гигиены, их правильной организации (умывание, мытье рук, уход за своим внешним видом, использование носового платка, салфетки, столовых приборов, уход за полостью рта, соблюдение режима дня, уход за вещами и игрушками). В старшем дошкольном возрасте детей можно активно привлекать к самообслуживанию, стимулировать и поощрять их стремление помогать взрослому в организации процесса питания, режимных моментов. В этот период является значимым расширение и уточнение представлений детей с ТНР о человеке (себе, сверстнике и взрослом), об особенностях внешнего вида здорового и заболевшего человека, об особенностях своего здоровья. Взрослые продолжают знакомить детей на доступном их восприятию уровне со строением тела человека, с назначением отдельных органов и систем, а также дают детям элементарные, но значимые представления о целостности организма. В этом возрасте дети уже достаточно осознанно могут воспринимать информацию о правилах здорового образа жизни, важности их соблюдения для здоровья человека, о вредных привычках, приводящих к болезням. Содержание раздела интегрируется с образовательной областью «Социально-коммуникативное развитие» (раздел «Безопасное поведение в быту, социуме, природе»), формируя у детей представления об

опасных и безопасных для здоровья ситуациях, а также о том, как их предупредить и как вести себя в случае их возникновения. Очень важно, чтобы дети усвоили речевые образцы того, как надо звать взрослого на помощь в обстоятельствах нездоровья. Наиболее успешно это осуществляется в ходе совместных со взрослым, а затем и самостоятельных сюжетно-ролевых игр, например, «Поликлиника», «Больница», «Аптека». Содержание этих игр интегрируется с игрой «Семья», «Детский сад». В этом случае большое значение приобретает организация предметно-развивающей среды. Как и на предыдущих ступенях обучения, к работе с детьми следует привлекать семьи детей, акцентируя внимание родителей на активном стимулировании проявления желаний и потребностей детей. Решение задач экологического воспитания детей становится интегрирующей основой целостного развития детей.

Задачи:

- воспитывать навыки самообслуживания и самостоятельного проявления полезных привычек, элементарные навыки личной гигиены: раздеваться и одеваться самостоятельно и с помощью друг друга, аккуратно складывать вещи в шкафчик, соблюдая в нем порядок; содержать в порядке собственную одежду, пользоваться предметами личной гигиены;
- расширять представления детей об алгоритме процесса умывания, одевания, еды, уборки помещения и места для прогулки, о том, что необходимо для этого;
- продолжать воспитывать у детей доброжелательность, заботу о здоровье друг друга и взрослых,
- учить детей элементарно рассказывать о своем самочувствии, привлекая вербальными и невербальными средствами сообщать взрослому о своем самочувствии, объяснять, что болит и показывать место возможной боли;
- продолжать учить детей операциям внутреннего программирования с опорой на реальные действия, используя вербальные и невербальные средства: показ и называние картинок, изображающих игровые ситуации, в которых отражены процессы самообслуживания, гигиенические и лечебные процедуры;
- стимулировать желание детей отражать в играх свой опыт по самообслуживанию, культурно-гигиенические навыки, навыки безопасного для здоровья поведения в доме, на природе и на улице, включаться в различные игры и игровые ситуации по просьбе взрослого, других детей или самостоятельно;
- развивать, значимые для профилактики детского травматизма, тактильные, вестибулярные, зрительные ощущения детей, процессы памяти, внимания;
- осуществлять профилактику и коррекцию плоскостопия;
- создавать благоприятные физиологические условия для нормального роста тела, развития позвоночника и восстановления правильного положения тела каждого ребенка, исходя из его индивидуально-типологических особенностей;
- проводить игровые закалывающие процедуры с использованием полифункционального оборудования (сенсорные тропы и дорожки, сухие бассейны), направленные на улучшение венозного оттока и работы сердца, улучшение тактильной чувствительности тела, увеличение силы и тонуса мышц, подвижности суставов, связок и сухожилий, расслабление гипертонуса мышц и т. п.;
- формировать навыки и потребности выполнять утреннюю гимнастику;
- продолжать учить детей правильному динамическому и статическому дыханию, стимулирующему функционирование сердечнососудистой и дыхательной систем;
- стимулировать желание детей рассказывать о своем здоровье, о возникающих ситуациях нездоровья;
- обращать внимание на особенности психомоторики детей с ЗПР и в соответствии с ними проводить профилактику умственного и физического переутомления детей в разные режимные моменты;

– стремиться к созданию обстановки максимального комфорта, гармонизирующей эмоциональное состояние детей с окружающим их социальным и природным миром (соблюдение гигиенического режима жизнедеятельности детей, организация здоровьесберегающего и щадящего режима для детей с мозговыми дисфункциями, для детей, получающих медикаментозные препараты и т. п.).

Формы организации образовательной деятельности.

Раздевание и одевание. Самостоятельное одевание. Переодевание в соответствующую определенной ситуации (пребывание в группе, прогулка и т. д.) одежду. Расстегивание застежек-«липучек», пуговиц, застежек-«молний», расшнуровывание шнурков с частичной помощью взрослого и самостоятельно. Застегивание застежек-«липучек», пуговиц, застежек-«молний», зашнуровывание и завязывание шнурков с частичной помощью взрослого и самостоятельно. **Формирование культурно-гигиенических навыков.** Самостоятельное умывание и использование предметов личной гигиены, выбор необходимых предметов гигиены для определенной процедуры. Использование разнообразных носовых платков: тканевый, бумажные. Уход за тканевыми платками. Алгоритм использования носового платка. Воспитание культуры использовать его аккуратно и по необходимости без напоминаний со стороны взрослого. Причесывание и формирование навыка контроля за своей прической (после переодевания и раздевания).

Создание условий (большое зеркало, удобно расположенное саше для расчесок и т.п.) и стимулирование потребности детей обращать внимание на свой внешний вид после переодевания, раздевания с прогулки и т. п.:

- рассматривать себя в зеркало и исправлять беспорядок в одежде;
- тактично обращать внимание сверстников на беспорядок в их одежде и по возможности оказывать помощь в устранении этого беспорядка (внимание к этому может привлекать взрослый);
- причесываться, девочкам — укладывать волосы, при необходимости обращаясь за помощью к взрослому. Чистка зубов, полоскание рта после еды. Алгоритм чистки зубов, по лоскания рта после еды (используется кипяченая вода комнатной температуры) как обязательной гигиенической процедуры. Беседы о зубных пастах (детских и взрослых), об их составе (на доступном детском восприятию уровне). Знакомство детей с особенностями зубных щеток, их разновидностями (жесткая, средняя, мягкая). Обучение и пояснение необходимости чистки зубной щеткой не только зубов, но и языка. Самостоятельное пользование туалетом, выполнение всех гигиенических процедур после его посещения. Специальные обучающие ситуации, беседы об аккуратном ношении обуви, сохранение ее в чистоте и порядке. Организация с детьми уголка для ухода за обувью. Размер обуви и ноги. Беседы о правильной обуви, способствующей удобному положению ног и профилактике плоскостопия (на доступном пониманию детьми уровне). Упражнения для профилактики плоскостопия.

Прием пищи. Поведение во время еды. Закрепление правила поведения во время еды. Использование столовых приборов во время еды, дифференцируя их назначение. Беседы с детьми о правильном питании, о необходимом наборе продуктов для здорового питания. Перед завтраком, обедом и ужином краткое обсуждение с детьми предлагаемого меню, рассказ о питательной ценности тех продуктов, из которых готовится пища. Предметно-практическая, игровая и речевая деятельность по основам здорового образа жизни. Расширение спектра кинезиотерапевтических процедур с использованием игровых упражнений на сенсорных ковриках и дорожках, на сенсорном (набивном) мяче и другом оборудовании, направленных на профилактику и коррекцию нарушений общей моторики (см. вторую ступень). Проведение с детьми упражнений на развитие координации движений в крупных мышечных группах, динамической координации рук в процессе выполнения последовательно организованных движений, динамической координации рук в процессе выполнения одновременно организованных движений. Упражнения на формирование свода стопы и укреплению ее связочно-мышечного аппарата. Упражнения с использованием различных массажеров: массажных мячей, шишек и др. (см. вторую ступень). Беседы с детьми об особенностях строения глаз, просмотр видеофильмов, чтение литературы о зоркости, о проблемах людей с нарушением зрения и т.п., знакомство с таблицами для проверки зрения и т.п. Гимнастика

для глаз с детьми с использованием зрительных азимутов. Беседы с детьми о необходимости закаливающих процедур и тренировочных упражнений (гимнастике) для глаз, рук, ног (на доступном для детского восприятия уровне). Использование приемов комментированного и сюжетного рисования детьми по теме игровых занятий о здоровье и здоровом образе жизни. Игры с детьми: настольно-печатные, сюжетно-ролевые, театрализованные, в которых проигрываются ситуации правильного отношения к своему здоровью и здоровью окружающих. Чтение детям литературных произведений (сказки, рассказы, стихотворения) о здоровье, о ситуациях правильного и неправильного поведения в разных ситуациях, приводящих к болезни. Стимуляция желания детей пересказывать эти сказки, рассказы и стихотворения, объясняя ситуации, описанные в них. Побуждение детей самостоятельно обыгрывать эти ситуации в театрализованных играх и др. Рассмотрение с детьми картинок и картин, изображающих игровые ситуации, природу, животных, прогулки в разное время года, иллюстрации к литературным произведениям, наглядные модели, символические средства (знаки безопасности) по теме раздела. В специально организованных ситуациях побуждение детей к рассказыванию по картинкам, картинкам и иллюстрациям с привлечением собственных впечатлений, «личного опыта» о здоровьесбережении. Разыгрывание ситуаций, изображенных на картинах и иллюстрациях. Знакомство детей с пословицами о здоровье и здоровьесбережении. Расширение представлений детей о медицинских профессиях (окулист, стоматолог, ЛОР-врач и другие медицинские работники). Проигрывание (при косвенном руководстве взрослым) сюжетных цепочек, отражающих алгоритм поведения для предотвращения болезни, поведения во время болезни и т. д.. Вовлечение детей в диалог от имени персонажей (игры «Осмотр врача для посещения бассейна», «На приеме у окулиста», «Скорая помощь выезжает к пострадавшему на пожаре» и др.). Организация тематических досугов детей по формированию основ здорового образа жизни.

Двигательная активность ребенка в ДОО

Вид двигательной активности	Физиологическая и воспитательная задача	Необходимые условия	Ответственный
Занятие по физическому развитию	Формирование умения и навыков правильного выполнения движений в различных формах организации двигательной деятельности детей		Инструктор по физической культуре, воспитатели
			Инструктор по физической культуре, воспитатели
1. Утренняя гимнастика		Ежедневно в группах, в физкультурном и музыкальном залах. В теплое время года на улице.	Инструктор по физической культуре, воспитатели
2. Переменки		Ежедневно, после каждого занятия	воспитатели
3. Физкультминутка		Ежедневно, по мере необходимости, в зависимости от вида и содержания занятия и состояния детей	воспитатели

Вид двигательной активности	Физиологическая и воспитательная задача	Необходимые условия	Ответственный
4. Подвижные игры и физические упражнения на прогулках	Продолжать работу по укреплению здоровья детей, закаливанию организма и совершенствованию его функций, формировать умения и навыки правильного выполнения основных движений. Приучать детей следить за осанкой во всех видах деятельности. Развивать самостоятельность и творчество в двигательной активности. Воспитывать культурно-гигиенические навыки	Ежедневно, во время прогулок, организуются воспитателем.	воспитатели
5. Подвижные игры и физические упражнения в группе		Ежедневно утром и вечером по 1-2 подвижной игре	воспитатели
6. Индивидуальная работа с детьми по освоению ОВД		Ежедневно, во время утренней и вечерней прогулки.	воспитатели
7. Побудка		Ежедневно, после дневного сна	воспитатели
8. Закаливающие мероприятия		Ежедневно во время утренней гимнастики, после дневного сна	воспитатели
1. Физкультурно-спортивные праздники	Продолжать укреплять здоровье детей и приобщать их к здоровому образу жизни. Развивать творчество, самостоятельность, инициативу в двигательных действиях, осознанное отношение к ним, способность к самоконтролю, самооценке при выполнении движений. Формировать интерес и любовь к спорту	2 раза в год на открытом воздухе или в зале	
2. Дни здоровья, каникулы		1 раз в квартал; 1 раз в год	
3. Марафон здоровья		1 раз в год	
4. Самостоятельная двигательная деятельность		Ежедневно (в группе и на прогулке), под руководством воспитателя. Продолжительность зависит от индивидуальных особенностей детей, состояния их здоровья	

Система физкультурно-оздоровительной работы

Осуществление новых профилактических и оздоровительных направлений и технологий в образовательном учреждении предполагает совместную деятельность администрации, медицинского персонала, педагогов, родителей.

Основными принципами организации и проведения системы профилактических оздоровительных мероприятий в образовательном учреждении можно считать:

- Комплексность использования профилактических и оздоровительных технологий с учётом состояния здоровья воспитанников, их физической подготовленности, структуры непосредственно образовательной деятельности по образовательной области «Физическая культура», экологических и климатических условий и т.д.
- Непрерывность проведения профилактических и оздоровительных мероприятий.

- Использование простых, доступных и безопасных технологий.
- Преимущественное использование немедикаментозных средств оздоровления.
- Формирование положительной мотивации у воспитанников, педагогов, медиков, родителей.
- Повышение эффективности системы профилактических и оздоровительных технологий за счёт соблюдения в образовательном учреждении санитарных правил, регламентирующих требования к архитектурно-планировочным решениям и оборудованию, воздушно-тепловому режиму, естественному и искусственному освещению, водоснабжению и канализации, режиму образовательно-воспитательного процесса, санитарному состоянию учреждения, организации питания воспитанников.
- Максимальный охват программой всех воспитанников дошкольного образовательного учреждения.

Список используемых вариативных программ и методических пособий:

1. **Федеральная адаптированная образовательная программа дошкольного образования для обучающихся с ограниченными возможностями здоровья (Приказ Министерства просвещения Российской Федерации «Об утверждении адаптированной образовательной программы дошкольного образования для обучающихся с ограниченными возможностями здоровья» от 24 ноября 2022 года №1022).**
2. Зайцев Г. К. Уроки Айболита. Расти здоровым. — СПб.: ДЕТСТВО-ПРЕСС, 2017.
3. Зайцев Г. К. Уроки Мойдодыра.—СПб.: ДЕТСТВО-ПРЕСС, 2017.
4. Зайцев Г.К., Зайцев А.Г. Твое здоровье: Укрепление организма. — СПб.: ДЕТСТВО-ПРЕСС, 2018.
5. Комарова Т.С. Изобразительная деятельность в детском саду. Конспекты занятий с детьми 4-5 лет. – 2-е изд., испр. и доп. - М.: МОЗАИКА-СИНТЕЗ, 2020.
6. Комаровой, М.А. Васильевой. МОЗАИКА-СИНТЕЗ, 2017 –352с.ФГОС
7. Куцакова Л.В. Конструирование из строительного материала . Средняя группа . – М.: МОЗАИКА-СИНТЕЗ, 2017 – 64с.ФГОС
8. Лыкова И.А. «ЦВЕТНЫЕ ЛАДОШКИ». Парциальная программа художественно-эстетического развития детей 2–7 лет в изобразительной деятельности (формирование эстетического отношения к миру). – М.: ИД «Цветной мир», 2019. – 136 с. 16-е издание, перераб. и доп.
9. Новиковская О.А. Ниткография. Конспекты занятий по развитию пальчиковой моторики и речи (от 3 до 7 лет). — СПб.: Паритет, 2008.
10. Овчинникова Т.С. Артикуляционная и пальчиковая гимнастика на занятиях в детском саду. — СПб.: КАРО, 2018.
11. Овчинникова Т.С., Потапчук А.А. Двигательный игротренинг для дошкольников.— СПб.: Речь, 2018.
12. Овчинникова Т.С., Симкина А.А. Музыка. Движение. Воспитание. — СПб.: КАРО, 2018
13. Овчинникова Т.С., Черная О.В., Баряева Л.Б. Занятия, упражнения и игры с мячами, на мячах, в мячах. Обучение, коррекция, профилактика / Под ред. Т.С. Овчинниковой.— СПб.: КАРО, 2018.
14. Пензулаева Л.И. Физическая культура в детском саду: Конспекты занятий для работы с детьми 4-5 лет. – М.: МОЗАИКА-СИНТЕЗ, 2020.
15. Пензулаева Л.И. Оздоровительная гимнастика. Комплексы упражнений для детей 4-5 лет. – М.: МОЗАИКА-СИНТЕЗ, 2020.
16. Савина Л. П. Пальчиковая гимнастика. — М.: Астрель-АСТ, 2017.
17. Светлова И. Е. Развиваем мелкую моторику. — М.: Эксто-Пресс, 2017
18. Степаненкова Э.Я. Сборник подвижных игр. Для занятий с детьми 2-7 лет. – М.: МОЗАИКА-СИНТЕЗ, 2020.
19. Шишкина В. А. Физическое воспитание дошкольников. — М.: АСАДЕМА, 2021.

Особенности образовательной деятельности разных видов и культурных практик

Развитие ребенка в образовательном процессе детского сада осуществляется целостно в процессе всей его жизнедеятельности. В тоже время, освоение любого вида деятельности требует обучения общим и специальным умениям, необходимым для её осуществления.

Особенностью организации образовательной деятельности по программе является **принцип ситуативности**. Основной единицей образовательного процесса выступает **образовательная ситуация**, т. е. такая форма совместной деятельности педагога и детей, которая планируется и целенаправленно организуется педагогом с целью решения определенных задач развития, воспитания и обучения. Образовательная ситуация протекает в конкретный временной период образовательной деятельности. Особенностью образовательной ситуации является появление образовательного результата (продукта) в ходе специально организованного взаимодействия воспитателя и ребенка. Такие продукты могут быть как материальными (рассказ, рисунок, поделка, коллаж, экспонат для выставки), так и нематериальными (новое знание, образ, идея, отношение, переживание). Ориентация на конечный продукт определяет технологию создания образовательных ситуаций.

Преимущественно образовательные ситуации носят **комплексный характер** и включают задачи, реализуемые в разных видах деятельности на одном тематическом содержании.

Образовательные ситуации используются в **процессе занятий**. Главными задачами таких образовательных ситуаций является формирование у детей новых умений в разных видах деятельности и представлений, обобщение знаний по теме, развитие способности рассуждать и делать выводы.

Воспитатель создает разнообразные образовательные ситуации, побуждающие детей применять свои знания и умения, активно искать новые пути решения возникшей в ситуации задачи, проявлять эмоциональную отзывчивость и творчество. Организованные воспитателем образовательные ситуации ставят детей перед необходимостью понять, принять и разрешить поставленную задачу. Активно используются игровые приемы, разнообразные виды наглядности, в том числе схемы, предметные и условно-графические модели. Назначение образовательных ситуаций состоит в систематизации, углублении, обобщении личного опыта детей: в освоении новых, более эффективных способов познания и деятельности; в осознании связей и зависимостей, которые скрыты от детей в повседневной жизни и требуют для их освоения специальных условий. Успешное и активное участие в образовательных ситуациях подготавливает детей к будущему школьному обучению.

Воспитатель широко использует также ситуации выбора (практического и морального). Предоставление дошкольникам реальных прав практического выбора средств, цели, задач и условий своей деятельности создает почву для личного самовыражения и самостоятельности.

Образовательные ситуации могут включаться в **образовательную деятельность в режимных моментах**. Они направлены на закрепление имеющихся у детей знаний и умений, их применение в новых условиях, проявление ребенком активности, самостоятельности и творчества.

Образовательные ситуации могут «запускать» инициативную деятельность детей через постановку проблемы, требующей самостоятельного решения, через привлечение внимания детей к материалам для экспериментирования и исследовательской деятельности, для продуктивного творчества.

Ситуационный подход дополняет принцип **продуктивности образовательной деятельности**, который связан с получением какого-либо продукта, который в материальной форме отражает социальный опыт приобретаемый детьми (панно, газета, журнал, атрибуты для сюжетно-ролевой игры, экологический дневник и др.). Принцип продуктивности ориентирован на развитие субъектности ребенка в образовательной деятельности разнообразного содержания. Этому способствуют современные **способы организации образовательного процесса** с использованием детских проектов, игр-оболочек и игр-путешествий, коллекционирования, экспериментирования, ведение детских дневников и

журналов, создания спектаклей-коллажей и многое другое

Занятие основана на организации педагогом видов деятельности, заданных ФГОС дошкольного образования.

Игровая деятельность является ведущей деятельностью ребенка дошкольного возраста. В организованной образовательной деятельности она выступает в качестве основы для интеграции всех других видов деятельности ребенка дошкольного возраста. В младшей и средней группах детского сада игровая деятельность является основой решения всех образовательных задач. В сетке непосредственно образовательной деятельности игровая деятельность не выделяется в качестве отдельного вида деятельности, так как она является основой для организации всех других видов детской деятельности.

Игровая деятельность представлена в образовательном процессе в разнообразных формах - это дидактические и сюжетно-дидактические, развивающие, подвижные игры, игры-путешествия, игровые проблемные ситуации, игры-инсценировки, игры-этюды и пр.

При этом обогащение игрового опыта творческих игр детей тесно связано с содержанием непосредственно организованной образовательной деятельности. Организация сюжетно-ролевых, режиссерских, театрализованных игр и игр-драматизаций осуществляется преимущественно в режимных моментах (в утренний отрезок времени и во второй половине дня).

Коммуникативная деятельность направлена на решение задач, связанных с развитием свободного общения детей и освоением всех компонентов устной речи, освоение культуры общения и этикета, воспитание толерантности, подготовки к обучению грамоте (в старшем дошкольном возрасте). В сетке непосредственно организованной образовательной деятельности она занимает отдельное место, но при этом коммуникативная деятельность включается во все виды детской деятельности, в ней находит отражение опыт, приобретаемый детьми в других видах деятельности.

Познавательно-исследовательская деятельность включает в себя широкое познание детьми объектов живой и неживой природы, предметного и социального мира (мира взрослых и детей, деятельности людей, знакомство с семьей и взаимоотношениями людей, городом, страной и другими странами), безопасного поведения, освоение средств и способов познания (моделирования, экспериментирования), сенсорное и математическое развитие детей.

Восприятие художественной литературы и фольклора организуется как процесс слушания детьми произведений художественной и познавательной литературы, направленный на развитие читательских интересов детей, развитие способности восприятия литературного текста и общения по поводу прочитанного. Чтение может быть организовано как непосредственно чтение (или рассказывание сказки) воспитателем вслух, и как прослушивание аудиозаписи.

Конструирование и изобразительная деятельность детей представлена разными видами художественно-творческой (рисование, лепка, аппликация) деятельности. Художественно-творческая деятельность неразрывно связана со знакомством детей с изобразительным искусством, развитием способности художественного восприятия. Художественное восприятие произведений искусства существенно обогащает личный опыт дошкольников, обеспечивает интеграцию между познавательно-исследовательской, коммуникативной и продуктивной видами деятельности.

Музыкальная деятельность организуется в процессе музыкальных занятий, которые проводятся музыкальным руководителем дошкольного учреждения в специально оборудованном помещении.

Двигательная деятельность организуется в процессе занятий физической культурой, требования к проведению которых согласуются дошкольным учреждением с положениями действующего СанПин.

Образовательная деятельность, осуществляемая в ходе режимных моментов требует особых форм работы в соответствии с реализуемыми задачами воспитания, обучения и развития ребенка. В режимных процессах, в свободной детской деятельности воспитатель

создает по мере необходимости, дополнительно развивающие проблемно-игровые или практические ситуации, побуждающие дошкольников применить имеющийся опыт, проявить инициативу, активность для самостоятельного решения возникшей задачи.

Образовательная деятельность, осуществляемая в утренний отрезок времени включает:

- наблюдения - в уголке природы; за деятельностью взрослых (сервировка стола к завтраку);
- индивидуальные игры и игры с небольшими подгруппами детей (дидактические, развивающие, сюжетные, музыкальные, подвижные и пр.);
- создание практических, игровых, проблемных ситуаций и ситуаций общения, сотрудничества, гуманных проявлений, заботы о малышах в детском саду, проявлений эмоциональной отзывчивости к взрослым и сверстникам;
- трудовые поручения (сервировка столов к завтраку, уход за комнатными растениями и пр.);
- беседы и разговоры с детьми по их интересам;
- рассматривание дидактических картинок, иллюстраций, просмотр видеоматериалов разнообразного содержания;
- индивидуальную работу с детьми в соответствии с задачами разных образовательных областей;
- двигательную деятельность детей, активность которой зависит от содержания организованной образовательной деятельности в первой половине дня;
- работу по воспитанию у детей культурно-гигиенических навыков и культуры здоровья.

Образовательная деятельность, осуществляемая во время прогулки включает:

- подвижные игры и упражнения, направленные на оптимизацию режима двигательной активности и укрепление здоровья детей;
- наблюдения за объектами и явлениями природы, направленное на установление разнообразных связей и зависимостей в природе, воспитание отношения к ней;
- экспериментирование с объектами неживой природы;
- сюжетно-ролевые и конструктивные игры (с песком, со снегом, с природным материалом);
- элементарную трудовую деятельность детей на участке детского сада;
- свободное общение воспитателя с детьми.

Во второй половине дня организуются разнообразные **культурные практики**, ориентированные на проявление детьми самостоятельности и творчества в разных видах деятельности. В культурных практиках воспитателем создается атмосфера свободы выбора, творческого обмена и самовыражения, сотрудничества взрослого и детей. Организация культурных практик носит преимущественно подгрупповой характер.

- **Совместная игра** воспитателя и детей (сюжетно-ролевая, режиссерская, игра-драматизация, строительно-конструктивные игры) направлена на обогащение содержания творческих игр, освоение детьми игровых умений, необходимых для организации самостоятельной игры.

- **Ситуации общения и накопления положительного социально-эмоционального опыта** носят проблемный характер и заключают в себе жизненную проблему близкую детям дошкольного возраста, в разрешении которой они принимают непосредственное участие. Такие ситуации могут быть реально-практического характера (оказание помощи малышам, старшим), условно-вербального характера (на основе жизненных сюжетов или сюжетов литературных произведений) и имитационно-игровыми. В ситуациях условно-вербального характера воспитатель обогащает представления детей об опыте разрешения тех или иных проблем, вызывает детей на душевный разговор, связывает содержание разговора с личным опытом детей. В реально-практических ситуациях дети приобретают опыт проявления заботливого, участливого отношения к людям, принимают участие в важных делах («Мы сажаем рассаду для цветов», «Мы украшаем детский сад к празднику» и пр.).

Ситуации могут планироваться воспитателем заранее, а могут возникать в ответ на события, которые происходят в группе, способствовать разрешению возникающих проблем.

-Творческая мастерская предоставляет детям условия для использования и применения знаний и умений. Мастерские разнообразны по своей тематике, содержанию, например, просмотр познавательных презентаций, оформление художественной галереи, книжного уголка или библиотеки, игры и коллекционирование. Результатом работы в творческой мастерской является создание книг-самоделок, детских журналов, оформление коллекции, создание продуктов детского рукоделия и пр.

-Музыкально-театральная и литературная гостиная - форма организации художественно-творческой деятельности детей, предполагающая организацию восприятия музыкальных и литературных произведений, творческую деятельность детей и свободное общение воспитателя и детей на литературном или музыкальном материале.

-Сенсорный и интеллектуальный тренинг – система заданий, преимущественно игрового характера, обеспечивающая становление системы сенсорных эталонов (цвета, формы, пространственных отношений и др.), способов интеллектуальной деятельности (умение сравнивать, классифицировать, составлять сериационные ряды, систематизировать по какому-либо признаку и пр.). Сюда относятся развивающие игры, логические упражнения, занимательные задачи.

-Детский досуг - вид деятельности, целенаправленно организуемый взрослыми для игры, развлечения, отдыха. Как правило, в детском саду организуются досуги «Здоровья и подвижных игр», музыкальные и литературные досуги. Возможна организация досугов в соответствии с интересами и предпочтениями детей (в старшем дошкольном возрасте). В этом случае досуг организуется как «кружок». Например, для занятий рукоделием, художественным трудом и пр.

-Коллективная и индивидуальная трудовая деятельность носит общественно полезный характер и организуется как хозяйственно-бытовой труд и труд в природе.

Способы и направления поддержки детской инициативы

Поддержка индивидуальности и инициативы воспитанников с ТНР осуществляется в ДОО посредством:

- создания условий;
- позиции педагога;
- организации образовательного процесса.

Речевое развитие:

Условия поддержки	Способы, формы поддержки детской инициативы
Создание условий	разнообразный дидактический и наглядный материал (предметные и сюжетные серии картин, раскраски, детские рисунки; альбомы с фотографиями, отображающими различные события из жизни детей; книжный уголок («Литературный центр», Центр «Юный читатель») с богатым подбором художественной литературы для детей, познавательной детской литературой
Позиция педагога	развивать активный и пассивный словарь детей, обогащать их словарный запас, поощрять использование новых слов; ежедневно использовать дидактические речевые игры, отгадывание загадок, применение поговорок, пословиц, образных выражений; ежедневное чтение детям;

	<p>поощрять стремление ребёнка рассказывать из личного опыта, делать простейшие умозаключения, делиться собственными впечатлениями;</p> <p>В раннем возрасте воспитатель в течение дня должен комментировать свои действия («Я взяла куклу. Буду её укачивать...», «Я надеваю на Катю платье. Оно красивое...»).</p> <p>Использовать коллективные задания для совместного выполнения.</p> <p>Для того, чтобы каждый ребёнок был услышанным взрослым и сверстниками, использовать круговые речевые игры.</p>
Организация образовательного процесса	<p>применять различные виды занятий – фронтальные, подгрупповые, использовать такую форму организации детей, как малые группы (придумывание сказок в мини-группах, а потом рассказывание всем вместе), в парах, индивидуальные;</p> <p>использовать дидактические речевые игры во время организации образовательного процесса по всем направлениям развития;</p> <p>организация речевого общения во время организации образовательного процесса по всем направлениям развития детей</p>

Художественно – эстетическое развитие:

Условия поддержки	Способы, формы поддержки детской инициативы
Создание условий	<p>разнообразный дидактический и наглядный материал (предметные и сюжетные серии картин, раскраски, детские рисунки;</p> <p>альбомы с фотографиями, отображающими различные события из жизни детей;</p> <p>альбомы с репродукциями картин известных художников;</p> <p>подборка фотоиллюстраций с пейзажами и природными ландшафтами, детскими фотографиями в различном природном окружении;</p> <p>центр «Юный художник» с разнообразным материалом по изобразительности;</p> <p>центр «Конструкторское бюро» с различными видами конструкторов и строительного материала</p>
Позиция педагога	<p>при организации продуктивной деятельности детей применять различные приёмы, не ограничиваясь прямым показом последовательности действий;</p> <p>в старшем дошкольном возрасте избегать прямого показа и действий по инструкции, ограничиваясь словесной инструкцией;</p> <p>использовать практику педагога по созданию определённых художественных образов за одним столом с детьми, практиковать приёмы «подглядывания», «списывания», «подражания» действиям педагога;</p> <p>практиковать выполнение коллективных работ;</p> <p>поощрять стремление детей экспериментировать с различными изобразительными средствами, относиться к таким попыткам внимательно, с уважением, подсказывать каких эффектов можно добиться при использовании нескольких изобразительных средств;</p>

	рассматривая вместе с детьми различные работы, рассуждать с ними о том, каким образом, с помощью каких изобразительных средств может быть получен тот или иной эффект
Организация образовательного процесса	применять различные виды занятий – фронтальные, подгрупповые, использовать такую форму организации детей, как малые группы (придумывание сказок в мини-группах, а потом рассказывание всем вместе), в парах, индивидуальные; использовать дидактические игры по развитию сенсорных эталонов, связанных с цветом и формой; при развитии художественных способностей использовать симбиоз различных видов искусства (живопись, скульптуру, архитектуру, художественное слово, фольклор, музыку)

Познавательное развитие:

Условия поддержки	Способы, формы поддержки детской инициативы
Создание условий	разнообразный дидактический и наглядный материал (предметные и сюжетные серии картин, раскраски, детские рисунки познавательного характера); альбомы с фотографиями, отображающими различные события из жизни детей; дидактические игры познавательного характера, развивающие игры математического характера; экологические игры. Создание сенсорной комнаты с разнообразным оборудованием.
Позиция педагога	организация ситуаций для познания детьми отношений между предметами, когда ребёнок сохраняет чувство комфорта и уверенности в собственных силах
Организация образовательного процесса	применять различные виды занятий – фронтальные, подгрупповые, использовать такую форму организации детей, как малые группы (придумывание сказок в мини-группах, а потом рассказывание всем вместе), в парах, индивидуальные; использовать дидактические игры по развитию сенсорных эталонов, связанных с цветом и формой; при развитии художественных способностей использовать симбиоз различных видов искусства (живопись, скульптуру, архитектуру, художественное слово, фольклор, музыку)

Социально-коммуникативное развитие:

Условия поддержки	Способы, формы поддержки детской инициативы
Создание условий	разнообразный дидактический и наглядный материал (предметные и сюжетные серии картин, раскраски, детские рисунки на усвоение норм и ценностей, принятых в обществе); альбомы с фотографиями, отображающими различные события из жизни детей; дидактические игры на развитие социального и эмоционального интеллекта, способов общения между людьми; социально-коммуникативные игры, игры экологического характера; предметы и атрибуты по трудовой деятельности, по ознакомлению с профессиями людей
Позиция педагога	организация ситуаций для познания детьми отношений между людьми (взрослыми и сверстниками); создание условий для ознакомления с этическими нормами поведения в обществе
Организация	применять различные виды занятий – фронтальные, подгрупповые, использовать такую форму организации детей, как

образовательного процесса	малые группы (придумывание сказок в мини-группах, а потом рассказывание всем вместе), в парах, индивидуальные; использовать дидактические игры по ознакомлению с профессиональной деятельностью людей; при развитии художественных способностей использовать симбиоз различных видов искусства (живопись, скульптуру, архитектуру, художественное слово, фольклор, музыку)
---------------------------	--

Физическое развитие:

Условия поддержки	Способы, формы поддержки детской инициативы
Создание условий	Создание в группах центра физического развития «Крепыш», «Здоровячок»; наличие альбомов о спорте, наборов иллюстративного материала, атрибутов для подвижных игр, разнообразного спортивного инвентаря; наличие оснащённого современным спортивным оборудованием спортивного зала
Позиция педагога	создавать ситуации, побуждающие детей активно применять знания и умения, нацеливать на поиск новых творческих решений; развивать самостоятельность в двигательной деятельности; использование на занятиях творческих заданий для самовыражения каждого ребенка, проявления инициативы, выдумки, импровизации.
Организация образовательного процесса	применять различные виды занятий – фронтальные, подгрупповые; поэтапное формирование самостоятельности:: - первый этап - побуждение детей к выделению составных частей физического упражнения, запоминанию последовательности двигательного действия и пониманию взаимосвязи различных элементов (например: взмах руками для увеличения силы толчка). Главное достижение на этом этапе - произвольное управление работой отдельных частей тела и их согласование, умение действовать по плану, предложенному взрослым. - второй этап - знакомство с различными способами выполнения одного и того же движения. Главное достижение этого этапа - понимание стоящей двигательной задачи, умение руководствоваться в своих действиях определенным планом, предвидеть результат. - третий этап - формирование самостоятельности при выполнении движений, умения ставить двигательную задачу по собственной инициативе и выбирать нужный способ для ее решения. Главное достижение на этом этапе - движение осознается как средство решения различных игровых задач, а не как самоцель выполнения. - четвёртый этап – происходит овладение выбором способа двигательного действия в зависимости от условий, ситуации и индивидуальных особенностей (роста, скоростных способностей).

Детская инициатива проявляется в **свободной самостоятельной деятельности детей по выбору и интересам**. Возможность играть, рисовать, конструировать, сочинять и пр. в соответствии с собственными интересами является важнейшим источником эмоционального благополучия ребенка в детском саду. Самостоятельная деятельность детей протекает преимущественно в утренний отрезок времени и во второй половине дня.

Все виды деятельности ребенка в детском саду могут осуществляться в форме самостоятельной инициативной деятельности:

- самостоятельные сюжетно-ролевые, режиссерские и театрализованные игры;
- развивающие и логические игры;
- музыкальные игры и импровизации;
- речевые игры, игры с буквами, звуками и слогами;
- самостоятельная деятельность в книжном уголке;
- самостоятельная изобразительная и конструктивная деятельность по выбору детей;
- самостоятельные опыты и эксперименты и др.

В развитии детской инициативы и самостоятельности воспитателю важно соблюдать ряд *общих требований*:

- развивать активный интерес детей к окружающему миру, стремление к получению новых знаний и умений;
- создавать разнообразные условия и ситуации, побуждающие детей к активному применению знаний, умений, способов деятельности в личном опыте;
- постоянно расширять область задач, которые дети решают самостоятельно. Постепенно выдвигать перед детьми более сложные задачи, требующие сообразительности, творчества, поиска новых подходов, поощрять детскую инициативу;
- тренировать волю детей, поддерживать желание преодолевать трудности, доводить начатое дело до конца;
- ориентировать дошкольников на получение хорошего результата. Необходимо своевременно обратить особое внимание на детей, постоянно проявляющих небрежность, торопливость, равнодушие к результату, склонных не завершать работу;
- «дозировать» помощь детям. Если ситуация подобна той, в которой ребенок действовал раньше, но его сдерживает новизна обстановки, достаточно просто намекнуть, посоветовать вспомнить, как он действовал в аналогичном случае.
- поддерживать у детей чувство гордости и радости от успешных самостоятельных действий, подчеркивать рост возможностей и достижений каждого ребенка, побуждать к проявлению инициативы и творчества.

Виды деятельности	Формы поддержки детской инициативы		Приёмы, средства поддержки детской инициативы	
	Совместная образовательная деятельность с воспитанниками	Самостоятельная деятельность воспитанников	Совместная образовательная деятельность с воспитанниками	Самостоятельная деятельность воспитанников
Игровая деятельность (активность, инициативность)	Обогащение игрового взаимодействия, организованные наблюдения за профессиональными действиями взрослыми, создание «проблемных ситуаций», использование многоперсональных сюжетов с определенной ролевой структурой, где одна из ролей включена в непосредственные связи со всеми остальными;	Создание сюжетов и организация совместных игр Индивидуальная игра. Совместная с воспитателем игра. Совместная со сверстниками игра	Мотивация игровых действий детей, эмоциональное включение в игру, эпизодические целевые воздействия на самостоятельную игру детей	Моделирование на игрушках того, что происходит в окружающей ребенка жизни, придание игрушкам, предметам несвойственные им качества, использование приема

Виды деятельности	Формы поддержки детской инициативы		Приёмы, средства поддержки детской инициативы	
	Совместная образовательная деятельность с воспитанниками	Самостоятельная деятельность воспитанников	Совместная образовательная деятельность с воспитанниками	Самостоятельная деятельность воспитанников
	отказ от однозначного соответствия числа персонажей (ролей) в сюжете количеству участников игры: персонажей должно быть больше, чем участников			«параллельная игра – роль».
Познавательно-исследовательная деятельность (поисковая активность, любознательность)	<p>Проектная деятельность, познавательные беседы,</p> <p>мастер – классы, макетирование, прогулка – поход, решение ситуативных задач</p> <p>Рассматривание</p> <p>Наблюдение</p> <p>Игра-экспериментирование.</p> <p>Исследовательская деятельность</p> <p>Конструирование.</p> <p>Развивающая игра</p> <p>Экскурсия</p> <p>Ситуативный разговор</p> <p>Рассказ</p> <p>Интегративная деятельность</p> <p>Беседа</p> <p>Проблемная ситуация</p>	<p>Деятельность в контексте «коллекционирования» (поиск черт сходства и различия между объектами), деятельность в контексте «путешествие по карте» (освоение пространственных схем и отношений), «путешествие по реке времени» (обозначение признаков временного отрезка).</p>	<p>Выдвижение предположений (гипотез) о причинах явлений, способах решения познавательной задачи, привлечение внимания «интригующим материалом», демонстрация необычного эффекта,</p>	<p>Поощрение самостоятельности, побуждение и поддержка детских инициатив, предоставление возможности свободного экспериментирования и обсуждения полученного эффекта</p>
Коммуникативная деятельность (самостоятельность)	<p>Создание театральных центров (мини-музей, театральная сцена, уголок ряженья),</p> <p>игротеки речевых игр</p> <p>Рассматривание</p>	<p>Чтение</p> <p>Беседа</p> <p>Наблюдение</p> <p>Педагогическая</p>	<p>Развитие умения сотрудничать; активно слушать; самостоятельно высказываться.</p>	<p>Свобода выбора различных средств, поддержка любых успехов детей, предоставление</p>

Виды деятельности	Формы поддержки детской инициативы		Приёмы, средства поддержки детской инициативы	
	Совместная образовательная деятельность с воспитанниками	Самостоятельная деятельность воспитанников	Совместная образовательная деятельность с воспитанниками	Самостоятельная деятельность воспитанников
	<p>Игровая ситуация Дидактическая игра Ситуация общения. Беседа (в том числе в процессе наблюдения за чтением). Беседа Рассматривание Решение проблемных ситуаций. Разговор с детьми Игра</p> <p>Речевое развитие объектами природы, трудом взрослых). Интегративная деятельность Хороводная игра с пением Игра-драматизация Чтение Обсуждение Рассказ Игра</p>	<p>ситуация. Экскурсия Ситуация морального выбора. Проектная деятельность Интегративная деятельность Праздник Совместные действия Рассматривание. Проектная деятельность Просмотр и анализ мультфильмов, видеофильмов, телепередач. Экспериментирование Поручение и задание Дежурство. Совместная деятельность взрослого и детей тематического характера</p>	<p>правильно перерабатывать информацию.</p>	
Двигательная деятельность	Проведение занятий в нетрадиционной форме:	Ситуационные мини-игры,	Соревновательная деятельность	Проявление настойчивости в

Виды деятельности	Формы поддержки детской инициативы		Приёмы, средства поддержки детской инициативы	
	Совместная образовательная деятельность с воспитанниками	Самостоятельная деятельность воспитанников	Совместная образовательная деятельность с воспитанниками	Самостоятельная деятельность воспитанников
	<p>-«Театр физического воспитания дошкольников»,</p> <p>-Эвритмическая гимнастика – вид оздоровительно – развивающей гимнастики, основанной на ритмических закономерностях речи, музыки, общеразвивающих упражнений, базовых шагов и элементов аэробики.</p> <p>- Фитбол – гимнастика – гимнастика на больших гимнастических мячах.</p> <p>-Стретчинг – гимнастика (гимнастика поз) включает в себя комплекс поз, обеспечивающих наилучшие условия для растягивания определенных групп мышц.</p> <p>-- Оздоровительно – развивающая гимнастика «Са-Фи-Дансе» направлена на всестороннее, гармоничное развитие дошкольного возраста.</p> <p>--Раздельные физкультурные занятия для мальчиков и девочек.</p> <p>- Степ – гимнастика. - Совместные физкультурные занятия родителей с детьми.</p>	<p>Двигательно-игровые ситуации,</p> <p>Игра</p> <p>Беседа</p> <p>Рассказ</p> <p>Чтение</p> <p>Рассматривание.</p> <p>Интегративная деятельность</p> <p>Контрольно-диагностическая деятельность</p> <p>Спортивные и физкультурные досуги</p> <p>Спортивные состязания</p> <p>Проблемная ситуация</p>	<p>Совместная деятельность взрослого и детей тематического характера</p> <p>Проектная деятельность</p>	<p>достижении результата</p>
Самообслуживание и элементы бытового труда (целенаправленность, осознанность действий,	Стимуляция проявления самостоятельности воспитанников путем создания предметных условий для хозяйственно-бытового труда;		Привлечение к участию в планировании работы, совместное обсуждение	Наблюдение за трудом взрослых и их взаимоотношениями в труде

Виды деятельности	Формы поддержки детской инициативы		Приёмы, средства поддержки детской инициативы	
	Совместная образовательная деятельность с воспитанниками	Самостоятельная деятельность воспитанников	Совместная образовательная деятельность с воспитанниками	Самостоятельная деятельность воспитанников
настойчивость в достижении результата)	<p>Поощрение инициативы воспитанников в стремлении заметить и устранить нарушения порядка в группе и на участке;</p> <p>Предложение воспитанникам коллективных поручений хозяйственно-бытового характера.</p>		организационных вопросов, связанных с предстоящей коллективной работой	
Изобразительная деятельность (независимость ребенка от взрослого, стремление к поиску адекватных средств самовыражения, умственная активность, любознательность)	<p>.Рассматривание эстетически привлекательных предметов</p> <p>Игра</p> <p>Организация выставок</p> <p>Изготовление украшений</p>	Планирование действий, выбор сюжета, оформления, цветовой гаммы по желанию воспитанников	Мотивация достижения цели, определение значимости деятельности, эмоциональное предвосхищение результатов деятельности, объяснение воспитанникам смысла и конечной цели выполняемых ими действий	Предоставление детям возможности для реализации их замысла в творческой продуктивной деятельности.
Конструирование из различных материалов				<p>моделирование ситуаций с участием персонажей,</p> <p>- индивидуально-личностное общение</p>

Виды деятельности	Формы поддержки детской инициативы		Приёмы, средства поддержки детской инициативы	
	Совместная образовательная деятельность с воспитанниками	Самостоятельная деятельность воспитанников	Совместная образовательная деятельность с воспитанниками	Самостоятельная деятельность воспитанников
				<p>с ребенком,</p> <ul style="list-style-type: none"> - поощрение самостоятельности, - побуждение и поддержка детских инициатив во всех видах деятельности, - оказание поддержки развитию индивидуальности ребенка
Музыкальная деятельность	<p>Музыкальные занятия</p> <p>Слушание соответствующей возрасту народной, классической, детской музыки</p> <p>Экспериментирование со звуками</p> <p>Музыкально-дидактическая игра</p> <p>Разучивание музыкальных игр и танцев</p> <ul style="list-style-type: none"> • Совместное пение 	<p>Музыкальные игры, творческие импровизации на музыкальных инструментах, театрально-исполнительская деятельность, пение</p>	<p>Создание возможности выбора музыкальной игры. Разнообразный и постоянно меняющийся набор игр, пособий, детских музыкальных инструментов</p>	<p>Создание дополнительных проблемно-игровых ситуаций, использование музыкального опыта воспитанников для танцевальных и певческих импровизаций</p>
Восприятие художественной литературы	<p>Чтение.</p> <p>Беседа</p> <p>Решение проблемных ситуаций.</p> <p>Разговор с детьми</p>	<p>Рассматривание Игры</p>	<p>Интегративная деятельность</p> <p>Хороводная игра с пением</p>	<p>Интегративная деятельность</p> <p>Обсуждение.</p> <p>Рассказ.</p>

Виды деятельности	Формы поддержки детской инициативы		Приёмы, средства поддержки детской инициативы	
	Совместная образовательная деятельность с воспитанниками	Самостоятельная деятельность воспитанников	Совместная образовательная деятельность с воспитанниками	Самостоятельная деятельность воспитанников
	Игра		Игра-драматизация Чтение Обсуждение Рассказ Игра Проектная деятельность Создание коллекций	Инсценирование Ситуативный разговор с детьми Сочинение загадок Проблемная ситуация Использование различных видов театра

Особенности взаимодействия педагогов с воспитанниками

2.3. Взаимодействие взрослых с детьми

Характер взаимодействия со взрослыми.

Личностно-развивающее взаимодействие со взрослым предполагает индивидуальный подход к каждому ребенку с ТНР: учет его возрастных и индивидуальных особенностей, характера, привычек, предпочтений. При таком взаимодействии в центре внимания взрослого находится личность ребенка, его чувства, переживания, стремления, мотивы. Оно направлено на обеспечение положительного самоощущения ребенка, на развитие его способностей и расширение возможностей для их реализации. Это может быть достигнуто только тогда, когда в Организации или в семье создана атмосфера доброжелательности и доверия между взрослыми и детьми, когда каждый ребенок испытывает эмоциональный комфорт, имеет возможность свободно выражать свои желания и удовлетворять потребности. Такое взаимодействие взрослых с ребенком является важнейшим фактором развития эмоциональной, мотивационной, познавательной сфер ребенка, личности ребенка в целом.

Взаимодействие взрослых с детьми с ТНР является важнейшим фактором развития ребенка с нарушением речи и пронизывает все направления образовательной деятельности.

С помощью взрослого и в самостоятельной деятельности ребенок с ТНР учится познавать окружающий мир, играть, рисовать, общаться с окружающими. Процесс приобщения к культурным образцам человеческой деятельности (культуре жизни, познанию мира, речи, коммуникации, и прочим), приобретения культурных умений при взаимодействии со взрослыми и в самостоятельной деятельности в предметной среде называется процессом овладения культурными практиками.

Процесс приобретения общих культурных умений во всей его полноте возможен только в том случае, если взрослый выступает в этом процессе в роли партнера, а не руководителя, поддерживая и развивая мотивацию ребенка с ТНР. Основной функциональной характеристикой партнерских отношений является равноправное относительно ребенка включение взрослого в процесс деятельности. Взрослый участвует в реализации поставленной цели наравне с детьми, как более опытный и компетентный партнер.

Для *личностно-порождающего взаимодействия* характерно принятие ребенка таким, какой он есть, и вера в его способности. Взрослый

не подгоняет ребенка под какой-то определенный «стандарт», а строит общение с ним с ориентацией на индивидуальные особенности ребенка, его характер, привычки, интересы, предпочтения. Он сопереживает ребенку в радости и огорчениях, оказывает поддержку при затруднениях, участвует в его играх и занятиях. Взрослый старается избегать запретов и наказаний. Ограничения и порицания используются в случае крайней необходимости, не унижая ребенка. Такой стиль воспитания обеспечивает ребенку чувство психологической защищенности, способствует развитию его индивидуальности, положительных взаимоотношений со взрослыми и другими детьми.

В области социально-коммуникативного развития основными задачами образовательной деятельности являются создание условий для дальнейшего развития общения ребенка со взрослыми и с другими детьми.

С этой целью много внимания уделяется стимулированию ребенка к общению на основе понимания речи и собственно речевому общению ребенка. Взрослые играют с ребенком с ТНР, используя различные предметы, речевые и жестовые игры при этом активные действия ребенка и взрослого чередуются; показывает образцы действий с предметами; создает предметно-развивающую среду для самостоятельной игры-исследования; поддерживает инициативу ребенка в общении и предметно-манипулятивной активности, поощряет его действия.

Взрослый способствует развитию у ребенка интереса и доброжелательного отношения к другим детям: создает безопасное пространство для взаимодействия детей, насыщая его разнообразными предметами, наблюдает за активностью детей в этом пространстве, поощряет проявление интереса детей друг к другу и просоциальное поведение, называя детей по имени, комментируя (вербализируя) происходящее. Особое значение в этом возрасте приобретает вербализация различных чувств детей, возникающих в процессе взаимодействия: радости, злости, огорчения, боли и т. п., которые появляются в социальных ситуациях. Взрослый продолжает поддерживать стремление ребенка к самостоятельности в различных повседневных ситуациях и при овладении навыками самообслуживания.

Педагоги предоставляют детям с ТНР возможность выражать свои переживания, чувства, взгляды, убеждения и выбирать способы их выражения, исходя из имеющегося у них опыта, в том числе средств речевой коммуникации. Эти возможности свободного самовыражения играют ключевую роль в развитии речи и коммуникативных способностей, расширяют словарный запас и умение логично и связно выражать свои мысли, развивают готовность принятия на себя ответственности в соответствии с уровнем развития.

Взрослые способствуют развитию у детей социальных навыков: при возникновении конфликтных ситуаций не вмешиваются, позволяя детям решить конфликт самостоятельно и помогая им только в случае необходимости. В различных социальных ситуациях дети учатся договариваться, соблюдать очередность, устанавливать новые контакты.

В сфере развития социальных отношений и общения со сверстниками взрослый наблюдает за спонтанно складывающимся взаимодействием детей между собой в различных игровых и/или повседневных ситуациях; в случае возникающих между детьми конфликтов не спешит вмешиваться; обращает внимание детей на чувства, которые появляются у них в процессе социального взаимодействия; утешает детей в случае обиды и обращает внимание на то, что определенные действия могут вызывать обиду.

В сфере развития игровой деятельности педагоги создают условия для свободной игры детей, организуют и поощряют участие детей с ТНР в дидактических и творческих играх и других игровых формах; поддерживают творческую импровизацию в игре. У детей развивают стремление играть вместе со взрослыми и с другими детьми на основе личных симпатий. Детей знакомят с адекватным использованием игрушек, в соответствии с их функциональным назначением, воспитывая у них умение соблюдать в игре элементарные правила поведения и взаимодействия на основе игрового сюжета. Взрослые обучают детей с ТНР использовать речевые и неречевые средства общения в процессе игрового взаимодействия. Активно поощряется желание детей самостоятельно играть в знакомые игры. Взрослые стимулируют желание детей отражать в играх свой жизненный опыт, включаться в различные игры и игровые ситуации по просьбе взрослого, других детей или самостоятельно, расширяя их возможности использовать приобретенные игровые умения в новой игре. Используют дидактические игры и

игровые приемы в разных видах деятельности и при выполнении режимных моментов.

Овладение речью (диалогической и монологической) детьми с ТНР не является изолированным процессом, оно происходит естественным образом в процессе коммуникации: во время обсуждения детьми (между собой или со взрослыми) содержания, которое их интересует, действий, в которые они вовлечены. Таким образом, стимулирование речевого развития является сквозным принципом ежедневной педагогической деятельности во всех образовательных областях.

Ребенок учится брать на себя ответственность за свои решения и поступки. Ведь взрослый везде, где это возможно, предоставляет ребенку право выбора того или действия. Признание за ребенком права иметь свое мнение, выбирать занятия по душе, партнеров по игре способствует формированию у него личностной зрелости и, как следствие, чувства ответственности за свой выбор.

Ребенок приучается думать самостоятельно, поскольку взрослые не навязывают ему своего решения, а способствуют тому, чтобы он принял собственное. Ребенок учится адекватно выражать свои чувства. Помогая ребенку осознать свои переживания, выразить их словами, взрослые содействуют формированию у него умения проявлять чувства социально приемлемыми способами.

Ребенок учится понимать других и сочувствовать им, потому что получает этот опыт из общения со взрослыми и переносит его на других людей.

Характер взаимодействия с другими детьми

Речевое развитие ребенка связано с умением вступать в коммуникацию с другими людьми, в том числе и со сверстниками, умением слушать, воспринимать речь говорящего и реагировать на нее собственным откликом, адекватными эмоциями, то есть тесно связано с социально-коммуникативным развитием. Полноценное речевое развитие помогает дошкольнику устанавливать контакты, делиться впечатлениями с другими детьми. Оно способствует взаимопониманию, разрешению конфликтных ситуаций между детьми, регулированию речевых действий. Речь как важнейшее средство общения позволяет каждому ребенку участвовать в беседах, играх, проектах, спектаклях, занятиях и др., проявляя при этом свою индивидуальность.

Если дети с нормальным речевым развитием в 3-4 года начинают чаще и охотнее вступать в общение со сверстниками ради участия в общей игре или продуктивной деятельности, то для детей с ТНР это является достаточно сложным.

У детей младшего возраста с ТНР можно наблюдать желание вступать в контакт со сверстниками, но им, в силу речевого нарушения, трудно, а часто, недоступно, даже элементарное ситуативно-деловое общение, включающее умение слушать собеседника. Чаще всего, они могут только с помощью взрослого выходить из конфликтных ситуаций.

Поэтому столь важно включать детей с ТНР в непосредственное игровое, предметно-практическое взаимодействие с другими детьми для преодоления их речевого и неречевого негативизма. На начальном этапе взаимодействия детей с ТНР очень важна роль взрослого.

У детей с ТНР среднего дошкольного возраста начинают формироваться взаимосвязанные стороны коммуникативной способности. Они проявляют желание вступать в контакт с другими детьми. Они уже бывают способные организовывать общение, включающее умение слушать сверстника, умение выходить из конфликтных ситуаций. В определенном смысле дети с ТНР этого возраста начинают овладевать элементарными знаниями норм и правил, которым необходимо следовать при общении со сверстниками. Поэтому роль взрослого, являющегося коммуникатором, остается значительной и этот период.

Система отношений ребенка к миру, к другим людям, к себе самому

Важным для определения показателей целостного развития ребенка с ТНР является то, как у ребенка формируются отношение к миру, к другим людям, к себе самому. Любые отклонения в формирующейся «картине мира» ребенка могут приводить к возможным отклонениям в развитии. Они могут свидетельствовать о нарушениях развития.

Исходя из того, что Программа строится на основе общих закономерностей развития личности детей дошкольного возраста с учетом сензитивных периодов в развитии, важно соотнести наиболее значимые показатели развития, которые формируют систему отношений ребенка к миру, к другим людям, к себе самому. Степень реального развития этих характеристик и способности ребенка их проявлять к моменту перехода на следующий уровень образования могут существенно варьироваться у разных детей с ТНР в силу различий в условиях жизни и индивидуальных особенностей развития конкретного ребенка.

Взрослым важно наблюдать за ребенком, стремиться оказать ему помощь и поддержку при нарушениях, возникающих в этой системе отношений. Для детей с проблемами речевого развития наиболее характерными являются нарушения, связанные с вербализацией своих чувств, эмоций, пониманием особенностей эмоционального общения, общения на основе понимания речи, собственно речевого общения.

В ходе эмоционального общения ребенка закладываются потенциальные возможности дальнейшего его развития, создается основа для формирования таких личностных характеристик, как положительное самоощущение, инициативность, любознательность, доверие и доброжелательное отношение к окружающим людям.

Для формирования системы отношений ребенка к миру, к другим людям, к себе самому значимо, чтобы ребенок проявлял настойчивость в достижении результата своих действий, проявлял самостоятельность в бытовых и игровых действиях, владел простейшими навыками самообслуживания.

Наиболее сложной для ребенка с ТНР младшего дошкольного возраста является вербализация своих действий, речевое общение, поэтому столь важно, чтобы ребенок с ТНР воспринимал смыслы в различных ситуациях общения со взрослыми, активно подражал им в движениях и действиях, умел действовать согласованно.

Необходимо стимулировать желание детей с ТНР во взаимодействии со взрослым проявлять интерес к сверстникам, наблюдать за их действиями и подражать им. Для формирования отношений ребенка к миру, к другим людям, к себе важно чтобы взаимодействие с ровесниками было окрашено яркими эмоциями, в кратковременной игре он стремился воспроизводить действия взрослого, впервые осуществляя игровые замещения.

Взрослые создают условия для того, чтобы окружающий мир был представлен ребенку с ТНР во всем его многообразии, а этому будет способствовать слушание стихов, песенок, коротких сказок, рассматривание картинок, слушание и движения под музыку. Для формирования «картины мира» ребенка важно, чтобы он проявлял эмоциональный отклик на эстетические впечатления, охотно включался в продуктивные виды детской деятельности, проявлял двигательную активность.

К концу дошкольного возраста происходят существенные изменения в эмоциональной сфере детей с ТНР. Продолжает развиваться способность детей понимать эмоциональное состояние другого человека - сочувствие - даже тогда, когда они непосредственно не наблюдают его эмоциональных переживаний. К концу дошкольного возраста у них формируются обобщенные эмоциональные представления, что позволяет им предвосхищать последствия своих действий. Это существенно влияет на эффективность произвольной регуляции поведения и речи. Благодаря таким изменениям в эмоциональной сфере поведение дошкольника с ТНР становится менее ситуативным и чаще выстраивается с учетом интересов и потребностей других людей.

В результате освоения Программы ребенок с ТНР, преодолевая речевые нарушения, овладевает основными культурными способами деятельности, проявляет инициативу и самостоятельность в игре, общении, конструировании и других видах детской активности. Способен выбирать себе род занятий, участников по совместной деятельности. Он положительно относится к миру, другим людям и самому себе, обладает чувством собственного достоинства. Активно взаимодействует со сверстниками и взрослыми, участвует в совместных играх. Способен договариваться, учитывать интересы и чувства других, сопереживать неудачам и радоваться успехам других, адекватно проявляет свои чувства,

в том числе чувство веры в себя, старается разрешать конфликты. Ребенок обладает воображением, которое реализуется в разных видах деятельности и прежде всего в игре. Ребенок владеет разными формами и видами игры, различает условную и реальную ситуации, следует игровым правилам. Он достаточно хорошо, при необходимости взаимодействуя со взрослым, владеет устной речью, может высказывать свои мысли и желания, использовать речь для выражения своих мыслей, чувств и желаний, построения речевого высказывания в ситуации общения, может выделять звуки в словах, у ребенка складываются предпосылки грамотности.

Особенности взаимодействия педагогического коллектива с семьями воспитанников

Формирование базового доверия к миру, к людям, к себе - ключевая задача периода развития ребенка в период дошкольного возраста.

С возрастом число близких людей увеличивается. В этих отношениях ребенок находит безопасность и признание, они вдохновляют его исследовать мир и быть открытым для нового. Значение установления и поддержки позитивных надежных отношений в контексте реализации Программы сохраняет свое значение на всех возрастных ступенях.

Процесс становления полноценной личности ребенка происходит под влиянием различных факторов, первым и важнейшим из которых является семья. Именно родители (законные представители), семья в целом, вырабатывают у обучающихся комплекс базовых социальных ценностей, ориентации, потребностей, интересов и привычек.

Взаимодействие педагогических работников Организации с родителями (законными представителями) направлено на повышение педагогической культуры родителей (законных представителей). Задача педагогических работников - активизировать роль родителей (законных представителей) в воспитании и обучении ребенка, выработать единое и адекватное понимание проблем ребенка.

Укрепление и развитие взаимодействия Организации и семьи обеспечивают благоприятные условия жизни и воспитания ребёнка, формирование основ полноценной, гармоничной личности. Главной ценностью педагогической культуры является ребенок - его развитие, образование, воспитание, социальная защита и поддержка его достоинства и прав человека.

Основная **цель** работы с родителями (законными представителями) - обеспечение взаимодействия с семьей, вовлечение родителей (законных представителей) в образовательный процесс для формирования у них компетентной педагогической позиции по отношению к собственному ребенку.

Реализация цели обеспечивает решение следующих общих **задач**:

выработка у педагогических работников уважительного отношения к традициям семейного воспитания обучающихся и признания приоритетности родительского права в вопросах воспитания ребенка;

вовлечение родителей (законных представителей) в воспитательно-образовательный процесс;

внедрение эффективных технологий сотрудничества с родителями (законными представителями), активизация их участия в жизни детского сада.

создание активной информационно-развивающей среды, обеспечивающей единые подходы к развитию личности в семье и детском коллективе; повышение родительской компетентности в вопросах воспитания и обучения обучающихся.

Основные **направления** взаимодействия семьи и ДОО:

1.аналитическое - изучение семьи, выяснение образовательных потребностей ребёнка с ТНР и предпочтений родителей (законных представителей) для согласования воспитательных воздействий на ребенка;

2.коммуникативно-деятельностное - направлено на повышение педагогической культуры родителей (законных представителей); вовлечение родителей (законных представителей) в воспитательно-образовательный процесс; создание активной развивающей среды, обеспечивающей

единые подходы к развитию личности в семье и детском коллективе.

3.информационное - пропаганда и популяризация опыта деятельности Организации; создание открытого информационного пространства (сайт Организации, форум, группы в социальных сетях)⁴⁵.

Педагоги ДОО активно вовлекают родителей в совместные с детьми виды деятельности, помогают устанавливать партнерские взаимоотношения, поощряют активность и самостоятельность детей. Организация разных форм детско - родительского взаимодействия способствует развитию родительской уверенности, радости и удовлетворения от общения со своими детьми. Педагог помогает родителям понять возможности организации образования ребенка в будущем, определить особенности организации его индивидуального образовательного маршрута в условиях школьного обучения

Задачи взаимодействия педагога с семьями дошкольников

1. Ориентировать родителей на изменения в личностном развитии дошкольников — развитие любознательности, самостоятельности, инициативы и творчества в детских видах деятельности. Помочь родителям учитывать эти изменения в своей педагогической практике.
2. Способствовать укреплению физического здоровья дошкольников в семье, обогащению совместного с детьми физкультурного досуга (занятия в бассейне, коньки, лыжи, туристические походы), развитию у детей умений безопасного поведения дома, на улице, в лесу, у водоема.
3. Побуждать родителей к развитию гуманистической направленности отношения детей к окружающим людям, природе, предметам рукотворного мира, поддерживать стремление детей проявить внимание, заботу о взрослых и сверстниках.
4. Познакомить родителей с условиями развития познавательных интересов, интеллектуальных способностей дошкольников в семье. Поддерживать стремление родителей развивать интерес детей к школе, желание занять позицию школьника.
5. Включать родителей в совместную с педагогом деятельность по развитию субъектных проявлений ребенка в элементарной трудовой деятельности (ручной труд, труд по приготовлению пищи, труд в природе), развитию желания трудиться, ответственности, стремления довести начатое дело до конца.
6. Помочь родителям создать условия для развития эстетических чувств старших дошкольников, приобщения детей в семье к разным видам искусства (архитектуре, музыке, театральному, изобразительному искусству) и художественной литературе.

Планируемый результат работы с родителями включает::

- организацию преемственности в работе ДОО и семьи по вопросам оздоровления, досуга, обучения и воспитания;
- повышение уровня родительской компетентности;
- гармонизацию семейных детско-родительских отношений и др.

Формы информационного взаимодействия с родителями по основным направлениям развития ребенка

Социально - коммуникативное развитие

1. Ознакомление родителей с основными показателями социального развития детей (игровое взаимодействие детей и общение, взаимодействие детей на занятиях, усвоение социальных норм и правил).
2. Индивидуальное обсуждение с родителями результатов обследования социально - личностного развития детей при их личной встрече с педагогом.

Познавательное развитие

1. Ознакомление родителей с основными показателями по познавательному развитию детей.
2. Индивидуальное обсуждение с родителями результатов обследования познавательного развития детей при их личной встрече с воспитателем, учителем-дефектологом, учителем-логопедом.
3. Привлечение родителей к проведению работы в семье по расширению кругозора детей посредством чтения по рекомендованным спискам произведений художественной литературы и участия в математических и др. праздниках.
5. Участие родителей в игротеках
6. Просмотр видео- и прослушивание аудиоматериалов связанных с познавательным развитием детей.

Речевое развитие

1. Ознакомление родителей с основными показателями речевого развития детей (звуковая культура речи, фонетическая, грамматическая, лексическая сторона речи, связная речь).
2. Индивидуальное обсуждение с родителями результатов речевого обследования развития детей при их личной встрече с воспитателем, учителем-дефектологом, учителем-логопедом.
3. Привлечение родителей к проведению работы в семье по развитию речи и участию в речевых и др. праздниках.
5. Участие родителей в игротеках
6. Просмотр видео- и прослушивание аудиоматериалов связанных с речевым развитием детей.

Художественно - эстетическое развитие

1. Использование стендов, стеллажей для демонстрации работ по рисованию, лепке, аппликации с последующим индивидуальным комментированием результатов детской деятельности.
2. Демонстрация фотоматериалов с изображением результатов конструирования детей из различных материалов с последующим индивидуальным комментированием результатов детской деятельности.
3. Организация выставок детских работ по свободной (самостоятельной) деятельности.
4. Привлечение родителей к участию в музыкальных праздниках, досугах и др.

Физическое развитие

1. Предоставление в распоряжение родителей программы, ознакомление родителей с критериями оценки здоровья детей с целью обеспечение смысловой однозначности информации.
2. Персонализация передачи информации о здоровье каждого ребенка, реализуемой разнообразными средствами («Паспорт здоровья ребенка», и др.)
3. Проведение «Дня здоровья» и физкультурных праздников с родителями.
4. Создание специальных стендов.

Информацию, которую педагоги транслируют родителям можно разделить на общую (т.е. предназначенную коллективу родителей в целом) и индивидуальную (касающуюся родителей каждого конкретного ребенка). Общая включает в себя информацию о режиме работы дошкольного учреждения, планируемых мероприятиях, содержании нормативно-правовых, программно-методических материалов и др. Индивидуальная представляет собой данные, полученные педагогами в результате обследования ребенка в соответствии с требованиями, сформулированными в части основной общеобразовательной программы, и является конфиденциальной.

Передача информации производится в знаковой (символьной и графической), аудиовизуальной и устной словесной форме.

Знаковыми видами коммуникаций, относящимися к коллективу родителей в целом, являются:

- единый и групповой стенды;
- плакаты различной тематики (противопожарная, санитарная, гигиеническая, психолого - педагогическая и др.);
- папки, листовки, памятки, буклеты, бюллетени;
- стеллажи для демонстрации детских работ по лепке и небольших конструкций;
- баннеры;

К знаковым видам коммуникаций, обеспечивающими индивидуальное взаимодействие с родителями каждого ребенка являются:

- паспорт здоровья;
- индивидуальные тетради детей;
- специальные тетради с печатной основой;
- портфолио;

Аудиовизуальные способы передачи информации могут быть представлены в следующих формах;

- просмотр видео- и прослушивание аудиоматериалов связанных с познавательным - речевым развитием детей;
- документальные видеофильмы с записью занятий, праздников и других воспитательно - образовательных мероприятий;
- учебные видеофильмы;

В устной словесной форме передача информации коллективу родителей в целом осуществляется:

- на родительских собраниях, встречах, «круглых столах» и пр.;
- при проведении открытых занятий и совместных праздников;

В устной словесной форме индивидуальное взаимодействие с родителями каждого ребенка осуществляется:

- при ежедневных непосредственных контактах педагогов с родителями;
- при проведении неформальных бесед о детях или запланированных встреч с родителями;
- при общении по телефону;

(сюжетной и с правилами), продуктивной и познавательно-исследовательской деятельности и чтению художественной литературы

2.1.2. Рабочая программа воспитания

I .ЦЕЛЕВОЙ РАЗДЕЛ

1.1.1. Пояснительная записка

Рабочая программа воспитания является обязательной частью Основной общеобразовательной программы дошкольного образования – образовательной программы структурного подразделения «Детский сад «Центр коррекции и развития детей» ГБОУ ООШ №18 г.Новокуйбышевска (далее – Программа) для воспитанников дошкольного возраста (в соответствии с Федеральным законом от 31 июля 2020 г. № 304-ФЗ «О внесении изменений в Федеральный закон «Об образовании в Российской Федерации» по вопросам воспитания обучающихся» с учетом Плана мероприятий по реализации в 2021–2025 годах, Стратегии развития воспитания в Российской Федерации на период до 2025 года, федерального государственного образовательного стандарта дошкольного образования, Письмом Минпросвещения России и Рособнадзора от 26.04 2021 №01-115/08-01), **Федеральной адаптированной образовательной программы дошкольного образования для обучающихся с ограниченными возможностями здоровья (Приказ Министерства просвещения Российской Федерации «Об утверждении адаптированной образовательной программы дошкольного образования для обучающихся с ограниченными возможностями здоровья»**

от 24 ноября 2022 года №1022).

Направлена на «развитие личности, создание условий для самоопределения и социализации обучающихся на основе социокультурных, духовно-нравственных ценностей и принятых в российском обществе правил и норм поведения в интересах человека, семьи, общества и государства, формирование у обучающихся чувства патриотизма, гражданственности, уважения к памяти защитников Отечества и подвигам Героев Отечества, закону и правопорядку, человеку труда и старшему поколению, взаимного уважения, бережного отношения к культурному наследию и традициям многонационального народа Российской Федерации, природе и окружающей среде»¹. Программа основана на воплощении национального воспитательного идеала, который понимается как высшая цель образования, нравственное (идеальное) представление о человеке.

Воспитательный процесс структурного подразделения «Детский сад «Центр коррекции и развития детей» ГБОУ ООШ №18 г.Новокуйбышевска (далее – ДОО) имеет свою специфику:

- Получение образовательных услуг воспитанниками не только Российской Федерации, но и зарубежных стран (Узбекистан, Армения, Таджикистан, Казахстан, Азербайджан) требует от педагогов структурного подразделения чёткого выполнения определённых воспитательных задач.
- Образовательные услуги получают воспитанники с ограниченными возможностями здоровья, имеющие свою специфику в и особенности развития. Поэтому инклюзивное образование и воспитание толерантного отношения к людям, имеющим физические и психические недостатки в развитии, является первоочередной задачей воспитательно-образовательного процесса ОО,
- Реализация вариативных программ «Юный эколог» и «Юные друзья кадет» в рамках решения образовательных задач также направлена на воспитание у детей нравственных качеств.

Программа составлена с учётом требований Примерной рабочей программы воспитания (Одобрена решением учебно-методического объединения по общему образованию (протокол №2/21 от 1 июля 2021 года) <http://fgosreestr.ru/>

Реализация Программы предполагает социальное партнёрство с другими организациями..

Значимые партнеры структурного подразделения в воспитательной работе Учреждения спорта, культуры, образования, медицины, социальной сферы::

- ГБУ ДПО «Новокуйбышевский ресурсный центр»
- ФСК «Олимп»
- ДЮЦ ГБОУ СОШ№5 «ОЦ» г.Новокуйбышевска
- ТКК «Дворец культуры»
- МБУК «Музей истории города Новокуйбышевска
- Центральная библиотека имени А.С.Пушкина
- ГБУЗ СО «НЦГБ»
- ГКУ СО «КЦСОН Поволжского округа»

Контингент воспитанников:

- дети с ОВЗ от 4 до 8 лет, посещающие группы компенсирующей направленности
- дети раннего возраста от 1,6 до 3 лет,
- дети дошкольного возраста общеразвивающих групп от 3 до 8 лет,
- дети мигрантов из стран ближнего зарубежья.

Рабочая программа воспитания для образовательных организаций, реализующих адаптированные образовательные программы дошкольного образования (далее - программа воспитания), предусматривает обеспечение процесса разработки рабочей программы воспитания на основе требований Федерального закона от 29 декабря 2012 г. № 273-ФЗ "Об образовании в Российской Федерации".

Работа по воспитанию, формированию и развитию личности обучающихся с ОВЗ в Организации предполагает преемственность по отношению к достижению воспитательных целей начального общего образования (далее - НОО).

Программа воспитания основана на воплощении национального воспитательного идеала, который понимается как высшая цель образования, нравственное (идеальное) представление о человеке.

В основе процесса воспитания обучающихся в Организации должны лежать конституционные и национальные ценности российского общества. Целевые ориентиры следует рассматривать как возрастные характеристики возможных достижений ребенка, которые коррелируют с портретом выпускника Организации и с базовыми духовно-нравственными ценностями. Планируемые результаты определяют направления для разработчиков рабочей программы воспитания.

С учетом особенностей социокультурной среды, в которой воспитывается ребенок, в рабочей программе воспитания необходимо отразить взаимодействие участников образовательных отношений (далее - ОО) со всеми субъектами образовательных отношений. Только при подобном подходе возможно воспитать гражданина и патриота, раскрыть способности и таланты обучающихся, подготовить их к жизни в высокотехнологичном, конкурентном обществе.

Для того чтобы эти ценности осваивались ребёнком, они должны найти свое отражение в основных направлениях воспитательной работы Организации.

Ценности Родины и природы лежат в основе патриотического направления воспитания.

Ценности человека, семьи, дружбы, сотрудничества лежат в основе социального направления воспитания.

Ценность знания лежит в основе познавательного направления воспитания.

Ценность здоровья лежит в основе физического и оздоровительного направления воспитания.

Ценность труда лежит в основе трудового направления воспитания.

Ценности культуры и красоты лежат в основе этико-эстетического направления воспитания.

Реализация Примерной программы основана на взаимодействии с разными субъектами образовательных отношений.

Организация в части, формируемой участниками образовательных отношений, дополняет приоритетные направления воспитания с учетом реализуемой основной образовательной программы, региональной и муниципальной спецификой.

Реализация Программы воспитания предполагает социальное партнерство с другими организациями.

Программа воспитания является неотъемлемым компонентом АОП ДО. Структура Программы воспитания включает пояснительную записку и три раздела - целевой, содержательный и организационный, в каждом из них предусматривается обязательная часть и часть, формируемая участниками образовательных отношений.⁴⁵

1.1.2. Цели и задачи Программы воспитания

Общая цель воспитания в Организации - личностное развитие дошкольников с ОВЗ и создание условий для их позитивной социализации на

⁴⁵ФОП ДО п. 49.

основе базовых ценностей российского общества через.

Задачи Программы:

- 1) формирование ценностного отношения к окружающему миру, другим людям, себе;
- 2) овладение первичными представлениями о базовых ценностях, а также выработанных обществом нормах и правилах поведения;
- 3) приобретение первичного опыта деятельности и поведения в соответствии с базовыми национальными ценностями, нормами и правилами, принятыми в обществе.

Задачи воспитания формируются для каждого возрастного периода (2 мес. 1 год, 1 год - 3 года, 3 года - 8 лет) на основе планируемых результатов достижения цели воспитания и с учетом психофизических особенностей обучающихся с ОВЗ.

Задачи воспитания соответствуют основным **направлениям** воспитательной работы.⁴⁶

-объединение обучения и воспитания в целостный образовательный процесс на основе духовно-нравственных и социокультурных ценностей и принятых в обществе правил и норм поведения в интересах человека, семьи, общества;

-формирование ценностного отношения к окружающему миру, другим людям, себе;

- овладение первичными представлениями о базовых ценностях, а также выработанных обществом нормах и правилах поведения;

-приобретение первичного опыта деятельности и поведения в соответствии с базовыми национальными ценностями, нормами и правилами, принятыми в обществе;

-формирование толерантного отношения к людям другой национальности, вероисповедания, к людям, имеющим ограничения здоровья.

Основными условиями реализации Программы воспитания в структурном подразделении по инклюзивному образованию, являются:

полноценное проживание ребенком всех этапов детства (младенческого, раннего и дошкольного возраста), обогащение (амплификация) детского развития;

построение воспитательной деятельности с учетом индивидуальных особенностей каждого ребенка, при котором сам ребенок становится активным субъектом воспитания;

содействие и сотрудничество детей и взрослых, признание ребенка полноценным участником (субъектом) образовательных отношений;

формирование и поддержка инициативы детей в различных видах детской деятельности;

активное привлечение ближайшего социального окружения к воспитанию ребенка.

Задачами воспитания детей с ОВЗ в условиях структурного подразделения являются:

формирование общей культуры личности детей, развитие их социальных, нравственных, эстетических, интеллектуальных, физических качеств, инициативности, самостоятельности и ответственности;

формирование доброжелательного отношения к детям с ОВЗ и их семьям со стороны всех участников образовательных отношений;

обеспечение психолого-педагогической поддержки семье ребенка с особенностями в развитии и содействие повышению уровня педагогической компетентности родителей;

⁴⁶ ФАОП 49.1.1.

налаживание эмоционально-положительного взаимодействия детей с окружающими в целях их успешной адаптации и интеграции в общество;

расширение у детей с различными нарушениями развития знаний и представлений об окружающем мире;

взаимодействие с семьей для обеспечения полноценного развития детей с ОВЗ;

охрана и укрепление физического и психического здоровья детей, в том числе их эмоционального благополучия;

объединение обучения и воспитания в целостный образовательный процесс на основе духовно-нравственных и социокультурных ценностей и принятых в обществе правил и норм поведения в интересах человека, семьи, общества.

1.1.3. Методологические основы и Принципы построения программы

Методологической основой Примерной программы являются антропологический, культурно-исторический и практические подходы. Концепция Программы основывается на базовых ценностях воспитания, заложенных в определении воспитания, содержащемся в Федеральном законе от 29 декабря 2012 г. № 273-ФЗ «Об образовании в Российской Федерации». Методологическими ориентирами воспитания также выступают следующие идеи отечественной педагогики и психологии: развитие личного субъективного мнения и личности ребенка в деятельности; духовно-нравственное, ценностное и смысловое содержание воспитания; идея о сущности детства как сенситивного периода воспитания; амплификация (обогащение) развития ребёнка средствами разных «специфически детских видов деятельности».

Программа воспитания построена на основе духовно-нравственных и социокультурных ценностей и принятых в обществе правил и норм поведения в интересах человека, семьи, общества и опирается на следующие принципы:⁴⁷

- принцип гуманизма: приоритет жизни и здоровья человека, прав и свобод личности, свободного развития личности; воспитание взаимоуважения, трудолюбия, гражданственности, патриотизма, ответственности, правовой культуры, бережного отношения к природе и окружающей среде, рационального природопользования;
- принцип ценностного единства и совместности: единство ценностей и смыслов воспитания, разделяемых всеми участниками образовательных отношений, содействие, сотворчество и сопереживание, взаимопонимание и взаимное уважение;
- принцип общего культурного образования: воспитание основывается на культуре и традициях России, включая культурные особенности региона;
- принцип следования нравственному примеру: пример как метод воспитания позволяет расширить нравственный опыт ребенка, побудить его к открытому внутреннему диалогу, пробудить в нем нравственную рефлексивность, обеспечить возможность выбора при построении собственной системы ценностных отношений, продемонстрировать ребенку реальную возможность следования идеалу в жизни;
- принципы безопасной жизнедеятельности: защищенность важных интересов личности от внутренних и внешних угроз, воспитание через призму безопасности и безопасного поведения;

⁴⁷ ФАОП 49.1.2.

- принцип совместной деятельности ребенка и педагогического работника: значимость совместной деятельности педагогического работника и ребенка на основе приобщения к культурным ценностям и их освоения;
- принцип инклюзивности: организация образовательного процесса, при котором все обучающиеся, независимо от их физических, психических, интеллектуальных, культурно-этнических, языковых и иных особенностей, включены в общую систему образования.

1.1.4. Принципы реализуются в укладе Организации, включающем воспитывающие среды, общности, культурные практики, совместную деятельность и события.

Уклад образовательной организации опирается на базовые национальные ценности, содержащие традиции региона и Организации, задающий культуру поведения сообществ, описывающий предметно-пространственную среду, деятельности и социокультурный контекст.

Уклад учитывает специфику и конкретные формы организации распорядка дневного, недельного, месячного, годового циклов жизни Организации, способствует формированию ценностей воспитания, которые разделяются всеми участниками образовательных отношений.⁴⁸

№ п/п	Шаг	Оформление
1	Определить ценностно-смысловое наполнение жизнедеятельности ДОО.	Устав ДОО, локальные акты, правила поведения для детей и взрослых, внутренняя символика.
2	Отразить сформулированное ценностно-смысловое наполнение во всех форматах жизнедеятельности ДОО: - специфику организации видов деятельности; - обустройство развивающей предметно-пространственной среды; - организацию режима дня; - разработку традиций и ритуалов ДОО; праздники и мероприятия.	АООП ДО и Программа воспитания.
3	Обеспечить принятие всеми участниками образовательных отношений уклада ДОО.	Требования к кадровому составу и профессиональной подготовке сотрудников. Взаимодействие ДОО с семьями воспитанников. Социальное партнерство ДОО с социальным окружением. Договоры и локальные нормативные акты.

Уклад и ребенок определяют особенности воспитывающей среды. Воспитывающая среда раскрывает заданные укладом ценностно-смысловые

⁴⁸ ФАОП 49.1.3.

ориентиры. Воспитывающая среда – это содержательная и динамическая характеристика уклада, которая определяет его особенности, степень его вариативности и уникальности.

Воспитывающая среда строится по трем линиям:

- «от взрослого», который создает предметно-образную среду, насыщая ее ценностями и смыслами;
- «от совместной деятельности ребенка и взрослого» – воспитывающая среда, направленная на взаимодействие ребенка и взрослого, раскрывающая смыслы и ценности воспитания;
- «от ребенка» – воспитывающая среда, в которой ребенок самостоятельно творит, живет и получает опыт позитивных достижений, осваивая ценности и смыслы, заложенные взрослым.

Совокупность уклада и воспитывающей среды составляют условия реализации цели воспитания.

Ценности воспитания, заданные укладом, разделяются всеми субъектами воспитания (воспитанниками, родителями, педагогами и другими сотрудниками ДОО).

Уклад учитывает специфику и конкретные формы организации распорядка дневного, недельного, месячного, годового циклов жизни учреждения.

Учреждение функционирует в режиме пятидневной рабочей недели с 12-часовым пребыванием детей (с 07.00 до 19.00 часов). Реализация Программы воспитания осуществляется в течение всего времени пребывания детей в учреждении в процессе разнообразных видов детской деятельности: игровой, коммуникативной, трудовой, познавательно-исследовательской, продуктивной, чтения, в форме творческой активности, обеспечивающей художественно-эстетическое развитие ребенка. В учреждении функционирует 14 групп компенсирующей направленности, которые посещают дети с ОВЗ в возрасте от 4-х до 8 лет; 2 группы для детей раннего возраста; 5 групп общеразвивающей направленности для воспитанников от 3 до 8 лет.

Особенности РППС, отражающие образ и ценности ДОО.

В группах структурного подразделения созданы условия для игровой, художественной, творческой, театрализованной, экспериментальной деятельности. Педагоги всех групп оригинально оформили центры, в которых разместили в соответствии с возрастом детей имеющийся материал. В каждой группе имеется центр для творческой деятельности дошкольников: оборудование для изобразительной деятельности, разнообразный бросовый и природный материал, опорные схемы, операционные карты. Простейшие чертежи, модели, трафареты, лекала, геометрические формы, силуэты, детские и взрослые работы по рисованию, аппликации и другое.

С целью познания окружающего мира и его закономерностей в старших и подготовительной группах педагогами созданы экспериментальные центры. В них дети «выступают» в роли исследователей, занимаются экспериментальной деятельностью. Здесь собраны материалы по разделам: песок и вода, звук, магниты, бумага, стекло, резина, приборы - помощники: увеличительное стекло, песочные часы, микроскопы, коллекции минералов, прозрачные и непрозрачные сосуды разной конфигурации и объема, мерные ложки сита и воронки, карточки-схемы проведения экспериментов, персонажи, наделенные определенными чертами, от имени которых моделируется проблемные ситуации.

Центры для разнообразной театрализованной деятельности воспитанников наполнены следующим материалом: настольные театры, стационарные современные полифункциональные ширмы и наборы кукол (пальчиковых, перчаточных и плоскостных фигур), театры, созданные руками воспитанников, их родителей и педагогов, маски, атрибуты, элементы костюмов для персонажей, подиумы, декорации, уголки ряжения.

Основной вид деятельности дошкольника - игра, поэтому большое внимание уделяется организации пространства для игровой деятельности

воспитанников . В группах оборудованы игровые центры, в которых имеются дидактические игры из разделов «Развитие представлений о себе и окружающем мире», «Математика», «Экология» и др. Строительный материал, наборы разных мелких игрушек. Особое внимание уделяется оснащению сюжетно-ролевых игр. Разнообразная мебель для организации сюжетно-ролевых игр приобретена в группы с помощью благотворительных вложений фонда «Виктория»: оборудование для игр «Больница», «Парикмахерская», «Магазин», «Мастерская» и многие другие. Оборудование для режиссерской игры: многофункциональные кубики; макеты (объемные – домики, гаражи, плоскостные – карты-схемы игрового пространства, ширмы); наборы образных игрушек небольшого размера: (мебель, посуда); животные.

Для музыкального развития воспитанников в 3 корпусах структурного подразделения имеются хорошо оборудованные музыкальные залы. В группах оформлены «Музыкальные центры», в которых подобраны игрушечные музыкальные, шумовые инструменты, в том числе и самодельные, выполненные из бросового материала, альбомы с портретами композиторов и изображениями инструментов.

Следующее требование к среде в соответствии с ФГОС ДО – что она должна обеспечивать двигательную активность, в том числе развитие крупной и мелкой моторики, участие в подвижных играх и соревнованиях.

Для обеспечения двигательной активности воспитанников имеются в наличии оборудованные современными комплексами спортивные площадки, прогулочные участки, в каждой группе физкультурный уголок, в котором имеется разнообразное спортивное оборудование: мячи, скакалки, кегли, флажки, оборудование для профилактики и коррекции осанки и плоскостопия.

Важное требование к развивающей предметно-пространственной среде – это учёт национально-культурных, климатических условий, в которых осуществляется образовательный процесс.

Социокультурный контекст

Социокультурный контекст – это социальная и культурная среда, в которой человек растет и живет. Он также включает в себя влияние, которое среда оказывает на идеи и поведение человека. Социокультурные ценности являются определяющими в структурно-содержательной основе Программы воспитания. Социокультурный контекст воспитания является вариативной составляющей воспитательной программы. Он учитывает этнокультурные, конфессиональные и региональные особенности и направлен на формирование ресурсов воспитательной программы. Реализация социокультурного контекста опирается на построение социального партнерства образовательной организации.

Социокультурная среда в дошкольном учреждении формируется из следующих **компонентов**:

- Привлечение родителей к педагогической деятельности;
- Привлечение социальных институтов к образовательному процессу;
- Формирование предметно-пространственной среды;
- Учет этнокультурных, конфессиональных и региональных особенностей.

Программа воспитания основана на воплощении национального воспитательного идеала, который понимается как высшая цель образования, нравственное (идеальное) представление о человеке. В основе процесса воспитания детей в ДОО лежат конституционные и национальные ценности российского общества: ценности Родины и природы, ценности человека, семьи, дружбы, сотрудничества, ценность знания, здоровья, труда, ценности культуры и красоты.

Программа воспитания учитывает региональный компонент. Небольшой волжский городок Новокуйбышевск расположен в 21 км от областного центра Самара (бывший Куйбышев) и имеет свои, присущие только ему, особенности и историю возникновения.

С середины XVIII в. на левом берегу Волги находят пристанище многочисленные переселенцы. Одна из летописей кратко указывает на происхождение названия деревень, предшествующих нынешнему городу Новокуйбышевску - Русские, Мордовские и Чувашские Липяги из-за

произрастающих в изобилии лип. Местность прославилась ароматом, цветами душистого дерева и родником с целебной водой Липовый Ключ.

Октябрь 1917 г. не вызвал в селениях Липягов шумных выстрелов и жертв со стороны людей, но через год произошли столкновения с находившимися в плену у австро-венгров заключенными из чехословацкого корпуса. В ноябре частями Красной Армии, возглавляемыми В. Чапаевым и Г. Гаем, восстанавливается Советская власть.

Великая Отечественная война 1941 года внесла существенные изменения в обычную жизнь Куйбышевской области строительством предприятий по добыче нефти. В первую послевоенную весну вблизи сел Русские, Мордовские и Чувашские Липяги возводится мощнейший завод, вызвавший необходимость обустройства прилегающей территории. Первоначально персонал расселяется у жителей в избах, в бараках и временном жилье.

В 1949 г. населенному пункту Ново-Куйбышевский Молотовского района присваивается название рабочего поселка с численностью 14 000 человек. В связи с бурным развитием быстро налаживается инфраструктура: больницы, школы и дома для культурных мероприятий. Следующим шагом является возведение торговых площадок, сервисов для быта и транспортной сети.

К 50-м годам в промышленной зоне сооружаются заводы:

о Крупнейший Нефтеперерабатывающий.

о ТЭЦ-1.

о Нефтехимический, производящий значимую для Европы продукцию.

Предпосылками дальнейших позитивных перемен послужили:

- Выгодное местоположение.
- Стремительный прирост населения.
- Значимость нефтехимической отрасли.

Вышедший 22 февраля 1952 г. Указ Президиума Верховного Совета РСФСР изменил положение, преобразовав поселение в административную единицу областного подчинения

Новокуйбышевск относится к числу городов, возникших после войны, ознаменовавший достижения того времени. За незначительный временной промежуток удается создать район Самарской области с комплексом важных для страны предприятий. Наряду с нефтеперерабатывающей и химической индустрией за короткий срок строится жилой массив, дающий импульс возникновению учреждениям здравоохранения, просвещения и культуры. Отныне проживающим гражданам обеспечены духовное развитие и воспитание подрастающего поколения.

Во времена перестройки и в последующий за ней период намерения государства направлены на реализацию и стимулирование экономики в связи с чем промышленные объекты переходят на полный хозрасчет, самокупаемость и процесс акционирования. В области действуют предприятия:

- ♣ По переработке нефти.
- ♣ Синтетического спирта.
- ♣ Нефтехимии.
- ♣ По выпуску катализаторов.

Успешно функционируют учреждения социальной направленности по вопросам семьи, материнства и детства. Проводится активная работа с молодежью при участии школы «Олимпийского резерва». Наличие множества заводов по переработке нефти и газа приводит к ухудшению

экологической обстановки в городе. Экологические службы и предприятия озеленения города постоянно стараются украсить улицы и площади небольшого уютного городка, его парки и скверы.

Для определения эффективности реализации системы построения социокультурной среды, используются следующие показатели:

- положительная динамика личностного развития ребенка;
- потребностей личности осуществлять самостоятельный выбор деятельности,
- выполнении социальных ролей;
- роста профессионализма педагогов;
- активной степени включенности семьи в социокультурное пространство ДОО.

Город Новокуйбышевск небольшой по территории, культурные объекты находятся в непосредственной близости от корпусов структурного подразделения.

Центральная площадь им. Ленина расположена недалеко от 2 корпуса, что дает возможность воспитанникам с ОВЗ посещать кружки Детско-юношеского центра и Дворца культуры. Воспитанники 1и 2 корпусов имеют возможность совершать экскурсии в Музей города и спортивный комплекс «Октан». Также происходит тесное взаимодействие и осуществление преемственности с ГБОУ ООШ №18 в рамках реализации программы «Юные друзья кадет» по патриотическому воспитанию.

С 2003 года ДОО активно взаимодействует с Благотворительным фондом «Виктория», цель - создание предметно-развивающей среды и сопровождение детей с ограниченными возможностями здоровья, посещающих ДОО.

Результаты этого сотрудничества ощущают на себе все: родители, воспитанники, педагоги ДОУ, администрация и жители города, общественность

За период сотрудничества с Фондом, детский сад смог реализовать **более 20 долгосрочных проектов**, результатами которых стало:

- открытие Службы ранней помощи и создание предметно-развивающей среды для организации коррекционно-развивающего сопровождения детей раннего возраста городского округа Новокуйбышевск;
- оборудование кабинета врача-отоларинголога диагностической аппаратурой для осуществления компьютерной диагностики детей с нарушением слуха городского округа Новокуйбышевск;
- приобретение звукоусиливающей аппаратуры, компьютерных программ для оказания коррекционной помощи детям с нарушением слуха, посещающих детский сад;
- открытие и оборудование Монтессори-материалами кабинета коррекции и развития;
- приобретение технических средств обучения, в том числе компьютерных комплексов для информатизации образовательного процесса
- оборудование спортивными и игровыми стационарными комплексами прогулочных участков, спортивных площадок, приобретение спортивного оборудования для двигательной активности;
- создание опытно-экспериментальной лаборатории на участке и в помещениях детского сада «Страна чудес» и «Подружись с природой»;
 - замена кровли, реконструкция и оборудование помещений, в том числе установка оконных конструкций, дверных блоков и др.;
 - создание предметно-развивающей среды в соответствии с современными требованиями (приобретение игровой мебели, мебели для спален и приёмных, сюжетно-ролевых игр, дидактических и развивающих пособий, предметных игрушек, разнообразных конструкторов, музыкальных инструментов, настольных и развивающих игр и др.).

При поддержке Благотворительного фонда в ДОО ежегодно весной и осенью реализуются природоохранные экологические акции: «Зелёный мир», «Помогает детский сад превратить наш город в сад», «Цветочная фантазия, или клумб-декор», «Благородные дела одарённых детей» и др., в которых принимают участие около 270 детей с ограниченными возможностями здоровья и их семьи, более 75 работников детского сада, социальные партнёры.

Учреждение гордится победителями и призёрами совместных социальных проектов «Чужая беда», «Мы вместе», «Дети детям», «Поделись своей мечтой» и др., выставок детского творчества: «Кусочек счастья», «Крошка-палитра», «Нам дорога Самарская Лука», «Цветы запоздалые», «По страницам Красной книги» и др., а также участниками Благотворительных концертов «Звёздный бал»

Реализация Программы предполагает социальное партнёрство и с другими организациями..

Значимые партнёры структурного подразделения в воспитательной работе Учреждения спорта, культуры, образования, медицины, социальной сферы::

- ГБУ ДПО «Новокуйбышевский ресурсный центр»
- ФСК «Олимп»
- ДЮЦ ГБОУ СОШ№5 «ОЦ» г.Новокуйбышевска
- ТКК «Дворец культуры»
- МБУК «Музей истории города Новокуйбышевска
- Центральная библиотека имени А.С.Пушкина
- ГБУЗ СО «НЦГБ»
- ГКУ СО «КЦСОН Поволжского округа»

В рамках социокультурного контекста повышается роль родительской общественности как субъекта образовательных отношений в Программе воспитания. Для ДОО важно интегрировать семейное и общественное дошкольное воспитание, сохранить приоритет семейного воспитания, активнее привлекать семьи к участию в учебно-воспитательном процессе. С этой целью проводятся родительские собрания, консультации, беседы и дискуссии, круглые столы, тренинги, викторины, дни открытых дверей, просмотры родителями отдельных форм работы с детьми, семейные клубы, применяются средства наглядной пропаганды (информационные бюллетени, родительские уголки, тематические стенды, фотовыставки, сайт ДОО, социальные сети и др.), привлекаются родители к проведению праздников, развлечений, экскурсий и др., в том числе и в онлайн-формате.

В то же время, в рамках общего мероприятия ребенок осознает важность своего личного вклада в отмечаемое событие, так как он может применить свои знания и способности в процессе коллективной деятельности.

В ДОО существует четкая программа действий по осмыслению, организации и развитию традиций, которые позитивно влияют на социализацию и развитие личностных качеств детей дошкольного возраста.

Цель проведения традиционных мероприятий: организация в ДОО единого воспитательного пространства для формирования социального опыта дошкольников в коллективе других детей и взрослых.

Задачи:

1. Формировать представления о нормах и правилах общения детей друг с другом и с окружающими взрослыми.
2. Формировать умение каждого ребенка устанавливать и поддерживать необходимые контакты с детьми разных возрастных групп.
3. Способствовать освоению социальных ролей: мальчик-девочка; старший-младший; член коллектива; житель своего города, гражданин

своей страны.

4. Приобщать к истории и культуре Самарского края в процессе традиционных коллективных мероприятий.

5. Развивать гражданскую позицию, нравственность, патриотизм, инициативу и самостоятельность воспитанников в различных коллективных видах детской деятельности.

Воспитывать доброжелательность и положительное эмоциональное отношение к окружающим людям.

Тематика традиционных мероприятий определяется исходя из необходимости обогащения детского опыта, приобщения к ценностям, истории и культуре своего народа.

Традиционным для дошкольного учреждения является проведение: на уровне ОО:

- общественно-политических праздников, сезонных праздников;
 - тематических мероприятий («День Здоровья», «День открытых дверей», «Неделя безопасности», «Книжечная неделя», «Театральный ринг». «День знаний», «День воспитателя», «День матери», «Масленица», «Международный день птиц», «День смеха», «День космонавтики», «Международный день земли», «Пасха», «Международный день защиты детей»)
- на уровне группы:

1. «Утро радостных встреч».

Цель: Обеспечить постепенное вхождение ребенка в ритм жизни группы, создать хорошее настроение, настроить на доброжелательное общение со сверстниками.

2. «Отмечаем день рождения».

Цель: Развивать способность к сопереживанию радостных событий, вызвать положительные эмоции, подчеркнуть значимость каждого ребенка в группе.

3. «Неделя экскурсий».

Цель: Знакомить детей с профессиями детского сада, воспитывать уважение к людям различных профессий, которые работают в детском саду.

Способствовать расширению контактов со взрослыми людьми.

4. «Экскурсия в школу».

Цель: Готовить детей к вхождению в «мир школы», формировать психологическую готовность к школьному обучению.

5. «Семейная мастерская».

Цель: Приобщение детей и родителей к совместному творчеству, с целью установления доброжелательной атмосферы в семье и расширения знаний детей о своих близких людях.

6 «Дорогой памяти». Встречи с ветеранами войны.

Цель: Вызвать у детей гордость за свою страну и свой народ, воспитывать патриотические чувства.

Виды совместной деятельности: игровая, познавательно-исследовательская, коммуникативная, продуктивная, двигательная, трудовая, художественно-эстетическая.

Основные формы и содержание деятельности:

1. Проекты. В настоящее время проекты являются самой распространенной формой взаимодействия всех участников образовательных отношений. Традиционные события оформляются в проекты, где предусматриваются различные виды детской деятельности и формы проведения. В конце каждого проекта проводится итоговое мероприятие.

2. Совместные игры. Это одна из основных форм воспитательного воздействия в процессе проведения традиционных мероприятий.

Применяются различные виды игр: сюжетно-ролевые, творческие, подвижные и малоподвижные, народные, игры-драматизации, квест-игр.

3. Выставки. По тематике многих мероприятий проводятся выставки: информационные, фотовыставки, декоративно-прикладного искусства, экологические, социальные.

4. Музыкально-театрализованные представления. Данные представления проводятся в виде концертов, театральных постановок, развлечений.

5. Спортивные и оздоровительные мероприятия. В рамках многих традиционных событий предусматриваются различные виды двигательной деятельности (физкультурные досуги, соревнования, эстафеты), которые развивают у детей потребность в здоровом образе жизни и воспитывают любовь к спорту.

В практике работы ДОО сложилось немало традиций, направленных на решение приоритетной задачи по оздоровлению воспитанников. Наиболее интересной традицией является проведение «Недели здоровья», конкурсных мероприятий с воспитанниками и их родителями.

Спортивные семейные праздники имеют огромное значение для укрепления здоровья детей и развития их физической подготовки, для воспитания чувств патриотизма. Спортивные праздники: «Папа, мама, я – спортивная семья», «СТО затей для друзей», «Зима для ловких, смелых, быстрых» способствуют объединению и сплочению детей и родителей. Каждый сезон года старшие дошкольники вместе с родителями ходят в походы, благодаря которым не только улучшаются детско-родительские отношения, но и у детей развивается двигательная активность и выносливость, они приобщаются к удивительному миру природы, а главное - воспитывается бережное отношение к ней.

Народные праздники вводят дошкольников в чудесный мир сказок, легенд, былин, вводят в образный мир танцев, песни. Народные праздники – это средство сохранения русских народных традиций.

Примерный перечень событий, праздников, мероприятий по возрастным группам

Мероприятия	4-5 лет	5-6 лет	6-8 лет
Праздники	Новый год, День защитника Отечества, 8 Марта, «Осень», «Весна», «Лето»	Новый год, День защитника Отечества, 8 Марта, День Победы, «Осень», «Весна», «Лето»; праздники, традиционные для группы и детского сада; дни рождения детей	Новый год, День защитника Отечества, Международный женский день, День Победы, «Проводы в школу», «Осень», «Весна», «Лето», праздники народного календаря
Тематические праздники	«Приметы осени», «Русская народная сказка», «Зимушка-зима», «Весна пришла», «Город, в котором ты живешь», «Наступило лето». Международный день	«О музыке П. И. Чайковского», «М. И. Глинка — основоположник русской музыки», «О творчестве С. Я. Маршака», «Стихи К.И. Чуковского», «Об	«Веселая ярмарка»; вечера, посвященные творчеству композиторов, писателей, художников. День дошкольного работника(27 сентября); Международный день музыки (1

Мероприятия	4-5 лет	5-6 лет	6-8 лет
	<p>врача (3 неделя октября); Международный День птиц (1 неделя апреля); День защиты детей (1 июня)</p>	<p>обычаях и традициях русского народа», «Русские посиделки», «Народные игры», «Русские праздники», «День города» Международный день красоты (3 неделя сентября); Международной день анимации (4 неделя октября); День чая (15 декабря); День театра (4 неделя марта); Международный День птиц (1 неделя апреля); День защиты детей (1 июня); Международный День друзей (3 неделя июня);</p>	<p>октября); День народного единства (4 октября); День матери (4 неделя ноября); День доброты (1 неделя февраля); Всемирный День Земли 21 марта); Международный День птиц (1 неделя апреля); День семьи (2 неделя мая) День защиты детей (1 июня); День России (12 июня); День ГАИ (1 неделя июля); День строителя (1 неделя августа)</p>
Театрализованные представления	По сюжетам русских народных сказок: «Лисичка со скалочкой», «Жихарка», «Рукавичка», «Бычок — смоляной бочок», «Пых», «Гуси-лебеди» и т. д.	Представления с использованием теневого, пальчикового, настольного, кукольного театра. Постановка спектаклей, детских музыкальных опер, музыкальных ритмопластических спектаклей. Инсценирование сказок, стихов и других литературных произведений, а также	Постановка театральных спектаклей, детских опер, музыкальных и ритмических пьес. Инсценирование русских народных сказок, песен, литературных произведений; игры-инсценировки: «Скворец и воробей», «Котятта-поварята», муз. Е. Тиличевой

Мероприятия	4-5 лет	5-6 лет	6-8 лет
		песен	
Музыкально-литературные развлечения	«День цветов», «А. С. Пушкин и музыка», «Н. А. Римский-Корсаков и русские народные сказки»	«Музыка и поэзия», «Весенние мотивы», «Сказочные образы в музыке и поэзии», «А. С. Пушкин и музыка», «Город чудный, город древний», «Зима-волшебница»	
Спортивные развлечения	«Спорт — это сила и здоровье», «Веселые старты», «Здоровье дарит Айболит»	«Веселые старты», «Подвижные игры», «Зимние состязания», «Детская Олимпиада»	«Летняя олимпиада», «Ловкие и смелые», «Спорт, спорт, спорт», «Зимние катания», «Игры-соревнования», «Путешествие в Спортландию»
Русское народное творчество	«Загадки», «Любимые народные игры», «Бабушкины сказки», «Пословицы и поговорки», «Любимые сказки», «Русские народные игры», «В гостях у сказки»	Концерты русской народной песни и танца; загадки, пословицы, сказки и поговорки; «Были и небылицы», «Добро и зло в русских народных сказках»	Загадки, были и небылицы, шутки, любимые сказки, сказания, былины, предания
Концерты	«Мы слушаем музыку», «Любимые песни», «Веселые ритмы»	«Мы любим песни», «Веселые ритмы», «Слушаем музыку»	«Песни о Москве», «Шутка в музыке», «Любимые произведения», «Поем и танцуем»; концерты детской самодеятельности
КВН и викторины		«Домашние задания», «Вежливость», «Мисс Мальвина», «Знатоки леса», «Путешествие в Страну знаний», «Волшебная книга»	Различные турниры, в том числе знатоков природы, столицы Москвы; «Короб чудес», «А ну-ка, девочки», «В волшебной стране», «Путешествие в Страну знаний», «В мире фантастики», «Займемся арифметикой», «Я играю в шахматы» и др.
Забавы	«Пальчики шагают», «Дождик», «Чок да чок», муз. Е. Макшанцевой; забавы с красками и	Забавы с красками и карандашами	Сюрпризные моменты, подвижные и словесные игры, аттракционы, театр теней при помощи рук

Мероприятия	4-5 лет	5-6 лет	6-8 лет
	карандашами, сюрпризные моменты		

Ценности воспитания, заданные укладом, разделяются всеми субъектами воспитания (воспитанниками, родителями, педагогами и другими сотрудниками ДОО).

Социокультурный контекст

Социокультурным контекстом является социальная и культурная среда, в которой человек растет и живет. Он также включает в себя влияние, которое среда оказывает на идеи и поведение человека.

Социокультурные ценности являются определяющими в структурно-содержательной основе Программы воспитания.

Социокультурный контекст воспитания является вариативной составляющей воспитательной программы. Он учитывает этнокультурные, конфессиональные и региональные особенности и направлен на формирование ресурсов воспитательной программы.

Реализация социокультурного контекста опирается на построение социального партнерства образовательной организации.

В рамках социокультурного контекста повышается роль родительской общественности как субъекта образовательных отношений в Программе воспитания.⁴⁹

Актуальность темы заложена в Федеральном Государственном образовательном стандарте (далее ФГОС) дошкольного образования. Одной из задач ФГОС дошкольного образования (далее ДО) является формирование социокультурной среды, соответствующей возрастным, индивидуальным, психологическим и физическим особенностям детей.

Дошкольное детство - период активного вхождения ребенка в социальный мир, установления разнообразных взаимоотношений с взрослыми и сверстниками, формирования мировоззрения, пробуждения гуманных чувств, становления художественно-эстетической культуры. По мнению учёной - педагога О.В. Федоскиной «чрезвычайно важной представляется социокультурная функция в дошкольном образовании». Р.Б. Стеркина «Под понятием «социокультурный» мы понимаем источники, возможности, средства культуры, которые могут быть использованы для решения социально-культурных задач».

Социально-культурные задачи – это духовно-нравственное и художественно-эстетическое воспитание детей. Для повышения качества предоставляемых образовательных услуг, дошкольные учреждения должны обеспечить социокультурную среду сопровождения развития личности ребенка. Под понятием социокультурная среда следует понимать любое социокультурное пространство, которое влияет на развитие ребенка.

ФГОС ДО направлен на решение следующих задач по данному направлению:

- объединение обучения и воспитания в целостный образовательный процесс на основе духовно-нравственных и социокультурных ценностей и принятых в обществе правил и норм поведения в интересах человека, семьи, общества;
- формирование социокультурной среды, соответствующей возрастным, индивидуальным, психологическим и физиологическим особенностям детей;
- создание качественно новой модели образовательной деятельности детского образовательного учреждения, ориентированной на

⁴⁹ ФАОП 49.1.3.3.

социокультурное образование детей.

Социокультурная среда рассматривается как совокупность целенаправленно созданных условий, которые должны обеспечить процесс развития и саморазвития ребенка. Социокультурная среда - это среда, которая обеспечивает личностно - ориентированное сопровождение ребенка дошкольного возраста.

Социокультурная предметно-пространственная среда - объединяет два понятия: социокультурная и предметно-развивающая среда и связана с усилением мысли о единстве духовно-ценностного и внешнего мира в жизни ребенка. Это среда, включающая предметы, вещи, знаки, образы, отношения, в которых отражается и воспроизводится культура и индивидуальный опыт ребенка.

Социокультурная среда в дошкольном учреждении формируется из следующих компонентов:

- Привлечение родителей к педагогической деятельности;
- Привлечение социальных институтов к образовательному процессу;
- Формирование предметно-пространственной среды.

Для определения эффективности реализации системы построения социокультурной среды, используются следующие показатели:

- положительная динамика личностного развития ребенка;
- потребностей личности осуществлять самостоятельный выбор деятельности,
- выполнении социальных ролей;
- роста профессионализма педагогов;
- активной степени включенности семьи в социокультурное пространство ДОО.

Именно педагогическим коллективом создается модель социокультурного развития дошкольников.

2.3.2.2..Воспитывающая среда

Воспитывающая среда определяется целью и задачами воспитания, духовно-нравственными и социокультурными ценностями, образцами и практиками, и учитывает психофизических особенностей обучающихся с ОВЗ. Основными характеристиками воспитывающей среды являются ее насыщенность и структурированность.⁵⁰

Окружающая ребенка предметно-эстетическая среда ДОО обогащает внутренний мир воспитанника, способствует формированию у него чувства вкуса и стиля, создает атмосферу психологического комфорта, поднимает настроение, предупреждает стрессовые ситуации, способствует позитивному восприятию ребенком

В образовательном процессе используется игровое обрамление различной деятельности детей (повседневных событий, обучающих мероприятий и пр.);

- размещение на стенах / стендах образовательного учреждения регулярно сменяемых экспозиций: творческих работ дошкольников, позволяющих им реализовать свой творческий потенциал, а также знакомящих их с работами друг друга; фотоотчетов об интересных событиях, происходящих в образовательном учреждении (проведенных ключевых делах, интересных экскурсиях, походах, встречах с интересными людьми и т.п.);
- озеленение территории образовательного учреждения, разбивка клумб, доступных и приспособленных для дошкольников разных возрастных

⁵⁰ ФАОП 49.1.3.1.

категорий;

- акцентирование внимания дошкольников посредством элементов предметно-эстетической среды (стенды, плакаты, инсталляции) на важных для воспитания ценностях образовательного учреждения, ее традициях, правилах.

Благоустройство групп, осуществляемое воспитателями вместе с дошкольниками и родителями, позволяет воспитанникам проявить свои фантазию и творческие способности, создающее повод для длительного общения воспитателя со своими детьми.

2.3.2.3. Общности (сообщества) Организации

1. Профессиональная общность включает в себя устойчивую систему связей и отношений между людьми, единство целей и задач воспитания, реализуемых всеми сотрудниками Организации. Сами участники общности должны разделять те ценности, которые заложены в основу Программы. Основой эффективности такой общности является рефлексия собственной профессиональной деятельности.

Педагогические работники должны:

быть примером в формировании полноценных и сформированных ценностных ориентиров, норм общения и поведения;

мотивировать обучающихся к общению друг с другом, поощрять даже самые незначительные стремления к общению и взаимодействию;

поощрять детскую дружбу, стараться, чтобы дружба между отдельными детьми внутри группы обучающихся принимала общественную направленность;

заботиться о том, чтобы обучающиеся непрерывно приобретали опыт общения на основе чувства доброжелательности;

содействовать проявлению детьми заботы об окружающих, учить проявлять чуткость к другим детям, побуждать обучающихся сопереживать, беспокоиться, проявлять внимание к заболевшему другому ребенку;

воспитывать в детях такие качества личности, которые помогают влиться в общество других детей (организованность, общительность, отзывчивость, щедрость, доброжелательность);

учить обучающихся совместной деятельности, насыщать их жизнь событиями, которые сплачивали бы и объединяли ребят;

воспитывать в детях чувство ответственности перед группой за свое поведение.

2. Профессионально-родительская общность включает сотрудников Организации и всех педагогических работников членов семей обучающихся, которых связывают не только общие ценности, цели развития и воспитания обучающихся, но и уважение друг к другу. Основная

задача: объединение усилий по воспитанию ребенка в семье и в Организации. Зачастую поведение ребенка сильно различается дома и в Организации.

3. Детско-взрослая общность: характерно содействие друг другу, сотворчество и сопереживание, взаимопонимание и взаимное уважение, отношение к ребенку как к полноправному человеку, наличие общих симпатий, ценностей и смыслов у всех участников общности.

Детско-взрослая общность является источником и механизмом воспитания ребенка. Находясь в общности, ребенок сначала приобщается к тем правилам и нормам, которые вносят педагогические работники в общность, а затем эти нормы усваиваются ребенком и становятся его собственными.

Общность строится и задается системой связей и отношений ее участников. В каждом возрасте и каждом случае она будет обладать своей спецификой в зависимости от решаемых воспитательных задач.

4. Детская общность: общество других детей является необходимым условием полноценного развития личности ребенка. Здесь он непрерывно приобретает способы общественного поведения, под руководством воспитателя учится умению дружно жить, сообща играть, трудиться, заниматься, достигать поставленной цели. Чувство приверженности к группе других детей рождается тогда, когда ребенок впервые начинает понимать, что рядом с ним такие же, как он сам, что свои желания необходимо соотносить с желаниями других.

Одним из видов детских общностей являются разновозрастные детские общности. В Организации должна быть обеспечена возможность взаимодействия ребенка как со старшими, так и с младшими детьми. Включенность ребенка в отношения со старшими, помимо подражания и приобретения нового, рождает опыт послушания, следования общим для всех правилам, нормам поведения и традициям. Отношения с младшими - это возможность для ребенка стать авторитетом и образцом для подражания, а также пространство для воспитания заботы и ответственности.

Организация жизнедеятельности обучающихся дошкольного возраста в разновозрастной группе обладает большим воспитательным потенциалом для инклюзивного образования

Культура поведения педагогического работника в Организации направлена на создание воспитывающей среды как условия решения возрастных задач воспитания. Общая психологическая атмосфера, эмоциональный настрой группы, спокойная обстановка, отсутствие спешки, разумная сбалансированность планов являются необходимыми условиями нормальной жизни и развития обучающихся.⁵¹

Профессиональная общность – это единство целей и задач воспитания, реализуемое всеми сотрудниками ДОО. Сами участники общности должны разделять те ценности, которые заложены в основу Программы. Основой эффективности такой общности является рефлексия собственной профессиональной деятельности.

Культура поведения воспитателя в общностях как значимая составляющая уклада. Культура поведения взрослых в детском саду направлена на создание воспитывающей среды как условия решения возрастных задач воспитания. Общая психологическая атмосфера, эмоциональный настрой группы, спокойная обстановка, отсутствие спешки, разумная сбалансированность планов – это необходимые условия нормальной жизни и развития детей.

Самым важным в ДОО при воспитании детей является пример для подражания – поведение воспитателя группы, в которой находится ребёнок.

Воспитатель соблюдает нормы профессиональной этики и поведения:

педагог всегда выходит навстречу родителям и приветствует родителей и детей первым;

⁵¹ ФАОП 49.1.3.2.

улыбка – всегда обязательная часть приветствия;
 педагог описывает события и ситуации, но не дает им оценки;
 педагог не обвиняет родителей и не возлагает на них ответственность за поведение детей в детском саду;
 тон общения ровный и дружелюбный, исключается повышение голоса;
 уважительное отношение к личности воспитанника;
 умение заинтересованно слушать собеседника и сопереживать ему;
 умение видеть и слышать воспитанника, сопереживать ему;
 уравновешенность и самообладание, выдержка в отношениях с детьми;
 умение быстро и правильно оценивать сложившуюся обстановку и в то же время не торопиться с выводами о поведении и способностях воспитанников;
 умение сочетать мягкий эмоциональный и деловой тон в отношениях с детьми;
 умение сочетать требовательность с чутким отношением к воспитанникам;
 соответствие внешнего вида статусу воспитателя детского сада;
 знание возрастных и индивидуальных особенностей воспитанников.

Педагог имеет право следовать за пожеланиями родителей только с точки зрения возрастной психологии и педагогики.

Воспитатель, а также другие сотрудники должны:

- быть примером в формировании ценностных ориентиров, норм общения и поведения;
- побуждать детей к общению друг с другом, поощрять даже самые незначительные стремления к общению и взаимодействию;
- поощрять детскую дружбу, стараться, чтобы дружба между отдельными детьми внутри группы сверстников принимала общественную направленность;
- заботиться о том, чтобы дети постоянно приобретали опыт общения на основе чувства доброжелательности;
- содействовать проявлению детьми заботы об окружающих, учить проявлять чуткость к сверстникам, побуждать детей сопереживать, беспокоиться, проявлять внимание к заболевшему товарищу;
- воспитывать в детях такие качества личности, которые помогают влиться в общество сверстников (организованность, общительность, отзывчивость, щедрость, доброжелательность и пр.);
- учить детей совместной деятельности, насыщать их жизнь событиями, которые сплачивали бы и объединяли ребят;
- воспитывать в детях чувство ответственности перед группой за свое поведение.

Первая группа раннего возраста (второй год жизни)

Важно с первых дней жизни ребенка не просто включать его в процесс общения, но ставить задачу развития всех компонентов деятельности общения: мотив – близкий, ласковый, внимательный, а затем взаимодействующий взрослый; цель как инициативная активность по отношению к взрослому; способы общения, доступные младенцу; результат – удовлетворение от общения – позитивное эмоциональное состояние, чувство привязанности и доверия к близким людям, ощущение защищенности. Как следствие, в сознании малыша закладывается основа для позитивного образа «Я».

Важно использовать разнообразные средства и способы общения взрослого с ребенком: контакт «глаза в глаза», мимику, улыбку, ласковый разговор, физический контакт (брать на руки, поглаживать, ритмично постукивать). Действия по уходу осуществлять без резких движений,

учитывая и поддерживая инициативные посылы и движения ребенка, стимулировать активность ребенка. Содействовать появлению и развитию способов общения ребенка с взрослым: сосредоточению на лице взрослого, отыскиванию его взглядом, повороту головы на звуки речи, контакту «глаза в глаза». Закреплять зрительное взаимодействие, активизировать реактивную, а затем и инициативную улыбку, гуление, вокализации и другие проявления «комплекса оживления» и инициативной активности малыша.

Отмечать избирательное отношение малыша к взрослым, помогать устанавливать контакты в неконструктивных для него ситуациях (чувство страха, недоверия к незнакомым людям). Активизировать в поведении ребенка доброжелательное отношение к взрослым, другим детям; постепенное понимание и усвоение элементарных правил поведения, регламентируемых словом («можно», «нельзя»). Закреплять чувство привязанности к значимому взрослому на основе сотрудничества, делового взаимодействия. Замечать эмоциональное состояние ребенка (обида, печаль, грусть, радость), реагировать на него, давая ребенку возможность почувствовать его значимость для взрослого. Развивать эмоционально-положительные реакции ребенка в игровых ситуациях; удовлетворять потребность детей в новых впечатлениях, стимулировать исследовательскую активность в освоении предметов, окружающего пространства, поддерживать при этом чувство защищенности, активность и стремление к самостоятельности

Поддерживать позитивное отношение ребенка к себе самому; развивать интерес и внимание к близким людям, содействовать появлению чувства доверия к взрослым (родителям, педагогу), желание общаться с ним, используя доступные вербальные и невербальные средства.

На первом году жизни безопасность ребенка полностью зависит от близких взрослых. Педагоги и родители обеспечивают эколого-гигиенические условия для безопасности жизни и деятельности ребенка (чистота помещения, игрушек, бытовых предметов, одежды); создают комфортную среду и безопасное пространство для двигательной активности малыша; осуществляют постоянный контакт с детьми и контроль за их деятельностью; содействуют развитию у ребенка чувства безопасности и защищенности. Возможно формирование у детей предпосылок безопасного поведения на уровне понимания и элементарных позитивных реакций на слова «можно» и «нельзя». При этом разрешительных реакций взрослого должно быть больше, чем запретительных. Разрешается все, что не опасно, что не вредит физическому и психическому здоровью ребенка, способствует всестороннему развитию ребенка. Однако даже маленькому ребенку нужно в доступной форме объяснять причину запретов. Спокойный, ласковый тон общения, умение взрослого отвлечь ребенка от нежелательных действий, постоянный контроль в последующем позволят разъяснить правила безопасного поведения.

Вторая группа раннего возраста (третий год жизни)

Общение сохраняется как самостоятельный вид деятельности и является средством взаимодействия с взрослыми и детьми. Основная задача на втором году жизни – поддерживать и продолжать развивать потребность в общении, содействовать освоению правил и способов общения. В условиях предметной деятельности нужно развивать деловое общение. Взрослый при этом – образец, организатор, сотрудник во взаимодействии. А у ребенка следует вызывать стремление подражать действиям взрослого, быть успешным в деятельности, поддерживать ожидание доброжелательного внимания и позитивных оценок со стороны окружающих.

Важно вызывать у детей чувство удовлетворения от совместных со взрослым трудовых действий; поддерживать стремление подражать взрослому, быть успешным в действиях, ожидание доброжелательного внимания и позитивных оценок со стороны взрослых; содействовать развитию у детей позитивного самовосприятия через поддержку и поощрение; учить замечать и поддерживать инициативное приобщение ребенком взрослого к совместным действиям; обращать внимание на трудовые действия близких людей (стирает, готовит еду, моет пол, читает книжки и т.п.); вызывать интерес к трудовым действиям взрослых в бытовых процессах, по уходу за растениями, животными; вызывать желание помогать кормить птиц, не рвать цветы, не пугать животных; воспитывать бережное отношение к вещам, предметам как результату труда людей. Общение сохраняется как самостоятельный вид деятельности и является средством взаимодействия с детьми в контексте предметной и других

видов деятельности. Ключевая задача – развивать у детей потребность и способы общения, главными из которых являются вербальные способы.

В процессе организации процесса кормления и воспитания культурно - гигиенических навыков детей воспитатель полностью удовлетворяет потребность детей в пище (при необходимости докармливать). Необходимо привлекать детей к посильной подготовке приема пищи. Содействовать формированию культурно-гигиенических навыков и навыков самообслуживания (мыть руки перед едой с мылом круговыми движениями, самостоятельно или с частичной помощью взрослого; вытирать руки и лицо своим полотенцем; есть самостоятельно, держать ложку в правой руке, а хлеб – в левой; есть неторопливо, тщательно пережевывая пищу; вытирать рот салфеткой по мере необходимости во время еды и после окончания; благодарить после еды; пользоваться носовым платком, расческой, объясняя их назначение); предупреждать развитие вредных привычек (брать в рот пальцы, грызть ногти и т.п.). Использовать процесс кормления с целью привития культуры поведения, более уверенных действий, движений, необходимых для данного процесса, развития речи как способа общения, необходимого в данной ситуации.

В повседневной жизни увеличивается ответственность и активность взрослых в обеспечении безопасной жизнедеятельности ребенка. Повышенная сенсорно-моторная, двигательная активность ребенка, ярко выраженные познавательно-исследовательские действия объективно расширяют спектр опасных ситуаций. Соответственно, важно обеспечить безопасные условия жизнедеятельности ребенка и знакомить детей с правилами поведения в конкретных потенциально опасных ситуациях. С развитием речи, в рамки пассивного словаря возможно вводить слово, более точно обозначающее существо запретов, дифференцирующее их отличие от других «нельзя». Это слово «опасно». Эмоциональная подача нового слова, совмещенная с профилактическими объяснениями, комментариями уже свершившегося опасного поведения, применение иллюстративного материала и т.п. позволят ребенку постепенно усвоить его суть и соотносить с конкретными ситуациями.

Средняя группа (4-5 лет)

Организация взаимодействия педагога с детьми основывается на знании особенностей их социального развития в данный возрастной период. Для детей среднего дошкольного возраста характерно ярко выраженное стремление к установлению межличностного взаимодействия. Овладение новыми элементами сюжетно-ролевой игры (в частности – ролевым поведением) обогащает сферу социальных контактов, успешность которых во многом предопределяется освоением разных видов социальной культуры. В поведении детей обнаруживаются проявления произвольности, способствующей саморегуляции в общении. В качестве основного механизма социального развития в данном возрастном периоде определяется эмоциональная идентификация. Знания детей приобретают дифференцированный характер, что позволяет конкретизировать их представления о разных видах социальной культуры.

Старшая группа (4-6 лет)

Отличительной особенностью социального развития детей 5-6 лет является доминирование нормативной регуляции в качестве основного механизма общения. В силу особенностей развития мышления особое значение начинают приобретать процессы саморегуляции поведения; развитие основ произвольности психических процессов приводит к более устойчивым объединениям детей в разных видах деятельности, становление умений подчинять свои действия правилам снижает риск возникновения конфликтных ситуаций. Знания детей о разных видах социальной культуры приобретают дифференцированный характер и широко используются в разных видах продуктивной и творческой деятельности. Реализация программы предусматривает различные формы и методы работы с детьми (беседы, драматизации сказок, экскурсии, чтение произведений художественной литературы, сюжетно-ролевые, дидактические, речевые, подвижные игры, слушание музыки, рисование и др.); предполагает оптимальное сочетание специфических видов детской деятельности (коммуникативной, игровой, познавательной, речевой,

изобразительной, конструктивной, музыкальной и др.).

. Ведущая роль в развитии театрализованных игр дошкольников отводится взрослым. Она определяется педагогически грамотным отбором сценических произведений для постановки или просмотра их с детьми. Эти произведения по своему содержанию, образам, средствам художественной выразительности должны быть близки и понятны детям. При просмотре спектакля взрослый является для ребенка-дошкольника «образцом» заинтересованного зрителя и носителем театральной культуры. Если взрослые интересуются репертуаром театров, обсуждают просмотренные спектакли, игру актеров, содержание пьесы, то, подражая им, дети охотно присоединяются к просмотру театральных постановок.

К старшему дошкольному возрасту немотивированные эмоциональные переживания детей при восприятии художественных произведений все больше сменяются интеллектуальными переживаниями: осмыслением, пониманием, оценкой. Дети начинают осознавать свое эмоциональное отношение к героям, различать произведения по жанрам, сравнивать их, устанавливать смысловые связи внутри произведения, замечать некоторые выразительные средства литературного языка. Развивающиеся в этом возрасте образное мышление и воображение позволяют детям представить внешний вид героя, место событий, предвосхитить развитие сюжета в кульминации и придумать свой финал. На этой основе начинают появляться первые ростки литературного творчества. Художественные произведения для детей 5-6 лет подбираются таким образом, чтобы удовлетворять познавательные потребности, познакомить детей с разными сторонами окружающей их жизни: миром природы, человеческих отношений, миром собственных переживаний. Существенно разнообразятся сказки: появляются волшебные, поучительные бытовые, сказки разных народов, которые часто имеют похожий сюжет, но при этом несут на себе отпечаток национальных культур. Расширяется спектр фольклорных произведений: к песенкам, прибауткам и потешкам добавляются считалки, загадки, пословицы и поговорки. В репертуаре старших дошкольников появляются более сложные формы поэтических произведений, рассказы о природе, тексты юмористической направленности, тексты с игрой звуков, рифм, слов и пр. Постепенно дети приобщаются и к познавательной литературе (детским энциклопедиям, справочникам), к периодической печати в виде детских журналов. Для занятий педагог сам подбирает разнообразные по темам, жанрам, авторам произведения, решая с их помощью образовательные задачи данной области. Работая над литературным произведением, педагог привлекает детей к совместному обсуждению его основной проблемы, поощряет желание дать оценку происходящим событиям, помогает почувствовать силу художественной детали, включиться в творческий поиск, связанный с прогнозированием событий, придумыванием нового варианта сюжета (в разных его композиционных частях – зачине, кульминации, развязке). Создание условий для охраны и укрепления здоровья детей, в том числе эмоционального благополучия. Продолжается работа по укреплению эмоциональных связей и коррекции детско-родительских взаимоотношений средствами разнообразных форм совместной двигательной деятельности (физкультурные занятия и досуги, праздники, подвижные игры и др.). Поддерживаются условия эмоционального комфорта в группе детского сада с использованием средств, применяемых в работе с детьми 6-го года жизни. Взрослые (педагоги, родители) стараются на личном примере демонстрировать преимущества ведения здорового образа жизни.

Подготовительная группа (6-8 лет)

Одним из важнейших новообразований развития детей 6-7 лет является способность к культуротворчеству. В качестве нового механизма социального развития детей в данный возрастной период рассматривается первоначальный социальный опыт, накапливаемый в процессе реально существующих и специально создаваемых проблемных ситуациях. Модификация механизма нормативной регуляции происходит за счет осознания детьми ценности нравственных поступков, их смыслового наполнения общими ориентирами разных видов социальной культуры.

Знания детей приобретают обобщенный характер, что способствует возникновению первых понятий. Сверстник начинает занимать центральное место в системе межличностных отношений, выступая в качестве основного «мерила» правомерности поведения. Особое значение приобретает способность к рефлексии, потребность в публичном обсуждении поступков.

Особенностью ребенка 7-го года жизни является желание воплотить в игре не только события реальной жизни, но и образы своего воображения, что способствует творческому развитию личности. Главное в данном возрасте – поддержка детской самостоятельности: в выборе игры, линий ее развития, в распределении ролей, в создании предметно-игровой среды, в изготовлении в продуктивных видах деятельности недостающих атрибутов и т.д. Педагог формирует в самостоятельной сюжетно-ролевой и режиссерской игре детей потребность в новом знании и познавательные мотивы, значимые для становления учебной деятельности. Расширяет спектр игровых интересов каждого ребенка, вовлекая его в разнообразные формы сюжетных игр и игр с правилами.

В подготовительной к школе группе общение с педагогом и детьми достигает довольно высокого уровня. Ребенок может не только отозваться на просьбу, подать реплику, пояснить, возразить, но и ясно, последовательно выразить свои мысли, он свободно и правильно умеет пользоваться словами речевого этикета. Необходимо:

- формировать умение детей входить в контакт со сверстниками и педагогом, а также с незнакомыми людьми, быть активным и доброжелательным в общении; уметь слушать и понимать речь собеседника, в общении проявлять уважение к взрослому;
- развивать представление о понятиях «вежливый» (соблюдающий правила приличия, учтивый), «воспитанный» (отличающийся хорошим воспитанием, умеющий хорошо себя вести), «доброжелательный» (готовый содействовать благополучию других, желающий добра другому); «грубый» (недостаточно культурный, неучтивый, неделикатный в обращении с кем-нибудь), соотносить эти понятия со своим поведением
- проводить групповые занятия, направленные на приобретение детьми знаний о нормах речевого общения с взрослыми и сверстниками в реальных жизненных ситуациях;
- воспитывать у детей вежливость при разговоре по телефону, используя в различных ситуациях разные этикетные формы (при звонке к бабушке, другу, в магазин); соблюдать правила речевого этикета при разговоре продавца с покупателем; применять правила поведения в общественном транспорте; поздравлять с днем рождения взрослых и сверстников, правильно вести себя за столом, благодарить за приглашение в гости и т.д.
- развивать инициативность в беседах, самостоятельность, умение вступить в разговор, активность, эмоционально-оценочное реагирование.
- расширение представлений детей о значимости культуры речевого общения в повседневной жизни, дома, в общественных местах и уточнение понятий «воспитанность», «вежливость» и др. формирует у детей чувство ответственности за свое поведение, за свою речь, и развивает умение использовать разнообразные формы обращения к собеседнику, правильные грамматические формы, а также слова речевого этикета в зависимости от ситуации.

С целью создания условий для охраны и укрепления здоровья детей, в том числе эмоционального благополучия педагоги вместе с родителями продолжают воспитательно-оздоровительную работу; участвуют в совместном активном досуге (походах, праздниках, подвижных играх и пр.); содействуют становлению физической и психологической готовности детей к школе; заботятся о развитии у детей ценностей созидателей. Поддерживаются условия эмоционального комфорта в группе детского сада. Формирование культурно-гигиенических навыков. Воспитывается привычка ежедневно ухаживать за чистотой своего тела, пользоваться индивидуальными средствами гигиены и ухода, причесываться. Развиваются и совершенствуются умения полоскать рот каждый раз после еды, чистить зубы 2 раза в день, пользоваться зубочистками и зубной нитью (под руководством взрослого). Совершенствуются ранее освоенные представления о культуре поведения при первых признаках простудного заболевания (пользоваться индивидуальным носовым платком, прикрывать им рот при чихании и пр.). Взрослый продолжает обращать внимание на культуру поведения во время приема пищи: на необходимость обращаться с просьбой, благодарить. Закрепляются умения

детей быстро и аккуратно одеваться и раздеваться, соблюдать порядок в своих вещах.

Профессионально-родительская общность

Профессиональная родительская общность включает сотрудников структурного подразделения и всех взрослых членов семей воспитанников, которых связывают не только общие ценности, цели развития и воспитания детей, но и уважение друг к другу. Основная задача – объединение усилий по воспитанию ребенка в семье и в ДОО. Зачастую поведение ребенка сильно различается дома и в ДОО. Без совместного обсуждения воспитывающими взрослыми особенностей ребенка невозможно выявление и в дальнейшем создание условий, которые необходимы для его оптимального и полноценного развития и воспитания.

В целях реализации социокультурного потенциала региона для построения социальной ситуации развития ребенка, работа с родителями (законными представителями) детей дошкольного возраста строится на принципах ценностного единства и сотрудничества всех субъектов социокультурного окружения ОО.

Единство ценностей и готовность к сотрудничеству всех участников образовательных отношений составляют основу уклада ОО, в котором строится воспитательная работа.

Активное вовлечение родителей в педагогический процесс осуществляется через проведение совместных спортивных мероприятий, праздников, тренингов и «Дней открытых дверей». На должном уровне организуется работа педагогами по обобщению семейного воспитания.

Вниманию родителей на общих собраниях представляются выступления детей, тематические выставки литературы и методических пособий, анкетирование, фото-видеопросмотры из жизни детей в дошкольном учреждении по темам:

- День защиты детей;
- Вот как мы живем...
- Игра как фактор развития личности ребенка и др.;

1.1.7. Деятельности и культурные практики ДОО

Деятельности и культурные практики в Организации.

Цели и задачи воспитания реализуются во всех видах деятельности дошкольника с ОВЗ, обозначенных в Стандарте. В качестве средств реализации цели воспитания могут выступать следующие основные виды деятельности и культурные практики:

- предметно-целевая (виды деятельности, организуемые педагогическим работником, в которых он открывает ребенку смысл и ценность человеческой деятельности, способы ее реализации совместно с родителями (законным представителям));
- культурные практики (активная, самостоятельная апробация каждым ребенком инструментального и ценностного содержания, полученных от педагогического работника, и способов их реализации в различных видах деятельности через личный опыт);
- свободная инициативная деятельность ребенка (его спонтанная самостоятельная активность, в рамках которой он реализует свои базовые устремления: любознательность, общительность, опыт деятельности на основе усвоенных ценностей).⁵²

Во второй половине дня организуются разнообразные культурные практики, ориентированные на проявление детьми самостоятельности и творчества в разных видах деятельности. В культурных практиках воспитателем создается атмосфера свободы выбора, творческого обмена и

⁵² ФАОП 49.1.3.4.

самовыражения, сотрудничества взрослого и детей. Организация культурных практик носит преимущественно подгрупповой характер.

- Совместная игра воспитателя и детей (сюжетно-ролевая, режиссерская, игра-драматизация, строительно-конструктивные игры) направлена на обогащение содержания творческих игр, освоение детьми игровых умений, необходимых для организации самостоятельной игры.

-Ситуации общения и накопления положительного социально-эмоционального опыта носят проблемный характер и заключают в себе жизненную проблему близкую детям дошкольного возраста, в разрешении которой они принимают непосредственное участие. Такие ситуации могут быть реально-практического характера (оказание помощи малышам, старшим), условно-вербального характера (на основе жизненных сюжетов или сюжетов литературных произведений) и имитационно-игровыми. В ситуациях условно-вербального характера воспитатель обогащает представления детей об опыте разрешения тех или иных проблем, вызывает детей на душевный разговор, связывает содержание разговора с личным опытом детей. В реально-практических ситуациях дети приобретают опыт проявления заботливого, участливого отношения к людям, принимают участие в важных делах («Мы сажаем рассаду для цветов», «Мы украшаем детский сад к празднику» и пр.). Ситуации могут планироваться воспитателем заранее, а могут возникать в ответ на события, которые происходят в группе, способствовать разрешению возникающих проблем.

-Творческая мастерская предоставляет детям условия для использования и применения знаний и умений. Мастерские разнообразны по своей тематике, содержанию, например, просмотр познавательных презентаций, оформление художественной галереи, книжного уголка или библиотеки, игры и коллекционирование. Результатом работы в творческой мастерской является создание книг-самоделок, детских журналов, оформление коллекции, создание продуктов детского рукоделия и пр.

-Музыкально-театральная и литературная гостиная - форма организации художественно-творческой деятельности детей, предполагающая организацию восприятия музыкальных и литературных произведений, творческую деятельность детей и свободное общение воспитателя и детей на литературном или музыкальном материале.

-Сенсорный и интеллектуальный тренинг – система заданий, преимущественно игрового характера, обеспечивающая становление системы сенсорных эталонов (цвета, формы, пространственных отношений и др.), способов интеллектуальной деятельности (умение сравнивать, классифицировать, составлять сериационные ряды, систематизировать по какому-либо признаку и пр.). Сюда относятся развивающие игры, логические упражнения, занимательные задачи.

-Детский досуг - вид деятельности, целенаправленно организуемый взрослыми для игры, развлечения, отдыха. Как правило, в детском саду организуются досуги «Здоровья и подвижных игр», музыкальные и литературные досуги. Возможна организация досугов в соответствии с интересами и предпочтениями детей (в старшем дошкольном возрасте). В этом случае досуг организуется как «кружок». Например, для занятий рукоделием, художественным трудом и пр.

-Коллективная и индивидуальная трудовая деятельность носит общественно полезный характер и организуется как хозяйственно-бытовой труд и труд в природе.

1.1.8. Планируемые результаты освоения Программы.

Планируемые результаты воспитания носят отсроченный характер, но деятельность воспитателя нацелена на перспективу развития и становления личности ребенка с ОВЗ. Поэтому результаты достижения цели воспитания даны в виде целевых ориентиров, представленных в виде обобщенных портретов ребенка с ОВЗ к концу раннего и дошкольного возрастов. Основы личности закладываются в дошкольном детстве, и, если какие-либо линии развития не получают своего становления в детстве, это может отрицательно сказаться на гармоничном развитии

человека в будущем.

На уровне Организации не осуществляется оценка результатов воспитательной работы в соответствии со Стандартом, так как "целевые ориентиры основной образовательной программы дошкольного образования не подлежат непосредственной оценке, в том числе в виде педагогической диагностики (мониторинга), и не являются основанием для их формального сравнения с реальными достижениями обучающихся".⁵³

Целевые ориентиры воспитательной работы для обучающихся с ОВЗ младенческого и раннего возраста (до 3 лет).

Портрет ребенка с ОВЗ младенческого и раннего возраста (к 3-м годам)⁵⁴

Направление воспитания	Ценности	Показатели
Патриотическое	Родина, природа	Проявляющий привязанность, любовь к семье, близким, окружающему миру
Социальное	Человек, семья, дружба, сотрудничество	Способный понять и принять, что такое "хорошо" и "плохо". Проявляющий интерес к другим детям и способный бесконфликтно играть рядом с ними. Проявляющий позицию "Я сам!". Доброжелательный, проявляющий сочувствие, доброту. Испытывающий чувство удовольствия в случае одобрения и чувство огорчения в случае неодобрения со стороны педагогических работников. Способный к самостоятельным (свободным) активным действиям в общении. Способный общаться с другими людьми с помощью вербальных и невербальных средств общения.
Познавательное	Знание	Проявляющий интерес к окружающему миру и активность в поведении и деятельности.
Физическое и оздоровительное	Здоровье	Выполняющий действия по самообслуживанию: моет руки, самостоятельно ест, ложится спать. Стремящийся быть опрятным. Проявляющий интерес к физической активности. Соблюдающий элементарные правила безопасности в быту, в Организации, на природе.
Трудовое	Труд	Поддерживающий элементарный порядок в окружающей обстановке. Стремящийся помогать педагогическому работнику в доступных действиях. Стремящийся к самостоятельности в самообслуживании, в быту, в игре, в продуктивных видах деятельности.
Этико-эстетическое	Культура и красота	Эмоционально отзывчивый к красоте. Проявляющий интерес и желание заниматься продуктивными видами деятельности.

Целевые ориентиры воспитательной работы для обучающихся с ОВЗ дошкольного возраста (до 8 лет).

Портрет ребенка с ОВЗ дошкольного возраста (к 8-ми годам)⁵⁵

⁵³ ФАОП 49.1.4

⁵⁴ ФАОП 49.1.5

⁵⁵ ФАОП 49.1.6

Направления воспитания	Ценности	Показатели
Патриотическое	Родина, природа	Любящий свою малую родину и имеющий представление о своей стране, испытывающий чувство привязанности к родному дому, семье, близким людям.
Социальное	Человек, семья, дружба, сотрудничество	Различающий основные проявления добра и зла, принимающий и уважающий ценности семьи и общества, правдивый, искренний, способный к сочувствию и заботе, к нравственному поступку, проявляющий задатки чувства долга: ответственность за свои действия и поведение; принимающий и уважающий различия между людьми. Освоивший основы речевой культуры. Дружелюбный и доброжелательный, умеющий слушать и слышать собеседника, способный взаимодействовать с педагогическим работником и другими детьми на основе общих интересов и дел.
Познавательное	Знания	Любознательный, наблюдательный, испытывающий потребность в самовыражении, в том числе творческом, проявляющий активность, самостоятельность, инициативу в познавательной, игровой, коммуникативной и продуктивных видах деятельности и в самообслуживании, обладающий первичной картиной мира на основе традиционных ценностей российского общества.
Физическое и оздоровительное	Здоровье	Владеющий основными навыками личной и общественной гигиены, стремящийся соблюдать правила безопасного поведения в быту, социуме (в том числе в цифровой среде), природе.
Трудовое	Труд	Понимающий ценность труда в семье и в обществе на основе уважения к людям труда, результатам их деятельности, проявляющий трудолюбие при выполнении поручений и в самостоятельной деятельности.
Этико-эстетическое	Культура и красота	Способный воспринимать и чувствовать прекрасное в быту, природе, поступках, искусстве, стремящийся к отображению прекрасного в продуктивных видах деятельности, обладающий зачатками художественно-эстетического вкуса.

Результаты освоения Программы представлены в виде целевых ориентиров. Целевые ориентиры данной Программы базируются на ФГОС ДО и задачах данной Программы. Целевые ориентиры даются для детей раннего возраста и старшего дошкольного возраста (на этапе завершения дошкольного образования). К целевым ориентирам дошкольного образования (на этапе завершения дошкольного образования) в соответствии Программой относятся следующие социально-нормативные характеристики возможных достижений ребенка.

Планируемые результаты воспитания носят отсроченный характер, но деятельность воспитателя нацелена на перспективу развития и становления личности ребенка. Поэтому результаты достижения цели воспитания даны в виде целевых ориентиров, представленных в виде обобщенных портретов ребенка к концу раннего и дошкольного возрастов. Основы личности закладываются в дошкольном детстве, и, если какие-либо линии развития не получают своего становления в детстве, это может отрицательно сказаться на гармоничном развитии человека в будущем. На уровне ДО не осуществляется оценка результатов воспитательной работы в соответствии с ФГОС ДО, так как «целевые ориентиры основной образовательной программы дошкольного образования не подлежат непосредственной оценке, в том числе в виде педагогической диагностики (мониторинга), и не являются основанием для их формального сравнения с реальными достижениями детей».

II. СОДЕРЖАТЕЛЬНЫЙ РАЗДЕЛ

2.1. Содержание воспитательной работы по направлениям воспитания

Содержание Программы воспитания реализуется в ходе освоения детьми с ОВЗ дошкольного возраста всех образовательных областей, обозначенных в Стандарте, одной из задач которого является объединение воспитания и обучения в целостный образовательный процесс на основе духовно-нравственных и социокультурных ценностей, принятых в обществе правил и норм поведения в интересах человека, семьи, общества:

- социально-коммуникативное развитие;
- познавательное развитие;
- речевое развитие;
- художественно-эстетическое развитие;
- физическое развитие.

В пояснительной записке ценности воспитания соотнесены с направлениями воспитательной работы. Предложенные направления не заменяют и не дополняют собой деятельность по пяти образовательным областям, а фокусируют процесс усвоения ребенком базовых ценностей в целостном образовательном процессе. На их основе определяются региональный и муниципальный компоненты.⁵⁶

Содержание Программы воспитания реализуется в ходе освоения детьми дошкольного возраста всех образовательных областей, обозначенных во ФГОС ДО, одной из задач которого является объединение воспитания и обучения в целостный образовательный процесс на основе духовно-нравственных и социокультурных ценностей и принятых в обществе правил и норм поведения в интересах человека, семьи, общества:

- познавательное развитие;
- речевое развитие;
- художественно-эстетическое развитие;
- физическое развитие;
- социально-коммуникативное развитие

Воспитательный процесс по реализации всех областей развития детей находит своё отражение в организации деятельности в ДОО по следующим направлениям, каждое из которых имеет свои ценности:

- патриотическое направление воспитания (ценности – Родина и природа);
- социальное направление воспитания (ценности - семья, дружба, человек и личность в команде);
- познавательное направление воспитания (ценности – знания);
- физическое и оздоровительное направление воспитания (ценность – здоровье);
- трудовое направление воспитания; (ценность – труд);
- этико-эстетическое направление воспитания (ценности – культура и красота).

2.1.1. Патриотическое направление воспитания

Родина и природа лежат в основе патриотического направления воспитания.

⁵⁶ ФАОП 49.2.1.

Патриотическое направление воспитания строится на идее патриотизма как нравственного чувства, которое вырастает из культуры человеческого бытия, особенностей образа жизни и ее уклада, народных и семейных традиций.

Воспитательная работа в данном направлении связана со структурой самого понятия "патриотизм" и определяется через следующие взаимосвязанные компоненты:

когнитивно-смысловой, связанный со знаниями об истории России, своего края, духовных и культурных традиций и достижений многонационального народа России;

эмоционально-ценностный, характеризующийся любовью к Родине - России, уважением к своему народу, народу России в целом;

регуляторно-волевой, обеспечивающий укоренение знаний в духовных и культурных традициях своего народа, деятельность на основе понимания ответственности за настоящее и будущее своего народа, России.

Задачи патриотического воспитания:

- 1) формирование любви к родному краю, родной природе, родному языку, культурному наследию своего народа;
- 2) воспитание любви, уважения к своим национальным особенностям и чувства собственного достоинства как представителя своего народа;
- 3) воспитание уважительного отношения к гражданам России в целом, своим соотечественникам и согражданам, представителям всех народов России, к ровесникам, родителям (законным представителям), соседям, старшим, другим людям вне зависимости от их этнической принадлежности;
- 4) воспитание любви к родной природе, природе своего края, России, понимания единства природы и людей и бережного ответственного отношения к природе.

При реализации указанных задач воспитатель Организации должен сосредоточить свое внимание на нескольких основных направлениях воспитательной работы:

ознакомлении обучающихся с ОВЗ с историей, героями, культурой, традициями России и своего народа;

организации коллективных творческих проектов, направленных на приобщение обучающихся с ОВЗ к российским общенациональным традициям;

формировании правильного и безопасного поведения в природе, осознанного отношения к растениям, животным, к последствиям⁵⁷

Социальное направление воспитания

Ценности семьи, дружбы, человека и личности в команде лежат в основе социального направления воспитания.

Семья, дружба, человек и сотрудничество лежат в основе социального направления воспитания.

В дошкольном детстве ребенок с ОВЗ открывает личность другого человека и его значение в собственной жизни и жизни людей. Он начинает осваивать все многообразие социальных отношений и социальных ролей.

Основная цель социального направления воспитания дошкольника с ОВЗ заключается в формировании ценностного отношения обучающихся к семье, другому человеку, развитию дружелюбия, создания условий для реализации в обществе.

Выделяются основные задачи социального направления воспитания:

1. Формирование у ребенка с ОВЗ представлений о добре и зле, позитивного образа семьи с детьми, ознакомление с распределением ролей в семье, образами дружбы в фольклоре и детской литературе, примерами сотрудничества и взаимопомощи людей в различных видах деятельности (на материале истории России, ее героев), милосердия и заботы. Анализ поступков самих обучающихся с ОВЗ в группе в различных ситуациях.
2. Формирование навыков, необходимых для полноценного существования в обществе: эмпатии (сопереживания), коммуникабельности, заботы, ответственности, сотрудничества, умения договариваться, умения соблюдать правила.⁵⁸

При реализации данных задач воспитатель Организации должен сосредоточить свое внимание на нескольких основных направлениях воспитательной работы:

- организовывать сюжетно-ролевые игры (в семью, в команду), игры с правилами, традиционные народные игры;
- воспитывать у обучающихся с ОВЗ навыки поведения в обществе;
- учить обучающихся с ОВЗ сотрудничать, организуя групповые формы в продуктивных видах деятельности;
- учить обучающихся с ОВЗ анализировать поступки и чувства - свои и других людей;
- организовывать коллективные проекты заботы и помощи;
- создавать доброжелательный психологический климат в группе.

⁵⁷ ФАОП 49.2.2.

⁵⁸ ФАОП 49.2.3.

Реализация задач в разных возрастных группах

4-5 лет	5-6 лет	6-8 лет
<p>Способствовать формированию личного отношения ребенка к соблюдению (и нарушению) моральных норм: сочувствие обиженному и несогласие с действиями обидчика; одобрение действий того, кто поступил справедливо (разделил кубики поровну).</p> <p>Продолжать работу по формированию доброжелательных взаимоотношений между детьми (в частности, путем рассказа о том, чем хорош каждый воспитанник группы); образа Я (помогать ребенку как можно чаще убеждаться в том, что он хороший, что его любят).</p> <p>Формировать умение играть в коллективе сверстников, правила добрых взаимоотношений.</p> <p>Воспитывать скромность, отзывчивость, желание быть справедливым, сильным и смелым; учить испытывать чувство стыда за неблагоприятный поступок.</p> <p>Формировать потребность в использовании формул словесной вежливости: здороваться, прощаться, называть работников дошкольного учреждения по имени и отчеству, не вмешиваться в разговор взрослых, вежливо выражать свою просьбу, благодарить за оказанную услугу.</p> <p>Закреплять навыки бережного отношения к вещам, учить использовать их по назначению, ставить на место.</p>	<p>Воспитывать дружеские взаимоотношения между детьми; привычку играть, трудиться, заниматься сообща; стремление радовать старших хорошими поступками, умение самостоятельно находить общие интересные занятия.</p> <p>Воспитывать уважительное отношение к окружающим.</p> <p>Формировать умение заботиться о младших, помогать им, защищать тех, кто слабее.</p> <p>Формировать такие качества, как сочувствие, отзывчивость.</p> <p>Воспитывать скромность, умение проявлять заботу об окружающих, с благодарностью относиться к помощи и знакам внимания.</p> <p>Продолжать обогащать словарь детей выражениями словесной вежливости («здравствуйте», «до свидания», «пожалуйста», «извините», «спасибо» и т.д.).</p> <p>Побуждать использовать в речи фольклор (поговорки, пословицы, потешки и др.).</p> <p>Показать значение родного языка в формировании основ нравственности.</p> <p>Формировать умение оценивать свои поступки и поступки сверстников. Развивать стремление детей выражать свое отношение к окружающему, самостоятельно находить для этого различные речевые средства.</p>	<p>Продолжать воспитывать дружеские взаимоотношения между детьми, привычку сообща играть, трудиться, заниматься самостоятельно выбранным делом. Формировать умение договариваться, помогать друг другу; стремление радовать старших хорошими поступками.</p> <p>Продолжать воспитывать уважительное отношение к окружающим. Объяснять детям, что не следует вмешиваться в разговор взрослых; учить слушать собеседника и без надобности не перебивать его. Продолжать воспитывать заботливое отношение к малышам, пожилым людям; учить помогать им.</p> <p>Формировать такие качества, как сочувствие, отзывчивость, справедливость, скромность, коллективизм.</p> <p>Формировать умение спокойно отстаивать свое мнение.</p> <p>Развивать волевые качества: умение ограничивать свои желания, подчиняться требованиям взрослых и выполнять установленные нормы поведения, в своих поступках следовать положительному примеру.</p> <p>Обогащать словарь формулами словесной вежливости (приветствие, прощание, просьбы, извинения).</p>

2.1.3. Познавательное направление воспитания

Цель: формирование ценности познания (ценность - "знания").

Значимым для воспитания ребенка с ОВЗ является формирование целостной картины мира, в которой интегрировано ценностное, эмоционально окрашенное отношение к миру, людям, природе, деятельности человека.

Задачи познавательного направления воспитания:

- 1) развитие любознательности, формирование опыта познавательной инициативы;
- 2) формирование ценностного отношения к педагогическому работнику как источнику знаний;
- 3) приобщение ребенка к культурным способам познания (книги, интернет-источники, дискуссии).

Направления деятельности воспитателя:

- совместная деятельность воспитателя с детьми с ОВЗ на основе наблюдения, сравнения, проведения опытов (экспериментирования), организации походов и экскурсий, просмотра доступных для восприятия ребенка познавательных фильмов, чтения и просмотра книг;
- организация конструкторской и продуктивной творческой деятельности, проектной и исследовательской деятельности обучающихся с ОВЗ совместно с педагогическим работником;
- организация насыщенной и структурированной образовательной среды, включающей иллюстрации, видеоматериалы, ориентированные на детскую аудиторию; различного типа конструкторы и наборы для экспериментирования.⁵⁹

2.1.4. Физическое и оздоровительное направления воспитания

Ценность – здоровье. Цель: сформировать навыки здорового образа жизни, где безопасность жизнедеятельности лежит в основе всего. Физическое развитие и освоение ребенком с ОВЗ своего тела, происходит в виде любой двигательной активности: выполнение бытовых обязанностей, игр, ритмики и танцев, творческой деятельности, спорта, прогулок (ценность - "здоровье").⁶⁰

Задачи по формированию здорового образа жизни:

- обеспечение построения образовательного процесса физического воспитания обучающихся с ОВЗ (совместной и самостоятельной деятельности) на основе здоровьесформирующих и здоровьесберегающих технологий, и обеспечение условий для гармоничного физического и эстетического развития ребенка;

⁵⁹ ФАОП 49.2.4.

⁶⁰ ФАОП 49.2.5.

- закаливание, повышение сопротивляемости к воздействию условий внешней среды;
- укрепление опорно-двигательного аппарата; развитие двигательных способностей, обучение двигательным навыкам и умениям;
- формирование элементарных представлений в области физической культуры, здоровья и безопасного образа жизни;
- организация сна, здорового питания, выстраивание правильного режима дня;
- воспитание экологической культуры, обучение безопасности жизнедеятельности.⁶¹

Направления деятельности воспитателя:

- организация подвижных, спортивных игр, в том числе традиционных народных игр, дворовых игр на территории детского сада;
- создание детско-педагогических работников проектов по здоровому образу жизни;
- введение оздоровительных традиций в Организации.

Формирование у дошкольников культурно-гигиенических навыков является важной частью воспитания культуры здоровья. Воспитатель должен формировать у дошкольников с ОВЗ понимание того, что чистота лица и тела, опрятность одежды отвечают не только гигиене и здоровью человека, но и социальным ожиданиям окружающих людей. Особенность культурно-гигиенических навыков заключается в том, что они должны формироваться на протяжении всего пребывания ребенка с ОВЗ в Организации.

В формировании культурно-гигиенических навыков режим дня играет одну из ключевых ролей. Привыкая выполнять серию гигиенических процедур с определенной периодичностью, ребенок с ОВЗ вводит их в свое бытовое пространство, и постепенно они становятся для него привычкой.

Формируя у обучающихся с ОВЗ культурно-гигиенические навыки, воспитатель Организации должен сосредоточить свое внимание на нескольких основных направлениях воспитательной работы:

формировать у ребенка с ОВЗ навыки поведения во время приема пищи;

формировать у ребенка с ОВЗ представления о ценности здоровья, красоте и чистоте тела;

формировать у ребенка с ОВЗ привычку следить за своим внешним видом;

⁶¹ ФАОП 49.2.5.1.

включать информацию о гигиене в повседневную жизнь ребенка с ОВЗ, в игру.

Работа по формированию у ребенка с ОВЗ культурно-гигиенических навыков должна вестись в тесном контакте с семьей.⁶²

2.1.5. Трудовое направление воспитания

Цель: формирование ценностного отношения обучающихся к труду, трудолюбия, а также в приобщении ребенка к труду (ценность - "труд").

Основная Основные задачи трудового воспитания:

- 1) Ознакомление обучающихся с ОВЗ видами труда педагогических работников и воспитание положительного отношения к их труду, познание явлений и свойств, связанных с преобразованием материалов и природной среды, которое является следствием трудовой деятельности педагогических работников и труда самих обучающихся с ОВЗ.
- 2) Формирование навыков, необходимых для трудовой деятельности обучающихся с ОВЗ, воспитание навыков организации своей работы, формирование элементарных навыков планирования.
- 3) Формирование трудового усилия (привычки к доступному дошкольнику напряжению физических, умственных и нравственных сил для решения трудовой задачи).

При реализации данных задач воспитатель Организации должен сосредоточить свое внимание на нескольких направлениях воспитательной работы:

- показать детям с ОВЗ необходимость постоянного труда в повседневной жизни, использовать его возможности для нравственного воспитания дошкольников;
- воспитывать у ребенка с ОВЗ бережливость (беречь игрушки, одежду, труд и старания родителей (законных представителей), других людей), так как данная черта непременно сопряжена с трудолюбием;
- предоставлять детям с ОВЗ самостоятельность в выполнении работы, чтобы они почувствовали ответственность за свои действия;
- собственным примером трудолюбия и занятости создавать у обучающихся с ОВЗ соответствующее настроение, формировать стремление к полезной деятельности;
- связывать развитие трудолюбия с формированием общественных мотивов труда, желанием приносить пользу людям.⁶³

⁶² ФАОП 49.2.5.2.

2.1.6. Этико-эстетическое направление воспитания

Цель: формирование конкретных представления о культуре поведения, (ценности - "культура и красота").

Основные задачи этико-эстетического воспитания:

- 1) формирование культуры общения, поведения, этических представлений;
- 2) воспитание представлений о значении опрятности и красоты внешней, ее влиянии на внутренний мир человека;
- 3) развитие предпосылок ценностно-смыслового восприятия и понимания произведений искусства, явлений жизни, отношений между людьми;
- 4) воспитание любви к прекрасному, уважения к традициям и культуре родной страны и других народов;
- 5) развитие творческого отношения к миру, природе, быту и к окружающей ребенка с ОВЗ действительности;
- 6) формирование у обучающихся с ОВЗ эстетического вкуса, стремления окружать себя прекрасным, создавать его.

Для того чтобы формировать у обучающихся с ОВЗ культуру поведения, воспитатель Организации должен сосредоточить свое внимание на нескольких основных направлениях воспитательной работы:

- учить обучающихся с ОВЗ уважительно относиться к окружающим людям, считаться с их делами, интересами, удобствами;
- воспитывать культуру общения ребенка с ОВЗ, выражающуюся в общительности, этикет вежливости, предупредительности, сдержанности, умении вести себя в общественных местах;
- воспитывать культуру речи: называть педагогических работников на "вы" и по имени и отчеству, не перебивать говорящих и выслушивать других; говорить четко, разборчиво, владеть голосом;
- воспитывать культуру деятельности, что подразумевает умение обращаться с игрушками, книгами, личными вещами, имуществом Организации; умение подготовиться к предстоящей деятельности, четко и последовательно выполнять и заканчивать ее, после завершения привести в порядок рабочее место, аккуратно убрать все за собой; привести в порядок свою одежду.⁶⁴

Ценности – культура и красота.

⁶³ ФАОП 49.2.6.

⁶⁴ ФАОП 49.2.7.2

Культура поведения в своей основе имеет глубоко социальное нравственное чувство – уважение к человеку, к законам человеческого общества. Культура отношений является делом не столько личным, сколько общественным. Конкретные представления о культуре поведения усваиваются ребенком вместе с опытом поведения, с накоплением нравственных представлений.

Можно выделить основные задачи этико-эстетического воспитания.

формирование культуры общения, поведения, этических представлений;

воспитание представлений о значении опрятности и внешней красоты, их влиянии на внутренний мир человека;

развитие предпосылок ценностно-смыслового восприятия и понимания произведений искусства, явлений жизни, отношений между людьми;

воспитание любви к прекрасному, уважения к традициям и культуре родной страны и других народов;

развитие творческого отношения к миру, природе, быту и к окружающей ребенка действительности;

формирование у детей эстетического вкуса, стремления окружать себя прекрасным, создавать его.

Основные направления воспитательной работы:

учить детей уважительно относиться к окружающим людям, считаться с их делами, интересами, удобствами;

воспитывать культуру общения ребенка, выражающуюся в общительности, вежливости, предупредительности, сдержанности, умении вести себя в общественных местах;

воспитывать культуру речи (называть взрослых на «вы» и по имени и отчеству; не перебивать говорящих и выслушивать других; говорить четко, разборчиво, владеть голосом);

воспитывать культуру деятельности, что умение обращаться с игрушками, книгами, личными вещами, имуществом ДОО; умение подготовиться к предстоящей деятельности, четко и последовательно выполнять и заканчивать ее, после завершения привести в порядок рабочее место, аккуратно убрать все за собой; привести в порядок свою одежду.

Цель эстетического воспитания – становление у ребенка ценностного отношения к красоте. Эстетическое воспитание через обогащение чувственного опыта, развитие эмоциональной сферы личности влияет на становление нравственной и духовной составляющей внутреннего мира ребенка.

Направления деятельности по эстетическому воспитанию предполагают следующее:

– выстраивание взаимосвязи художественно-творческой деятельности самих детей с воспитательной работой через развитие восприятия, образных представлений, воображения и творчества;

– уважительное отношение к результатам творчества детей, широкое включение их произведений в жизнь ДОО;

– организацию выставок, концертов, создание эстетической развивающей среды и др.;

– формирование чувства прекрасного на основе восприятия художественного слова на русском и родном языке;

– реализацию вариативности содержания, форм и методов работы с детьми по разным направлениям эстетического воспитания.

2.2. Особенности реализации воспитательного процесса⁶⁵

Структурное подразделение «Детский сад «Центр коррекции и развития детей» расположено в разных районах небольшого сравнительного молодого города Новокуйбышевска. Два корпуса структурного подразделения находятся в непосредственной близости городского рынка, музея города и ГБОУ ООШ №18, реализующей кадетское воспитание обучающихся. Третий корпус расположен недалеко от Центральной площади города, Дворца культуры. Новокуйбышевск относится к городам России с наибольшим уровнем загрязнения атмосферного воздуха в связи с нахождением на территории города нефтехимических, нефтеперерабатывающих предприятий.

В связи со спецификой расположения и составом воспитанников, посещающих структурное подразделение, для образовательного учреждения актуальными являются блоки: «Психолого-педагогическое сопровождение воспитанников с ОВЗ», «Организация эстетико-экологической среды», «Воспитание здорового образа жизни», «Юный патриот». В связи со спецификой особенностей социального окружения востребованными оказываются проекты, направленные на: гражданское воспитание (создание условий для воспитания у детей активной гражданской позиции, основанной на традиционных культурных, духовных и нравственных ценностях российского общества; развитие культуры межнационального общения; формирование приверженности идеям интернационализма, дружбы, равенства, взаимопомощи народов; развитие в детской среде ответственности, принципов коллективизма и социальной солидарности; социальную и культурную адаптацию детей, в том числе детей из семей мигрантов), патриотическое воспитание (формирование у детей патриотизма, чувства гордости за свою Родину, уважения к таким символам государства, как герб, флаг, гимн Российской Федерации, к историческим символам и памятникам Отечества; развитие краеведческой деятельности, духовное и нравственное воспитание детей на основе российских традиционных ценностей (развития у детей нравственных чувств (чести, долга, справедливости, милосердия и дружелюбия); формирования выраженной в поведении нравственной позиции, в том числе способности к сознательному выбору добра; развития сопереживания и формирования позитивного отношения к людям, в том числе к лицам с ограниченными возможностями здоровья и инвалидам; содействия формированию у детей позитивных жизненных ориентиров и планов; оказания помощи детям в выработке моделей поведения в различных трудных жизненных ситуациях, в том числе проблемных, стрессовых и конфликтных); на приобщение детей к культурному наследию (эффективное использование уникального российского культурного наследия, в том числе литературного, музыкального, художественного, театрального и мультипликационного (с 5 лет); 6 приобщение дошкольников к детским классическим и современным высокохудожественным отечественным и мировым произведениям искусства и литературы; создание условий для доступности музейной и театральной культуры для детей; развитие музейной и театральной педагогики. Источники положительного или отрицательного влияния на детей Положительное влияние на процесс воспитания оказывают взаимодействие с сетевыми партнерами (учреждения дополнительного образования детей, учреждения культуры, физкультуры и спорта, здравоохранения), участие в районных социальных акциях и районных играх, районная конкурсная активность, встречи с представителями профессионального сообщества, сотрудничество со школами. Отрицательное влияние на процесс воспитания оказывают увлечение родителей ранним и зачастую бесконтрольным приобщением дошкольников к средствам массовой информации, гаджетам, бесконтрольный доступ в Интернет в семье, противодействие части родителей гражданскому и патриотическому воспитанию дошкольников в образовательной организации.

2.3. Особенности взаимодействия педагогического коллектива с семьями воспитанников в процессе реализации Программы воспитания

Особенности взаимодействия педагогического коллектива с семьями обучающихся с ОВЗ в процессе реализации Программы воспитания.

В целях реализации социокультурного потенциала региона для построения социальной ситуации развития ребенка работа с родителями (законным представителям) обучающихся с ОВЗ дошкольного возраста должна строиться на принципах ценностного единства и сотрудничества всех субъектов социокультурного окружения Организации.

Единство ценностей и готовность к сотрудничеству всех участников образовательных отношений составляет основу уклада Организации, в котором строится воспитательная работа.

Разработчикам рабочей программы воспитания необходимо описать те виды и формы деятельности, которые используются в деятельности Организации в построении сотрудничества педагогических работников и родителей (законных представителей) в процессе воспитательной работы.⁶⁵

Формы взаимодействия с родителями.

Информационно-аналитические формы	
Основной задачей информационно-аналитических форм организации общения с родителями являются сбор, обработка и использование данных о семье каждого воспитанника, об общекультурном уровне его родителей, о наличии у них необходимых педагогических знаний, об отношении в семье к ребенку, о запросах, интересах и потребностях родителей в психолого-педагогической информации. Только на аналитической основе возможно осуществление индивидуального, личностно-ориентированного подхода к ребенку в условиях дошкольного учреждения, повышение эффективности воспитательно-образовательной работы с детьми и построение грамотного общения с их родителями. К данной форме взаимодействия с родителями можно отнести анкетирование, интервьюирование, проведение опросов, беседы	
Анкетирование	Один из распространенных методов диагностики, который используется работниками ДОО с целью изучения семьи, выяснения образовательных потребностей родителей, установления контакта с ее членами, для согласования воспитательных воздействий на ребенка
Опрос	Метод сбора первичной информации, основанный на непосредственном (беседа, интервью) или опосредованном (анкета) социально-психологическом взаимодействии исследователя и опрашиваемого. Источником информации в данном случае служит словесное или письменное суждение человека
Интервью и беседа	Характеризуются одним ведущим признаком: с их помощью исследователь получает ту информацию, которая заложена в словесных сообщениях опрашиваемых (респондентов). Это, с одной стороны, позволяет изучать мотивы поведения, намерения, мнения и т. п. (все то, что не подвластно изучению другими методами), с другой — делает эту группу методов субъективной (не случайно у некоторых социологов существует мнение, что даже самая совершенная методика опроса никогда не может гарантировать полной достоверности информации)

⁶⁵ ФАОП 49.2.8.

Познавательные формы	
Познавательные формы призваны повышать психолого-педагогическую культуру родителей, а значит, способствовать изменению взглядов родителей на воспитание ребенка в условиях семьи, развивать рефлексивность. Кроме того, данные формы взаимодействия позволяют знакомить родителей с особенностями возрастного и психологического развития детей, рациональными методами и приемами воспитания для формирования их практических	
Практикум	Форма выработки у родителей педагогических умений по воспитанию детей, эффективному решению возникающих педагогических ситуаций, своеобразная тренировка педагогического мышления родителей-воспитателей.
Лекция	Форма психолого-педагогического просвещения, раскрывающая сущность той или иной проблемы воспитания
Дискуссия	Обмен мнениями по проблемам воспитания. Это одна из интересных для родителей форм повышения уровня педагогической культуры, позволяющая включить их в обсуждение актуальных проблем, способствующая формированию умения всесторонне анализировать факты и явления, опираясь на накопленный опыт, стимулирующий активное педагогическое мышление
Круглый стол	Особенность этой формы состоит в том, что участники обмениваются мнениями друг с другом при полном равноправии каждого
Педагогический совет с участием родителей	Главной целью совета является привлечение родителей к активному осмыслению проблем воспитания ребенка в семье на основе учета его индивидуальных потребностей
Педагогическая лаборатория	Предполагает обсуждение участия родителей в различных мероприятиях
Общее родительское собрание	Главной целью собрания является координация действий родительской общественности и педагогического коллектива по вопросам образования, воспитания, оздоровления и развития детей
Групповые родительские собрания	Действенная форма взаимодействия воспитателей с коллективом родителей, форма организованного ознакомления их с задачами, содержанием и методами воспитания детей определенного возраста в условиях детского сада и семьи
Аукцион	Собрание, которое проходит в игровой форме, в виде «продажи» полезных советов по выбранной теме
Вечера вопросов и ответов	Позволяют родителям уточнить свои педагогические знания, применить их на практике, узнать о чем-либо новом, пополнить свои знания, обсудить некоторые проблемы развития детей
Родительские вечера	Прекрасно сплачивают родительский коллектив; это праздники общения с родителями друга своего ребенка, это праздники воспоминаний младенчества и детства собственного ребенка, это поиск ответов на вопросы, которые перед родителями ставит жизнь и собственный ребенок
Родительские чтения	Дают возможность родителям не только слушать лекции педагогов, но и изучать литературу по проблеме и участвовать в ее обсуждении
Родительский тренинг	Активная форма взаимодействия работы с родителями, которые хотят изменить свое отношение к поведению и взаимодействию с собственным ребенком, сделать его более открытым и доверительным
Педагогическая беседа	Обмен мнениями по вопросам воспитания и достижение единой точки зрения по этим вопросам, оказание родителям своевременной помощи

Семейная гостиная	Проводится с целью сплочения родителей и детского коллектива, тем самым оптимизируются детско- родительские отношения; помогают по-новому раскрыть внутренний мир детей, улучшить эмоциональный контакт между родителями и детьми
Дни добрых дел	Дни добровольной посильной помощи родителей группе, ДОО (ремонт игрушек, мебели, группы), помощь в создании предметно-развивающей среды в группе. Такая форма позволяет налаживать атмосферу теплых, доброжелательных взаимоотношений между воспитателем и родителями
День открытых дверей	Дает возможность познакомить родителей с дошкольным учреждением, его традициями, правилами, особенностями воспитательно-образовательной работы, заинтересовать ею и привлечь их к участию
Ознакомительные дни	Для родителей, дети которых не посещают дошкольное учреждение
Эпизодические посещения	Предполагают постановку конкретных педагогических задач перед родителями: наблюдение за играми, непосредственно образовательной деятельностью, поведением ребенка, его взаимоотношениями со сверстниками, а также за деятельностью педагога и ознакомление с режимом жизни детского сада; у родителей появляется возможность увидеть своего ребенка в обстановке отличной от домашней
Исследовательско-проектные, ролевые, имитационные и деловые игры	В процессе этих игр участники не просто впитывают определенные знания, а конструируют новую модель действий, отношений; в процессе обсуждения участники игры с помощью специалистов пытаются проанализировать ситуацию со всех сторон и найти приемлемое решение

Досуговые формы	
Досуговые формы организации общения призваны устанавливать теплые неформальные отношения между педагогами и родителями, а также более доверительные отношения между родителями и детьми	
Праздники, утренники, мероприятия (концерты, соревнования)	Помогают создать эмоциональный комфорт в группе, сблизить участников педагогического процесса
Выставки работ родителей и детей, семейные вернисажи	Демонстрируют результаты совместной деятельности родителей и детей
Совместные походы и экскурсии	Укрепляют детско-родительские отношения

Наглядно-информационные формы	
Данные формы общения педагогов и родителей решают задачи ознакомления родителей с условиями, содержанием и методами воспитания детей в условиях дошкольного учреждения, позволяют правильно оценить деятельность педагогов, пересмотреть методы и приемы домашнего воспитания, объективно увидеть деятельность воспитателя	
Информационно-ознакомительные	Направлены на ознакомление родителей с дошкольным учреждением, особенностями его работы, с педагогами, занимающимися воспитанием детей, через сайт в Интернете, сайт структурного подразделения, выставки детских работ, фотовыставки, рекламу в средствах массовой информации, информационные проспекты, видеофильмы «Из жизни одной группы детского сада»; выставки детских работ; фотовыставки и информационные проспекты, социальные сети «Twitter», «В контакте» и др.
Информационно-просветительские	Направлены на обогащение знаний родителей об особенностях развития и воспитания детей дошкольного возраста; их специфика заключается в том, что общение педагогов с родителями здесь не прямое, а опосредованное — через газеты, организацию тематических выставок; информационные стенды; записи видеофрагментов организации различных видов деятельности, режимных моментов; фотографии, выставки детских работ, ширмы, папки-передвижки

III. ОРГАНИЗАЦИОННЫЙ РАЗДЕЛ

3.1. Общие требования к условиям реализации Программы воспитания

Программа воспитания Организации реализуется через формирование социокультурного воспитательного пространства при соблюдении условий создания уклада, отражающего готовность всех участников образовательного процесса руководствоваться едиными принципами и регулярно воспроизводить наиболее ценные для нее воспитательно значимые виды совместной деятельности. Уклад Организации направлен на сохранение преемственности принципов воспитания с уровня дошкольного образования на уровень начального общего образования:

1. Обеспечение лично-развивающей предметно-пространственной среды, в том числе современное материально-техническое обеспечение, методические материалы и средства обучения, учитывающей психофизические особенности обучающихся с ОВЗ.
2. Наличие профессиональных кадров и готовность педагогического коллектива к достижению целевых ориентиров Программы воспитания.
3. Взаимодействие с родителями (законным представителям) по вопросам воспитания.
4. Учет индивидуальных особенностей обучающихся с ОВЗ дошкольного возраста, в интересах которых реализуется Программа воспитания (возрастных, физических, психологических, национальных).

Процесс проектирования уклада Организации включает следующие шаги.

№ п/п	Шаг	Оформление
1.	Определить ценностно-смысловое наполнение жизнедеятельности Организации.	Устав Организации, локальные акты, правила поведения для обучающихся и педагогических работников, внутренняя символика.
2.	Отразить сформулированное ценностно-смысловое наполнение во всех форматах жизнедеятельности Организации: специфику организации видов деятельности; обустройство развивающей предметно-пространственной среды; организацию режима дня; разработку традиций и ритуалов Организации; праздники и мероприятия.	АОП ДО и Программа воспитания.
3.	Обеспечить принятие всеми участниками образовательных отношений уклада Организации.	Требования к кадровому составу и профессиональной подготовке сотрудников. Взаимодействие Организации с семьями обучающихся. Социальное партнерство Организации с социальным окружением. Договоры и локальные нормативные акты.

Уклад и ребенок с ОВЗ определяют особенности воспитывающей среды. Воспитывающая среда раскрывает заданные укладом ценностно-смысловые ориентиры. Воспитывающая среда - это содержательная и динамическая характеристика уклада, которая определяет его особенности, степень его вариативности и уникальности.

Воспитывающая среда строится по трем линиям:

"от педагогического работника", который создает предметно-образную среду, способствующую воспитанию необходимых качеств;

"от совместной деятельности ребенка с ОВЗ и педагогического работника", в ходе которой формируются нравственные, гражданские, эстетические и иные качества ребенка с ОВЗ в ходе специально организованного педагогического взаимодействия ребенка с ОВЗ и педагогического работника, обеспечивающего достижение поставленных воспитательных целей;

"от ребенка", который самостоятельно действует, творит, получает опыт деятельности, в особенности - игровой.⁶⁶

Программа воспитания ДОО реализуется через формирование социокультурного воспитательного пространства при соблюдении условий, включающих:

- 1) Обеспечение лично развивающей предметно-пространственной среды, в том числе современное материально-техническое обеспечение, методические материалы и средства обучения.
- 2) Наличие профессиональных кадров и готовность педагогического коллектива к достижению целевых ориентиров Программы воспитания.

⁶⁶ ФАОП 49.3.1.

3) Взаимодействие с родителями по вопросам воспитания.

4) Учет индивидуальных особенностей детей дошкольного возраста, в интересах которых реализуется Программа воспитания (возрастных, физических, психологических, национальных и пр.).

Условия реализации Программы воспитания (кадровые, материально-технические, психолого-педагогические, нормативные, организационно-методические и др.) необходимо интегрировать с соответствующими пунктами организационного раздела ООП ДО.

Уклад задает и удерживает ценности воспитания – как инвариантные, так и свои собственные, – для всех участников образовательных отношений: руководителей ДОО, воспитателей и специалистов, вспомогательного персонала, воспитанников, родителей (законных представителей), субъектов социокультурного окружения ДОО.

Уклад определяется общественным договором, устанавливает правила жизни и отношений в ДОО, нормы и традиции, психологический климат (атмосферу), безопасность, характер воспитательных процессов, способы взаимодействия между детьми и педагогами, педагогами и родителями, детьми друг с другом.

Уклад включает в себя сетевое информационное пространство и нормы общения участников образовательных отношений в социальных сетях.

Уклад учитывает специфику и конкретные формы организации распорядка дневного, недельного, месячного, годового цикла жизни ДОО.

Для реализации Программы воспитания уклад должен целенаправленно проектироваться командой ДОО и быть принят всеми участниками образовательных отношений.

Процесс проектирования уклада ДОО включает следующие шаги:

1 Определить ценностно-смысловое наполнение жизнедеятельности ДОО. Устав ДОО, локальные акты, правила поведения для детей и взрослых, внутренняя символика.

2 Отразить сформулированное ценностно-смысловое наполнение во всех форматах жизнедеятельности ДОО:

- специфику организации видов деятельности;
- обустройство развивающей предметно-пространственной среды;
- организацию режима дня; разработку традиций и ритуалов ДОО;
- праздники и мероприятия. ООП ДО и Программа воспитания.

3 Обеспечить принятие всеми участниками образовательных отношений уклада ДОО:

- требования к кадровому составу и профессиональной подготовке сотрудников.
- взаимодействие ДОО с семьями воспитанников.
- социальное партнерство ДОО с социальным окружением.
- договоры и локальные нормативные акты.

Уклад и ребенок определяют особенности воспитывающей среды. Воспитывающая среда раскрывает заданные укладом ценностно-смысловые ориентиры.

Воспитывающая среда – это содержательная и динамическая характеристика уклада, которая определяет его особенности, степень его вариативности и уникальности.

Воспитывающая среда строится по трем линиям:

- «от взрослого», который создает предметно-образную среду, способствующую воспитанию необходимых качеств;
- «от совместной деятельности ребенка и взрослого», в ходе которой формируются нравственные, гражданские, эстетические и иные качества ребенка в ходе специально организованного педагогического взаимодействия ребенка и взрослого, обеспечивающего достижение поставленных

воспитательных целей;

– «от ребенка», который самостоятельно действует, творит, получает опыт деятельности, в особенности – игровой.

3.2. Взаимодействия взрослого с детьми. События ДОО

Событие – это форма совместной деятельности ребенка и взрослого, в которой активность взрослого приводит к приобретению ребенком собственного опыта переживания той или иной ценности. Для того чтобы стать значимой, каждая ценность воспитания должна быть понята, раскрыта и принята ребенком совместно с другими людьми в значимой для него общности. Этот процесс происходит стихийно, но для того, чтобы вести воспитательную работу, он должен быть направлен взрослым.

Воспитательное событие – это спроектированная взрослым образовательная ситуация. В каждом воспитательном событии педагог продумывает смысл реальных и возможных действий детей и смысл своих действий в контексте задач воспитания.

Спроектированная педагогическим работником образовательная ситуация является воспитательным событием. В каждом воспитательном событии педагогический работник продумывает смысл реальных и возможных действий обучающихся и смысл своих действий в контексте задач воспитания. Событием может быть не только организованное мероприятие, но и спонтанно возникшая ситуация, и любой режимный момент, традиции утренней встречи обучающихся, индивидуальная беседа, общие дела, совместно реализуемые проекты. Планируемые и подготовленные педагогическим работником воспитательные события проектируются в соответствии с календарным планом воспитательной работы Организации, группы, ситуацией развития конкретного ребенка⁶⁷.

Задача воспитателя наполнить ежедневную жизнь детей увлекательными и полезными делами, создать атмосферу радости общения, коллективного творчества, стремления к новым задачам и перспективам.

Для организации традиционных событий эффективно использование сюжетно-тематического планирования образовательного процесса. Единая тема отражается в организуемых воспитателем образовательных ситуациях детской практической, игровой, изобразительной деятельности, в музыке, в наблюдениях и общении воспитателя с детьми.

В организации образовательной деятельности учитывается также принцип сезонности. Темы «Осень», «Зима», «Весна», «Лето» находят отражение, как в планировании образовательных ситуаций, так и в свободной, игровой деятельности детей. В организации образовательной деятельности учитываются также доступные пониманию детей сезонные праздники, такие как Новый год, Масленица и т.п., общественно-политические праздники (День Защитника Отечества, Международный Женский день, День Победы и др.)

Во второй половине дня планируются также тематические вечера досуга, свободные игры и самостоятельная деятельность детей по интересам, театрализованная деятельность, слушание любимых музыкальных произведений по «заявкам» детей, чтение художественной литературы, доверительный разговор и обсуждение с детьми интересующих их проблем.

Задачи по организации культурно-досуговой деятельности по возрастам

4-5 лет

Отдых. Поощрять желание детей в свободное время заниматься интересной самостоятельной деятельностью, любоваться красотой природных явлений: слушать пение птиц, шум дождя, музыку, мастерить, рисовать, музицировать и т. д.

Развлечения. Создавать условия для самостоятельной деятельности детей, отдыха и получения новых впечатлений. Развивать интерес к познавательным развлечениям, знакомящим с традициями и обычаями народа, истоками культуры.

Вовлекать детей в процесс подготовки разных видов развлечений; формировать желание участвовать в кукольном спектакле, музыкальных и литературных концертах; спортивных играх и т. д. Осуществлять патриотическое и нравственное воспитание. Приобщать к художественной культуре. Развивать умение и желание заниматься интересным творческим делом (рисовать, лепить и т. д.).

Праздники. Приобщать детей к праздничной культуре русского народа. Развивать желание принимать участие в праздниках. Формировать чувство сопричастности к событиям, которые происходят в детском саду, стране. Воспитывать любовь к Родине. Организовывать утренники, посвященные Новому году, 8 Марта, Дню защитника Отечества, праздникам народного календаря.

Самостоятельная деятельность. Содействовать развитию индивидуальных предпочтений в выборе разнообразных видов деятельности, занятий различного содержания (познавательного, спортивного, художественного, трудового). Формировать творческие наклонности каждого ребенка. Побуждать детей к самостоятельной организации выбранного вида деятельности. Развивать желание посещать студии эстетического воспитания и развития (в детском саду или в центрах творчества).

5-6 лет

Отдых. Развивать желание в свободное время заниматься интересной и содержательной деятельностью. Формировать основы досуговой культуры (игры, чтение книг, рисование, лепка, конструирование, прогулки, походы и т. д.).

Развлечения. Создавать условия для проявления культурно-познавательных потребностей, интересов, запросов и предпочтений, а также использования полученных знаний и умений для проведения досуга. Способствовать появлению спортивных увлечений, стремления заниматься спортом.

Праздники. Формировать у детей представления о будничных и праздничных днях. Вызывать эмоционально положительное отношение к праздникам, желание активно участвовать в их подготовке (украшение групповой комнаты, музыкального зала, участка детского сада и т. д.). Воспитывать внимание к окружающим людям, стремление поздравить их с памятным событиями, преподнести подарки, сделанные своими руками.

Самостоятельная деятельность. Создавать условия для развития индивидуальных способностей и интересов детей (наблюдения, экспериментирование, собирание коллекций и т. д.). Формировать умение и потребность организовывать свою деятельность, соблюдать порядок и чистоту. Развивать умение взаимодействовать со сверстниками, воспитателями и родителями.

Творчество. Развивать художественные наклонности в пении, рисовании, музицировании. Поддерживать увлечения детей разнообразной художественной и познавательной деятельностью, создавать условия для посещения кружков и студий.

6-8 лет

Отдых. Приобщать детей к интересной и полезной деятельности (игры, спорт, рисование, лепка, моделирование, слушание музыки, просмотр мультфильмов, рассматривание книжных иллюстраций и т. д.).

Развлечения. Формировать стремление активно участвовать в развлечениях, общаться, быть доброжелательными и отзывчивыми; осмысленно использовать приобретенные знания и умения в самостоятельной деятельности. Развивать творческие способности, любознательность, память, воображение, умение правильно вести себя в различных ситуациях. Расширять представления об искусстве, традициях и обычаях народов России, закреплять умение использовать полученные навыки и знания в жизни.

Праздники. Расширять представления детей о международных и государственных праздниках. Развивать чувство сопричастности к народным торжествам. Привлекать детей к активному, разнообразному участию в подготовке к празднику и его проведении. Воспитывать чувство удовлетворения от участия в коллективной предпраздничной деятельности. Формировать основы праздничной культуры.

Самостоятельная деятельность. Предоставлять детям возможности для проведения опытов с различными материалами (водой, песком, глиной и

т. п.); для наблюдений за растениями, животными, окружающей природой. Развивать умение играть в настольно-печатные и дидактические игры. Поддерживать желание дошкольников показывать свои коллекции (открытки, фантики и т. п.), рассказывать об их содержании. Формировать умение планировать и организовывать свою самостоятельную деятельность, взаимодействовать со сверстниками и взрослыми. Творчество. Совершенствовать самостоятельную музыкально-художественную и познавательную деятельность. Формировать потребность творчески проводить свободное время в социально значимых целях, занимаясь различной деятельностью: музыкальной, изобразительной, театральной и др. Содействовать посещению художественно-эстетических студий по интересам ребенка.

3.3. Организация предметно-пространственной среды

Предметно-пространственная среда (далее – ППС) должна отражать федеральную, региональную специфику, а также специфику ОО и включать:

- оформление помещений;
- оборудование;
- игрушки.

ППС ДОО отражает ценности, на которых строится программа воспитания, способствовать их принятию и раскрытию ребенком с ОВЗ.

Среда включает знаки и символы государства, региона, города и организации.

Среда отражает региональные, этнографические, конфессиональные и другие особенности социокультурных условий, в которых находится организация.

Среда должна быть экологичной, природосообразной и безопасной.

Среда обеспечивает ребенку с ОВЗ возможность общения, игры и совместной деятельности. Отражает ценность семьи, людей разных поколений, радость общения с семьей.

Среда обеспечивает ребенку с ОВЗ возможность познавательного развития, экспериментирования, освоения новых технологий, раскрывает красоту знаний, необходимость научного познания, формирует научную картину мира.

Среда обеспечивает ребенку с ОВЗ возможность посильного труда, а также отражает ценности труда в жизни человека и государства (портреты членов семей обучающихся, героев труда, представителей профессий) Результаты труда ребенка с ОВЗ могут быть отражены и сохранены в среде.

Среда обеспечивает ребенку с ОВЗ возможности для укрепления здоровья, раскрывает смысл здорового образа жизни, физической культуры и спорта.

Среда предоставляет ребенку с ОВЗ возможность погружения в культуру России, знакомства с особенностями региональной культурной традиции. Вся среда ДОО гармонична и эстетически привлекательна.⁶⁷

⁶⁷ ФАОП 49.3.3.

Федеральный образовательный стандарт, вступивший в силу в 2014 году и Адаптированная образовательная программа дошкольного образования для обучающихся с ОВЗ, утвержденная в 2022 году, регламентируют условия реализации образовательной программы и обеспечивает социальное развитие каждого ребенка в различных сферах. В нем также отражены вопросы морального и нравственного благополучия ребенка. С каждым годом в перечень требований к оснащению ДОО вносятся поправки и изменения, регулярно обновляется и содержание материально-технического оснащения. Однако база этих требований остается постоянной и содержит:

- санитарно-эпидемиологические правила и нормативы;
- требования пожарной безопасности;
- перечень средств воспитания и обучения в зависимости от возраста и особенностей развития детей;
- рекомендации по оснащенности помещений и различных зон детского сада;
- требования к методическому обеспечению, а также к оборудованию дошкольного учреждения.

Цель этих требований – оптимизировать процесс воспитания и обучения.

Они направлены на:

- обеспечение безопасных условий для воспитанников;
- стимулирование творческого развития;
- обеспечение индивидуального подхода в воспитании каждого ребенка с целью вывить таланты ребенка.

Воспитательные процессы направлены на подготовку к школе и реализуются с соблюдением прав ребенка и персонала.

Виды деятельности (игра, общение, познавательная деятельность), через которые реализуются задачи образовательной программы, зависят от возраста детей и их индивидуальных особенностей

Наполнение предметно-развивающей среды соответствует стандартам и отвечает всем требованиям безопасности. Материально-техническая база ДОО – это важное звено в цепи обеспечения высокого качества образования. Каждая из составляющих ее частей оказывает непосредственное влияние на развитие ребенка.

Если оснащение детского сада соответствует требованиям ФГОС, процесс воспитания будет максимально продуктивным и эффективным.

Наименование	Основные требования
Группа	<p>Групповые помещения оснащены детской мебелью, игрушками и пособиями отвечающей гигиеническим и возрастным особенностям воспитанников</p> <p>Подбор оборудования осуществляется исходя из того, что при реализации основной общеобразовательной программы дошкольного образования основной формой работы с детьми и ведущей деятельностью для них является игра.</p>
Участок детского сада	<p>Участки для прогулок, прогулочные веранды, спортивный участок, ограждение.</p> <p>Материалы и оборудование для двигательной активности включают оборудование для ходьбы, бега и равновесия; для прыжков; для катания, бросания и ловли; для ползания и лазания; для общеразвивающих упражнений</p>

Наименование	Основные требования
Спортивный/музыкальный зал Кабинеты специалистов (учитель-логопед, учитель-дефектолог, педагог-психолог)	Требования к оснащению и оборудованию кабинетов (учителя-логопеда, учителя-дефектолога, медицинского, методического) и залов (музыкального, физкультурного) включают соответствие принципу необходимости и достаточности для организации коррекционной работы, медицинского обслуживания детей, методического оснащения воспитательно-образовательного процесса, а также обеспечение разнообразной двигательной активности и музыкальной деятельности детей дошкольного возраста;
ТСО, ИКТ	Требования к техническим средствам обучения в сфере дошкольного образования включают общие требования безопасности, потенциал наглядного сопровождения воспитательно-образовательного процесса, возможность использования современных информационно-коммуникационных технологий в воспитательно-образовательном процессе.

3.4. Кадровое обеспечение воспитательного процесса⁶⁹

Безусловно, процесс воспитания - процесс комплексный. Комплексность в данном контексте означает единство целей, задач, содержания, форм и методов воспитательного процесса, подчиненное идее целостности формирования личности. Формирование личностных качеств происходит не поочередно, а одновременно, в комплексе, поэтому и педагогическое воздействие должно иметь комплексный характер. Это не исключает, что в какой-то момент приходится уделять большее внимание тем качествам, которые по уровню сформированности не соответствуют развитию других качеств. Комплексный характер воспитательного процесса требует соблюдения целого ряда важных педагогических требований, тщательной организации взаимодействия между воспитателями и воспитанниками. Воспитательному процессу присущи значительная вариативность и неопределенность результатов. В одних и тех же условиях последние существенно могут отличаться. Это обусловлено действиями названных выше субъективных факторов: большими индивидуальными различиями воспитанников, их социальным опытом, отношением к воспитанию.

Уровень профессиональной подготовленности воспитателей, их мастерство, умение руководить процессом также оказывают большое влияние на его ход и результаты. Процесс воспитания имеет двусторонний характер. Его течение необычно тем, что идет в двух направлениях: от воспитателя к воспитаннику и от воспитанника к воспитателю. Управление процессом строится главным образом на обратных связях, т. е. на той информации, которая поступает от воспитанников. Чем больше ее в распоряжении воспитателя, тем целесообразнее воспитательное воздействие.

Содержание деятельности педагога на этапе осуществления педагогического процесса может быть представлено взаимосвязанной системой таких педагогических действий, как:

- постановка перед воспитанниками целей и разъяснение задач деятельности;
- создание условий для принятия задач деятельности коллективом и отдельными воспитанниками;
- применение отобранных методов, средств и приемов осуществления педагогического процесса;

- обеспечение взаимодействия субъектов педагогического процесса и создание условий для его эффективного протекания;
- использование необходимых приемов стимулирования активности обучающихся;
- установление обратной связи и своевременная корректировка хода педагогического процесса.

Воспитательная деятельность педагога проявляется, прежде всего, в ее целях. Она не имеет конкретного предметного результата, который можно было бы воспринимать с помощью органов чувств, поскольку направлена на обеспечение эффективности других видов деятельности (учебной, трудовой). Содержание, формы и методы воспитательной деятельности педагога всегда подчинены тому или иному виду деятельности детей. О ее эффективности можно судить и по таким критериям, как уровень развития коллектива, обученность и воспитанность обучающихся, характер сложившихся взаимоотношений, сплоченность группы дошкольников. Однако основной продукт воспитательной деятельности всегда носит психологический характер.

Отсюда воспитательная деятельность представляет собой различные методы, средства и приемы психологического и педагогического воздействия и взаимодействия. Основным признаком эффективного педагогического взаимодействия является взаимосвязь всех педагогов ДОО направленная на развитие личности ребенка, социального становления, гармонизацию взаимоотношений детей с окружающим социумом, природой, самим собой.

При организации воспитательных отношений необходимо использовать потенциал основных и дополнительных образовательных программ и включать обучающихся в разнообразную, соответствующую их возрастным индивидуальным особенностям, деятельность, направленную на:

- формирование у детей гражданственности и патриотизма;
- опыта взаимодействия со сверстниками и взрослыми в соответствии с общепринятыми нравственными нормами;
- приобщение к системе культурных ценностей;
- готовности к осознанному выбору профессии;
- экологической культуры, предполагающей ценностное отношение к природе, людям, собственному здоровью;
- эстетическое отношение к окружающему миру;
- потребности самовыражения в творческой деятельности, организационной культуры, активной жизненной позиции.

Воспитательная деятельность педагога включает в себя реализацию комплекса организационных и психолого-педагогических задач, решаемых педагогом с целью обеспечения оптимального развития личности ребенка.

Методическая детализация реализации воспитательной деятельности педагога осуществляется в процессе ее проектирования и организации.

Наименование должности (в соответствии со штатным расписанием ОО)	Функционал, связанный с организацией и реализацией воспитательного процесса
Руководитель структурного подразделения	<ul style="list-style-type: none"> - управляет воспитательной деятельностью на уровне ДОО; - создает условия, позволяющие педагогическому составу реализовать воспитательную деятельность; - проводит анализ итогов воспитательной деятельности в ДОО за учебный год; - планирует воспитательную деятельность в ДОО на учебный год, включая календарный план воспитательной работы на учебный год; - регулирование воспитательной деятельности в ДОО; - контроль за исполнением управленческих решений по воспитательной деятельности в ДОО (в том числе осуществляется через мониторинг качества организации воспитательной деятельности в ДОО).

Наименование должности (в соответствии со штатным расписанием ОО)	Функционал, связанный с организацией и реализацией воспитательного процесса
Старший воспитатель	<ul style="list-style-type: none"> - организация воспитательной деятельности в ДОО; - разработка необходимых для организации воспитательной деятельности в ДОО нормативных документов (положений, инструкций, должностных и функциональных обязанностей, проектов и программ воспитательной работы и др.); - анализ возможностей имеющихся структур для организации воспитательной деятельности; - планирование работы в организации воспитательной деятельности; - организация практической работы в ДОО в соответствии с календарным планом воспитательной работы; - проведение мониторинга состояния воспитательной деятельности в ДОО совместно с Педагогическим советом; - организация повышения квалификации и профессиональной переподготовки педагогов для совершенствования их психолого-педагогической и управленческой компетентностей – проведение анализа и контроля воспитательной деятельности, распространение передового опыта других образовательных организаций; - формирование мотивации педагогов к участию в разработке и реализации разнообразных образовательных и социально значимых проектов; - информирование о наличии возможностей для участия педагогов в воспитательной деятельности; - наполнение сайта ДОО информацией о воспитательной деятельности; - организация повышения психолого-педагогической квалификации воспитателей; - организационно-координационная работа при проведении общесадовых воспитательных мероприятий; - участие обучающихся в районных и городских, конкурсах и т.д.; - организационно-методическое сопровождение воспитательной деятельности педагогических инициатив; - создание необходимой для осуществления воспитательной деятельности инфраструктуры; - развитие сотрудничества с социальными партнерами; - стимулирование активной воспитательной деятельности педагогов;
Воспитатель Музыкальный руководитель Учитель-логопед Учитель-дефектолог	<ul style="list-style-type: none"> - обеспечивает занятие обучающихся творчеством, медиа, физической культурой; - формирование у обучающихся активной гражданской позиции, сохранение и приумножение нравственных, культурных и научных ценностей в условиях современной жизни, сохранение традиций ДОО; – организация работы по формированию общей культуры будущего школьника; - внедрение здорового образа жизни; – внедрение в практику воспитательной деятельности научных достижений, новых технологий образовательного процесса;

Наименование должности (в соответствии со штатным расписанием ОО)	Функционал, связанный с организацией и реализацией воспитательного процесса
	–организация участия обучающихся в мероприятиях, проводимых районными, городскими и другими в рамках воспитательной деятельности;
Помощник воспитателя	- совместно с воспитателем обеспечивает занятие обучающихся творчеством, трудовой деятельностью; - участвует в организации работы по формированию общей культуры будущего школьника

3.5. Нормативно-методическое обеспечение реализации Программы воспитания

В данном разделе представлены решения на уровне ОО по внесению изменений в должностные инструкции педагогических работников, ведению договорных отношений по сетевой форме организации образовательного процесса по сотрудничеству с другими организациями в том числе с образовательными организациями дополнительного образования и культуры. Представляются ссылки на локальные нормативные акты, в которые вносятся изменения в связи с внедрением основной образовательной программы воспитания (в том числе Программы развития образовательной организации).

Представлен Перечень локальных правовых документов ДОО, которые обязательно вносятся изменения после принятия Программы воспитания. Содержание нормативно-правового обеспечения как вида ресурсного обеспечения

реализации программы воспитания в ДОО включает:

- Федеральный закон от 31 июля 2020 г. № 304-ФЗ “О внесении изменений в Федеральный закон «Об образовании в Российской Федерации» по вопросам воспитания обучающихся”;
- Приказ Министерства просвещения Российской Федерации «Об утверждении федеральной образовательной программы дошкольного образования» от 25 ноября 2022 года №1028;
- Приказ Министерства просвещения Российской Федерации «Об утверждении федеральной адаптированной образовательной программы дошкольного образования для обучающихся с ограниченными возможностями здоровья» от 24 ноября 2022 года №1022;
- Приказ Министерства просвещения Российской Федерации «Об утверждении Порядка разработки и утверждения Федеральных основных образовательных программ» от 30.сентября 2022 года №874;
- Федеральный государственный образовательный стандарт дошкольного образования (Приказ Минобрнауки №1155 от 17.10.2013г, (ФГОС ДО). (ред.от 08.11.2022 г.)

Основные локальные акты:

- Основная общеобразовательная программа дошкольного образования – образовательная программа структурного подразделения "Детский сад "Центр коррекции и развития детей" ГБОУ ООШ №18 г.Новокуйбышевска
- Годовой план работы ДОО на учебный год;
- Календарный учебный график;
- Программа воспитания в ДОО;
- Рабочие программы воспитания педагогов групп, как часть ООП ДО;
- Должностные инструкции специалистов, отвечающих за организацию воспитательной деятельности в ДОО;
- Документы, регламентирующие воспитательную деятельность в ДОО (штатное расписание, обеспечивающее кадровый состав, реализующий

воспитательную деятельность в ДОО);

Подробное описание приведено на сайте <http://www.skrmamistov.minobr63.ru> структурного подразделения "Детский сад "Центр коррекции и развития детей" ГБОУ ООШ № 18 г.Новокуйбышевска

3.6. Особые требования к условиям, обеспечивающим достижение планируемых личностных результатов в работе с детьми с ОВЗ

В дошкольном возрасте воспитание, образование и развитие - это единый процесс.

Инклюзия является ценностной основой уклада Организации и основанием для проектирования воспитывающих сред, деятельностей и событий.

На уровне уклада: инклюзивное образование является нормой для воспитания, реализующая такие социокультурные ценности, как забота, принятие, взаимоуважение, взаимопомощь, совместность, сопричастность, социальная ответственность. Эти ценности должны разделяться всеми участниками образовательных отношений в Организации.

На уровне воспитывающих сред: ППС строится как максимально доступная для обучающихся с ОВЗ; событийная воспитывающая среда Организации обеспечивает возможность включения каждого ребенка в различные формы жизни детского сообщества; рукотворная воспитывающая среда обеспечивает возможность демонстрации уникальности достижений каждого ребенка.

На уровне общности: формируются условия освоения социальных ролей, ответственности и самостоятельности, сопричастности к реализации целей и смыслов сообщества, приобретается опыт развития отношений между детьми, родителям (законным представителям), воспитателями. Детская и детско-взрослая общность в инклюзивном образовании развиваются на принципах заботы, взаимоуважения и сотрудничества в совместной деятельности.

На уровне деятельностей: педагогическое проектирование совместной деятельности в разновозрастных группах, в малых группах обучающихся, в детско-родительских группах обеспечивает условия освоения доступных навыков, формирует опыт работы в команде, развивает активность и ответственность каждого ребенка в социальной ситуации его развития.

На уровне событий: проектирование педагогическим работником ритмов жизни, праздников и общих дел с учетом специфики социальной и культурной ситуации развития каждого ребенка обеспечивает возможность участия каждого в жизни и событиях группы, формирует личностный опыт, развивает самооценку и уверенность ребенка в своих силах. Событийная организация должна обеспечить переживание ребенком опыта самостоятельности, счастья и свободы в коллективе обучающихся и педагогических работников.

Событийная организация должна обеспечить переживание ребенком опыта самостоятельности, счастья и свободы в коллективе детей и взрослых.

Основными условиями реализации Программы воспитания в Организации, являются:

1) полноценное проживание ребенком всех этапов детства (младенческого, раннего и дошкольного возраста), обогащение (амплификация) детского развития;

- 2) построение воспитательной деятельности с учетом индивидуальных особенностей каждого ребенка, при котором сам ребенок становится активным субъектом воспитания;
- 3) содействие и сотрудничество обучающихся и педагогических работников, признание ребенка полноценным участником (субъектом) образовательных отношений;
- 4) формирование и поддержка инициативы обучающихся в различных видах детской деятельности;
- 5) активное привлечение ближайшего социального окружения к воспитанию ребенка.

Задачами воспитания обучающихся с ОВЗ в условиях Организации являются:

- 1) формирование общей культуры личности обучающихся, развитие их социальных, нравственных, эстетических, интеллектуальных, физических качеств, инициативности, самостоятельности и ответственности;
- 2) формирование доброжелательного отношения к детям с ОВЗ и их семьям со стороны всех участников образовательных отношений;
- 3) обеспечение психолого-педагогической поддержки семье ребенка с особенностями в развитии и содействие повышению уровня педагогической компетентности родителей (законных представителей);
- 4) обеспечение эмоционально-положительного взаимодействия обучающихся с окружающими в целях их успешной адаптации и интеграции в общество;
- 5) расширение у обучающихся с различными нарушениями развития знаний и представлений об окружающем мире;
- 6) взаимодействие с семьей для обеспечения полноценного развития обучающихся с ОВЗ;
- 7) охрана и укрепление физического и психического здоровья обучающихся, в том числе их эмоционального благополучия;
- 8) объединение обучения и воспитания в целостный образовательный процесс на основе духовно-нравственных и социокультурных ценностей и принятых в обществе правил и норм поведения в интересах человека, семьи, общества.

Практическая реализация цели и задач воспитания детей с ОВЗ осуществляется в рамках блока «Психолого-педагогическое сопровождение воспитанников с ОВЗ»

Блок «Психолого-педагогическое сопровождение воспитанников с ОВЗ»

Соответствует задаче Стратегии развития воспитания в Российской Федерации на период до 2025 года по патриотическому воспитанию: «повышение эффективности комплексной поддержки уязвимых категорий детей (с ограниченными возможностями здоровья, оставшихся без

попечения родителей, находящихся в социально опасном положении, сирот), способствующей их социальной реабилитации и полноценной интеграции в общество»; Блок направлен на развитие общения и взаимодействия ребенка с ОВЗ со взрослыми и сверстниками; становление самостоятельности, целенаправленности и саморегуляции собственных действий; развитие социального и эмоционального интеллекта, эмоциональной отзывчивости, сопереживания, формирование готовности к совместной деятельности со сверстниками, формирование уважительного отношения и чувства принадлежности к своей семье и к сообществу детей и взрослых в Организации. Обоснование: п. 2.6 ФГОС дошкольного образования и Стратегия развития воспитания в Российской Федерации на период до 2025 года: «духовное и нравственное воспитание детей на основе российских традиционных ценностей осуществляется за счет: развития у детей нравственных чувств (чести, долга, справедливости, милосердия и дружелюбия); формирования выраженной в поведении нравственной позиции, в том числе способности к сознательному выбору добра; развития сопереживания и формирования позитивного отношения к людям, в том числе к лицам с ограниченными возможностями здоровья и инвалидам; оказания помощи детям в выработке моделей поведения в различных трудных жизненных ситуациях, в том числе проблемных, стрессовых и конфликтных».

Для реализации блока в образовательной организации используются следующие формы работы:

- участие представителей образовательного учреждения в городских мероприятиях, посвященных вопросам психолого-педагогического сопровождения;
- участие представителей родительской общественности в мероприятиях по психолого-педагогическому сопровождению родителей, организуемых специалистами ГБОУ ДПО «Новокуйбышевский ресурсный центр»;
- привлечение партнеров/специалистов для участия в эмоциональном развитии детей с ОВЗ;
- предусмотрено целенаправленное обучение детей коммуникативным тактикам и правилам;
- обсуждение педагогом с группой детей темы отношений между разными людьми с учетом разного социокультурного контекста, рассказывает, какие способы взаимодействия более эффективны в разных ситуациях;
- педагог поддерживает самостоятельную работу детей в малых группах и индивидуальную, помогает реализовывать командные и индивидуальные замыслы детей;
- детей учат, как действовать при столкновении с эмоциональной агрессией других (напр., с гневом и раздражением), выбирать оптимальный вариант поведения (убежать, обратиться за помощью взрослого, сказать что-то в свою защиту и т.п.); - предусмотрено развитие эмоциональной устойчивости детей;
- в группе формируется толерантное отношение к разным детям, в том числе, к особым детям (детям с ОВЗ, детям с особенностями в развитии и пр.);
- разные сложные социальные ситуации проигрываются в группе, чтобы дети могли приобрести соответствующий опыт;
- детей учат управлять своим поведением (понимать свои мотивы, цели, соотносить с текущей ситуацией, выбирать правильное решение и действовать в соответствии с ним).

Организация работы на индивидуальном уровне:

- составляется комплексный профиль развития ребенка по всем образовательным областям с учетом социокультурных факторов его развития ;
- педагогические сотрудники ДОО выстраивают свою педагогическую работу (групповую, в малых группах и индивидуальную) с учетом результатов педагогической диагностики и педагогических наблюдений;
- проводятся регулярные встречи с родителями с целью обсуждения интересов и индивидуальных особенностей развития ребенка с ОВЗ.

Реализация цели и задач воспитания детей.

Цели и задачи воспитания, отражённые в Рабочей программе воспитания учреждения, выделены в отдельные блоки. Кроме блока "«Психолого-педагогическое сопровождение воспитанников с ОВЗ» выделена работа по следующим блокам:

Блок «Юный патриот».

В блок входит организованная образовательная деятельность, направленная на ознакомление дошкольников с основами этики (формированием понятий «хорошо» / «плохо»), элементарными правилами этикета, патриотическое, правовое и трудовое воспитание дошкольников, а также обучение основам безопасности жизнедеятельности. Обоснование: в рамках Стратегии развития воспитания в Российской Федерации на период до 2025 года решается задача патриотического воспитания: развитие у подрастающего поколения уважения к таким символам государства, как герб, флаг, гимн Российской Федерации, к историческим символам и памятникам Отечества, «создание условий для воспитания у детей активной гражданской позиции, гражданской ответственности, основанной на традиционных культурных, духовных и нравственных ценностях российского общества; формирование у детей патриотизма, чувства гордости за свою Родину, готовности к защите интересов Отечества, ответственности за будущее России на основе развития программ патриотического воспитания детей, в том числе военно-патриотического воспитания.

Для реализации блока в образовательной организации используются следующие формы работы:

- реализация мероприятий в рамках Календаря образовательных событий, приуроченных к государственным и национальным праздникам российской федерации, памятным датам и событиям российской истории и культуры на текущий учебный год, утверждаемого Министерством просвещения Российской Федерации;
- диссеминация позитивного педагогического опыта по направлению модуля;
- участие в конкурсах педагогических достижений и детских конкурсах по направлению модуля на уровне Самарского региона;
- диссеминация позитивного педагогического опыта по направлению модуля на уровне города;
- участие в социальных акциях, посвященных государственным праздникам (День флага Российской Федерации, День России);
- показ открытых мероприятий по направлению модуля на уровне города;
- участие в профильных конкурсах педагогических достижений;
- структурное подразделение посещают представители разных профессий (пожарные, полицейские и медицинские работники) и рассказывают им о правилах безопасного поведения и пользе их соблюдения;
- в корпусах структурного подразделения созданы специальные предметно-пространственные условия для развития навыков безопасного поведения (расставлены дорожные знаки на прогулочной площадке, способствующие формированию навыков безопасности дорожного движения, сделана разметка центров безопасности и пр.;

В группах правила поведения в разных ситуациях разрабатываются совместно с детьми (Проекты «Наше право», «Этика поведения») и доступны для обращения к ним в течение дня; педагог совместно с детьми вырабатывает правила безопасного поведения, вместе с детьми изготавливает информационные листы (картинки)-напоминания и размещает их в группе, как результат совместных договоренностей, обращается к ним в течение дня; в соответствии с реализуемой образовательной программой дошкольного образования проводятся занятия, проекты, организуются культурные практики по ознакомлению дошкольников с основами этики (формированием понятий «хорошо» / «плохо»), элементарными правилами этикета, патриотическому, правовому и трудовому воспитанию дошкольников, а также обучению основам безопасности жизнедеятельности.

Проводится индивидуальная коррекционная работа по направлению модуля; индивидуальное консультирование родителей (законных

представителей) по направлению модуля.

Блок «Взаимодействие с родителями».

Работа с родителями или законными представителями дошкольников осуществляется для более эффективного достижения цели воспитания, которое обеспечивается согласованием позиций семьи и образовательной организации в данном вопросе. Блок обеспечивает содействие развитию культуры семейного воспитания детей на основе традиционных семейных духовно-нравственных ценностей; популяризации лучшего опыта воспитания детей в семьях; созданию условий для расширения участия семьи в воспитательной деятельности организаций, осуществляющих образовательную деятельность и работающих с детьми, создание условий для просвещения и консультирования родителей по психолого-педагогическим и иным вопросам семейного воспитания. Обоснование: блок соответствует задаче обеспечения поддержки семейного воспитания, содействию формирования ответственного отношения родителей или законных представителей к воспитанию детей (Стратегия развития воспитания в Российской Федерации на период до 2025 года).

Для реализации модуля в образовательной организации используются следующие формы работы:

- участие в городских методических мероприятиях, проводимых по направлению модуля;
- участие представителей родительской общественности образовательной организации в городских конкурсах и соревнованиях;
- участие организации в конкурсах детско-родительских проектов;
- участие организации в методических городских мероприятиях в рамках направления модуля.

Для укрепления отношений и повышения качества взаимодействия в структурном подразделении совместно с семьей на основе выявления потребностей и поддержки образовательных инициатив семьи создаются и реализуются различные образовательные проекты;

- Совет родителей (законных представителей) участвующий в управлении образовательной организацией и решении вопросов воспитания и социализации их детей;
- мастер-классы, семинары, круглые столы с приглашением специалистов, на которых обсуждаются вопросы возрастных особенностей детей, формы и способы доверительного взаимодействия родителей с детьми; • родительские дни, во время которых родители могут посещать он-лайн или оффлайн занятия и праздничные события для получения представления о ходе образовательного процесса в образовательной организации;
- общие родительские собрания, происходящие в режиме обсуждения наиболее острых проблем обучения и воспитания дошкольников.

В группах реализуются образовательные проекты совместно с семьей на основе выявления потребностей и поддержки образовательных инициатив семьи.

Проводится работа специалистов по запросу родителей для решения острых конфликтных ситуаций; участие родителей в педагогических консилиумах, собираемых в случае возникновения острых проблем, связанных с обучением и воспитанием конкретного ребенка; индивидуальное консультирование с целью координации воспитательных усилий педагогов и родителей.

Блок «Праздничный событийный календарь».

Праздничный событийный календарь является основой тематического планирования в дошкольном образовании. Праздничный событийный календарь включает в себя помимо собственно праздников, праздничные события, творческие проекты, культурные практики, приуроченные к памятным датам. Использование блока позволяет мотивировать дошкольников. В рамках блока ребенок знакомится с российским культурным наследием. Блок может быть реализован во всех 5 образовательных областях. Обоснование: блок соответствует задаче Стратегии развития воспитания в Российской Федерации на период до 2025 года по направлению «Приобщение детей к культурному наследию» и предполагает: «эффективное использование уникального российского культурного наследия, в том числе литературного, музыкального, художественного».

Для реализации модуля в образовательной организации используются следующие формы работы:

- реализация мероприятий в рамках Календаря образовательных событий, приуроченных к государственным и национальным праздникам российской федерации, памятным датам и событиям российской истории и культуры на текущий учебный год, утверждаемого Министерством просвещения Российской Федерации;
- участие учреждения в региональных праздниках и праздничных событиях;
- участие учреждения в районных праздниках и праздничных событиях;
- планирование и проведение традиционного праздничного событийного цикла образовательного учреждения, уточненного на учебный год в плане работы учреждения.

На уровне групп происходит реализация праздничного событийного календаря плана работы учреждения на учебный год (проведение праздников, утренников, праздничных событий, культурных практик, проектов);

- создание мини-музеев праздничной субкультуры (например, музей нового года).

Блок «Формирование навыков ЗОЖ».

Культура здоровья детей дошкольного возраста является составным элементом общечеловеческой культуры. Она включает в себя ценностное и грамотное отношение к своему здоровью и здоровью других граждан, его укреплению, сохранению и поддержанию в оптимальном для жизнедеятельности состоянии. Кроме того, культура здоровья базируется на личностных и социально значимых способах организации жизнедеятельности, ориентированных на развитие физического, психического и социального благополучия, недопущения развития недомоганий и различного рода заболеваний. В рамках Стратегии развития воспитания в Российской Федерации на период до 2025 года ставятся задачи привлечения детей к участию в социально значимых спортивных проектах. Физическое воспитание и формирование культуры здоровья включает:

- формирование у подрастающего поколения ответственного отношения к своему здоровью и потребности в здоровом образе жизни;
- формирование в детской и семейной среде системы мотивации к активному и здоровому образу жизни, занятиям физической культурой и спортом, развитие культуры здорового питания.

Для реализации модуля в образовательной организации используются следующие формы

содержание, способствующее воспитанию культуры здорового образа жизни у воспитанников: - сдача ГТО;

- участие в районных соревнованиях;
- участие в районных конкурсах для детей и родителей по направлению здоровьесбережения;
- диссеминация передового педагогического опыта по направлению;
- создание здоровьесберегающей среды;
- проведение спортивных праздников и соревнований;
- приглашение профессионалов направления здоровьесбережения для консультаций родителей и бесед с детьми;
- информирование родителей по направлению здоровьесбережения на официальном сайте, стендах учреждения, родительских собраниях;
- проведение тематических дней здоровья;
- сетевое взаимодействие;
- реализация режима двигательной активности (физкультурные занятия, утренняя гимнастика, бодрящая гимнастика, музыкальные занятия, подвижные игры и т.д.);
- формирование заинтересованности и стремления к правилам здоровьесберегающего и безопасного поведения;

- формирование заинтересованности изучения себя, своих физических качеств и способностей;
- формирование представлений о человеке, его организме и критериях здоровья;
- формирование элементарных гигиенических навыков и правил поведения;
- формирование навыков безопасного поведения в обществе, различных ситуациях и приемах прошения помощи в затруднительных ситуациях;
- формирование навыков оказания простой помощи взрослым;
- развитие самостоятельности в выполнении гигиенических процедур, одевании, уходе за своими вещами и игрушками;
- формирование навыков игровой деятельности с здоровьесберегающими направлениями;
- индивидуальная коррекционная работа по направлению здоровьесбережение;
- индивидуальное консультирование родителей по теме.

Блок «В мире профессий»

Профориентация дошкольников, названная ранней профориентацией, становится одним из приоритетных направлений развития образовательной политики государства. Диктует свои условия и технологический прогресс: активная компьютеризация породила целые новые отрасли профессий, и спрос на специалистов, работающих в IT-сфере, неуклонно растёт; возникают и совсем новые профессии.

В жизни каждого человека профессиональная деятельность занимает важное место. С первых шагов ребенка, родители задумываются о его будущем, внимательно следят за интересами и склонностями своего ребенка, стараясь предопределить его профессиональную судьбу.

В рамках преемственности по профориентации детский сад является первоначальным звеном в единой непрерывной системе образования. Дошкольное учреждение – первая ступень в формировании базовых знаний о профессиях. Именно в детском саду дети знакомятся с многообразием и широким выбором профессий.

Профориентация дошкольников – это новое, малоизученное направление в психологии и педагогике. Это система мероприятий, направленных на выявление личностных особенностей, интересов и способностей у каждого человека для оказания ему помощи в разумном выборе профессии, наиболее соответствующих его индивидуальным возможностям. Это касается не только выпускников школ. Дошкольный возраст наиболее благоприятен для педагогического воздействия, дети любознательны, при правильном подходе проявляют активный интерес к различным видам труда и творчества. Трехлетний ребенок уже проявляет себя как личность. У него проявляются способности, наклонности, определенные потребности в той или иной деятельности. Зная психологические и педагогические особенности ребенка в детском возрасте можно прогнозировать его личностный рост в том или ином виде деятельности.

Цель: формирование у воспитанников первоначальных представлений о мире профессий через «погружение» в реальные практические ситуации.

Задачи:

Обогащать и конкретизировать представления детей о различных профессиях, воспитывать интерес и уважение к людям труда.

Закреплять умения детей выражать в игровой и продуктивной деятельности свои впечатления.

Стимулировать развитие познавательных, коммуникативных, творческих способностей детей.

Взаимодействовать с семьями воспитанников через организацию «Встречи с интересными людьми».

Воспитывать бережное отношение к труду взрослых и его результатам; помочь детям осознать важность, необходимость и незаменимость каждой профессии через взаимодействие с социальными партнерами.

В ФГОС дошкольного образования определены Целевые ориентиры на этапе завершения дошкольного образования, часть которых направлена на раннюю профориентацию дошкольников:

- ребенок овладевает основными культурными способами деятельности, проявляет инициативу и самостоятельность в разных видах деятельности - игре, общении, познавательно-исследовательской деятельности, конструировании и др. ;
- способен выбирать себе род занятий, участников по совместной деятельности;
- ребенок обладает установкой положительного отношения к миру, к разным видам труда, другим людям и самому себе, обладает чувством собственного достоинства;
- активно взаимодействует со сверстниками и взрослыми, участвует в совместных играх.

Реализация деятельности по направлениям воспитания на основе базовых ценностей отражены в календарном плане воспитательной работы ДОО

Календарный план воспитательной работы

Календарный план воспитательной работы Структурного подразделения "Детский сад "Центр коррекции и развития детей" ГБОУ ООШ № 18 г.Новокуйбышевска составлен с целью конкретизации форм и видов воспитательных мероприятий. Календарный план воспитательной работы разделен на модули, которые отражают направления воспитательной работы в соответствии с рабочей Программой воспитания учреждения.

План определяет перечень событий, которые становятся основой для проведения воспитательных мероприятий с детьми.

Все мероприятия проводятся с учетом особенностей Федеральной программы, а также возрастных, физиологических и психоэмоциональных особенностей обучающихся.⁶⁸

Блок "Формирование навыков ЗОЖ"

Тема мероприятия	Возраст воспитанников	Ориентировочное время проведения	Ответственные
Тематический досуг «В гостях у зубной Феи»	4-8 лет	сентябрь	воспитатели
Спортивный досуг "Юные кадеты" соревнования с воспитанниками 1 кадетского класса школы	6-8 лет	декабрь	Воспитатели, старший воспитатель
Космические старты «В путешествие к далеким звездам	5-8 лет	апрель	Воспитатели, музыкальный руководитель
Русские народные подвижные игры «Богатырская наша сила!»	5-8 лет	май	Музыкальный руководитель воспитатели
Цикл бесед: Доктор Витамин о здоровом питании	4-8 лет	июнь	воспитатели
День здоровья «Спорт нам поможет силы умножить!»	4-8 лет	июль	воспитатели

⁶⁸ ФАОП 54.

Блок "Юный патриот"

Тема мероприятия	Возраст воспитанников	Ориентировочное время проведения	Ответственные
Музыкально-спортивный познавательный досуг "Кадетское братство"	5-8 лет	октябрь	Старший воспитатель, воспитатели муз. руководитель
Организация цикла бесед и занятий патриотического содержания	4-8 лет	В течение периода	Старший воспитатель, воспитатели муз. руководитель
Организация выставок, оформление группового пространства к памятным датам и значимым событиям	4-8 лет	В течение периода	Старший воспитатель, воспитатели муз. руководитель
День народного единства, беседы «Россия великая наша держава!»	4-8 лет	ноябрь	Воспитатели, муз. руководитель
День матери, досуги в группах «Самая лучшая мама на свете»	4-8 лет	ноябрь	Воспитатели, муз. руководитель
День защитника Отечества спортивный праздник «С физкультурой я дружу – в родной Армии служу!»	5-8 лет	февраль	Воспитатели, муз. руководитель
Конкурс стихов "Родному городу посвящаю" к юбилею города	4-8 лет	февраль	Воспитатели, муз. руководитель
Экскурсия в музейную комнату . Экспозиция «Тайна военного чемодана»	5-8 лет	май – июнь	Старший воспитатель, воспитатели муз. руководитель
Конкурс патриотической песни «Этот День Победы!»	4-8 лет	май	Воспитатели, муз. руководитель
Целевые прогулки в памятные даты в парк Победы: в День снятия блокады Ленинграда, день Победы	4-8 лет	Май, январь	Воспитатели, муз. руководитель
Региональный компонент. Целевые прогулки по Новокуйбышевску «Город химиков и нефтяников»... «Город родной и знакомый!»	4-8 лет	май	Воспитатели, муз. руководитель
День России «Мой дом – моя Россия»	4-8 лет	июнь	Воспитатели, муз. руководитель

Блок "Воспитание основ экологической культуры"

Тема мероприятия	Возраст воспитанников	Ориентировочное время проведения	Ответственные
Сезонные прогулки в парки и скверы. «Путешествие в мир природы»,	4-8 лет	Октябрь декабрь, март, июнь	воспитатели
Проект (краткосрочный) «Очистим природу от мусора	4-8 лет	По плану	воспитатели
Конкурс поделок из бросового материала «Что бы в дело шли отходы, для спасения природы!»	4-8 лет	В течение периода по плану	воспитатели
Изготовление дидактических пособий и рекламных буклетов «Это всем легко понять, мусор надо разделять!»	5-8 лет	В течение периода	воспитатели
Акция «Птичья столовая»	5-8 лет	декабрь, январь, февраль	воспитатели

Тема мероприятия	Возраст воспитанников	Ориентировочное время проведения	Ответственные
Акция «Украсим город!» сезонное оформление клумб Посадка и выращивание рассады	5-8 лет	апрель - май	воспитатели
Игра по экологическим станциям "Природа наш дом"	5-8 лет	май	воспитатели
Тематический досуг «Парки скверы - легкие города!» заповедные зоны Региональный компонент	5-8 лет	июнь	воспитатели
«Моя семья и природа» выпуск стенгазеты. Повышение компетентности родителей по проблеме формирования у воспитанников экологической культуры, культуры здорового и безопасного поведения в природе.	4-8 лет	В течение периода	воспитатели

Блок "Безопасность в быту и на дороге"

Тема мероприятия	Возраст воспитанников	Ориентировочное время проведения	Ответственные
Организация бесед с детьми старшего дошкольного возраста: «В мире опасных предметов» «Безопасность дома и на улице», «Безопасность на воде», «Безопасность в лесу», «Дикие и домашние животные»	5-8 лет	В течение периода	Воспитатели, старший воспитатель
Организация дидактических игр «Погасим огонь», «Опасно – неопасно», Служба спасения: 101, 102, 103, единая служба 112	4-8 лет	В течение периода	Воспитатели
Целевые профилактические мероприятия: «Дорожные знаки знаю, по улице смело шагаю!» «Внимание – дети!»	4-8 лет	В течение периода октябрь январь март июнь	Воспитатели
Экскурсии и целевые прогулки: Знакомство с улицей Прогулка к пешеходному переходу. Наблюдение за движением пешеходов, за движением транспорта, за работой светофора (совместно с родителями) Рассматривание видов транспорта. Знаки на дороге – место установки, назначение.	4-8 лет	В течение периода	Воспитатели
Выставка детских рисунков на тему: «Безопасность глазами детей». «Не шути с огнем!»	4-8 лет	Апрель-май	Воспитатели, старший воспитатель
Подвижные игровые ситуации: «Пожарные на учениях» «Юный пожарный» «Самый ловкий»	5-8 лет	В течение периода	Воспитатели
Сюжетно-ролевые игры: «Путешествие по улицам города с Незнайкой» «Поездка на автомобиле», «Автопарковка», «Станция технического обслуживания»	4-8 лет	В течение периода	Воспитатели

Тема мероприятия	Возраст воспитанников	Ориентировочное время проведения	Ответственные
Беседы: Что ты знаешь об улице? Мы пешеходы! Правила поведения на дороге Машины на улицах города – виды транспорта. Будь внимателен! Помощники на дороге – знаки, светофор.	4-8 лет	В течение периода	Воспитатели
Художественная литература: С. Маршак «Рассказ о неизвестном герое», «Пожар» Е. Хоринская «Спичка-невеличка», А. Шевченко «Как ловили 33 уголька», Л. Толстой «Пожарные собаки». Загадки, пословицы, поговорки. С. Михалков «Моя улица», «Велосипедист», «Скверная история»; С. Маршак «Милиционер», «Мяч»; В. Головкин «Правила движения»; С. Яковлев «Советы доктора Айболита»; А. Северный «Светофор» и др.	4-8 лет	В течение периода	Воспитатели
Дидактические игры: «Наша улица», «Светофор» «Поставь дорожный знак», «Улица города», «Заяц и перекресток», «Дорожные знаки: запрещающие и разрешающие», «Желтый, красный, зеленый», «Чего не хватает?», «Собери автомобиль»	4-8 лет	В течение периода	Воспитатели
Квест «В стране дорожных знаков»	5-8 лет	сентябрь	Воспитатели
Участие в акциях ЮИД «Носи светоотражатель!» «Безопасные каникулы или «правильный» Новый Год» акции «Скорость – не главное!»	4-8 лет	Ноябрь -декабрь	Воспитатели
Участие воспитанников и педагогов в районных, городских акциях, конкурсах и иных мероприятиях по теме безопасности «Дорога и мы», «Вместе -по безопасной дороге детства»	5-8 лет	В течение периода	Воспитатели
Организация уголков дорожной безопасности, пожарной безопасности (пополнение учебными пособиями и обновление атрибутов)	4-8 лет	В течение периода	Воспитатели, старший воспитатель
Информирование родителей через материал, представленный на стендах «уголков безопасности», посредством сайта.	4-8 лет	В течение периода	Воспитатели, старший воспитатель
Практические учебные тренировки по эвакуации воспитанников по сигналу	4-8 лет	По плану	Воспитатели Ответственный за эвакуацию

Блок «Праздничный событийный календарь».⁶⁹

Тема мероприятия	Возраст воспитанников	Ориентировочное время проведения	Ответственные
День знаний Развлечение «Буратино идёт в школу»	5-8 лет	1 сентября	Воспитатели, муз. руководитель
День Бородинского сражения	5-8 лет	7 сентября	Воспитатели, муз. руководитель
Неделя безопасности Спортивный праздник «В стране дорожных знаков»	4-8 лет	2 неделя сентября	Воспитатели, муз. руководитель
Дни финансовой грамотности (старший дошкольный возраст) По инициативе Центрального Банка России при поддержке Минобрнауки России в Российской Федерации проводятся Дни финансовой грамотности, в рамках которых рекомендуется организовать посещение финансовых организаций (банков, страховых компаний, пенсионных фондов, НОД, викторины, игры на ИД, чтение художественной литературы, самостоятельная покупка в магазине (под контролем родителей)	5-8 лет	3 неделя сентября	Воспитатели, муз. руководитель, старший воспитатель
День воспитателя и всех дошкольных работников 27 сентября - новый общенациональный – День воспитателя и всех дошкольных работников. Именно в этот день в 1863 году в Санкт-Петербурге был открыт первый в России детский сад. Дошкольные работники для маленьких детсадовцев от 2 месяцев до 7 лет - и учителя, и мамы. От того, как складывается общение и взаимодействие малышей с воспитателями, во многом зависит их последующие благополучие и успешность. Выставка детских работ, праздничный концерт	4-8 лет	4 неделя 27 сентября	Воспитатели, муз. руководитель, старший воспитатель
Международный день пожилых людей	4-8 лет	1 октября	воспитатели
День учителя	4-8 лет	5 октября	воспитатели
День отца в России	4-8 лет	16 октября	воспитатели
Всемирный день животных Они могут быть гигантского размера, и совсем крошечными, но мы всё равно называем их своими «меньшими братьями», потому что им	4-8 лет	2-я неделя октября	воспитатели

⁶⁹ ФАОП 54.1.

Тема мероприятия	Возраст воспитанников	Ориентировочное время проведения	Ответственные
<p>нужна наша забота. Чтобы привлечь внимание людей всего мира к проблемам животных и организовывать разнообразные мероприятия по их защите, был учреждён праздник - Всемирный день животных. В России он отмечается с 2000 г.</p> <p>Экскурсия в зоопарк с родителями; выставка рисунков (фотографий) домашних животных; викторина «В мире животных»</p>			
<p>Международный день анимации (мультфильмов)</p> <p>В конце XIX века французский изобретатель Эмиль Рейно создал «оптический театр». Он рисовал, раскрашивал и монтировал изображение сам, нанося его на длинные ленты. Рукотворные движущиеся картинки Рейно стали предтечей мультипликационных фильмов, а дата первого публичного показа 28 октября 1892 года – датой Международного дня анимации. Современная анимация- это особый вид искусства, в котором оживают герои наших любимых сказок .</p> <p>Просмотр мультипликационного фильма; выставка работ «Любимые герои мультфильмов» (рисование, лепка, художественное конструирование, аппликация)</p>	4-8 лет	4 неделя октября	воспитатели
<p>День народного единства</p> <p>4 ноября 1612 года - одна из самых важных дат российской истории. Люди разного вероисповедания и разных сословий земли Русской объединились в народное ополчение, чтобы освободить Москву от польско-литовских захватчиков.. Под предводительством князя Дмитрия Пожарского и простого гражданина Кузьмы Минина 4 ноября 1612 года был взят штурмом и освобождён Китай-город, а позже - и вся Москва. Победа стала символом подлинного народного единения</p> <p>Спортивное развлечение (подвижные игры народов России); выставка рисунков, поделок, посвящённых (национальному костюму, природе России и т. п.)</p> <p>Флешмоб с участием детей и родителей</p>	5-8 лет	1 неделя 4 ноября	Воспитатели, музыкальный руководитель

Тема мероприятия	Возраст воспитанников	Ориентировочное время проведения	Ответственные
«Осенний калейдоскоп» - музыкальный праздник	4-8 лет	2 неделя	Воспитатели, музыкальный руководитель
<p>День матери Это ещё молодой российский праздник. Он появился в 1998 году и празднуется в последнее воскресенье ноября. Мама - почти всегда самое первое и всегда самое дорогое слово для каждого человека на Земле. Пока рядом с нами наши мамы, мы чувствуем себя защищенными. В праздничный день каждый ребёнок, будь ему 5 или 55 лет, может особо выразить благодарность своей маме Конкурс чтецов «Милой мамочке моей это поздравление...»; выставки рисунков («Моя мама»); спортивный конкурс (с участием мам)</p>	4-8 лет	4 неделя 27 ноября	Воспитатели, музыкальный руководитель
День Государственного герба Российской Федерации	4-8 лет	30 ноября	Воспитатели
<p>Международный день инвалидов Слово «инвалид» с латинского языка переводится как «бессильный». «Бессильность» инвалидов весьма относительна. Многие из них сильнее духом большинства здоровых людей, что подтверждают и проводимые специально для людей с инвалидностью паралимпийские игры. Международный день инвалидов, учреждённый ООН в 1992 году, направлен на привлечение внимания мирового сообщества к проблемам инвалидов, на защиту их прав и благополучия Организация ярмарки; посещение специализированных детских учреждений; праздник-утренник с приглашением детей-инвалидов, воспитывающихся на дому; письма-открытки для детей.</p>	5-8 лет	1 неделя декабря	Воспитатели, музыкальный руководитель
<p>Новый год В России указ о праздновании Нового года 1 января был подписан Петром I. Так, летоисчисление «от Сотворения мира» сменилось летоисчислением «от Рождества Христова». Непременными приметами российского Нового года являются украшенные расписными игрушками и гирляндами ёлки, запах мандаринов,</p>	4-8 лет	3 - 4-я неделя 31 декабря	Воспитатели, музыкальный руководитель

Тема мероприятия	Возраст воспитанников	Ориентировочное время проведения	Ответственные
<p>новогодние детские утренники с Дедом Морозом и Снегурочкой, сладкие подарки и, конечно, каникулы. Дети, и взрослые загадывают самые заветные желания под бой кремлевских курантов и верят в чудо.</p> <p>- Новогодний утренник; карнавал; костюмированный бал</p>			
<p>День снятия блокады города Ленинграда 27 января 1944 г День полного снятия блокады Ленинграда. 27 января - День воинской славы России. Презентации, стенды, беседы</p>	5-8 лет	27 января	воспитатели
<p>Международный день родного языка По данным экспертов ЮНЕСКО, почти 50% языков, ныне существующих в мире, находятся под угрозой исчезновения. В России родными языками являются русский, татарский, марийский, башкирский, чувашский, алтайский, якутский...- всего более 100 языков, которые необходимо беречь и поддерживать. Международный день родного языка, провозглашённый ЮНЕСКО официальным праздником в феврале 2000 года, призван содействовать языковому и культурному разнообразию мира Фольклорный праздник; конкурс чтецов, конкурс на лучшую загадку, сочинённую детьми, и др. ; дидактическая игра (викторина) «Скажи правильно», «Подбери рифму» и др</p>	5-8 лет	2 неделя февраля	Музыкальный руководитель, воспитатели групп
<p>День защитника Отечества Главными защитниками Отечества исторически являлись и являются до сих пор мужчины. В нашей стране в их честь учреждён официальный праздник - День защитника Отечества (ранее - День рождения Красной Армии, День Советской Армии и Военно- морского флота). Женское население России воспринимает данный праздник как мужской день. Спортивный праздник (с участием пап); музыкально- театрализованный досуг, «Битва хоров»</p>	4-8 лет	3 неделя 23 февраля	музыкальный руководитель, воспитатели групп
<p>Международный женский день В начале XX века смыслом этого праздника являлась борьба женщин</p>	4-8 лет	1 неделя 8 марта	музыкальный руководитель,

Тема мероприятия	Возраст воспитанников	Ориентировочное время проведения	Ответственные
<p>за свои права. Несколько десятилетий спустя в день 8 Марта стали отмечать уже достижения женщин разных стран мира. В современной России празднование Международного женского дня проводится как день всех женщин, олицетворяющих нежность, заботу, материнство, терпеливость и другие исконно женские качества</p> <p>-Утренник, посвящённый Международному женскому дню; выставка поделок, изготовленных совместно с мамами; выставка рисунков («Моя мама», «Моя бабушка», «Любимая сестрёнка»)</p>			воспитатели групп
<p>Всемирный день Земли и Всемирный день водных ресурсов</p> <p>21 марта с наступлением астрономической весны отмечается Всемирный день Земли, посвящённый «мирным и радостным Дням Земли» По традиции в этот день в разных странах звучит Колокол Мира.</p> <p>22 апреля - Международный день Земли. Его главный смысл - защита Матери-Земли от экологических катастроф и опасностей, связанных с хозяйственной деятельностью современных людей. 22 марта - Всемирный день водных ресурсов. Задача человечества в целом и каждого человека в отдельности - всеми возможными способами беречь пресную воду</p> <p>Праздник-экспериментирование (с водой и землёй); праздник «Да здравствует вода!»; дидактическая игра (викторина) «Наш дом -Земля»</p>	5-8 лет	21 марта	музыкальный руководитель, воспитатели групп
<p>Международный день театра</p> <p>Международный день театра учреждён 27 марта в 1961году в целях развития международного творческого театрального сотрудничества. Для зрителей театр - это волшебство, которое начинается, как правило, в дошкольном детстве. Впечатления от каждого посещения кукольного театра или театра юного зрителя память бережно хранит многие годы как самые яркие и запоминающиеся.</p> <p>- Сюжетно-ролевая игра «Театр»; Конкурс театрализованных представлений</p>	4-8 лет	4 неделя 27 марта	музыкальный руководитель, воспитатели групп

Тема мероприятия	Возраст воспитанников	Ориентировочное время проведения	Ответственные
-выставка декораций (атрибутов) к театрализованному представлению; -посещение театра (с родителями)			
Международный день птиц Международный день птиц - праздник, близкий сердцу любого человека. Праздник с начала XX века приурочен ко времени начала возвращения птичьих стай с мест зимовок. Его главная цель – сохранение диких птиц, потому что мировое сообщество, к сожалению, располагает фактами варварского отношения к птицам Доброй традицией праздника является изготовление и развешивание «птичьих домиков» в ожидании прилёта пернатых Выставка «Птицы мира», «Птицы России» (лепка, рисование, аппликация); экскурсия в зоопарк, лес (с родителями); развлечение «Птичьего голоса», «Птичья столовая», развешивание кормушек для птиц	5-8 лет	1 неделя апреля	воспитатели
День космонавтики Этот праздник родился в России. Во всемирную историю наша страна навсегда вписана как покорительница Космоса. 12 апреля 1961 г. Ю.А.Гагарин впервые совершил космический полет. С 1968 года российский День космонавтики перерос во Всемирный день авиации и космонавтики. В настоящее время небольшое количество стран может гордиться своими успехами в этой сфере, среди них, бесспорно, - Россия Просмотр видеофильма (о космосе, космических явлениях) сюжетно-ролевая игра «Космонавты», «Космический корабль»; конструирование ракеты, презентации, НОД на ИД	4-8 лет	12 апреля	воспитатели
Праздник весны и труда У Праздника весны и труда богатая история. Когда-то он назывался Днём труда, потом Днём международной солидарности трудящихся. Для простых граждан Российской Федерации он в течение многих десятилетий - Первомай. В настоящее время большая часть россиян использует праздничный день для начала с/х работ на собственных	5-8 лет	1 неделя 1 мая	музыкальный руководитель, воспитатели групп

Тема мероприятия	Возраст воспитанников	Ориентировочное время проведения	Ответственные
<p>огородах. Весна и труд – два взаимосвязанных понятия в жизни обычного человека Субботник, «трудовой десант» (уборка территории); Природоохранная (экологическая) акция; Музыкальное развлечение «Весна красна»; беседа о профессиях</p>			
<p>День Победы День Победы — праздник победы Красной Армии и советского народа над нацистской Германией в Великой Отечественной войне 1941—1945 годов. В День Победы во многих городах России проводятся военные парады и праздничные салюты, в Москве производится организованное шествие к Могиле Неизвестного Солдата с церемонией возложения венков, в крупных городах — праздничные шествия и фейерверки. В 2010-е годы широкое распространение получили шествия с портретами ветеранов — «Бессмертный полк». Беседы, просмотр видеофильма, возложение цветов к памятникам погибших, участие в акции «Бессмертный полк», конкурс чтецов, музыкальные композиции.</p>	5-8 лет	1 неделя 9 мая	музыкальный руководитель, воспитатели групп
<p>День музеев Международный день музеев празднуется во всём мире с 1977 года С 1992 года у Международного дня музеев своя тема, и Международный совет музеев всегда делает обзор связанных с данной темой мероприятий, делая их доступными для всех. Первые официальные празднования дня музеев как на территории Европы, так и Российской Империи с 24 октября 1765 года. Именно с этого периода начинается активное просвещение населения. Посещение музея; развлечение «В гостях у старинных вещей»</p>	5-8 лет	3 неделя мая	воспитатели
<p>Выпуск детей в школу -посадка деревьев и кустарников на территории ДОО</p>	6-8 лет	4 неделя мая	музыкальный руководитель,

Тема мероприятия	Возраст воспитанников	Ориентировочное время проведения	Ответственные
-развлечение «Скоро в школу»			воспитатели групп
<p>Международный день защиты детей Первое празднование Международного дня защиты детей состоялось в 1950 году. В нём приняли участие более 50 стран мира. От кого или от чего надо защищать детей? Ответ на этот вопрос звучит по-разному в разных странах мира - от голода, войны, эпидемий, насилия, жестокого обращения.</p> <p>Обладая такими же правами, как и взрослые, дети не всегда могут воспользоваться ими без помощи и поддержки общества</p> <ul style="list-style-type: none"> - беседа о правах детей в нашей стране; - ярмарка; -развлечение, досуг 	4-8 лет	1 июня	музыкальный руководитель, воспитатели групп
<p>Пушкинский день России 6 июня 1799 года родился А.С. Пушкин. В день рождения А. С.Пушкина и в его честь в течение многих десятилетий проводились праздники поэзии, с 1997 года (200-летнего юбилея поэта) празднуется Пушкинский день России</p> <p>Конкурс чтецов выставка рисунков «Сказки Пушкина»;</p> <p>музыкально- театрализованное представление «Лукоморье»</p>	4-8 лет	1 неделя 6 июня	музыкальный руководитель, воспитатели групп
<p>День России 12 июня. Русь, Руссия, Московия, Государство Российское, Российская империя, Союз Советских Социалистических Республик - так назывались в разные времена государства, на территории которых расположена Российская Федерация. День России, отмечаемый 12 июня,</p> <ul style="list-style-type: none"> - символ нового государства, основанного на уважении, согласии, законе и справедливости для всех народов, населяющих его, гордости за Россию и веры в будущее россиян <p>См. «День народного единства»</p>	5-8 лет	3 неделя 12 июня.	музыкальный руководитель, воспитатели групп

Тема мероприятия	Возраст воспитанников	Ориентировочное время проведения	Ответственные
<p>Всероссийский день семьи, любви и верности Всероссийский праздник, получивший название «День семьи, любви и верности», впервые прошёл 8 июля 2008 года. Его организатором стал Фонд социально-культурных инициатив. Праздник стал отмечаться ежегодно. Изготовление рисунков и поздравлений родителям</p>	4-8 лет	2 неделя 8 июля	музыкальный руководитель, воспитатели групп
<p>День рисования на асфальте Дети обожают рисовать рисунки мелками на асфальте и играть в нарисованные игры. Рисунки на тему "Лето" или "Детство"</p>	5-8 лет	3 неделя июля	Воспитатели
<p>Международный день светофора Международный день светофора ежегодно отмечается 5 августа - в день, когда был установлен первый электрический светофор, предшественник современных устройств. Компактный автоматический регулировщик дорожного движения в городах — светофор избавил человечество от необходимости постоянно дежурить на сложных перекрестках дорог .Игровые соревнования с заданиями по ПДД - спортивные развлечения, соревнования, игры, конкурсы</p>	4-8 лет	1 неделя августа	Воспитатели
<p>«Прощание с летом. Краски лета» - музыкальное развлечение</p>	4-8 лет	3 неделя августа	Музыкальный руководитель, воспитатели групп
<p>День Государственного флага Российской Федерации</p>	4-8 лет	22 августа	Воспитатели

Блок «В мире профессий»

Тема мероприятия	Возраст воспитанников	Ориентировочное время проведения	Ответственные
<p>Музыкально-тематический досуг «Все работы хороши, выбирай на вкус!»</p>	4-8 лет	сентябрь	Воспитатели, музыкальный руководитель
<p>Цикл познавательных бесед «Профессии наших родителей»</p>	4-8 лет	ноябрь	Воспитатели, старший воспитатель
<p>Спортивный досуг «Юные друзья МЧС»</p>	6-8 лет	декабрь	Воспитатели, старший воспитатель

Тема мероприятия	Возраст воспитанников	Ориентировочное время проведения	Ответственные
Квест – игра «Город нефтяников и химиков»	5-8 лет	февраль	Воспитатели, старший воспитатель
Космические старты «В путешествие к далеким звездам. Знакомимся с профессией космонавта»	5-8 лет	апрель	Воспитатели, музыкальный руководитель
Познавательная викторина «Кем быть» с учащимися 1 класса ГБОУ ООШ №18 г.Новокуйбышевска	6-7- лет	май	Музыкальный руководитель воспитатели
Экскурсия в музей города. Знакомство с профессией музейных работников	5-8 лет	3 неделя мая	воспитатели
Цикл бесед: Доктор Витамин о здоровом питании. Знакомимся с профессией врачей	4-8 лет	июнь	воспитатели
Музыкально-спортивное развлечение «В гостях у Светофора» (сотрудники ДПС)	4-8 лет	июль	воспитатели

2.1.3. Описание вариативных форм, способов, методов и средств реализации Программы с учётом возрастных и индивидуальных особенностей воспитанников, специфики их образовательных потребностей и интересов

Средний дошкольный возраст 4-5 лет

Вид детской деятельности	Формы организации	Способы, методы	Средства
Игровая	экскурсии, наблюдения, чтение художественной литературы, видеоинформация, досуги, праздники, обучающие игры, самостоятельные сюжетно-ролевые игры, дидактические игры, досуговые игры с участием взрослых	игры с природными объектами, игры с игрушками, игры с животными, сюжетно–отобразительные, сюжетно-ролевые, режиссерские, театрализованные; сюжетно-дидактические, подвижные, музыкально-дидактические, учебные; игры-забавы, развлечения, театрализованные, тихие игры, игры-забавы	- средства, специально созданные (или заведенные, например, декоративные домашние животные), для игры, возможно, самим играющим и используемые строго по назначению; - средства в виде подручных игровых предметов — игровое замещение предметов в воображении играющего (играющих); - материальные предметы, созданные для иных целей и

Вид детской деятельности	Формы организации	Способы, методы	Средства
			используемые в качестве средств игры.
Двигательная	<p>физкультурные занятия;</p> <ul style="list-style-type: none"> - закаливающие процедуры; - утренняя гимнастика; - подвижные игры; - корригирующая гимнастика; - физкультминутки; - гимнастика пробуждения; - физкультурные упражнения на прогулке; - спортивные игры, развлечения, праздники и соревнования; - ритмика; - музыкальные занятия; - самостоятельная двигательно-игровая деятельность детей 	<p>Наглядный</p> <ul style="list-style-type: none"> - наглядно-зрительные приемы (показ физических упражнений, использование наглядных пособий, имитация, зрительные ориентиры); - наглядно-слуховые приемы (музыка, песни); - тактильно-мышечные приемы (непосредственная помощь воспитателя); <p>Словесный</p> <ul style="list-style-type: none"> - объяснения, пояснения, указания; - подача команд, распоряжений, сигналов; - вопросы к детям; - образный сюжетный рассказ, беседа; - словесная инструкция; <p>Практический</p> <ul style="list-style-type: none"> - повторение упражнений без изменения и с изменениями; - проведение упражнений в игровой форме; - проведение упражнений в соревновательной форме. 	<ul style="list-style-type: none"> - двигательная активность, занятия физкультурой; - эколого-природные факторы (солнце, воздух, вода); - психогигиенические факторы (гигиена сна, питания, занятий).
Коммуникативная	<p>экскурсии, целевые прогулки, занятие, игры-путешествия, литературные викторины, выставки рисунков по литературным произведениям</p>	<ul style="list-style-type: none"> - непосредственное наблюдение и его разновидности (наблюдение в природе, экскурсии); - опосредованное наблюдение (изобразительная наглядность: рассматривание игрушек и картин, рассказывание по игрушкам 	<ul style="list-style-type: none"> - общение взрослых и детей; - художественная литература; - культурная языковая среда; - изобразительное искусство, музыка, театр; - обучение родной речи на занятиях;

Вид детской деятельности	Формы организации	Способы, методы	Средства
		<ul style="list-style-type: none"> и картинам) - чтение и рассказывание художественных произведений; - заучивание наизусть; - пересказ; - обобщающая беседа; - рассказывание без опоры на наглядный материал (дидактические игры, игры-драматизации, инсценировки, дидактические упражнения, пластические этюды, хороводные игры). 	<ul style="list-style-type: none"> - занятия по другим разделам программы.
Самообслуживание и элементарный бытовой труд	<ul style="list-style-type: none"> - поручения (простые и сложные, эпизодические и длительные, коллективные и индивидуальные); - дежурство (не более 20 минут); - коллективный труд. 	<ul style="list-style-type: none"> - решение маленьких логических задач, загадок; - приучение к размышлению, эвристические беседы; - беседы на этические темы; - чтение художественной литературы; - рассматривание иллюстраций; - рассказывание и обсуждение картин, иллюстраций; - просмотр телепередач, диафильмов, видеофильмов; - задачи на решение коммуникативных ситуаций; - придумывание сказок;- приучение к положительным формам общественного поведения; - показ действий; - пример взрослого и детей; - целенаправленное наблюдение; - организация интересной деятельности (общественно-полезный характер); - разыгрывание коммуникативных 	<ul style="list-style-type: none"> - ознакомление с трудом взрослых; - собственная трудовая деятельность; - художественная литература; - музыка; - изобразительное искусство.

Вид детской деятельности	Формы организации	Способы, методы	Средства
		ситуаций; - создание контрольных педагогических ситуаций.	
Восприятие художественной литературы и фольклора	Занятие, совместная деятельность, театрализованная деятельность, игра	- чтение (слушание); - обсуждение (рассуждение); - рассказывание (пересказывание), декламация; - разучивание; - ситуативный разговор	Художественная литература, музыкальные произведения,
Познавательно-исследовательская деятельность	<ul style="list-style-type: none"> - познавательные эвристические беседы; - чтение художественной литературы; - изобразительная и конструктивная деятельность; - экспериментирование и опыты; - музыка; - игры (сюжетно-ролевые, драматизации, подвижные); - наблюдения; - трудовая деятельность; - праздники и развлечения; - индивидуальные беседы - театрализация с математическим содержанием – на этапе объяснения или повторения и закрепления; - коллективное занятие при условии свободы участия в нем	Наглядные - наблюдения (кратковременные, длительные, определение состояния предмета по отдельным признакам, восстановление картины целого по отдельным признакам); - рассматривание картин, демонстрация фильмов Практические - игра (дидактические игры (предметные, настольно-печатные, словесные, игровые упражнения и игры-занятия) подвижные игры, творческие игры); - труд в природе (индивидуальные поручения, коллективный труд); - элементарные опыты Словесные - рассказ; - беседа; - чтение	<ul style="list-style-type: none"> - прогулка; - развивающая предметно-пространственная среда; - непосредственно образовательная деятельность; - эксперимент; - наглядное моделирование.
Продуктивная	Занятие, игра, самостоятельная деятельность, оформление интерьера, создание коллекций, экскурсии в музей	индивидуальные беседы объяснения вопросы беседа чтение произведений	художественная литература, фольклор, музыкальные произведения, произведения искусства (живописи, графики, скульптуры, конструирования),

Вид детской деятельности	Формы организации	Способы, методы	Средства
		загадки стихотворение прослушивание грамзаписей дидактические игры показ образца, рассматривание и обследование показ технических приёмов показ приёмов изображения игровые упражнения показ игрушки обыгрывание игрушки обыгрывание сказочных персонажей. обыгрывание выполненных изображений создание игровой ситуации	сказки, все виды театров, игры
Музыкальная	Занятие ; праздники и развлечения; - игровая музыкальная деятельность - музыка на других занятиях; - совместная деятельность взрослых и детей (театрализованная деятельность, оркестры, ансамбли); - индивидуальные музыкальные занятия	- наглядный: сопровождение музыкального ряда изобразительным, показ движений; - словесный: беседы о различных музыкальных жанрах; - словесно-слуховой: пение; - слуховой: слушание музыки; - игровой: музыкальные игры; - практический: разучивание песен, танцев, воспроизведение мелодий.	- музыкальные инструменты; - музыкальный фольклор

Старший дошкольный возраст 5 – 6 лет

Вид детской деятельности	Формы организации	Способы, методы	Средства
Игровая	экскурсии, наблюдения, чтение художественной литературы, видеoinформация, досуги, праздники,	<i>Игры, возникающие по инициативе детей</i> Игры-экспериментирования (игры с природными объектами, игры с	- средства, специально созданные (или заведенные, например, декоративные домашние животные), для игры,

Вид детской деятельности	Формы организации	Способы, методы	Средства
	<p>обучающие игры, досуговые игры, народные игры.</p> <p>Самостоятельные сюжетно-ролевые игры, дидактические игры, досуговые игры с участием воспитателей</p>	<p>игрушками, игры с животными)</p> <p>Сюжетные самодетельные игры (сюжетно–отобразительные, сюжетно-ролевые, режиссерские, театрализованные)</p> <p><i>Игры, возникающие по инициативе взрослого</i> Обучающие игры (сюжетно-дидактические, подвижные, музыкально-дидактические, учебные)</p> <p>Досуговые игры (интеллектуальные, игры-забавы, развлечения, театрализованные, празднично-карнавальные, компьютерные)</p> <p><i>Народные игры</i></p> <p>Обрядовые игры (семейные, сезонные, культовые)</p> <p>Тренинговые игры (интеллектуальные, сенсомоторные, адаптивные)</p> <p>Досуговые игры (игрища, тихие игры, игры-забавы)</p>	<p>возможно, самим играющим и используемые строго по назначению;</p> <p>- средства в виде подручных игровых предметов — игровое замещение предметов в воображении играющего (играющих);</p> <p>- материальные предметы, созданные для иных целей и используемые в качестве средств игры</p>
Двигательная	<p>физкультурное занятие, индивидуальная работа, игровые упражнения, подвижные игры, гимнастика после дневного сна, утренняя гимнастика, корректирующие упражнения, физкультурный досуг, физкультурный праздник, День здоровья, физминутки, прогулки</p>	<p><i>наглядные</i> (показ физических упражнений, использование наглядных пособий, имитация, слуховые и зрительные ориентиры рассматривание физкультурных пособий, картин, фотографий, просмотр видеофильмов, компьютерных презентаций о физических упражнениях, видах спорта, спортсменах); <i>словесные</i> (объяснения, пояснения, указания; анализ, оценка движений ребенка, команды,</p>	<p>стихи, песни, пословицы, физкультминутки, атрибуты, картины, схемы – символы, спортивное оборудование</p>

Вид детской деятельности	Формы организации	Способы, методы	Средства
		распоряжения, вопросы, обсуждение, беседа); <i>практические</i> (повторение упражнений, проведение упражнений в игровой и соревновательной форме	
Коммуникативная	экскурсии, целевые прогулки, непосредственно образовательная деятельность, игры-путешествия, литературные викторины, выставки рисунков по литературным произведениям	наглядное моделирование по картинно-графическому плану (пересказ по предметным картинкам), использование пиктограмм (пиктограмма от латинского – рисовать и греческого – запись – это знак, отображающий важнейшие узнаваемые черты объекта, предметов, явлений на которые он указывает, чаще всего, в схематическом виде), осмотр, экскурсия, рассматривание предметов; показ картин, фотографий, кинофильмов; описание картин, игрушек; составление сюжетных рассказов	песенки, потешки, заклички, небылицы, сказки, литературные произведения; стихотворения, поговорки, скороговорки, пальчиковые игры
Самообслуживание и элементарный бытовой труд	- поручения (простые и сложные, эпизодические и длительные, коллективные и индивидуальные); - дежурство во время подготовки к НОД;	- беседы на этические темы; - чтение художественной литературы; - рассматривание иллюстраций; - рассказывание и обсуждение картин, иллюстраций; - просмотр телепередач, диафильмов, видеофильмов; - приучение к положительным формам общественного поведения; - показ действий; - пример взрослого и детей; - целенаправленное наблюдение; -организация интересной деятельности (общественно-полезный характер);	- ознакомление с трудом взрослых; - собственная трудовая деятельность; - художественная литература; - музыка; -изобразительное искусство.

Вид детской деятельности	Формы организации	Способы, методы	Средства
Восприятие художественной литературы и фольклора	Занятие, совместная деятельность, театрализованная деятельность, игра	<ul style="list-style-type: none"> - чтение (слушание); - обсуждение (рассуждение); - рассказывание (пересказывание), декламация; - разучивание; - ситуативный разговор. 	Художественная литература, изобразительное искусство, музыкальная деятельность
Познавательно-исследовательская деятельность	экскурсии, целевые прогулки, Занятие, - занятие с четкими правилами, обязательное для всех, фиксированной продолжительности ; - свободные беседы - самостоятельная деятельность в развивающей среде	наглядные (наблюдения, опытническая и поисковая деятельность, показ и рассматривание демонстрационных материалов), словесные (вопросы, указания, объяснение, беседа), практические (опытническая и поисковая деятельность, дидактические игры	дидактические игры, картины, стихи, пословицы, книги с иллюстрациями
Продуктивная	Занятие, совместная деятельность, игра, самостоятельная деятельность, создание макетов, коллекций и их оформление, украшение предметов интерьера, организация выставок, посещение музея	объяснения вопросы беседа пояснения, советы чтение произведений загадки стихотворение прослушивание грамзаписей дидактические игры, показ образца, рассматривание и обследование, показ технических приёмов, показ приёмов изображения, игровые упражнения, моделирование, обыгрывание игрушки, обыгрывание сказочных персонажей. Обыгрывание выполненных изображений	художественная литература, фольклор, музыкальные произведения, произведения искусства (живописи, графики, скульптуры, конструирования), сказки, все виды театров, игры

Вид детской деятельности	Формы организации	Способы, методы	Средства
		обыгрывание предметов, обыгрывание незаконченных изображений, создание игровой ситуации	
Музыкальная	занятие, детские спектакли, развлечения, праздники - игровая музыкальная деятельность (театрализованные музыкальные игры, музыкально-дидактические игры, игры с пением, ритмические игры); - музыка на других занятиях; - совместная деятельность взрослых и детей (театрализованная деятельность, оркестры, ансамбли); индивидуальные музыкальные занятия	- наглядный: сопровождение музыкального ряда изобразительным, показ движений; - словесный: беседы о различных музыкальных жанрах; - словесно-слуховой: пение; - слуховой: слушание музыки; - игровой: музыкальные игры; - практический: разучивание песен, танцев, воспроизведение мелодий.	- музыкальные инструменты; - музыкальный фольклор.

Старший дошкольный возраст 6- 8 лет

Вид детской деятельности	Формы организации	Способы, методы	Средства
Игровая	экскурсии, наблюдения, чтение художественной литературы, видеоинформация, досуги, праздники, обучающие игры, досуговые игры, народные игры. Самостоятельные сюжетно-ролевые игры, дидактические игры, досуговые игры с участием воспитателей	Игры-экспериментирования (игры с природными объектами, игры с игрушками, игры с животными) Сюжетные самостоятельные игры (сюжетно-образительные, сюжетно-ролевые, режиссерские, театрализованные). Обучающие игры (сюжетно-дидактические, подвижные, музыкально-дидактические, учебные). Досуговые игры (интеллектуальные, игры-забавы, развлечения, театрализованные, празднично-карнавальные, компьютерные Обрядовые игры (семейные, сезонные,	- средства, специально созданные (или заведенные, например, декоративные домашние животные), для игры и используемые строго по назначению; - средства в виде подручных игровых предметов — игровое замещение предметов в воображении играющего (играющих); - материальные предметы, созданные для иных целей и используемые в

Вид детской деятельности	Формы организации	Способы, методы	Средства
		культовые) Тренинговые игры (интеллектуальные, сенсомоторные, адаптивные) Досуговые игры (игрища, тихие игры, игры-забавы)	качестве средств игры
Двигательная	экскурсии, целевые прогулки, занятие, игры-путешествия, литературные викторины, выставки рисунков по литературным произведениям	<i>наглядные</i> (показ физических упражнений, использование наглядных пособий, имитация, слуховые и зрительные ориентиры рассматривание физкультурных пособий, картин, фотографий, просмотр видеофильмов, компьютерных презентаций о физических упражнений, видах спорта, спортсменах); <i>словесные</i> (объяснения, пояснения, указания; анализ, оценка движений ребенка, команды, распоряжения, вопросы, обсуждение, беседа); <i>практические</i> (повторение упражнений, проведение упражнений в игровой и соревновательной форме	- двигательная активность, занятия физкультурой; - эколого-природные факторы (солнце, воздух, вода); - психогигиенические факторы (гигиена сна, питания, занятий).
Коммуникативная	экскурсии, целевые прогулки, занятие, игры-путешествия, литературные викторины, выставки рисунков по литературным произведениям	Наглядные: - непосредственное наблюдение и его разновидности (наблюдение в природе, экскурсии); - опосредованное наблюдение (изобразительная наглядность: рассматривание игрушек и картин, рассказывание по игрушкам и картинам)	- общение взрослых и детей; - художественная литература; - культурная языковая среда; - изобразительное искусство, музыка, театр; - обучение родной речи на занятиях; - занятия по другим разделам программы

Вид детской деятельности	Формы организации	Способы, методы	Средства
		<p>Словесные:</p> <ul style="list-style-type: none"> - чтение и рассказывание художественных произведений; - заучивание наизусть; - пересказ; - обобщающая беседа; - рассказывание без опоры на наглядный материал <p>Практические (дидактические игры, игры-драматизации, инсценировки, дидактические упражнения, пластические этюды, хороводные игры).</p>	
Самообслуживание и элементарный бытовой труд	<ul style="list-style-type: none"> - поручения (простые и сложные, эпизодические и длительные, коллективные и индивидуальные); - дежурство во время подготовки к НОД; - коллективный труд 	<ul style="list-style-type: none"> - решение маленьких логических задач, загадок; - приучение к размышлению, эвристические беседы; - беседы на этические темы; - чтение художественной литературы; - рассматривание иллюстраций; - рассказывание и обсуждение картин, иллюстраций; - просмотр телепередач, диафильмов, видеофильмов; - задачи на решение коммуникативных ситуаций; - придумывание сказок; - приучение к положительным формам общественного поведения; - показ действий; - пример взрослого и детей; - целенаправленное наблюдение; 	<ul style="list-style-type: none"> - ознакомление с трудом взрослых; - собственная трудовая деятельность; - художественная литература; - музыка; - изобразительное искусство.

Вид детской деятельности	Формы организации	Способы, методы	Средства
		<ul style="list-style-type: none"> -организация интересной деятельности (общественно-полезный характер); - разыгрывание коммуникативных ситуаций; - создание контрольных педагогических ситуаций 	
Восприятие художественной литературы и фольклора	Непосредственно образовательная деятельность, совместная деятельность, театрализованная деятельность, игра	<ul style="list-style-type: none"> - чтение (слушание); - обсуждение (рассуждение); - рассказывание (пересказывание), декламация; - разучивание; - ситуативный разговор. 	Художественная литература, изобразительное искусство, музыкальная деятельность
Познавательно-исследовательская деятельность	экскурсии, целевые прогулки, занятия, игры-путешествия, развлечения, досуги	наглядные (наблюдения, опытническая и поисковая деятельность, показ и рассматривание демонстрационных материалов), словесные (вопросы, указания, объяснение, беседа), практические (опытническая и поисковая деятельность, дидактические игры)	художественная литература, фольклор, музыкальные произведения, произведения искусства (живописи, графики, скульптуры, конструирования), сказки
Продуктивная	Занятие, самостоятельная деятельность	наглядные (показ, рассматривание, наблюдение), словесные (объяснение, указания, анализ, убеждение, побуждение), практические (обследование, экспериментирование, упражнение в практических действиях, творческие игры, поисковые ситуации)	художественная литература, фольклор, музыкальные произведения, произведения искусства (живописи, графики, скульптуры, конструирования), сказки, все виды театров, игры
Музыкальная	Занятие, детские спектакли, развлечения, праздники - фронтальные музыкальные занятия (комплексные, тематические, традиционные);	<ul style="list-style-type: none"> - наглядный: сопровождение музыкального ряда изобразительным, показ движений; - словесный: беседы о различных музыкальных жанрах; 	<ul style="list-style-type: none"> - музыкальные инструменты; - музыкальный фольклор.

Вид детской деятельности	Формы организации	Способы, методы	Средства
	<ul style="list-style-type: none"> - праздники и развлечения; - игровая музыкальная деятельность (театрализованные музыкальные игры, музыкально-дидактические игры, игры с пением, ритмические игры); - музыка на других занятиях; - совместная деятельность взрослых и детей (театрализованная деятельность, оркестры, ансамбли); - индивидуальные музыкальные занятия (творческие занятия, развитие слуха и голоса, упражнения в освоении танцевальных движений, обучение игре на детских музыкальных инструментах 	<ul style="list-style-type: none"> - словесно-слуховой: пение; - слуховой: слушание музыки; - игровой: музыкальные игры; - практический: разучивание песен, танцев, воспроизведение мелодий. 	

2.1.3. Описание образовательной деятельности по профессиональной коррекции нарушений развития детей

Программа коррекционной работы ДОО обеспечивает:

- выявление особых образовательных потребностей обучающихся с ТНР, обусловленных недостатками в их психофизическом и речевом развитии;
- осуществление индивидуально-ориентированной психолого-педагогической помощи обучающимся с ТНР с учетом их психофизического, речевого развития, индивидуальных возможностей и в соответствии с рекомендациями психолого-медико-педагогической комиссии;
- возможность освоения детьми с ТНР адаптированной основной образовательной программы дошкольного образования.⁷⁰

Задачи программы:

- определение особых образовательных потребностей детей с ТНР, обусловленных уровнем их речевого развития и степенью выраженности нарушения;
- коррекция речевых нарушений на основе координации педагогических, психологических и медицинских средств воздействия;
- оказание родителям (законным представителям) детей с ТНР консультативной и методической помощи по особенностям развития детей

⁷⁰ ФАОП 43.1.

с ТНР и направлениям коррекционного воздействия.

Программа коррекционной работы предусматривает:

- проведение индивидуальной и подгрупповой логопедической работы, обеспечивающей удовлетворение особых образовательных потребностей детей с ТНР с целью преодоления неречевых и речевых расстройств;
- достижение уровня речевого развития, оптимального для ребёнка, и обеспечивающего возможность использования освоенных умений и навыков в разных видах детской деятельности и в различных коммуникативных ситуациях;
- обеспечение коррекционной направленности при реализации содержания образовательных областей и воспитательных мероприятий;
- психолого-педагогическое сопровождение семьи (законных представителей) с целью ее активного включения в коррекционно-развивающую работу с детьми; организацию партнерских отношений с родителями (законными представителями).

Коррекционно-развивающая работа всех педагогических работников дошкольной образовательной организации включает:

- системное и разностороннее развитие речи и коррекцию речевых расстройств (с учетом уровня речевого развития, механизма, структуры речевого дефекта у детей с ТНР);
- социально-коммуникативное развитие;
- развитие и коррекцию сенсорных, моторных, психических функций у детей с ТНР;
- познавательное развитие,
- развитие высших психических функций;
- коррекцию нарушений развития личности, эмоционально - волевой сферы с целью максимальной социальной адаптации ребёнка с ТНР;
- различные формы просветительской деятельности (консультации, собрания, лекции, беседы, использование информационных средств), направленные на разъяснение участникам образовательных отношений, в том числе родителей (законных представителей), вопросов, связанных с особенностями образования детей с ТНР.

Программа коррекционной работы предусматривает вариативные формы специального сопровождения детей с ТНР. Варьироваться могут степень участия специалистов сопровождения, а также организационные формы работы, что способствует реализации и развитию потенциальных возможностей детей с ТНР и удовлетворению их особых образовательных потребностей.

Результаты освоения программы коррекционной работы определяются состоянием компонентов языковой системы и уровнем речевого развития (I уровень; II уровень; III уровень, IV уровень, Фонетико-фонематическое недоразвитие речи (ФФН), механизмом и видом речевой патологии (анатрия, дизартрия, алалия, афазия, ринолалия, заикание), структурой речевого дефекта обучающихся с ТНР, наличием либо отсутствием предпосылок для появления вторичных речевых нарушений и их системных последствий (дисграфия, дислексия, дискалькулия в школьном возрасте).

Общими ориентирами в достижении результатов программы коррекционной работы являются:

- сформированность фонетического компонента языковой способности в соответствии с онтогенетическими закономерностями его становления;
- совершенствование лексического, морфологического (включая словообразовательный), синтаксического, семантического компонентов языковой способности;
- овладение арсеналом языковых единиц различных уровней, усвоение правил их использования в речевой деятельности;

- сформированность предпосылок метаязыковой деятельности, обеспечивающих выбор определенных языковых единиц и построение их по определенным правилам; сформированность социально-коммуникативных навыков;
- сформированность психофизиологического, психологического и языкового уровней, обеспечивающих в будущем овладение чтением и письмом.

Коррекционно-развивающая работа с детьми с ТНР основывается на результатах комплексного всестороннего обследования каждого ребенка. Обследование строится с учетом следующих **принципов**:

1. Принцип комплексного изучения ребенка с тяжелыми нарушениями речи, позволяющий обеспечить всестороннюю оценку особенностей его развития. Реализация данного принципа осуществляется в трех направлениях:

- анализ первичных данных, содержащих информацию об условиях воспитания ребенка, особенностях раннего речевого и психического развития ребенка; изучение медицинской документации, отражающей данные о неврологическом статусе таких обучающихся, их соматическом и психическом развитии, состоянии слуховой функции, получаемом лечении и его эффективности;
- психолого-педагогическое изучение обучающихся, оценивающее соответствие его интеллектуальных, эмоциональных, деятельностных и других возможностей показателям и нормативам возраста, требованиям образовательной программы;
- специально организованное логопедическое обследование обучающихся, предусматривающее определение состояния всех компонентов языковой системы в условиях спонтанной и организованной коммуникации.

2. Принцип учета возрастных особенностей обучающихся, ориентирующий на подбор и использование в процессе обследования таких методов, приемов, форм работы и лексического материала, которые соответствуют разным возрастным возможностям обучающихся.

3. Принцип динамического изучения обучающихся, позволяющий оценивать не отдельные, разрозненные патологические проявления, а общие тенденции нарушения речезыкового развития и компенсаторные возможности обучающихся.

4. Принцип качественного системного анализа результатов изучения ребенка, позволяющий отграничить физиологически обоснованные несовершенства речи, выявить характер речевых нарушений у обучающихся разных возрастных и этиопатогенетических групп и, соответственно с этим, определить адекватные пути и направления коррекционно-развивающей работы для устранения недостатков речевого развития обучающихся дошкольного возраста.⁷¹

⁷¹ ФАОП 49.9.2.

Содержание дифференциальной диагностики речевых и неречевых функций детей с тяжелыми нарушениями речи

Содержание дифференциальной диагностики речевых и неречевых функций обучающихся с тяжелыми нарушениями речи.

Проведению дифференциальной диагностики предшествует с предварительный сбор и анализ совокупных данных о развитии ребенка. С целью уточнения сведений о характере доречевого, раннего речевого (в условиях овладения родной речью), психического и физического развития проводится предварительная беседа с родителями (законным представителям) ребенка.

При непосредственном контакте педагогических работников Организации с ребенком обследование начинается с ознакомительной беседы, целью которой является не только установление положительного эмоционального контакта, но и определение степени его готовности к участию в речевой коммуникации, умения адекватно воспринимать вопросы, давать на них ответы (однословные или развернутые), выполнять устные инструкции, осуществлять деятельность в соответствии с возрастными и программными требованиями.

Содержание полной программы обследования ребенка формируется каждым педагогическим работником в соответствии с конкретными профессиональными целями и задачами, с опорой на обоснованное привлечение методических пособий и дидактических материалов. Беседа с ребёнком позволяет составить представление о возможностях диалогической и монологической речи, о характере владения грамматическими конструкциями, вариативности в использовании словарного запаса, об общем звучании голоса, тембре, интонированности, темпо-ритмической организации речи ребенка, наличии или отсутствии у него ярко выраженных затруднений в звуковом оформлении речевого высказывания. Содержание беседы определяется национальными, этнокультурными особенностями, познавательными, языковыми возможностями и интересами ребенка. Беседа может организовываться на лексических темах: "Моя семья", "Любимые игрушки", "Отдых летом", "Домашние питомцы", "Мои увлечения", "Любимые книги", "Любимые мультфильмы", "Игры". Образцы речевых высказываний ребенка, полученных в ходе вступительной беседы, фиксируются.

Обследование словарного запаса	Обследование грамматического строя языка	Обследование связной речи	Обследование фонетических и фонематических процессов
Содержание данного раздела направлено на выявление качественных параметров состояния лексического строя родного языка детей с ТНР. Характер и содержание предъявляемых ребенку заданий определяются возрастом ребенка и его речезыковыми	Обследование состояния грамматического строя языка направлено на определение возможностей ребенка с ТНР адекватно понимать и реализовывать в речи различные типы грамматических отношений. В связи с этим	Обследование состояния связной речи ребенка с ТНР включает в себя несколько направлений. Одно из них – изучение навыков ведения диалога – реализуется в самом начале обследования, в процессе так называемой вступительной беседы. Для определения степени сформированности монологической речи	Ознакомительная беседа с ребенком дает первичное впечатление об особенностях произношения им звуков родного языка. Для чего необходимо предъявить ряд специальных заданий, предварительно убедившись, что инструкции к ним и лексический материал понятны ребенку с ТНР. Звуковой состав слов, соответствующих этим картинкам, самый разнообразный: разное количество слогов, со стечением согласных и без него, с разными звуками. Проверяется, как ребенок произносит

Обследование словарного запаса	Обследование грамматического строя языка	Обследование связной речи	Обследование фонетических и фонематических процессов
<p>возможностями и включают обследование навыков понимания, употребления слов в разных ситуациях и видах деятельности. В качестве приемов обследования можно использовать показ и называние картинок с изображением предметов, действий, объектов с ярко выраженными признаками; предметов и их частей; частей тела человека, животных, птиц; профессий и соответствующих атрибутов; животных, птиц и их детенышей; действий, обозначающих эмоциональные реакции, явления природы, подбор антонимов и синонимов, объяснение значений слов, дополнение предложений нужным по смыслу словом.</p>	<p>детям предлагаются задания, связанные с пониманием простых и сложных предлогов, употреблением разных категориальных форм, словообразованием разных частей речи, построением предложений разных конструкций и т.д. В заданиях можно использовать такие приемы, как составление фразы с опорой на вопрос, на демонстрацию действий, по картине, серии картин, по опорным словам, по слову, заданному в определенной форме, преобразование деформированного предложения.</p>	<p>предлагаются задания, направленные на составление ребенком различных видов рассказов: повествовательного, описательного, творческого и т.д. Важным критерием оценки связной речи является возможность составления рассказа на родном языке, умение выстроить сюжетную линию, передать все важные части композиции, первостепенные и второстепенные детали рассказа, богатство и разнообразие используемых при рассказывании языковых средств, возможность составления и реализации монологических высказываний с опорой (на наводящие вопросы, картинный материал) и без таковой. Детские рассказы анализируются также по параметрам наличия или отсутствия фактов пропуска частей повествования, членов предложения, использования сложных или простых предложений, принятия помощи педагога и взрослого носителя родного языка, наличие в рассказе прямой речи,</p>	<p>звук изолированно, в составе слогов (прямых, обратных, со стечением согласных), в словах, в которых проверяемый звук находится в разных позициях (в начале, середине, конце слова), в предложении, в текстах. Для выяснения степени овладения детьми слоговой структурой слов отбираются предметные и сюжетные картинки по тематическим циклам, хорошо знакомые ребенку, например, обозначающие различные виды профессий и действий, с ними связанных. Обследование включает как отраженное произнесение ребенком слов и их сочетаний, так и самостоятельное. Особое внимание при этом обращается на неоднократное воспроизведение слов и предложений в разном речевом контексте. При обследовании фонетических процессов используются разнообразные методические приемы: самостоятельное называние лексического материала, сопряженное и отраженное проговаривание, называние с опорой на наглядно-демонстрационный материал и т.д.. Результаты обследования фиксируют характер нарушения звукопроизношения: замены звуков, пропуски, искажение произношения, смешение, нестойкое произношение звуков, характер нарушений звуко-слоговой организации слова и т.д.. Обследование фонематических процессов ребенка с нарушениями речи проводится общепринятыми приемами, направленными на выявление возможностей дифференциации на слух фонем родного языка с возможным</p>

Обследование словарного запаса	Обследование грамматического строя языка	Обследование связной речи	Обследование фонетических и фонематических процессов
		литературных оборотов, адекватность использования лексико-грамматических средств языка и правильность фонетического оформления речи в процессе рассказывания.	применением адаптированных информационных технологий. В рамках логопедического обследования изучению подлежит степень сформированности всех компонентов языка, а также операций языкового анализа и синтеза: выделение первого гласного звука в слове, стоящего под ударением, первого согласного звука в слове, последнего согласного звука в слове, гласного звука в положении после согласного, определением количества гласных звуков в сочетаниях, количества звуков в односложных словах и их последовательности.

В процессе комплексного обследования изучается состояние пространственно-зрительных ориентировок и моторно-графических навыков.

В зависимости от возраста ребёнка и состояния его базовых коммуникативно-речевых навыков, целесообразно применять несколько дифференцированных схем обследования речевых возможностей детей с ТНР: первая схема – для обследования детей, не владеющих фразовой речью; вторая схема – для обследования детей с начатками общеупотребительной речи; третья схема – для обследования детей с развернутой фразовой речью при наличии выраженных проявлений недоразвития лексико-грамматического и фонетико-фонематического компонентов языка; четвертая схема – для обследования детей с развернутой фразовой речью и с нерезко выраженными остаточными проявлениями лексико-грамматического и фонетико-фонематического недоразвития речи.

Система мониторинга учителей-логопедов, учителей-дефектологов

Система мониторинга достижения детьми планируемых результатов освоения коррекционных разделов Программы, реализуемых непосредственно в ходе образовательной деятельности учителей-логопедов, учителей-дефектологов с детьми обеспечивает комплексный подход к оценке итоговых и промежуточных результатов освоения коррекционных разделов Программы, позволяет осуществлять оценку динамики достижений детей.

Содержание мониторинга тесно связано с образовательными коррекционными (специальными) программами обучения и воспитания детей.

Процесс мониторинга осуществляется на основе применения различных методов в рамках логопедического обследования, обследования учителей дефектологов:

Используемая система мониторинга является способом и средством прослеживания динамики развития внутри определенного раздела (направления) коррекционной работы, т.е. позволяет оценить развитие за заданный период времени по тому или иному параметру, позволяет выявить «сильные» и «слабые» стороны в развитии отдельного ребенка и группы в целом.

Периодичность мониторинга обеспечивает возможность оценки динамики достижений детей. Результаты обследования фиксируются в протоколах (результаты обследования на начало учебного года оформляются также в речевых картах/ картах динамического наблюдения).

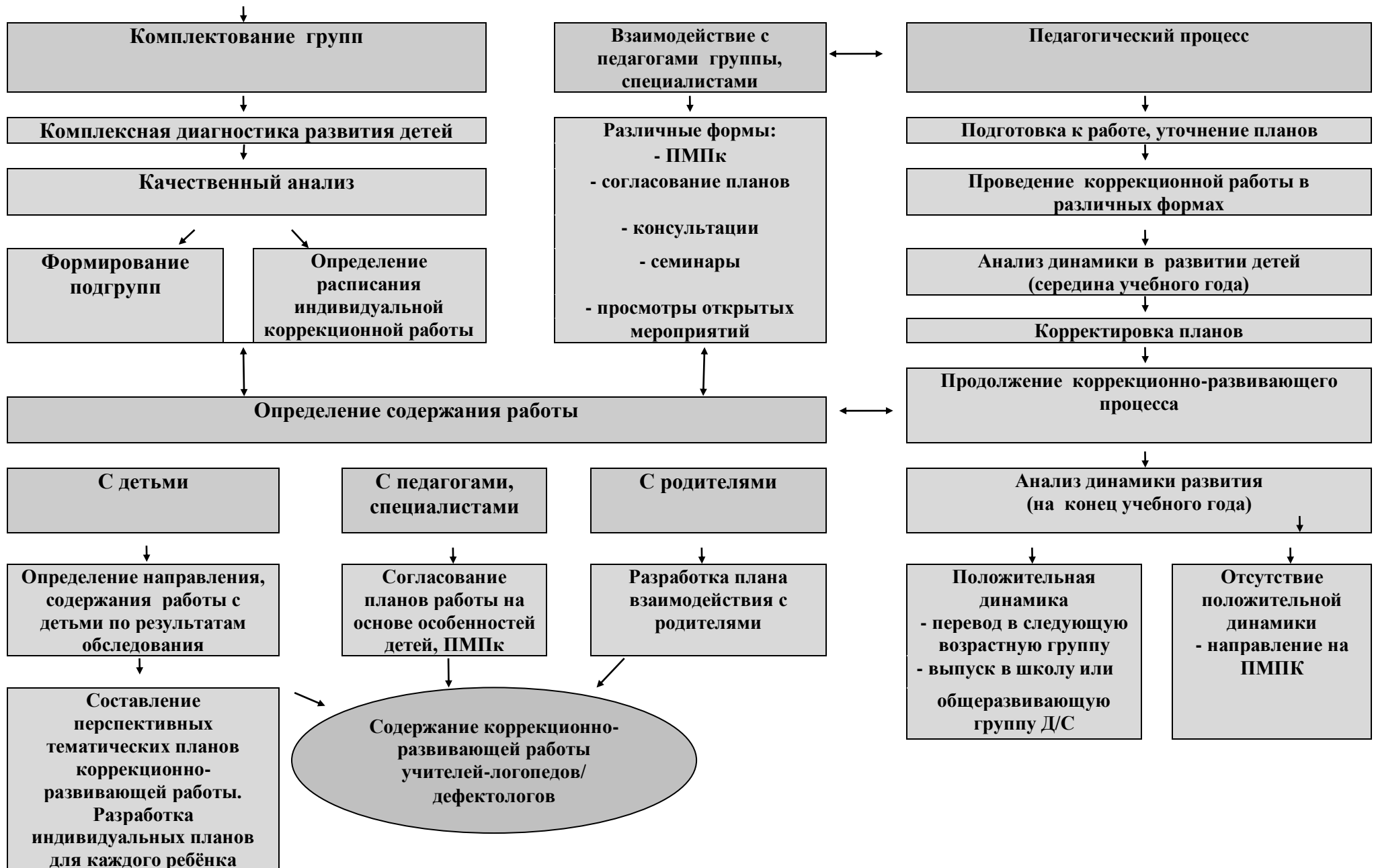
Сопоставление данных протоколов полученных при первичном и повторных обследованиях, наглядно показывает динамику развития и свидетельствует о степени эффективности проводимой с ребенком коррекционной работы.

Группы, категории детей с ОВЗ	Объект (образовательная область)	Содержание	Форма (перечень диагностических средств, методик)	Периодичность	Сроки	Ответственный
Средняя группа компенсирующей направленности для детей с ОНР	Речевое развитие	Развитие всех компонентов речи, коммуникативные навыки	Логопедическое обследование, основанное на - симптоматике речевого нарушения у детей 4-5 лет с ОНР; онтогенезе речевого развития; критериях, сформулированных «Программе логопедической работы по преодолению общего недоразвития речи», автор-составитель Г.В. Чиркина, М. – Просвещение, 2008г. Часть вторая – «Логопедическая работа с детьми II уровня речевого развития». Авторы: Т.Б. Филичева, Т.В. Туманова Методика анализа коммуникативной функции речи /Дубина Л.А. Коммуникативная компетентность дошкольников. Сбооник игр и упражнений. – М.: Книголюб, 2006/	3 раза в год	Сентябрь, январь, май	Учителя-логопеды
Старшая группа компенсирующей направленности для детей с ОНР	Речевое развитие	Развитие всех компонентов речи, коммуникативные навыки	Логопедическое обследование, основанное на - симптоматике речевого нарушения у детей 5-6 лет с ОНР; онтогенезе речевого развития;	3 раза в год	Сентябрь, январь, май	Учителя-логопеды

Группы, категории детей с ОВЗ	Объект (образовательная область)	Содержание	Форма (перечень диагностических средств, методик)	Периодичность	Сроки	Ответственный
			<p>критериях, сформулированных «Программе логопедической работы по преодолению общего недоразвития речи», автор-составитель Г.В. Чиркина, М. – Просвещение, 2008г. Часть третья (первый год обучения) – «Логопедическая работы с детьми III уровня речевого развития». Авторы: Т.Б. Филичева, Г.В. Чиркина</p> <p>Методика анализа коммуникативной функции речи /Дубина Л.А. Коммуникативная компетентность дошкольников. Сбооник игр и упражнений. – М.: Книголюб, 2006/</p>			
Подготовительная группа компенсирующей направленности для детей с ОНР	Речевое развитие	Развитие всех компонентов речи, грамота, коммуникативные навыки	<p>Логопедическое обследование, основанное на - симптоматике речевого нарушения у детей 6-7 лет с ОНР; онтогенезе речевого развития;</p> <p>критериях, сформулированных «Программе логопедической работы по преодолению общего недоразвития речи», автор-составитель Г.В. Чиркина, М. – Просвещение, 2008г. Часть третья (второй год обучения) – «Логопедическая работы с детьми III уровня речевого развития». Авторы: Т.Б. Филичева, Г.В. Чиркина</p>	3 раза в год	Сентябрь, январь, май	Учителя-логопеды

Группы, категории детей с ОВЗ	Объект (образовательная область)	Содержание	Форма (перечень диагностических средств, методик)	Периодичность	Сроки	Ответственный
			Методика анализа коммуникативной функции речи /Дубина Л.А. Коммуникативная компетентность дошкольников. Сбооник игр и упражнений. – М.: Книголюб, 2006/			
Разновозрастная группа 4-8 лет компенсирующей направленности для детей с заиканием	Речевое развитие	Развитие всех компонентов речи грамота (подготовительная группа), коммуникативные навыки	Логопедическое обследование на - симптоматику речевого нарушения у детей 5-7 лет с заиканием; онтогенезе речевого развития; критериях, сформулированных в «Программе логопедической работы с заикающимися детьми», автор - программы С.А. Миронова, М. – Просвещение, 2008г. Методика анализа коммуникативной функции речи /Дубина Л.А. Коммуникативная компетентность дошкольников. Сбооник игр и упражнений. – М.: Книголюб, 2006/	3 раза в год	Сентябрь, январь, май	Учителя-логопеды

Система комплексного сопровождения детей в компенсирующих группах



Психолого-медико-педагогическое обследование

В группах компенсирующей направленности диагностика является необходимым структурным компонентом коррекционно-педагогического процесса и средством оптимизации этого процесса. Углублённое всестороннее обследование позволяет определить адекватные индивидуальные и групповые коррекционно-развивающие мероприятия и определить эффективность коррекционно-развивающего воздействия.

Основными задачами обследования детей являются:

- изучение качественных особенностей психо-речевого развития ребёнка;
- выявление «уровня обученности», т.е. степени овладения знаниями, умениями и навыками в соответствии с возрастными возможностями;
- определение характера динамики развития и обучаемости;
- дифференциация сходных состояний на основе длительного психолого-педагогического наблюдения и изучения динамики развития познавательной деятельности и эмоционально-волевой сферы.

Данные, полученные в результате комплексного изучения ребёнка, позволяют подобрать для каждого воспитанника эффективные методы и приёмы педагогического воздействия, определить задачи и содержание коррекционно-развивающей, воспитательно-образовательной работы.

В течение года педагоги проводят обследование детей в три этапа.

Первый этап (сентябрь). Цель обследования на начальном этапе - выявить особенности психического развития каждого воспитанника, определить исходный уровень обученности, т.е. овладения знаниями, умениями, навыками в объёме образовательной программы.

Помимо этого собираются анамнестические сведения о развитии ребёнка, изучаются микросоциальные условия жизни и воспитания в семье.

На основе данных медицинского обследования выявляются особенности нервно-психического и соматического здоровья, возможных функциональных нарушений со стороны нервной системы, моторного развития и физического состояния.

Второй этап (первые две-три недели января). Основной целью обследования на втором этапе является выявление особенностей динамики развития каждого ребёнка. Динамическое диагностическое обследование позволяет оценить правильность выбранных путей, методов, содержания коррекционной работы с каждым ребёнком и группой в целом. При необходимости – вносятся коррективы, определяются цели и задачи работы в следующем полугодии.

Третий этап (май). Цель – определить характер динамики, оценить результативность работы, а также составить прогноз относительно дальнейшего развития и обозначить дальнейший образовательный маршрут для каждого воспитанника.

Взаимодействие педагогов в коррекционном сопровождении детей с ОВЗ

Успешное сопровождение детей с ОВЗ в группах компенсирующей направленности возможно при условии создания личностно-ориентированного взаимодействия всех специалистов ДОО на интегративной основе. Вокруг ребёнка совместными действиями различных специалистов создаётся единое коррекционно-развивающее пространство.

Тесная взаимосвязь учителя-логопеда, учителя-дефектолога, воспитателя, музыкального руководителя, педагога-психолога, инструктора по физическому воспитанию возможна при условии совместного планирования работы при правильном и чётком распределении задач каждого участника коррекционно-развивающего процесса, при осуществлении преемственности в работе и соблюдении единства требований.

Задача учителя-логопеда – организовать работу педагогов в группе для детей с речевыми нарушениями таким образом, чтобы не только выполнялись программные требования, но и осуществлялась коррекционная работы.

Учитель-логопед (в группах для детей с речевыми нарушениями), учитель-дефектолог (в группах для детей с ЗПР) являются организаторами и координаторами коррекционно-развивающей работы, проводят обследование детей группы, совместно с педагогами группы составляют интегративные (комплексные) перспективные планы и индивидуальные программы работы с каждым ребёнком. Значимой частью деятельности учителя-дефектолога является развитие познавательной активности, психических процессов дошкольников, формирование представлений об окружающем мире во взаимосвязи с развитием речи, формирование элементарных математических представлений. Учителя-логопеды, учителя-дефектологи осуществляют коррекцию нарушенных звуков, формируют у детей навыки словоизменения и словообразования, связной речи, речевой коммуникации, способствуют овладению ребёнком элементами грамоты, в целом готовят детей к успешному обучению в школе.

Работа учителя-логопеда, учителя-дефектолога и воспитателей всегда проходит в тесной взаимосвязи. Коррекционные педагоги определяют лексическую тему недели, словарь для работы над данной темой. Воспитатель на всех видах образовательной деятельности учитывает лексическую тему, таким образом, основная нагрузка по уточнению и накоплению словаря в каждой теме распределяется на воспитателя, а учитель-логопед основное внимание уделяет уточнению наиболее сложных лексических понятий и грамматических обобщений. Воспитатель закрепляет приобретённые знания, отрабатывает умения до автоматизации навыков, интегрируя коррекционные цели, содержание, технологии в повседневную жизнь детей, в содержание развивающей деятельности, а также в ходе наблюдений, экскурсий.

Важное значение придаётся созданию речевой среды для стимуляции речевой активности детей.

Педагог-психолог проводит психогимнастику, учит детей управлять своим настроением, формирует бесконфликтное поведение, бесконфликтное поведение, благоприятный микроклимат в детском коллективе, корригирует нарушенные у ребёнка функции, развивает потенциальные возможности.

Музыкальный руководитель в ходе непосредственно образовательной деятельности по образовательной области «Музыка» формирует движения под музыку, развивает музыкальный слух и певческие навыки, работает над развитием голоса, фонематического слуха, участвует в работе по автоматизации звуков, развитию темпа, ритма, плавности речи, способствует созданию музыкального фона в деятельности ребёнка, средствами музыки стимулирует познавательные процессы ребёнка.

Инструктор по физическому воспитанию способствует оздоровлению и закаливанию детского организма, совершенствует координацию основных видов движений, развивает общую и мелкую моторику, формирует положительные качества личности.

Для организации эффективного взаимодействия специалистов в организации коррекционно-развивающего сопровождения детей, в ДОО используются различные формы работы:

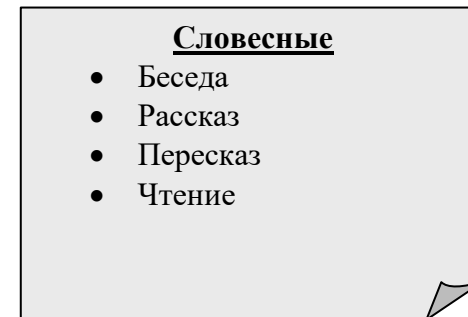
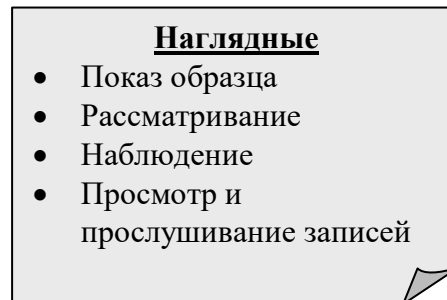
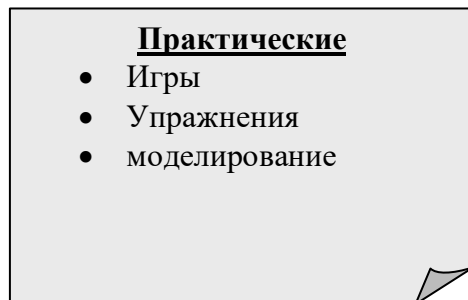
- консультации;
- семинары-практикумы;
- круглые столы;
- просмотр и анализ открытых мероприятий

Методы коррекционной работы

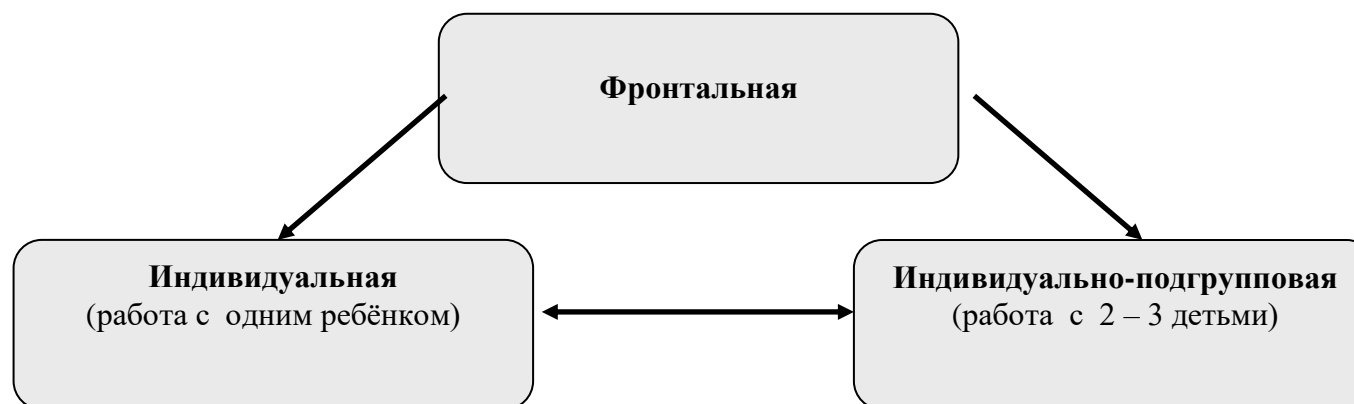
Выбор методов при организации коррекционной работы с детьми с ОВЗ определяется:

- характером нарушения,
- содержанием, целями и задачами коррекционной работы,

- этапом коррекционной работы,
- возрастными особенностями детей,
- индивидуальными особенностями детей.



Формы организации коррекционной работы учителей-логопедов, учителей-дефектологов



43.7. Общими ориентирами в достижении результатов программы коррекционной работы являются:

- сформированность фонетического компонента языковой способности в соответствии с онтогенетическими закономерностями его становления;
- совершенствование лексического, морфологического (включая словообразовательный), синтаксического, семантического компонентов языковой способности;
- овладение арсеналом языковых единиц различных уровней, усвоение правил их использования в речевой деятельности;
- сформированность предпосылок метаязыковой деятельности, обеспечивающих выбор определенных языковых единиц и построение их по определенным правилам; сформированность социально-коммуникативных навыков;
- сформированность психофизиологического, психологического и языкового уровней, обеспечивающих в будущем овладение чтением и письмом.

43.8. Общий объем образовательной программы для обучающихся с ТНР, которая должна быть реализована в образовательной организации в группах компенсирующей и комбинированной направленности, планируется в соответствии с возрастом обучающихся, уровнем их речевого развития, спецификой дошкольного образования для данной категории обучающихся. Образовательная программа для обучающихся с тяжелыми нарушениями речи регламентирует образовательную деятельность, осуществляемую в процессе организации различных видов детской деятельности (игровой, коммуникативной, познавательно-исследовательской, продуктивной, музыкально-художественной) с квалифицированной коррекцией недостатков речезыкового развития обучающихся, психологической, моторно-двигательной базы речи, профилактикой потенциально возможных трудностей в овладении грамотой и обучении в целом, реализуемую в ходе режимных моментов; самостоятельную деятельность обучающихся с тяжелыми нарушениями речи; взаимодействие с семьями обучающихся по реализации образовательной программы дошкольного образования для обучающихся с ТНР.

Целевые ориентиры освоения Программы детьми дошкольного возраста с ТНР

Младший дошкольный возраст	Средний дошкольный возраст	Старший дошкольный возраст
-способен к устойчивому эмоциональному контакту со взрослым и сверстниками; – проявляет речевую активность, способность взаимодействовать с окружающими, желание общаться с помощью слова; – понимает названия предметов, действий, признаков, встречающихся в повседневной речи; – понимает и выполняет словесные инструкции, выраженные различными по степенисложности	-проявляет мотивацию к занятиям, попытки планировать (с помощью взрослого) деятельность для достижения какой-либо(конкретной) цели; – понимает и употребляет слова, обозначающие названия предметов, действий, признаков, состояний, свойств, качеств. – употребляет слова, обозначающие названия предметов, действий, признаков, состояний, свойств и качеств; – использует слова в соответствии с коммуникативной	– обладает сформированной мотивацией к школьному обучению; – усваивает значения новых слов на основе углубленных знаний о предметах и явлениях окружающего мира; – употребляет слова, обозначающие личностные характеристики, с эмотивным значением, многозначные; – умеет подбирать слова с противоположным и сходным значением; – умеет осмысливать образные выражения и объяснять смысл поговорок (при необходимости прибегает к помощи взрослого); – правильно употребляет грамматические формы слова; продуктивные и непродуктивные словообразовательные модели; – умеет подбирать однокоренные слова, образовывать сложные

Младший дошкольный возраст	Средний дошкольный возраст	Старший дошкольный возраст
<p>синтаксическими конструкциями; – различает лексические значения слов и грамматических форм слова; – называет действия, предметы, изображенные на картинке, выполненные персонажами сказок или другими объектами; – участвует в элементарном диалоге (отвечает на вопросы после прочтения сказки, используя слова, простые предложения, состоящие из двух-трех слов, которые могут добавляться жестами); – рассказывает двести и простые потешки; – использует для передачи сообщения слова, простые предложения, состоящие из двух-трех слов, которые могут добавляться жестами; – произносит простые по артикуляции звуки; – воспроизводит звукословословную структуру двухсложных слов, состоящих из открытых, закрытых слогов, с ударением на гласном звуке.</p>	<p>ситуацией; – различает словообразовательные модели и грамматические формы слов в импрессивной речи; – использует в речи простейшие виды сложносочиненных предложений с сочинительными союзами; – пересказывает (с помощью взрослого) небольшую сказку, рассказ; – составляет описательный рассказ по вопросам (с помощью взрослого), ориентируясь на игрушки, картинки, из личного опыта; – различает на слух ненарушенные и нарушенные в произношении звуки; – владеет простыми формами фонематического анализа; – использует различные виды интонационных конструкций.</p>	<p>слова; – умеет строить простые распространенные предложения; предложения с однородными членами; простейшие виды сложносочиненных и сложноподчиненных предложений; сложноподчиненных предложений с использованием подчинительных союзов; – составляет различные виды описательных рассказов, текстов (описание, повествование, с элементами рассуждения) с соблюдением цельности и связности высказывания; – умеет составлять творческие рассказы; – осуществляет слуховую и слухопроизносительную дифференциацию звуков по всем дифференциальным признакам; – владеет простыми формами фонематического анализа, способен осуществлять сложные формы фонематического анализа (с постепенным переводом речевых умений во внутренний план), осуществляет операции фонематического синтеза; – владеет понятиями «слово» и «слог», «предложение»; – осознает слоговое строение слова, осуществляет слоговой анализ и синтез слов (двухсложных с открытыми, закрытыми слогами, трехсложных с открытыми слогами, односложных); – умеет составлять графические схемы слогов, слов, предложений; – знает печатные буквы (без употребления алфавитных названий), умеет их воспроизводить; – правильно произносит звуки (в соответствии с онтогенезом); – воспроизводит слова различной звукословословной структуры (изолированно и в условиях контекста).</p>

Содержание логопедической работы в группах компенсирующей направленности для детей с ТНР

Комплексное планирование и реализация логопедической работы с детьми с общим недоразвитием речи отражено в соответствующих программах, регламентирующих содержание и особенности организации коррекционного воздействия при ОНР (I, II, III, IV уровни) в разных возрастных группах детского сада.

Определяя содержание логопедической, и в целом коррекционной работы, важно выявить и структуру дефекта, и те потенциальные возможности, на которых будет строиться коррекционная работа.

Содержание логопедической работы в группах компенсирующей направленности для детей с ОНР определяется в соответствии с уровнем речевого развития детей:

Логопедическая работа с детьми I уровня речевого развития	Логопедическая работа с детьми II уровня речевого развития	Логопедическая работа с детьми III уровня речевого развития	Логопедическая работа с детьми IV уровня речевого развития
<ul style="list-style-type: none"> Развитие понимания речи 	<ul style="list-style-type: none"> Развитие понимания речи 	<ul style="list-style-type: none"> Развитие (формирование) лексико-грамматических средств языка 	<ul style="list-style-type: none"> Совершенствование произносительной стороны речи
<ul style="list-style-type: none"> Развитие активной подражательной речевой деятельности 	<ul style="list-style-type: none"> Активизация речевой деятельности и развитие лексико-грамматических средств языка 	<ul style="list-style-type: none"> Развитие самостоятельной развёрнутой фразовой речи 	<ul style="list-style-type: none"> Развитие лексико-грамматических средств языка
<ul style="list-style-type: none"> Развитие внимания, памяти, мышления 	<ul style="list-style-type: none"> Развитие самостоятельной фразовой речи 	<ul style="list-style-type: none"> Формирование произносительной стороны речи 	<ul style="list-style-type: none"> Развитие самостоятельной развёрнутой фразовой речи
	<ul style="list-style-type: none"> Развитие произносительной стороны речи 	<ul style="list-style-type: none"> Подготовка к овладению элементарными навыками письма и чтения 	<ul style="list-style-type: none"> Подготовка к овладению элементарными навыками письма и чтения

Реализация коррекционного воздействия во всех возрастных группах для детей с ОНР осуществляется на основе тематического подхода.

Примерные лексические темы

Группы	Средняя группа – II уровень речевого развития	Старшая группа - III уровень речевого развития	Подготовительная группа - III уровень речевого развития (второй год обучения)
Периоды обучения			
I период	«Помещение детского сада», «Одежда», «Обувь», «Посуда», «Фрукты», «Овощи», «Продукты питания», «Игрушки», «Осень», «Зима», «Праздник Новый год», «Развлечения детей в зимнее время» и т.д.	Помещение детского сада», «Одежда», «Обувь», «Посуда», «Фрукты», «Овощи», «Продукты питания», «Игрушки», «Осень», «Профессии людей», «Транспорт» и т.д.	«Осень», «Овощи и фрукты», «Сал – огород», «Сезонная одежда, обувь», «Посуда», «Продукты питания», «Птицы, звери, их детёныши»
II период	«Игры и развлечения детей зимой», «Помощь птицам и животным зимой», «Тёплая одежда», «Приход весны», «Масленица», «День защитника	«Одежда», «Обувь», «Головные уборы», «Продукты питания», «Домашние и дикие животные», «Части тела человека», «Зима»,	«Зима», «Новогодний праздник», «Рождество», «Крещение», «Масленица», «Семья», «Мебель», «Профессии», «Транспорт»,

Группы	Средняя группа – II уровень речевого развития	Старшая группа - III уровень речевого развития	Подготовительная группа - III уровень речевого развития (второй год обучения)
Периоды обучения	отечества», «8 марта», «Прилёт птиц», «Природные явления весны», «Труд людей весной», «Сад – огород», «Транспорт», «Профессии людей», «Лето» и т.д.	«Праздник Новый год», «Рождество», «Крещение», «Святки», «День защитника отечества», «8 марта», «Зимующие птицы», «Перелётные птицы» и др.	
III период		«Весна», «Труд людей весной», «Перелётные птицы», «Одежда», «Обувь», «Головные уборы», «Лето», «Сад – огород», «Транспорт», «Профессии людей», «Мебель», повторение всех ранее пройденных тем.	«Весна», «Международный женский день», «Пасха», «Наш дом», «Наша улица», «Наш город», «Сад – огород», «Школа», «Лето». Повторение всех ранее пройденных тем

Особенности логопедической работы в зависимости от различных клинических диагнозов у детей с ОНР

Содержание логопедической работы строится не только с учётом уровня речевого развития, но и во многом определяется вторым заключением по клинико-педагогической классификации, которое имеется у ребёнка с ОНР.

ОНР. Дизартрия	ОНР. Ринолалия	ОНР. Моторная алалия	ОНР. Сенсорная алалия
<ol style="list-style-type: none"> 1. Развитие моторики (артикуляторной, общей мелкой моторики пальцев рук). 2. Развитие фонетико – фонематической стороны речи: <ul style="list-style-type: none"> - формирование восприятия устной речи на фонетическом уровне; - формирование восприятия устной речи на фонологическом уровне; - формирование правильного звукопроизношения. 3. Развитие лексико-грамматического строя речи. 4. Развитие связной речи. 	<ol style="list-style-type: none"> 1. Формирование речевого дыхания. 2. Формирование длительного ротового выдоха при реализации артикулем гласных звуков. 3. Дифференциация короткого и длительного ротового и носового выдоха при формировании сонорных и аффрикат. 4. Формирование произношения мягких звуков. 	<ol style="list-style-type: none"> 1. Развитие речевой активности. 2. Формирование импрессивной и экспрессивной сторон речи. 3. Развитие грамматического строя речи. 4. Развитие навыков связной речи. 5. Формирование коммуникативных умений и навыков. 	<ol style="list-style-type: none"> 1. Развитие речевого слуха (сознательного анализа состава речи). 2. Развитие импрессивной стороны речи. 3. Формирование лексико-грамматического строя речи. 4. Формирование коммуникативных умений и навыков.

Содержание логопедической работы в группах компенсирующей направленности для детей с заиканием

Целью коррекционно-развивающего воспитания и обучения детей является нормализация общего и речевого поведения детей с учётом возрастных психофизиологических особенностей, формирование навыков пользования самостоятельной речью без заикания.

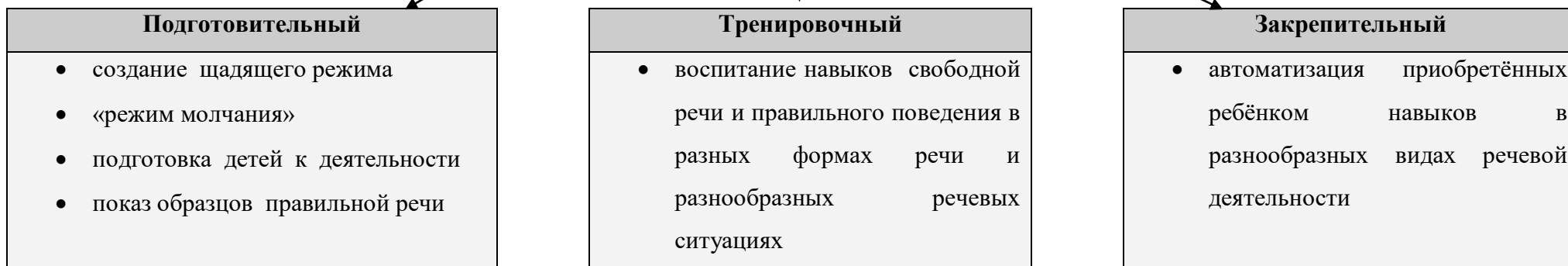
Обучение и воспитание заикающихся дошкольников осуществляется в активной детской деятельности – в играх, посильном труде, разнообразной непосредственно образовательной деятельности.

В процессе специального обучения осуществляется постепенное овладение детьми самостоятельной, свободной от заикания речью. Самостоятельная речь без заикания достигается благодаря системе упражнений, предусматривающих воспитание регуляторных механизмов и формирование навыков пользования детьми доступными формами самостоятельной ситуативной речи с последующим усложнением и переходом к контекстной.

Коррекционно-развивающая работа с дошкольниками включает воспитание у них общего и речевого поведения: умение управлять собой, строго выполнять установленные в различных видах деятельности правила, сдерживать эмоциональное возбуждение, когда это необходимо, спокойно вести себя в новой обстановке, в присутствии незнакомых или малознакомых людей. Особое значение придаётся воспитанию навыков речевого поведения: умению внимательно слушать собеседника, вовремя включиться в разговор, не перебивать взрослых и товарищей во время разговора, перестраиваться в соответствии с реакцией собеседника, при желании высказаться, поднимать руку и терпеливо ждать, когда спросят и т.д.

Коррекция речи, обучение и воспитание детей осуществляется совместными усилиями учителя-логопеда, воспитателей и музыкального руководителя в процессе прохождения программного материала. Музыкально-ритмическая деятельность не только воспитывает движения под музыку, развивают музыкальный слух и певческие навыки, но и корригируют внимание детей, совершенствуют реакции на различные музыкальные сигналы, умение воспроизводить заданный ряд последовательных действий, способность самостоятельно переключаться с одного движения на другое.

Этапы логопедической работы с детьми с заиканием



Осуществление квалифицированной коррекции нарушений речи - языкового развития детей с ТНР (по Федеральной адаптированной образовательной программе дошкольного образования для обучающихся с ограниченными возможностями здоровья (Приказ Министерства просвещения Российской Федерации «Об утверждении адаптированной образовательной программы дошкольного образования для обучающихся с ограниченными возможностями здоровья» от 24 ноября 2022 года № 1022).

В младенческом возрасте и вплоть до полутора-двух лет невозможно говорить об однозначном отнесении ребенка с отклонениями доречевого развития к категории обучающихся с тяжелыми нарушениями речи. В связи с этим применительно к детям этого возраста речь идет не о квалифицированной коррекции нарушений, а, скорее, о выявлении факторов риска возникновения тяжелых нарушений речи и начале оказания этим детям своевременной психолого-педагогической помощи. Раннее выявление таких обучающихся и проведение соответствующих коррекционных мероприятий может в значительной степени ускорить ход их речевого и психического развития. В целях предупреждения тяжелых нарушений речи необходимо предлагать рекомендации для родителей (законных представителей) обучающихся, относящихся к группе риска, а также обучающихся с различными отклонениями в физическом и (или) психическом развитии. Родители (законные представители) информируются о влиянии эмоционального общения с ребенком на становление его речи, целесообразно обучать родителей (законных представителей) основным приемам по стимулированию довербального, начального вербального развития ребенка. Одним из приемов коррекционной работы, направленной на предупреждение нарушений речевого развития, является нормализация процессов кормления, что помогает тренировать функции сосания, глотания, жевания, что создает необходимые предпосылки для правильного функционирования артикуляционного аппарата. Наряду с нормализацией кормления следует развивать у ребенка потребность в общении с педагогическим работником, формировать зрительную фиксацию и способность проследивать движение предмета, стимулировать слуховое внимание, акцентировать внимание ребенка на звучании предметов, формировать умение локализовать звук в пространстве.

Обучение детей с ТНР, не владеющих фразовой речью (первым уровнем речевого развития),

Обучение обучающихся с ТНР, не владеющих фразовой речью (первым уровнем речевого развития), предусматривает развитие понимания речи и развитие активной подражательной речевой деятельности. В рамках первого направления работы учить по инструкции узнавать и показывать предметы, действия, признаки, понимать обобщающее значение слова, дифференцированно воспринимать вопросы "кто?", "куда?", "откуда?", понимать обращение к одному и нескольким лицам, грамматические категории числа существительных, глаголов, угадывать предметы по их описанию, определять элементарные причинно-следственные связи. В рамках второго направления работы происходит развитие активной подражательной речевой деятельности (в любом фонетическом оформлении называть родителей (законных представителей), близких родственников, подражать крикам животных и птиц, звукам окружающего мира, музыкальным инструментам; отдавать приказы - на, иди. Составлять первые предложения из аморфных слов-корней, преобразовывать глаголы повелительного наклонения в глаголы настоящего времени единственного числа, составлять предложения по модели: кто? что делает? Кто? Что делает? Что? (например: Тата (мама, папа) спит; Тата, мой ушки, ноги. Тата моет уши, ноги.). Одновременно проводятся упражнения по развитию памяти, внимания, логического мышления (запоминание 2-4 предметов, угадывание убранного или добавленного предмета, запоминание и подбор картинок 2-3-4 частей). По результатам коррекционной работы на этом этапе формирования речевого развития обучающиеся учатся соотносить предметы и действия с их словесным обозначением, понимать обобщающее значение слов. Активный и пассивный словарь должен состоять из названий предметов, которые ребенок часто видит; действий, которые совершает сам или окружающие, некоторых своих состояний (холодно, тепло). У обучающихся появляется потребность общаться с помощью элементарных двух-трехсловных предложений. Словесная деятельность может проявляться в любых речезвуковых выражениях без коррекции их фонетического оформления. На протяжении всего времени обучения коррекционно-развивающая работа предусматривает побуждение ребенка к выполнению заданий, направленных на развитие процессов

восприятия (зрительного, пространственного, тактильного и проч.), внимания, памяти, мыслительных операций, оптико-пространственных ориентировок. В содержание коррекционно-развивающей работы включаются развитие и совершенствование моторно-двигательных навыков, профилактика нарушений эмоционально-волевой сферы.

Обучение *детей с начатками фразовой речи (со вторым уровнем речевого развития)* предполагает несколько направлений:

- 1) развитие понимания речи, включающее формирование умения вслушиваться в обращенную речь, выделять названия предметов, действий и некоторых признаков; формирование понимания обобщающего значения слов; подготовка к восприятию диалогической и монологической речи;
- 2) активизация речевой деятельности и развитие лексико-грамматических средств языка. Обучение называнию 1-3-сложных слов (кот, муха, молоко), учить первоначальным навыкам словоизменения, затем - словообразования (число существительных, наклонение и число глаголов, притяжательные местоимения "мой - моя" существительные с уменьшительно-ласкательными суффиксами типа "домик, шубка", категории падежа существительных);
- 3) развитие самостоятельной фразовой речи - усвоение моделей простых предложений: существительное плюс согласованный глагол в повелительном наклонении, существительное плюс согласованный глагол в изъявительном наклонении единственного числа настоящего времени, существительное плюс согласованный глагол в изъявительном наклонении единственного числа настоящего времени плюс существительное в косвенном падеже (типа "Вова, спи", "Толя спит", "Оля пьет сок"); усвоение простых предлогов - на, под, в, из. Объединение простых предложений в короткие рассказы. Закрепление навыков составления предложений по демонстрации действия с опорой на вопросы. Заучивание коротких двустиший и потешек. Допускается любое доступное ребенку фонетическое оформление самостоятельных высказываний, с фиксацией его внимания на правильности звучания грамматически значимых элементов (окончаний, суффиксов);
- 4) развитие произносительной стороны речи - учить различать речевые и неречевые звуки, определять источник, силу и направленность звука. Уточнять правильность произношения звуков, имеющих у ребенка. Автоматизировать поставленные звуки на уровне слогов слов предложений, формировать правильную звукослоговую структуру слова. Учить различать и четко воспроизводить слоговые сочетания из сохранных звуков с разным ударением, силой голоса и интонацией. Воспроизводить слоги со стечением согласных. Работа над слоговой структурой слов завершается усвоением ритмико-слогового рисунка двухсложных и трехсложных слов. Допустимы нарушения звукопроизношения.

Коррекционно-развивающая работа с детьми включает в себя направления, связанные с развитием и гармонизацией личности ребенка с ТНР, формированием морально-нравственных, волевых, эстетических и гуманистических качеств. Системный подход к преодолению речевого нарушения предусматривает комплексную коррекционно-развивающую работу, объединяющую аспекты речевой работы с целенаправленным формированием психофизиологических возможностей ребенка с ТНР, а именно, процессов внимания, памяти, восприятия, мышления, моторно-двигательных и оптико-пространственных функций соответственно возрастным ориентирам и персонифицированным возможностям обучающихся с ТНР.

К концу данного этапа обучения предполагается, что ребёнок с ТНР овладел простой фразой, согласовывает основные члены предложения, понимает и использует простые предлоги, некоторые категории падежа, числа, времени и рода, понимает некоторые грамматические формы слов, несложные рассказы, короткие сказки.

Обучение детей с развернутой фразовой речью с элементами лексико-грамматического недоразвития (*третьим уровнем речевого развития*) предусматривает:

1. Совершенствование понимания речи (умение вслушиваться в обращенную речь, дифференцированно воспринимать названия предметов, действий признаков; понимание более тонких значений обобщающих слов в целях готовности к овладению монологической и диалогической речью).
2. Развитие умения дифференцировать на слух оппозиционные звуки речи: свистящие - шипящие, звонкие - глухие, твердые - мягкие, сонорные.
3. Закрепление навыков звукового анализа и синтеза (анализ и синтез простого слога без стечения согласных, выделение начального гласного или согласного звука в слове, анализ и синтез слогов со стечением согласных, выделение конечного согласного или гласного звука в слове, деление слова на слоги, анализ и синтез 2-3-сложных слов).
4. Обучение элементам грамоты. Знакомство с буквами, соответствующими правильно произносимым звукам. Обучение элементам звуко-буквенного анализа и синтеза при работе со схемами слога и слова. Чтение и печатание отдельных слогов, слов и коротких предложений. Подготовка к овладению элементарными навыками письма и чтения включает в себя закрепление понятий "звук", "слог", "слово", "предложение", "рассказ"; анализ и синтез звуко-слоговых и звуко-буквенных структур.
5. Развитие лексико-грамматических средств языка. Этот раздел включает не только увеличение количественных, но прежде всего качественных показателей: расширение значений слов; формирование семантической структуры слова; введение новых слов и словосочетаний в самостоятельную речь существительных с уменьшительным и увеличительным значением (бусинка, голосок - голосище); с противоположным значением (грубость - вежливость; жадность - щедрость). Умение объяснять переносное значение слов (золотые руки, острый язык, долг платежом красен, бить баклуши). Подбирать существительные к прилагательным (острый - нож, соус, бритва, приправа; темный (ая) - платок, ночь, пальто; образовывать от названий действия названия предметов (блестеть - блеск, трещать - треск, шуметь - шум; объяснять логические связи (Оля провожала Таню -кто приезжал?), подбирать синонимы (смелый - храбрый).
6. Закрепление произношения многосложных слов с различными вариантами стечения согласных звуков. Употребление этих слов в самостоятельной речи: птичница, проволока, регулировщик регулирует уличное движение, экскаваторщик, экскаваторщик работает на экскаваторе.⁷²

Развитие развернутой фразовой речи фонетически правильно оформленной; расширение навыков составления повествовательного рассказа на основе событий заданной последовательности, составление предложений с разными видами придаточных, закрепление умений составлять рассказы по картине, серии картин, по представлению, по демонстрации действий, преобразование деформированного текста; включение в рассказы начала и конца сюжета, элементов фантазии.

Большое внимание уделяется гласным звукам, от четкости произношения которых в значительной мере зависит внятность речи. Кроме того, правильное произношение гласных играет большую роль при анализе звукового состава слова.

⁷² ФАОП 43.11.3

На основании уточненных произносительных навыков осуществляются наиболее простые формы фонематического восприятия, т. е. умение услышать заданный звук (в ряду других звуков); определить наличие данного звука в слове. С самого начала обучения необходимо опираться на осознанный анализ и синтез звукового состава слова. Умение выделять звуки из состава слова играет большую роль при восполнении пробелов фонематического развития.

Упражнения в звуковом анализе и синтезе, опирающиеся на четкие кинестетические ощущения, способствуют осознанному звучанию речи, что является базой для подготовки к обучению грамоте. С другой стороны, навыки звуко-буквенного анализа, сравнение, сопоставление сходных и различных признаков звуков и букв, упражнения по анализу, синтезу способствуют закреплению навыков произношения и усвоению сознательного чтения и письма.

Предусмотрено определенное соответствие между изучаемыми звуками и теми, или иными формами анализа. В определенной последовательности проводятся упражнения, подготавливающие детей к обучению грамоте — вначале это выделение из слов отдельных звуков, затем анализ и синтез простейших односложных слов. И лишь позднее дети овладевают навыком звуко-слогового анализа и синтеза двух-трехсложных слов. Навыки рече-звукового анализа и синтеза совершенствуются в процессе дальнейшего изучения звуков и обучения грамоте. Работа начинается с уточнения артикуляции звуков у, а, и. Эти же звуки используются для наиболее легкой формы анализа — выделения первого гласного звука из начала слов. Детям дается первое представление о том, что звуки могут быть расположены в определенной последовательности. Четко артикулируя, они произносят указанные звуки, например, а, у или и, у, а, а затем определяют количество их и последовательность.

Далее осуществляется анализ и синтез обратного слога типа ап, ут, ок. Дети учатся выделять последний согласный в словах (кот, мак).

Затем они приступают к выделению начальных согласных и ударных гласных из положения после согласных (дом, танк).

Далее основной единицей изучения становится не отдельный звук в составе слова, а целое слово. Дети учатся делить слова на слоги. В качестве зрительной опоры используется схема, в которой длинной чертой или полоской бумаги обозначаются слова, короткими — слоги. Составляются из полосок (или записываются) схемы односложных, двусложных и трехсложных слов. Проводятся разнообразные упражнения для закрепления навыка деления слов на слоги.

Затем дети овладевают полным звуко-слоговым анализом односложных трехзвуковых (типа мак) и двусложных (типа зубы) слов, составляют соответствующие схемы, в которых обозначаются не только слова и слоги, но и звуки. Постепенно осуществляется переход к полному анализу и синтезу слов без помощи схемы.

Дальнейшее усложнение материала предусматривает анализ слов со стечением согласных в составе слога (стол, шкаф); двусложных с одним закрытым слогом (кошка, гамак, клубок), некоторых трехсложных (канава), произношение которых не расходится с написанием. Вводятся упражнения в преобразовании слов путем замены отдельных звуков (лук — сук, мак — рак).

За это же время практически усваиваются термины: слог, предложение, согласные звуки, звонкие, глухие, твердые, мягкие звуки.

Формируются навыки словообразования: каша — кашка — кошка — мошка. Внимание детей обращается на то, что изменение только одного звука в слове достаточно для образования нового слова.

Комплексная коррекционно-развивающая работа направлена на формирование и совершенствование речевых возможностей детей с ТНР, на дальнейшее развитие высших психических функций, эмоционально-волевого статуса, гармонизацию структуры личности, обогащение двигательных умений, навыков и опыта их применения в социально значимых ситуациях в соответствии с возрастными требованиями и персонализированными возможностями детей с ТНР.

В итоге обучения дети должны овладеть навыками использования простых и сложных предложений, уметь составить рассказ по картине

и серии картин, пересказать текст, владеть грамматически правильной разговорной речью в соответствии с основными нормами языка; фонетически правильно оформлять самостоятельные высказывания, передавая слоговую структуру слов. Однако их развернутая речь может иметь некоторые лексические, грамматические, фонетические неточности, ликвидация которых должна сочетаться с обучением детей сложным формам речи, что и предлагается сделать на следующем этапе обучения.

Обучение детей с нередко выраженными остаточными проявлениями лексико-грамматического и фонетико-фонематического недоразвития речи (**четвертым уровнем речевого развития**) предусматривает следующие направления работы:

1. Совершенствование лексико-грамматических средств языка: расширение лексического запаса в процессе изучения новых слов и лексических групп (панцирь, скорлупа, бивни, музей, театр, выставка), активизация словообразовательных процессов (сложные слова: белоствольная береза, длинноволосая черноглазая девочка, прилагательные с различным значением соотнесенности: плетеная изгородь, соломенная крыша, марлевая повязка, приставочные глаголы с оттеночными значениями: выползать, вползать, подъехать - объехать), упражнение в подборе синонимов, антонимов (скупой - жадный, добрый - милосердный, неряшливый - неаккуратный, смешливый - веселый, веселый - грустный и проч.), объяснение слов и целых выражений с переносным значением (сгореть со стыда, широкая душа), преобразование названий профессий мужского рода в названия женского рода (портной - портниха, повар - повариха, скрипач - скрипачка), преобразование одной грамматической категории в другую (читать - читатель - читательница - читающий).

2. Развитие самостоятельной развернутой фразовой речи: закрепление навыка составления предложений по опорным словам, расширение объема предложений путем введения однородных членов предложений.

3. Совершенствование связной речи: закрепление навыка рассказа, пересказа с элементами фантазийных и творческих сюжетов.

4. Совершенствование произносительной стороны речи: закрепление навыка четкого произношения и различения поставленных звуков, автоматизация их правильного произношения в многосложных словах и самостоятельных высказываниях, воспитание ритмико-интонационной и мелодической окраски речи.

5. Подготовка к овладению элементарными навыками письма и чтения: закрепление понятий "звук", "слог", "слово", "предложение"; осуществление анализа и синтеза обратных и прямых слогов в односложных и двух, трех сложных словах; развивать оптико-пространственные и моторно-графические навыки.

На протяжении всего времени обучения коррекционно-развивающая работа предусматривает целенаправленную и системную реализацию общей стратегии коррекционного воздействия, направленную на преодоление и (или) компенсацию недостатков речезыкового, эмоционально-волевого, личностного, моторно-двигательного развития, несовершенства мыслительных, пространственно-ориентировочных, двигательных процессов, а также памяти, внимания и проч. Этот системный подход предусматривает обязательное профилактическое направление работы, ориентированное на предупреждение потенциально возможных, в том числе отсроченных, последствий и осложнений, обусловленных нарушением речезыкового развития ребенка с ТНР.

Коррекционно-развивающее воздействие при фонетико-фонематическом недоразвитии предполагает дифференцированные установки на результативность работы в зависимости от возрастных критериев. Для детей старшей возрастной группы планируется:

- научить их правильно артикулировать все звуки речи в различных позициях слова и формах речи, правильно дифференцировать звуки на слух и в речевом высказывании;
- различать понятия "звук", "слог", "слово", "предложение", оперируя ими на практическом уровне;
- определять последовательность слов в предложении, звуков и слогов в словах;
- находить в предложении слова с заданным звуком, определять место звука в слове;
- овладеть интонационными средствами выразительности речи, реализации этих средств в разных видах речевых высказываний.⁷³

Для обучающихся подготовительной к школе группы предполагается обучить их:

- правильно артикулировать и четко дифференцировать звуки речи;
- различать понятия "звук", "слог", "слово", "предложение", "твердые-мягкие звуки", "звонкие - глухие звуки", оперируя ими на практическом уровне;
- определять и называть последовательность слов в предложении, звуков и слогов в словах;
- производить элементарный звуковой анализ и синтез;
- знать некоторые буквы и производить отдельные действия с ними (выкладывать некоторые слоги, слова).⁷⁴

Коррекционно-развивающая работа с детьми, имеющими нарушения темпо-ритмической организации речи (заикание), предполагает вариативность предполагаемых результатов в зависимости от возрастных и речевых возможностей детей. Дети среднего дошкольного возраста в результате коррекционно-развивающей работы овладевают навыками пользования самостоятельной речью различной сложности (от простейшей ситуативной до контекстной) с опорой на вопросы взрослого и наглядную помощь; учатся регулировать свое речевое поведение – отвечать точными однословными ответами с соблюдением темпо-ритмической организации речи. Дети старшего дошкольного возраста могут:

- пользоваться самостоятельной речью с соблюдением ее темпо-ритмической организации;
- грамотно формулировать простые предложения и распространять их;
- использовать в речи основные средства передачи ее содержания;
- соблюдать мелодико-интонационную структуру речи.

Дети подготовительной к школе группы могут:

- овладеть разными формами самостоятельной контекстной речи (рассказ, пересказ);
- свободно пользоваться плавной речью различной сложности в разных ситуациях общения;
- адаптироваться к различным условиям общения;
- преодолевать индивидуальные коммуникативные затруднения.

В результате коррекционно-развивающего воздействия речь дошкольников должна максимально приблизиться к возрастным нормам. Это проявляется в умении адекватно формулировать вопросы и отвечать на вопросы окружающих, подробно и логично рассказывать о событиях реального мира, пересказывать близко к оригиналу художественные произведения, осуществлять творческое рассказывание и т.д. Дети

⁷³ ФАОП 43.11.4.1.

⁷⁴ ФАОП 43.11.4.2.

адекватно понимают и употребляют различные части речи, простые и сложные предлоги, владеют навыками словообразования и словоизменения.

Логопедическая работа по коррекции тяжелых нарушений речи (по Примерной адаптированной основной образовательной программе для дошкольников с тяжелыми нарушениями речи. Под редакцией профессора Л. В. Лопатиной)

Направления логопедической работы на первой ступени обучения

На первой ступени обучения основное значение придается стимулированию речевой активности детей с ТНР на специальных логопедических занятиях, которые проводятся в индивидуальной и групповой форме. У детей формируется мотивационно-потребностный компонент речевой деятельности, развиваются ее когнитивные предпосылки: восприятие, внимание, память, мышление. Одной из важных **задач** обучения детей в этот период является формирование вербализованных представлений об окружающем мире, дифференцированного восприятия предметов и явлений, элементарных обобщений в сфере предметного мира. Различение, уточнение и обобщение предметных понятий становится базой для развития активной речи детей. На логопедических занятиях в ходе ознакомления с окружающей действительностью детей с ТНР учат понимать названия предметов, действий, признаков, с которыми они встречаются в повседневной жизни, выполнять словесные инструкции, выраженные различными по сложности синтаксическими конструкциями. Процесс формирования импрессивной речи детей направлен не только и не столько на пополнение речевого запаса, сколько на дифференциацию понятий, лексических значений слов и грамматических форм. Этому способствует работа по развитию слухового восприятия детей, уточнению произношения простых по артикуляции звуков и овладению слоговой структурой слов. Большое значение для коррекции речевых нарушений имеет создание речевой среды, обеспечивающей развитие способности детей взаимодействовать, активно вступать в контакт с окружающими взрослыми и сверстниками. Задача учителя-логопеда — стимулировать, поддерживать, поощрять речевую активность детей, их желание общаться с помощью слова. Логопедические занятия организуются не по типу лексического тренинга, а предусматривают развитие предметно-игровой деятельности, в которой у детей возникает желание поделиться результатами своей работы. На логопедических занятиях дети с ТНР приобретают первичные умения и навыки, на основе которых в дальнейшем осуществляется развитие коммуникативного аспекта речевой деятельности. Основная задача формирования экспрессивной речи детей — обучение ситуативной речи, в процессе которой слова и элементарные фразы могут дополняться жестами. Сформированные учителем-логопедом речевые умения необходимо систематически уточнять, расширять и закреплять на занятиях, проводимых различными специалистами — участниками образовательного процесса, а также в повседневной жизни родителями.

Задачи:

- преодолевать речевой и неречевой негативизм у детей (чувство неуверенности, ожидание неуспеха), формировать устойчивый эмоциональный контакт с учителем-логопедом и со сверстниками, развивать положительные эмоциональные отношения детей к занятиям;
- развивать когнитивные предпосылки речевой деятельности, формировать речь во взаимосвязи с развитием восприятия, внимания, памяти, мышления;
- развивать интерес к окружающей действительности и познавательную активность детей;
- расширять понимание речи детьми;
- развивать потребности в общении и формировать элементарные коммуникативные умения, обучать детей взаимодействию с окружающими взрослыми и сверстниками;
- учить детей отражать в речи содержание выполненных действий (вербализация действий детьми);
- формировать элементарные общие речевые умения.

Подготовительный этап логопедической работы на первой ступени обучения

Преодоление речевого и неречевого негативизма. Установление контакта с ребенком. Повышение эмоционального тонуса ребенка. Включение его в совместную деятельность и формирование навыков взаимодействия «ребенок — взрослый», «ребенок — ребенок». Воспитание у ребенка уверенности в своих силах. Формирование его интереса к игровой деятельности и умения участвовать в игре.

Формирование произвольного слухового и зрительного восприятия, внимания, памяти. Привлечение внимания ребенка к предметам. Рассмотрение предметов: обучение фиксации взгляда на объекте, активному восприятию. Знакомство с различными свойствами предметов на основе операций с ними (форма, величина, цвет).

Знакомство с объемными и плоскостными геометрическими фигурами и формами предметов (круг, квадрат, треугольник; круглый, квадратный, треугольный). Их различение в процессе сопоставления, сравнения (рамки Монтессори с вкладышами, противопоставление предметов по форме по принципу «такой — не такой», различение предметов контрастных и близких по форме). Развитие стереогноза. Соотнесение формы предмета со словом. Формирование элементарных понятий о величине предметов и ее параметрах (большой, маленький, средний, самый большой, самый маленький; длинный, короткий; высокий, низкий; широкий, узкий; толстый, тонкий). Различение предметов по величине и параметрам: противопоставление по принципу «такой — не такой»; выбор предметов, одинаковых по величине и ее параметрам из группы однородных; группировка разнородных предметов по величине и ее параметрам; расположение предметов по словесной инструкции в ряд (в порядке возрастания или убывания) и т. п. Соотнесение величины предмета и ее параметров со словом. Формирование понятия о цвете предмета (красный, синий, желтый, зеленый, черный, белый). Различение предметов по цвету (противопоставление по принципу «такой — не такой»; выбор предметов одного цвета из группы разных по форме и величине; различение предметов контрастных и близких по цвету и т. п.). Соотнесение цвета предмета со словом. Привлечение внимания ребенка к неречевым звукам, формирование сосредоточения на звуке, определение местонахождения источника звука. Сравнение контрастных и близких по звучанию неречевых звуков. Развитие слухового внимания при восприятии з слухового внимания к речи. Развитие основных функциональных уровней памяти: от простого (узнавание) к более сложному (воспроизведению). Расширение круга узнаваемых предметов на основе сформированных зрительных и слуховых представлений. Увеличение объема зрительной, слуховой и слухоречевой памяти. Совершенствование процессов запоминания и воспроизведения: запоминание и воспроизведение последовательности и количества предметов (три-четыре), картинок, геометрических фигур, различных по величине, цвету и форме; запоминание и воспроизведение ряда неречевых звуков (двух), звукоподражаний (двух) и т. п. Формирование кинестетической и кинетической основы движений в процессе развития общей, ручной и артикуляторной моторики. Обогащение двигательного опыта детей в процессе упражнений в ходьбе, беге, прыжках, в действиях с предметами. Развитие праксиса позы (по подражанию и самостоятельно). Выработка динамической координации движений: четких и точных движений, выполняемых в определенном темпе и ритме; удержание двигательной программы при выполнении последовательно организованных движений. Обучение выполнению правил в подвижных играх, согласованию своих движений с движениями других детей. (При определении содержания работы по развитию общей моторики звуков различной громкости (громкий — тихий), высоты (высокий — низкий) с использованием звучащих игрушек, музыкальных инструментов, звукоподражаний. Развитие движений кистей рук в специальных упражнениях: сжимание, разжимание, встряхивание и помахивание кистями с постепенным увеличением амплитуды движений в суставах и совершенствованием межанализаторного взаимодействия (в работе зрительного, слухового и тактильного анализаторов).

Формирование кинестетической основы движений пальцев рук при зрительном восприятии (упражнения и игры на развитие праксиса позы, например, «Коза», «Улитка», «Гнездо»). Формирование кинетической основы движений пальцев рук в процессе выполнения последовательно организованных движений и конструктивного праксиса: игры с пирамидками, матрешками, кубиками, настольным конструктором; составление

узором из крупной и мелкой мозаики; изображение предметов и геометрических форм с помощью палочек (по образцу, по инструкции); складывание разрезных картинок; обводка, раскрашивание, штриховка (вертикальная и горизонтальная) трафаретов; шнуровка и т. д. Подготовка артикуляторного аппарата к естественному формированию правильного звукопроизношения в процессе выполнения артикуляторных игровых упражнений по подражанию («Крокодил» — широко открыть рот, «Веселый Петрушка» — растянуть губы в улыбку, «Поцелуй Петрушку» — вытянуть губы трубочкой, «Дразнилка» — высунуть язык вперед). Формирование движений мимической мускулатуры по подражанию (зажмуривание глаз, надувание щек).

Формирование мыслительных операций. Обучение детей умению получать новые сведения об объекте в процессе использования не только знакомых, но и новых способов действия. Развитие произвольности, опосредованности, восприятия, пространственных отношений, способности создавать целое из частей. Обучение детей простейшим обобщениям на основе установления сходных признаков. Формирование операции анализа и обучение способам ее реализации в деятельности. Развитие способности устанавливать тождество, сходство и различие предметов на основе зрительного анализа (разобрать и собрать двух(четырёх)компонентную матрешку, пирамиды из четырех (шести) колец; игры с конструктором, настольно-печатные игры типа «Найди такую же картинку» и т. п.). Формирование операций анализа и синтеза в различных по трудности условиях идентификации и моделирования. Развитие наглядно-действенного и наглядно-образного мышления, комбинаторных способностей, способности соотнесения части и целого и их пространственной организации на предметном уровне. Развитие умения оперировать предметами и образами (доски Сегена с пятью-шестью вкладышами, «Заборчик»; складывание фигурок или картинок из двух, трех, четырех частей, разрезанных по вертикали и горизонтали; дополнение до целого; конструктивные игры и т. п.).

Формирование операций сравнения, обобщения, классификации. Развитие способностей мысленного сопоставления объектов, установления сходства или различия предметов по каким-либо признакам, объединение предметов и явлений действительности в группу по общему признаку, расчленение предметов по группам. Обучение пониманию содержания и смысла сюжетных картинок, формирование способности на основе анализа и синтеза делать простейшие обобщения (игры в лото, домино, «Парные картинки», «Почтовый ящик», «Найди лишнее»; понимание сюжетных картинок; группировка по темам, например, «Игрушки», «Посуда», «Одежда» и т. п.). Формирование слухозрительного и слухомоторного взаимодействия в процессе восприятия и воспроизведения ритмических структур. Воспитание чувства ритма.

Обучение ритмическим движениям в соответствии с характером звучания музыки. Прохлопывание простого ритма по подражанию. Развитие слухового внимания и слуховой памяти на материале из трех ритмических сигналов. Отстукивание ритма детских песен. Развитие чувства ритма в ритмических («Смотри и делай вместе со мной», «Слушай и делай вместе со мной», «Посмотри и сделай, как я», «Послушай и сделай, как я») и музыкально-ритмических играх («Мишки бегают», «Кормим петушка», «Птичка летает», «Мишки ходят» и др.).

Развитие импрессивной речи. Формирование умения вслушиваться в речь, понимать ее содержание, сосредоточиваться на восприятии речи и давать ответные двигательные и звуковые реакции. Совершенствование понимания речи на основе восприятия целостных словосочетаний, подкрепленных действием («Покажи куклу», «Покажи мячик», «Покажи мишку»; «Покажи куклу» — «Принеси куклу»). Понимание двухступенчатых инструкций («Подойди к шкафу и возьми мишку», «Возьми ложку и покорми куклу», «Возьми кубики и построй дом»). Обучение пониманию вопросов: Что? Кто? Где? («Покажи, что лежит на столе», «Покажи, кто спит», «Покажи, где лежат игрушки», «Покажи, что гудит, а что звенит», «Покажи, кто спит, а кто сидит», «Покажи, где кошка лежит, а где умывается»). Соотнесение слов один — много с соответствующим количеством предметов и слов большой — маленький с величиной предметов. Вызывание речевого подражания, потребности подражать слову взрослого. Вызывание речевого подражания на материале гласных звуков и их сочетаний («Катя поет: а-а-а»; «Вьюга гудит: у-у-у»; «Петрушка удивляется: о-о-о»; «Мышка пищит: и-и-и»; «В лесу кричат: ау»; «Малыш плачет: уа»; «Ослик кричит: иа» и т. п.). Вызывание звукоподражаний на материале открытых слогов: корова — «му»; мышка — «пи»; пальчик — «бо-бо»; машина — «би-би»; гусь — «га-га-га»;

кура — «ко-ко-ко»; на материале закрытых слогов: мячик — «бух»; собака — «ав-ав»; гномик — «ням-ням»; чайник — «пых-пых»; на материале слогов со стечением согласных: лягушка — «ква», «ква-ква»; уточка — «кря», «кря-кря»; поросенок — «хрю», «хрю-хрю» и т. п. Удавшиеся звуковые комплексы повторяются в игровой форме несколько раз (до пяти повторений). Формирование способности называть предмет или действие словом, а не звукоподражанием. Формирование умения называть имена детей (Тата, Вова, Аня, Ляля, Катя, Нина), членов семьи (мама, папа, баба, деда, тетя, дядя), выражать просьбы (на, дай), произносить указательные слова (это, тут, там), называть действия, обозначаемые глаголами повелительного наклонения 2-го лица единственного числа (возьми, иди, пей, спи, сяди, положи). Обучение фразовой речи путем договаривания начатых логопедом фраз, формулирования фразы-просьбы («Мама, дай», «Дай кису», «Папа, иди»), предложения к сотрудничеству («Давай играть») или выражения желания («Хочу пить»). Формирование умения составлять двухсловные предложения, включающие усвоенные существительные в именительном падеже, вопросительные и указательные слова (вопросительное слово + именительный падеж существительного — «Где баба?»); указательное слово + именительный падеж существительного — «Вот Тата», «Это мама»). Основной этап логопедической работы на первой ступени обучения

Формирование общих речевых навыков. Обучение детей оптимальному для речи типу физиологического дыхания. Обучение речевому дыханию (спокойный короткий вдох и плавный длительный выдох) без речевого сопровождения («Понюхаем цветок», «Кораблики», «Бабочка летит» и др.) и с речевым сопровождением на материале гласных звуков и их сочетаний, изолированных глухих щелевых согласных [Ф], [Х], слогов с этими согласными, слов, в дальнейшем — постепенно распространяющихся фраз, произношение которых требует непрерывного, длительного выдоха (три слова). Развитие силы голоса (тихо — громко) и модуляций голоса (высоко — низко); правильного умеренного темпа речи. Формирование первичных представлений об интонационной выразительности речи с помощью эмоционального чтения детям потешек, стихов, сказок. Обучение интонационному подражанию голосам животных и птиц. Обучение выразительному рассказыванию потешек, небольших стихотворений. Активизация движений артикуляторного аппарата и мимической мускулатуры в процессе выполнения игровых упражнений по подражанию (сказка о «Веселом язычке», «Обезьянка» и др.). Формирование умения передавать акценты ударами в бубен, хлопками в ладоши и выдерживать паузы. Обучение воспроизведению ритмического рисунка слова с одновременным отстукиванием рукой. Развитие импрессивной речи. Дальнейшее развитие предметного, предикативного и адъективного словаря. Уточнение значений слов. Закрепление обобщающих понятий («Покажи то, с чем ты будешь играть», «Покажи то, чем ты будешь есть», «Покажи то, что ты наденешь на прогулку»). Формирование антонимических отношений в процессе различения противоположных по значению глаголов (налей — вылей, застегни — расстегни, надень — сними, завязывает — развязывает, закрывает — открывает, залезает — слезает), прилагательных (большой — маленький, высокий — низкий, длинный — короткий), наречий (впереди — сзади, внизу — вверху, высоко — низко, далеко — близко, много — мало). Обучение пониманию косвенных вопросов с использованием вопросительных слов: кому, у кого, чем, куда («Покажи, кому мама дает молоко», «Покажи, у кого кукла», «Покажи, чем рисует девочка», «Покажи, куда спрятался котенок»). Дифференциация в импрессивной речи форм существительных единственного и множественного числа мужского и женского рода с окончанием -ы(-и), (-а) в именительном падеже («Покажи, где стол, где столы», «Покажи, где мяч, где мячи», «Покажи, где шар, где шары», «Покажи, где кубик, где кубики», «Покажи, где кукла, где куклы», «Покажи, где чашка, где чашки», «Покажи, где рыба, где рыбы», «Покажи, где дом, где дома», «Покажи, где глаз, где глаза»). Дифференциация в импрессивной речи глаголов в форме 3-го лица единственного и множественного числа настоящего времени («Покажи, где мальчик спит, где мальчики спят», «Покажи, где девочка поет, где девочки поют», «Покажи, где собака сидит, где собаки сидят», «Покажи, где малыш рисует, где малыши рисуют»). Дифференциация в импрессивной речи глаголов прошедшего времени мужского и женского рода («Покажи, где Женя спал, где Женя спала», «Покажи, где Валя взял чашку, где Валя взяла чашку», «Покажи, где Шура читал, где Шура читала»). Развитие понимания предложных конструкций с предлогами в, из, на. Формирование понимания предложных конструкций с

предлогами под, за, у, с, около, от, из-под, из-за (при демонстрации действий). Обучение пониманию значения продуктивных уменьшительно-ласкательных суффиксов существительных -ик, -ок, -чик, -к-, -очк-, -ечк- («Покажи, где мяч, где мячик», «Покажи, где гриб, где грибок», «Покажи, где ягода, где ягодка», «Покажи, где ложка, где ложечка», «Покажи, где коза, где козочка»). Обучение пониманию вопросов по сюжетной картинке, по прочитанной сказке (с использованием иллюстраций). Обучение пониманию соотношений между членами предложения (Мальчик ловит рыбу удочкой: «Покажи, кто ловит рыбу», «Покажи, кого ловит мальчик», «Покажи, чем мальчик ловит рыбу»). Формирование предметного, предикативного, адъективного словаря экспрессивной речи. Расширение, активизация и уточнение словаря посредством использования в речи:

- слов-действий;
- слов-названий по различным лексическим темам: «Семья», «Игрушки», «Овощи», «Фрукты», «Одежда», «Животные», «Посуда», «Мебель» и др.;
- слов, обозначающих признаки предметов: цвет (красный, синий, желтый, зеленый, черный, белый), величину и ее параметры: (большой, маленький, высокий, низкий, длинный, короткий), вкус (кислый, сладкий, горький, соленый, вкусный); – личных и притяжательных местоимений (я, ты, вы, он, она, мой, твой, ваш, наш);
- наречий, обозначающих местонахождение (там, вот, туда, здесь), время (сейчас, скоро), количество (много, мало, еще), сравнение (больше, меньше), ощущения (тепло, холодно, горячо, кисло, сладко, горько, вкусно), оценку действий (хорошо, плохо). Постепенное введение в словарь экспрессивной речи числительных

Формирование грамматических стереотипов словоизменения и словообразования в экспрессивной речи. Обучение стандартным и наиболее продуктивным способам словоизменения. Обучение употреблению форм единственного и множественного числа существительных мужского и женского рода в именительном падеже с окончаниями –ы (шар — шары), -и (кошка — кошки).

Обучение изменению существительных по падежам:

- винительный падеж существительных единственного числа с окончанием –у (Я беру... куклу, зайку, мишку);
- родительный падеж существительных мужского и женского рода единственного числа без предлога и с предлогом у (У кого нет мяча? Мяча нет у мальчика. У кого есть усы? Усы есть у кошки.);
- дательный падеж существительных мужского и женского рода единственного числа с окончанием –е (Кому подарили игрушки? Игрушки подарили девочке.);
- творительный падеж существительных мужского рода единственного числа с окончанием -ом (Чем режут хлеб? Хлеб режут ножом.).

Обучение употреблению глаголов в форме повелительного наклонения 2-го лица единственного числа настоящего времени (сиди, лежи, играй, иди), глаголов в форме изъявительного наклонения 3-го лица единственного и множественного числа настоящего времени (поет — поют, стоит — стоят, лежит — лежат). Обучение согласованию прилагательных с существительными мужского и женского рода единственного числа в именительном и косвенных падежах по опорным вопросам. Обучение согласованию местоимений мой, моя с существительными в именительном падеже (мой мишка, моя кукла). Обучение правильному употреблению форм рода и числа глаголов прошедшего времени (ушел — ушла — ушли). Обучение образованию существительных с помощью продуктивных уменьшительно-ласкательных суффиксов -ик, -ок, -чик, -к-, -очк-, -ечк-. Обучение самостоятельному использованию отработанных грамматических форм слова и словообразовательных моделей при демонстрации действий и по сюжетным картинкам. Формирование синтаксических стереотипов и усвоение синтаксических связей в составе предложения. Обучение детей отвечать на вопросы по картинкам двухсоставным простым предложением, в котором подлежащее выражено формой единственного (множественного) числа существительного в именительном падеже, а сказуемое формой изъявительного наклонения 3-го

лица единственного (множественного) числа настоящего времени (Кот спит. Мальчик бежит. Дети поют.) Обучение употреблению в речи трехсоставного простого предложения с прямым и косвенным дополнением, в котором подлежащее выражено формой единственного числа существительного в именительном падеже, сказуемое — формой повелительного наклонения 2-го лица единственного числа настоящего времени (Мама, дай куклу. Тата, возьми чашку) и формой изъявительного наклонения 3-го лица единственного числа настоящего времени (Вова ест кашу. Катя машет рукой). Формирование умения предлагать сотрудничество или выражать желание с помощью трехсоставной простой синтаксической конструкции, включающей обращение и инфинитив (Мама, хочу пить. Катя, давай играть). Обучение использованию в речи трехсоставной простой синтаксической конструкции с местоимениями (Я хочу есть. Он идет гулять). Закрепление синтаксических связей в составе простого предложения с помощью ответов на вопросы (по сюжетной картинке, по содержанию небольших сказок, стихотворений с опорой на картинки, в процессе диалога).

Формирование связной речи. Создание ситуаций, требующих от детей использования связной речи в общении друг с другом и со взрослыми (в различных видах деятельности). Обучение первым формам связного высказывания: ответы на вопросы при демонстрации действий, по картинкам, по прочитанной сказке; заучивание двустиший и простых потешек, коротких стихотворений и сказок совместно со взрослым (взрослый начинает, ребенок добавляет слово или словосочетание). Коррекция нарушений фонетической стороны речи. Развитие элементарных произносительных навыков в работе над гласными [А], [У], [И], [О], [Э] и согласными [П], [Б], [М], [Т], [Д], [Н], [К], [Г], [Х], [Ф], [В] звуками (без их дифференциации на мягкие и твердые, глухие и звонкие). Закрепление произносительных навыков (в пределах доступного словаря). Обучение детей узнавать и воспроизводить гласные на основе восприятия их беззвучной артикуляции. Развитие фонематического восприятия. Формирование умения различать контрастные гласные ([И — У], [И — О], [А — У], [Э — У]) и близкие по артикуляции согласные звуки в открытых слогах (по участию мягкого неба [М — Б], [Н — Д]; по месту образования [П — Т], [Т — К], [М — Н]). Формирование у детей звукослоговой структуры слова с правильным воспроизведением ударного слога и ритмического рисунка в двухсложных словах, состоящих сначала из открытых, затем из открытых и закрытых слогов в следующей последовательности: с ударением на гласные звуки: [А] (мама, зайчик, банка, мука, река, мак), [У] (муха, кукла, утка, иду, веду, суп), [И] (киса, Нина, нитка, пилка, сиди, кит), [О] (осы, косы, котик, ослик, зонтик, лимон, дом), [Ы] (мыло, мыши, мышка, кусты, сын). Обучение восприятию и воспроизведению ритмов простых усвоенных слов (одновременное проговаривание и отхлопывание). Обучение воспроизведению звукослоговой структуры глаголов в форме изъявительного наклонения 3-го лица единственного числа настоящего времени при произнесении пар глаголов (первым членом предьявляемой пары является глагол в форме повелительного наклонения 2-го лица единственного числа: спи — спит, лежи — лежит, лети — летит, сиди — сидит и т. д.). Обучение произнесению слогов в чистоговорках с одновременным отхлопыванием и договариванием слов (ка-ка — белая мука; бы-бы — высокие дубы; ха-ха-ха — купили петуха; га-га-га — нет сапога). Обучение воспроизведению слоговой структуры трехсложных слов, состоящих из открытых и закрытых слогов с одновременным отхлопыванием (ку'рица, маши'на, сапоги', та'почки, капу'ста, кирпичи'). Развитие у детей творческой инициативы интонационного «окрашивания» речи (произвольной выразительности, модуляций голоса) посредством специальных игр, хороводов, доступных для ребенка небольших стихотворных диалогов.

Подготовительный этап логопедической работы на второй ступени обучения

Формирование произвольного слухового и зрительного восприятия, внимания и памяти, зрительно-пространственных представлений. Закрепление усвоенных ранее представлений об объемных и плоскостных геометрических фигурах и формах предметов. Формирование новых представлений об объемных и плоскостных фигурах и формах предметов (овал, прямоугольник, овальный, прямоугольный). Их различение в процессе сопоставления, сравнения. Совершенствование стереогноза. Обозначение форм геометрических фигур и предметов словом.

Закрепление названий, усвоенных ранее величин и их параметров. Сравнение предметов по величине (пять-семь предметов). Обозначение величины и ее параметров словом. Закрепление основных цветов. Освоение оттенков новых цветов (розовый, голубой, коричневый, оранжевый). Различение предметов по цвету. Обозначение цвета предмета словом. Выделение одновременно двух (затем трех) свойств фигур, предметов (форма — цвет, форма — величина, величина — цвет, форма — цвет — величина). Обучение определению пространственных отношений (вверху, внизу, справа, слева, впереди, сзади). Выделение ведущей руки и ориентировка в схеме собственного тела. Обучение определению расположения предмета по отношению к себе, ориентировке на плоскости. Совершенствование умения слушать и ориентироваться в звуках окружающего мира, различать звуки по силе и высоте. Совершенствование процессов запоминания и воспроизведения: запоминание и воспроизведение последовательности и количества предметов (пять-шесть), картинок, геометрических фигур, различных по цвету, величине и форме; запоминание и воспроизведение ряда неречевых звуков (три-четыре), слов (четыре-шесть), объединенных по тематическому принципу и случайных.

Обучение решению задач не только в процессе практических действий с предметами, но и в уме, опираясь на образные представления о предметах. Формирование основы словесно-логического мышления. Развитие основных компонентов мыслительной деятельности (заинтересованности в выполнении задания, положительного эмоционального состояния в течение всего занятия, навыка самоконтроля и т.д.) Развитие операций анализа, синтеза, сравнения, обобщения, классификации (формирование умения выражать результат словом), способности устанавливать закономерности на основе зрительного и мыслительного анализа (составление четырех-шести фигурной матрешки путем примеривания и зрительного соотнесения, занятия с конструктором, исключение неподходящей картинки). Формирование наглядно-образных представлений, обучение воссозданию целого на основе зрительного соотнесения частей (составление целого из частей, «Дорисуй»). Развитие способности на основе анализа ситуации устанавливать причинно-следственные зависимости, делать обобщения («Последовательные картинки», «Времена года»). Формирование умения составлять рассказ по серии последовательных картинок, вербально обосновав свое решение. Обучение выявлению и пониманию иносказательного смысла загадок с использованием наглядной опоры. Формирование способности к активной поисковой деятельности. Формирование слухозрительного и слухомоторного взаимодействия в процессе восприятия и воспроизведения ритмических структур. Обучение восприятию, оценке ритмов и их воспроизведению по образцу и по словесной инструкции (до пяти ритмических сигналов: //; ///; ////). Обучение восприятию и оценке неакцентированных ритмических структур, разделенных длинными и короткими паузами, и их воспроизведению по образцу и по словесной инструкции (// //; / //; // /; /// /). Формирование сенсорно-перцептивного уровня восприятия (в работе с детьми с дизартрией). Обучение распознаванию звуков речи, развитие стимулирующей функции речеслухового анализатора (формирование четкого слухового образа звука). Формирование навыка аудирования (направленного восприятия звучания речи). Обучение умению правильно слушать и слышать речевой материал. Создание благоприятных условий для последующего формирования фонематических функций.

Основной этап логопедической работы на второй ступени обучения

Формирование предметного, предикативного и адъективного словаря импрессивной речи. Расширение пассивного словаря, развитие импрессивной речи в процессе восприятия и дифференциации грамматических форм слова и словообразовательных моделей, различных типов синтаксических конструкций. Увеличение объема и уточнение предметного, предикативного и адъективного словаря импрессивной речи параллельно с расширением представлений об окружающей действительности и формированием познавательной деятельности. Усвоение бытового словаря (названий частей тела, лица, игрушек, посуды, мебели, одежды, действий, совершаемых с ними), природоведческого словаря (названий явлений неживой природы, растений, животных), эмоционально-оценочной лексики, лексики, обозначающей время, пространство, количество. Совершенствование понимания вопросов косвенных падежей существительных. Дифференциация в импрессивной речи форм

существительных единственного и множественного числа мужского, женского и среднего рода («Покажи, где гриб, где грибы», «Покажи, где слива, где сливы», «Покажи, где окно, где окна», «Покажи, где зеркало, где зеркала»). Дифференциация в импрессивной речи глаголов в форме единственного и множественного числа прошедшего времени («Покажи, кто шел, кто шли», «Покажи, кто рисовал, кто рисовали»). Обучение пониманию значений глаголов совершенного и несовершенного вида («Покажи, где малыш рисует ракету, где малыш нарисовал ракету», «Покажи, где девочка поливает цветы, где девочка полила цветы»). Дифференциация в импрессивной речи глаголов прошедшего времени по родам: мужской, женский и средний род: «Покажи, кто спал» (мальчик), «Покажи, кто спала» (девочка), «Покажи, кто упал» (дедушка), «Покажи, кто упала» (бабушка), «Покажи, что упало» (дерево). Дифференциация в импрессивной речи грамматических форм прилагательных: «Покажи, про что можно сказать большой (большая, большое, большие)», «Покажи, про что можно сказать голубой (голубая, голубое, голубые)». Совершенствование понимания предложных конструкций с предлогами в, из, на, под, за, у, с, около, перед, от, к, по, из-под, из-за (по картинкам). Обучение различению предлогов в — из, над — под, к — от, на — с. Совершенствование навыков понимания значения продуктивных уменьшительно-ласкательных суффиксов (-ик, -ок, -чик, -к-, -очк-, -ечк-). Формирование понимания значения менее продуктивных суффиксов(- онък-, -еньк-, -онок, -енок, -ышек, -ышк-, -ушк-, -ишк-): «Покажи, где бочка, где бочонок», «Покажи, где воробей, где воробышек», «Покажи, где зерно, где зернышко» и т.д. Формирование понимания значения приставок: в-, вы-, при-, на- и их различения (в — вы, на — вы, вы — при): «Покажи, где мальчик входит в дом, а где выходит из дома», «Покажи, где мама наливает воду, а где выливает воду», «Покажи, где девочка выбежала из дома, а где прибежала домой» и т.д. Совершенствование навыков понимания вопросов по сюжетной картинке, по прочитанной сказке, рассказу (с использованием иллюстраций). Формирование предметного, предикативного и адъективного словаря экспрессивной речи. Расширение словаря экспрессивной речи, уточнение значения слов, обозначающих названия, выделенные на основе различения и обобщения предметов по существенным признакам, а также слов, выражающих видовые (названия отдельных предметов), родовые (фрукты, посуда, игрушки) и отвлеченные обобщенные понятия (добро, зло, красота). Закрепление в словаре экспрессивной речи детей числительных один, два, три и введение в словарь числительных четыре, пять. Формирование ономаσιологического (обращается внимание на названия объектов: «Как называется это?») и семасиологического (обращается внимание на семантику слова: «Что значит это слово?») аспектов лексического строя экспрессивной речи. Обучение умению осознанно использовать слова в соответствии с контекстом высказывания. Формирование грамматических стереотипов словоизменения и словообразования в экспрессивной речи. Совершенствование навыков употребления форм единственного и множественного числа существительных мужского и женского рода в именительном падеже с окончаниями-ы (шар — шары), -и (кошка — кошки), -а (дом — дома). Обучение употреблению форм единственного и множественного числа среднего рода в именительном падеже с окончанием -а (зеркало — зеркала, окно — окна). Совершенствование навыков изменения существительных мужского и женского рода единственного числа по падежам (без предлогов). Обучение изменению существительных мужского и женского рода единственного числа по падежам с предлогами. Обучение изменению существительных среднего рода единственного числа по падежам без предлогов (В домике дядюшки Тыквы нет чего? — Окна.) и с предлогами (От чего отъехала машина? — От дерева; Где растет гриб? — Под деревом; На чем растут листья? — На дереве.)вания предметов, действий, состояний, признаков, свойств и качеств(цвет, форма, величина, вкус). Введение в лексикон детей слов, обозначающих элементарные понятия. Обучение изменению одушевленных и неодушевленных существительных мужского, женского рода и существительных среднего рода множественного числа по падежам. Обучение правильному употреблению несклоняемых существительных (пальто, кино, лото, домино, какао). Совершенствование навыков употребления глаголов в форме повелительного наклонения 2-го лица единственного числа настоящего времени, глаголов в форме изъявительного наклонения 3-го лица единственного и множественного числа настоящего времени, форм рода и числа глаголов прошедшего времени. Обучение правильному употреблению глаголов совершенного и несовершенного вида (рисовал — нарисовал). Совершенствование навыков согласования

прилагательных с существительными мужского и женского рода единственного числа в именительном и косвенных падежах. Обучение согласованию прилагательных с существительными мужского и женского рода множественного числа в именительном и косвенных падежах (голубые шары, голубых шаров). Обучение согласованию прилагательных с существительными среднего рода единственного и множественного числа в именительном и косвенных падежах (большое окно, больших окон). Обучение правильному употреблению словосочетаний: количественное числительное (два и пять) и существительное (два шара, пять шаров; две пчелы, пять пчел; два окна, пять окон; два пера, пять перьев). Совершенствование навыков правильного употребления предложных конструкций с предлогами (в, из, на, под, за, у, с, около, перед, от, к, по, из-под, из-за) и навыка различения предлогов (в — из, на — под, к — от, на — с). Совершенствование навыков употребления словообразовательных моделей: — существительных, образованных с помощью продуктивных и менее продуктивных уменьшительно-ласкательных суффиксов (-ик, -ок, -чик, -к-, -очк-, -ечк-, -оньк-, -еньк-, -онок, -енок, -ышек, -ышк-, -ушк-, -юшк-, -ишк-); — звукоподражательных глаголов (ворона каркает, кошка мяукает, воробей чирикает, петух кукарекает, курица кудахчет); — глаголов, образованных от существительных (отыменное образование глаголов: мыло — мылит, краска — красит, учитель — учит, строитель — строит); — глаголов, образованных с помощью приставок (в-, вы-, на-, при-); — притяжательных прилагательных, образованных с помощью продуктивного суффикса -ин-(мамина кофта, папина газета) и с помощью менее продуктивного суффикса -и-без чередования(лисий, рыбий); 138 – относительных прилагательных с суффиксами: -ов-, -ев-, -н-, -ан-, -енн-(шерстяной, банановый, грушевый, соломенный, железный). Совершенствование навыка самостоятельного употребления отработанных грамматических форм слова и словообразовательных моделей. Формирование синтаксической структуры предложения. Развитие умения правильно строить простые распространенные предложения, согласовывать слова в предложении. Обучение распространению предложений за счет однородных членов (по картинкам и вопросам: Мама купила в магазине лук... морковь, капусту, огурцы, Сегодня на улице теплая... солнечная, ясная погода). Обучение употреблению простейших видов сложносочиненных и сложноподчиненных предложений с использованием сочинительных союзов а, но, и(Кате купили куклу, а Мише велосипед. Пошел дождь, но мы остались в саду. Мама взяла утюг и стала гладить белье) и подчинительных союзов что, чтобы (Сереза взял карандаш, чтобы рисовать. Папа сказал, что купил арбуз). Формирование связной речи. Целенаправленное обучение диалогической речи в специально организованных коммуникативных ситуациях (в беседе, при выполнении поручений, в процессе использования настольно-печатных игр и т.д.). Обучение пересказу хорошо знакомых и незнакомых сказок и рассказов. Обучение самостоятельному составлению описательных рассказов (по игрушке, по картинке). Обучение составлению повествовательных рассказов по серии сюжетных картинок (по вопросам, по образцу и по плану, самостоятельно). Обучение составлению рассказа из личного опыта (о любимых игрушках, о себе и семье, о том, как провели выходные дни и т.д.). Включение в повествование элементов описаний действующих лиц, природы, пересказа диалогов героев, соблюдая последовательность рассказывания. Коррекция нарушений фонетической стороны речи. Уточнение произношения гласных звуков и согласных раннего онтогенеза (губных, губно-зубных, заднеязычных, переднеязычных [Т], [Т'], [Д], [Д'], [Н], [Н']) (в работе с детьми, страдающими дизартрией, в случае дефектного произнесения этих звуков, — формирование правильного артикуляторного уклада и закрепление этих звуков в различном фонетическом контексте). Формирование правильной артикуляции отсутствующих или нарушенных в произношении согласных звуков позднего онтогенеза, их автоматизация и дифференциация в различных фонетических условиях (свистящие, шипящие, сонорные звуки). Формирование умения осуществлять слуховую и слухопроизносительную дифференциацию не нарушенных в произношении звуков, в отношении которых проводилась коррекционная работа. Развитие простых форм фонематического анализа: выделение ударного гласного в начале слова (Аня, аист, осы, утро, иней); выделение звука из слова (звук [С]: сом, мак, нос, коса, утка, миска, дерево, автобус, лопата); определение последнего и первого звуков в слове (мак, топор, палец). Обучение фонематическому анализу и синтезу звукосочетаний (АУ, УА, ИА) и слов (мы, да, он, на, ум) с учетом поэтапного формирования умственных действий (по П.Я. Гальперину). Формирование фонематических

представлений (подбор картинок, слов на заданный звук). Обучение правильному воспроизведению звукослоговой структуры слов (предъявляемых изолированно и в контексте): двухсложных без стечения согласных (мука, мячик); трехсложных слов без стечения согласных (машина, котенок); односложных слов со стечением согласных (лист, стул); двухсложных слов со стечением согласных в начале слова (кроты, клубок), в середине слова (ведро, полка), в конце слова (радость, жалость); трехсложных слов со стечением согласных в начале слова (крапива, светофор), в середине слова (конфета, калитка). Формирование общих представлений о выразительности речи. Ознакомление с повествовательной, вопросительной, восклицательной интонацией, средствами их выражения и способами обозначения с последующей дифференциацией интонационных структур предложений в импрессивной речи. Обучение правильному использованию и дифференциации различных интонационных структур в экспрессивной речи. Коррекция нарушений движений артикуляторного аппарата, дыхательной и голосовой функций. Развитие орального праксиса в процессе выполнения специальных артикуляторных упражнений. Отработка объема, силы, точности, координации произвольных артикуляторных движений. Формирование двигательной программы в процессе произвольного переключения от одного артикуляторного элемента к другому. Формирование и закрепление диафрагмального типа физиологического дыхания. Формирование речевого дыхания. Обучение умению выполнять спокойный, короткий вдох (не надувая щеки, не поднимая плеч) и плавный длительный выдох без речевого сопровождения (упражнения «Загони мяч в ворота», «Задуй свечу», «Снежинки» и др.) и с речевым сопровождением (на материале гласных звуков и их сочетаний, изолированных глухих щелевых согласных [Ф], [Х], [С], [Ш], [Щ], слогов с согласными звуками). Постепенное удлинение речевого выдоха при произнесении слов (сначала малослоговых, затем многослоговых, сначала с ударением на первый слог, затем с изменением места ударения). Постепенное удлинение 140 речевого выдоха при распространении фразы (Птицы. Птицы летят. Птицы летят высоко. Птицы летят высоко в небе.). Развитие основных акустических характеристик голоса (сила, высота, тембр) в специальных голосовых упражнениях (в работе с детьми, страдающими дизартрией, — снятие голосовой зажатости и обучение свободной голосоподаче путем отработки произвольных движений нижней челюсти). Формирование мягкой атаки голоса.

Направления логопедической работы на третьей ступени обучения

Основным в содержании логопедических занятий на третьей ступени обучения является совершенствование механизмов языкового уровня речевой деятельности. В качестве первостепенной задачи выдвигается развитие связной речи детей на основе дальнейшего расширения и уточнения словаря импрессивной и экспрессивной речи, возможностей дифференцированного употребления грамматических форм слова и словообразовательных моделей (параллельно с формированием звукопроизношения и слухопроизносительных дифференцировок), различных синтаксических конструкций. Таким образом, коррекционно-логопедическое воздействие направлено на развитие различных компонентов языковой способности (фонетического, лексического, словообразовательного, морфологического, семантического). В процессе работы над активной речью детей большое внимание уделяется переработке накопленных знаний, дальнейшей конкретизации и дифференциации понятий, формированию умений устанавливать причинно-следственные связи между событиями и явлениями с целью определения их последовательности и ориентировки во времени. Расширение и уточнение понятий и представлений, словаря импрессивной и экспрессивной речи, овладение разнообразными способами словоизменения и словообразования и синтаксическими конструкциями, установление логических связей и последовательности событий является основой для дальнейшего обучения детей составлению связных рассказов. В этот период продолжается и усложняется работа по совершенствованию анализа и синтеза звукового состава слова, отрабатываются навыки элементарного фонематического анализа и формируется способность к осуществлению более сложных его форм с постепенным переводом речевых умений во внутренний план. На логопедических занятиях большое внимание уделяется накоплению и осознанию языковых явлений, формированию языковых обобщений, становлению «чувства языка», что становится базой для формирования метаязыковой деятельности и способствует

подготовке детей с ТНР к продуктивному усвоению школьной программы. Обучение грамоте детей с ТНР рассматривается как средство приобретения первоначальных школьных навыков. Одним из важнейших направлений работы по обучению грамоте является изучение детьми звукобуквенного состава слова. Наблюдение над звуковым составом слов, выделение общих и дифференциация сходных явлений, развитие фонематического анализа и синтеза создают основу для формирования у детей четких представлений о звуковом составе слова, способствует закреплению правильного произношения. Дети обучаются грамоте на материале правильно произносимых звуков и слов. Последовательность изучения звуков и букв определяется усвоенностью произношения звуков и возможностями их различения на слух. Наряду с развитием звукового анализа на этой ступени проводится работа по развитию языкового анализа и синтеза на уровне предложения и слова (слогового). Параллельно с изучением звуков и букв предусматривается знакомство с элементарными правилами грамматики и правописания. Сформированные на логопедических занятиях речевые умения закрепляются другими педагогами и родителями.

Задачи:

- работать над совершенствованием процессов слухового и зрительного восприятия, внимания, памяти, мыслительных операций анализа, синтеза, сравнения, обобщения, классификации;
- развивать общую, ручную, артикуляторную моторику;
- осуществлять коррекцию нарушений дыхательной и голосовой функций;
- расширять объем импрессивной и экспрессивной речи и уточнять предметный (существительные), предикативный (глаголы) и адъективный (прилагательные) компоненты словаря, вести работу по формированию семантической структуры слова, организации семантических полей;
- совершенствовать восприятие, дифференциацию и навыки употребления детьми грамматических форм слова и словообразовательных моделей, различных типов синтаксических конструкций;
- совершенствовать навыки связной речи детей;
- вести работу по коррекции нарушений фонетической стороны речи, по развитию фонематических процессов;
- формировать мотивацию детей к школьному обучению, учить их основам грамоты.

Подготовительный этап логопедической работы на третьей ступени обучения.

Формирование произвольного слухового и зрительного восприятия, внимания и памяти, зрительно-пространственных представлений. Закрепление усвоенных объемных и плоскостных геометрических форм. Освоение новых объемных и плоскостных форм (ромб, пятиугольник, трапеция, куб, пирамида). Обучение зрительному распознаванию и преобразованию геометрических фигур, воссозданию их по представлению и описанию. Совершенствование навыка стереогноза. Обозначение формы геометрических фигур и предметов словом. Закрепление усвоенных величин предметов. Обучение упорядочению групп предметов (до 10) по возрастанию и убыванию величин. Обозначение величины предметов (ее параметров) словом. Закрепление усвоенных цветов. Освоение новых цветов (фиолетовый, серый) и цветовых оттенков (темно-коричневый, светло-коричневый). Обучение различению предметов по цвету и цветовым оттенкам. Обозначение цвета и цветовых оттенков словом. Обучение классификации предметов и их объединению во множество по трем-четырем признакам. Совершенствование навыка определения пространственных отношений (вверху, внизу, справа, слева, впереди, сзади), расположения предмета по отношению к себе. Обучение определению пространственного расположения между предметами. Обозначение пространственного расположения предметов словом. Обучение узнаванию контурных, перечеркнутых, наложенных друг на друга изображений. Обучение восприятию и узнаванию предметов, картинок по их наименованию (организация восприятия по слову). Расширение объема зрительной, слуховой и слухоречевой памяти. Совершенствование процессов запоминания и воспроизведения (с использованием предметов, семи-восми предметных картинок, геометрических фигур, пяти-семи неречевых звуков и слов). Формирование кинестетической и кинетической основы движений в процессе развития общей, ручной и

артикуляторной моторики. Дальнейшее совершенствование двигательной сферы детей. Обучение их выполнению сложных двигательных программ, включающих последовательно и одновременно организованные движения. Совершенствование кинестетической основы движений пальцев рук по словесной инструкции. Развитие кинетической основы движений пальцев рук в процессе выполнения последовательно организованных движений и конструктивного праксиса. Формирование кинетической основы движений пальцев рук в процессе выполнения одновременно организованных движений, составляющих единый двигательный навык. Совершенствование кинестетической основы артикуляторных движений и формирование нормативных артикуляторных укладов звуков. Развитие кинетической основы артикуляторных движений. Совершенствование движений мимической мускулатуры по словесной инструкции. Нормализация мышечного тонуса мимической и артикуляторной мускулатуры путем проведения дифференцированного логопедического массажа (преимущественно в работе с детьми, страдающими дизартрией, с учетом локализации поражения, характера и распределения нарушений мышечного тонуса).

Формирование мыслительных операций анализа, синтеза, сравнения, обобщения, классификации. Совершенствование основных компонентов мыслительной деятельности. Формирование логического мышления. Обучение умению рассуждать логически на основе обогащения детского опыта и развития представлений об окружающей действительности, а также умению представлять индуктивно-дедуктивные доказательства. Обучение планированию деятельности и контролю ее при участии речи. Развитие анализа, сравнения, способности выделять существенные признаки и мысленно обобщать их по принципу аналогии. Обучение детей активной поисковой деятельности. Обучение самостоятельному определению существенного признака для классификации на его основе. Формирование конкретных, родовых, видовых понятий и общих представлений различной степени обобщенности. Учить детей обобщать конкретные понятия с помощью родовых понятий, обобщать понятия через абстрактное родовое понятие, обобщать понятия через выделение признаков различия и сходства «Назови, какие бывают», («Назови одним словом»), «Разложи картинки», «Сравни предметы» и т. п.). Обучение мысленному установлению связей, объединению предметов, их частей или признаков («Дополни до целого», «Сложи картинку»). Формирование умения устанавливать причинно-следственные зависимости. Обучение детей пониманию иносказательного смысла загадок без использования наглядной опоры (на основе игрового и житейского опыта).

Формирование слухозрительного и слухомоторного взаимодействия в процессе восприятия и воспроизведения ритмических структур. Обучение восприятию, оценке ритмов (до шести ритмических сигналов) и их воспроизведению по речевой инструкции (без опоры на зрительное восприятие). Формирование понятий «длинное» и «короткое», «громкое звучание» и «тихое звучание» с использованием музыкальных инструментов. Обучение детей обозначению различных по длительности и громкости звучаний графическими знаками. Обучение детей восприятию, оценке неакцентированных и акцентированных ритмических структур и их воспроизведению по образцу и по речевой инструкции: /// ///; // ///; /-; -/; // -; — -//; -/-/ (где / — громкий удар, — тихий звук); ___ . ; ... ___ ; . ___ . ___ (где ___ — длинное звучание, . — короткое звучание). Формирование сенсорно-перцептивного уровня восприятия (в работе с детьми, страдающими дизартрией). Совершенствование распознавания звуков, направленного восприятия звучания речи. Обучение детей умению правильно слушать и слышать речевой материал. Формирование четкого слухового образа звука. Основной этап логопедической работы на третьей ступени обучения Основное содержание Расширение пассивного словаря, развитие импрессивной речи в процессе восприятия и дифференциации грамматических форм словоизменения и словообразовательных моделей, различных типов синтаксических конструкций. Расширение объема и уточнение предметного, предикативного и адъективного словаря импрессивной речи параллельно с расширением представлений об окружающей действительности и формированием познавательной деятельности. Усвоение значения новых слов на основе углубления знаний о предметах и явлениях окружающего мира. Совершенствование дифференциации в импрессивной речи форм существительных единственного и множественного числа мужского, женского и среднего рода, глаголов в форме единственного и множественного числа прошедшего времени, глаголов прошедшего времени по родам, грамматических форм прилагательных, предложных конструкций. Обучение различению в импрессивной речи возвратных и невозвратных

глаголов («Покажи, кто моет, кто моется», «Покажи, кто одевает, кто одевается»). Обучение различению в импрессивной речи глаголов в форме настоящего, прошедшего и будущего времени («Покажи, где мальчик ест», «Покажи, где мальчик ел», «Покажи, где мальчик будет есть»). Обучение детей различению предлогов за — перед, за — у, под — изза, за — из-за, около — перед, из-за — из-под(по словесной инструкции и по картинкам). Обучение детей различению предлогов со значением местоположения и направления действия (висит в шкафу — пошел в лес) с использованием графических схем. Обучение детей пониманию значения менее продуктивных уменьшительно-ласкательных суффиксов. Формирование понимания значения непродуктивных суффиксов: -ник, -ниц-, -инк-, -ин-, -ц, -иц-, -ец- («Покажи, где чай, где чайник», «Покажи, где сахар, где сахарница», «Покажи, где бусы, где бусина», «Покажи, где виноград, где виноградина»). Формирование понимания суффиксов со значением «очень большой»: -ищ-, -ин- («Покажи, где нос, где носище», «Покажи, где дом, где домина»). Дифференциация уменьшительно-ласкательных суффиксов и суффиксов со значением «очень большой» («Покажи, где лапка, где лапища»). Совершенствование понимания значения приставок в-, вы-, при-, на- и их различения. Формирование понимания значений приставок с-, у-, под-, от-, -за-, по-, пере-, до- и их различения («Покажи, где мальчик входит в дом, а где выходит из дома», «Покажи, где птичка улетает из клетки, а где подлетает к клетке, залетает в клетку, перелетает через клетку»). Обучение детей пониманию логико-грамматических конструкций: сравнительных (Муха больше слона, слон больше мухи); инверсии (Колю ударил Ваня. Кто драчун?); активных (Ваня нарисовал Петю); пассивных (Петя нарисован Ваней). Совершенствование понимания вопросов по сюжетной картинке, по прочитанной сказке, рассказу (с использованием иллюстраций). Формирование предметного, предикативного и адъективного словаря экспрессивной речи. Совершенствование словаря экспрессивной речи, уточнение значения слов, обозначающих названия предметов, действий, состояний, признаков, свойств и качеств. Семантизация лексики (раскрытие смысловой стороны слова не только с опорой на наглядность, но и через уже усвоенные слова). Закрепление в словаре экспрессивной речи числительных: один, два, три, четыре, пять, шесть, семь, восемь, девять, десять. Совершенствование ономаσιологического и семасиологического аспектов лексического строя экспрессивной речи. Обучение детей умению подбирать слова с противоположным (сильный — слабый, стоять — бежать, далеко — близко) и сходным (веселый — радостный, прыгать — скакать, грустно — печально) значением. Обучение детей использованию слов, обозначающих материал (дерево, металл, стекло, ткань, пластмасса, резина). Обучение детей осмыслению образных выражений в загадках, объяснению смысла поговорок. Формирование у детей умения употреблять слова: обозначающие личностные характеристики (честный, честность, скромный, скромность, хитрый, хитрость, ленивый, лень); с эмотивным значением (радостный, равнодушный, горе, ухмыляться); многозначные слова (ножка стула — ножка гриба, ушко ребенка — ушко иголки, песчаная коса — длинная коса у девочки). Совершенствование навыка осознанного употребления слов и словосочетаний в соответствии с контекстом высказывания. Формирование грамматических стереотипов словоизменения и словообразования в экспрессивной речи. Совершенствование навыков употребления форм единственного и множественного числа существительных мужского, женского и среднего рода в именительном падеже и косвенных падежах (без предлога и с предлогом). Закрепление правильного употребления в экспрессивной речи несклоняемых существительных. Совершенствование навыков употребления глаголов в форме изъявительного наклонения единственного и множественного числа настоящего времени, форм рода и числа глаголов прошедшего времени, глаголов совершенного и несовершенного вида. Обучение правильному употреблению и различению в экспрессивной речи возвратных и невозвратных глаголов (моет — моется, одевает — одевается, причесывает — причесывается). Совершенствование навыков согласования прилагательных с существительными мужского, женского и среднего рода единственного и множественного числа в именительном и косвенных падежах. Совершенствование навыков употребления словосочетаний, включающих количественное числительное (два и пять) и существительное. Совершенствование навыков различения в экспрессивной речи предлогов за — перед, за — у, под — из-под, за — из-за, около — перед, из-за — из-под и предлогов со значением местоположения и направления действия. Обучение детей правильному употреблению существительных, образованных с помощью

непродуктивных суффиксов (-ниц-, -инк-, -ник, -ин, -ц-, -иц-, -ец-). Совершенствование навыка дифференциации в экспрессивной речи существительных, образованных с помощью уменьшительно-ласкательных суффиксов и суффиксов со значением «очень большой». Совершенствование навыков употребления глаголов, образованных с помощью приставок (в-, вы-, на-, при-, с-, у-, под-, от-, за-, по-, пре-, до-). Совершенствование навыков употребления притяжательных прилагательных, образованных с помощью суффиксов -ин-, -и- (без чередования) и относительных прилагательных с суффиксами -ов-, -ев-, -н-, -ан-, -енн-. Обучение правильному употреблению притяжательных прилагательных с суффиксом -и- (с чередованием): волк — волчий, заяц — заячий, медведь — медвежий. Обучение детей употреблению качественных прилагательных, образованных с помощью суффиксов -ив-, -чив-, -лив-, -оват-, -еньк- (красивый, улыбчивый, дождливый, хитроватый, беленький). Обучение употреблению сравнительной степени прилагательных, образованных синтетическим (при помощи суффиксов -ее (-ей), -е: белее, белей, выше) и аналитическим (при помощи слов более или менее: более чистый, менее чистый) способом. Обучение детей употреблению превосходной степени прилагательных, образованных синтетическим (при помощи суффиксов -ейш-, -айш-: высочайший, умнейший) и аналитическим (при помощи слов самый, наиболее: самый высокий, наиболее высокий) способом. Обучение детей подбору однокоренных слов (зима — зимний, зимовье, перезимовать, зимующие, зимушка). Обучение детей образованию сложных слов (снегопад, мясорубка, черноглазый, остроумный). Совершенствование навыка самостоятельного употребления грамматических форм слова и словообразовательных моделей.

Формирование синтаксической структуры предложения. Развитие навыка правильно строить простые распространенные предложения, предложения с однородными членами, простейшие виды сложносочиненных и сложноподчиненных предложений. Обучение детей употреблению сложноподчиненных предложений с использованием подчинительных союзов потому что, если, когда, так как (Нужно взять зонтик, потому что на улице дождь. Цветы засохнут, если их не поливать. Когда закончится дождь, мы пойдем гулять. Так как Петя заболел, он не пошел в детский сад.). Формирование связной речи. Развитие навыков составления описательных рассказов (по игрушкам, картинам, на темы из личного опыта). Обучение составлению различных типов текстов (описание, повествование, с элементами рассуждения) с соблюдением цельности и связности высказывания. Обучение детей творческому рассказыванию на основе творческого воображения с использованием представлений, хранящихся в памяти, и ранее усвоенных знаний. Формирование умения четко выстраивать сюжетную линию, использовать средства связи, осознавать структурную организацию текста.

Коррекция нарушений фонетической стороны речи. Уточнение произношения гласных звуков и согласных раннего онтогенеза. Формирование правильной артикуляции отсутствующих или нарушенных в произношении согласных звуков позднего онтогенеза, их автоматизация и дифференциация в различных фонетических условиях (в работе с детьми, страдающими дизартрией, учитывается локализация поражения, характер нарушения мышечного тонуса). Формирование умения осуществлять слуховую и слухопроизносительную дифференциацию не нарушенных в произношении звуков, а в дальнейшем — звуков, с которыми проводилась коррекционная работа. Развитие простых форм фонематического анализа (выделение ударно го гласного в начале слова, выделение звука в слове, определение последнего и первого звука в слове). Совершенствование навыка фонематического анализа и синтеза звуко сочетаний (типа АУ) и слов (типа ум). Совершенствование фонематических представлений. Формирование способности осуществлять сложные формы фонематического анализа: определять местоположение звука в слове (начало, середина, конец); последовательность и количество звуков в словах (мак, дом, суп, каша, лужа, шкаф, кошка и др.) — с учетом поэтапного формирования умственных действий (по П. Я. Гальперину).

Обучение детей осуществлению фонематического синтеза. Совершенствование фонематических представлений (по картинкам и по представлениям). Знакомство детей с понятиями «слово» и «слог» (как часть слова). Формирование у детей: осознания принципа слогового строения слова (на материале слов, произношение и написание которых совпадает); умения слышать гласные в слове, называть количество

слогов, определять их последовательность; составлять слова из заданных слогов: двухсложные слова, состоящие из прямых открытых слогов (лиса, Маша), из открытого и закрытого слогов (замок, лужок), трехсложные слова, состоящие из прямых открытых слогов (малина, канава), односложные слова (сыр, дом). Совершенствование навыков воспроизведения слов различной звукослоговой структуры (изолированных и в условиях фонетического контекста) без стечения и с наличием одного стечения согласных звуков. Обучение правильному воспроизведению звукослоговой структуры слов, предъявляемых изолированно и в контексте: двух- и трехслоговых слов с наличием нескольких стечений согласных звуков (клумба, кружка, смуглый, спутник, снежинка, крыжовник, отвертка); четырехслоговых слов без стечения согласных звуков (пуговица, кукуруза, паутина, поросенок, жаворонок, велосипед). Совершенствование навыка осознанного использования различных интонационных структур предложений в экспрессивной речи (в различных ситуациях общения, в театрализованных играх). Коррекция нарушений движений артикуляторного аппарата, дыхательной и голосовой функций. Развитие орального праксиса в процессе выполнения специальных артикуляторных упражнений. Отработка объема, силы, точности, координации произвольных артикуляторных движений. Формирование двигательной программы в процессе произвольного переключения от одного артикуляторного элемента к другому и при выполнении одновременно организованных движений. Формирование и закрепление диафрагмального типа физиологического дыхания. Формирование речевого дыхания. Обучение умению выполнять спокойный, короткий вдох (не надувая щеки, не поднимая плечи) и плавный длительный выдох без речевого сопровождения (упражнения «Загони мяч в ворота», «Задуй свечу», «Снежинки» и др.) и с речевым сопровождением (на материале гласных звуков и их сочетаний, изолированных глухих щелевых согласных [Ф], [Х], [С], [Ш], [Щ], слогов с согласными звуками). Постепенное удлинение речевого выдоха при произнесении слов (сначала малослоговых, затем многослоговых, сначала с ударением на первый слог, затем с изменением места ударения). Постепенное удлинение речевого выдоха при распространении фразы (Птицы. Птицы летят. Птицы летят высоко. Птицы летят высоко в небе. Птицы летят высоко в голубом небе.). Совершенствование основных акустических характеристик голоса (сила, высота, тембр) в специальных голосовых упражнениях и самостоятельной речи (в работе с детьми, страдающими дизартрией, снятие голосовой зажатости и обучение свободной голосоподаче). Закрепление мягкой атаки голоса. Обучение грамоте. Формирование мотивации к школьному обучению. Знакомство с понятием «предложение». Обучение составлению графических схем предложения (простое двусоставное предложение без предлога, простое предложение из трех-четырех слов без предлога, простое предложение из трех-четырех слов с предлогом). Обучение составлению графических схем слогов, слов. Развитие языкового анализа и синтеза, подготовка к усвоению элементарных правил правописания: раздельное написание слов в предложении, точка (восклицательный, вопросительный знаки) в конце предложения, употребление заглавной буквы в начале предложения. Знакомство с печатными буквами А, У, М, О, П, Т, К, Э, Н, Х, Ы, Ф, Б, Д, Г, В, Л, И, С, З, Ш, Ж, Щ, Р, Ц, Ч (без употребления алфавитных названий).

Обучение графическому начертанию печатных букв. Составление, печатание и чтение:

- сочетаний из двух букв, обозначающих гласные звуки (АУ),
- сочетаний гласных с согласным в обратном слоге (УТ),
- сочетаний согласных с гласным в прямом слоге (МА),
- односложных слов по типу СГС (КОТ),
- двухсложных и трехсложных слов, состоящих из открытых слогов (ПАПА, АЛИСА),
- двухсложных и трехсложных слов, состоящих из открытого и закрытого слогов (ЗАМОК, ПАУК, ПАУЧОК),
- двухсложных слов со стечением согласных (ШУТКА),
- трехсложных слов со стечением согласных (КАПУСТА),
- предложений из двух-четырех слов без предлога и с предлогом (Ира мала. У Иры шар. Рита мыла раму. Жора и Рома играли.). Обучение детей

послоговому слитному чтению слов, предложений, коротких текстов.

Использование специальных образовательных программ и методов обучения и воспитания, специальных методических пособий и дидактических материалов

Вид группы, с учётом возрастных особенностей воспитанников	Адаптированные образовательные программы	Специальные методические и дидактические пособия
<p align="center">Средняя группа компенсирующей направленности для детей с ОНР</p>	<p>Адаптированная образовательная программа для обучающихся с тяжелыми нарушениями речи (Приказ Министерства просвещения Российской Федерации «Об утверждении федеральной адаптированной образовательной программы дошкольного образования для обучающихся с ограниченными возможностями здоровья» от 24 ноября 2022 года №1022)</p>	<p>«Воспитание и обучение детей дошкольного возраста с общим недоразвитием речи. Программно-методические рекомендации/ Т.Б. Филичева, Т.В. Туманова, Г.В. Чиркина, М. – Дрофа, 2017 г</p> <p>Коррекционная работа с детьми в обогащенной предметно-развивающей среде / Под ред. Л. Б. Баряевой, Е. В. Мусатовой. — СПб.: КАРО, 2017.</p> <p>Лалаева Р.И., Серебрякова Н. В. Формирование лексики и грамматического строя у дошкольников с общим недоразвитием речи. — СПб., 2017.</p> <p>Лебедева И.Н. Развитие связной речи дошкольников. Обучение рассказыванию по картине. — СПб.: ЦДК проф. Л. Б. Баряевой, 2018.</p> <p>Левина Р.Е. Нарушения речи и письма у детей. Избранные труды. — М.: АРКТИ, 2019.</p> <p>Левина Р.Е. Основы теории и практики логопедии. — М.: Просвещение, 2019</p> <p>Левченко И.Ю., Дубровина Т.И. Дети с общим недоразвитием речи: Развитие памяти. – М.: Национальный книжный центр, 2017</p> <p>Технологии логопедической работы по преодолению общего недоразвития речи», автор-составитель Г.В. Чиркина, М. – Просвещение, 2018г. /Рекомендована Ученым Советом ГНУ «Институт коррекционной педагогики Российской академии образования»/ - (Часть вторая – «Логопедическая работы с детьми II уровня речевого развития». Авторы: Т.Б. Филичева, Т.В. Туманова)</p> <p>Жукова Н.С., Мастюкова Е.М., Филичева Т.Б. Логопедия. Основы теории и практики. Система логопедического воздействия. М. Эксмо 2017.</p>

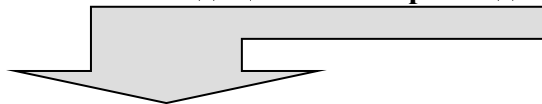
Вид группы, с учётом возрастных особенностей воспитанников	Адаптированные образовательные программы	Специальные методические и дидактические пособия
<p>Старшая группа компенсирующей направленности для детей с ОНР</p>	<p>Адаптированная образовательная программа для обучающихся с тяжелыми нарушениями речи (Приказ Министерства просвещения Российской Федерации «Об утверждении федеральной адаптированной образовательной программы дошкольного образования для обучающихся с ограниченными возможностями здоровья» от 24 ноября 2022 года №1022)</p>	<p>«Воспитание и обучение детей дошкольного возраста с общим недоразвитием речи. Программно-методические рекомендации/ Т.Б. Филичева, Т.В. Туманова, Г.В. Чиркина, М. – Дрофа, 2018г.</p> <p><i>Жукова Н.С., Мастюкова Е.М., Филичева Т.Б.</i> Логопедия. Основы теории и практики. Система логопедического воздействия. М. Эксмо 2017.</p> <p>Лопатина Л.В. Логопедическая работа по коррекции стертой дизартрии у дошкольников. Монография. – М.: УМЦ «Добрый мир», 2017.</p> <p>Лопатина Л. В., Позднякова Л. А. Логопедическая работа по развитию интонационной выразительности речи дошкольников. — СПб.: ЦДК проф. Л. Б. Баряевой, 2018.</p> <p>Технологии логопедической работы по преодолению общего недоразвития речи», автор-составитель Г.В. Чиркина, М. – Просвещение, 2018г. /Рекомендована Ученым Советом ГНУ «Институт коррекционной педагогики Российской академии образования»/ - (Часть третья (первый год обучения) – «Логопедическая работы с детьми III уровня речевого развития». Авторы: Т.Б. Филичева, Г.В. Чиркина)</p> <p>Селиверстов В.И. Речевые игры с детьми. - М., Владос, 2020.- 344с.</p> <p>Ткаченко Т.Б. Если дошкольник плохо говорит. - СПб, 2017. – 112 с.</p>
<p>Подготовительная к школе группа компенсирующей направленности для детей с ОНР</p>	<p>«Адаптированная образовательная программа для обучающихся с тяжелыми нарушениями речи (Приказ Министерства просвещения Российской Федерации «Об утверждении федеральной адаптированной образовательной программы дошкольного образования для обучающихся с ограниченными</p>	<p>Быстров Г.А., Сизова О.А., Шуйская Т.П. Логосказки. - Санкт-Петербург, «Каро», 2017.- 128 с.</p> <p>Гаркуша Ю.Ф. Коррекционно-педагогическая работа в дошкольных учреждениях для детей с нарушениями речи. М: ЭКСМО,2020</p> <p>Жукова Н.С.,. Мастюкова Е.М, Филичева Т.Б. Преодоление задержки речевого развития у дошкольников. - М., Просвещение, 2017. – 239 с.</p> <p>Левина Р.Е. Нарушения речи и письма у детей. Избранные труды.</p>

Вид группы, с учётом возрастных особенностей воспитанников	Адаптированные образовательные программы	Специальные методические и дидактические пособия
	возможностями здоровья» от 24 ноября 2022 года №1022)	<p>— М.: АРКТИ, 2019.</p> <p>Левина Р.Е. Основы теории и практики логопедии. — М.: Просвещение, 2019</p> <p>Левченко И.Ю., Дубровина Т.И. Дети с общим недоразвитием речи: Развитие памяти. – М.: Национальный книжный центр, 2017</p> <p>Технологии логопедической работы по преодолению общего недоразвития речи», автор-составитель Г.В. Чиркина, М. – Просвещение, 2018г. /Рекомендована Ученым Советом ГНУ «Институт коррекционной педагогики Российской академии образования»/ - (Часть вторая – «Логопедическая работы с детьми II уровня речевого развития». Авторы: Т.Б. Филичева, Т.В. Туманова)</p> <p>Жукова Н.С., Мастюкова Е.М., Филичева Т.Б. Логопедия. Основы теории и практики. Система логопедического воздействия. М. Эксмо 2017.</p>
Разновозрастная группа 4-8 лет компенсирующей направленности для детей с заиканием	Адаптированная образовательная программа для обучающихся с тяжелыми нарушениями речи (Приказ Министерства просвещения Российской Федерации «Об утверждении федеральной адаптированной образовательной программы дошкольного образования для обучающихся с ограниченными возможностями здоровья» от 24 ноября 2022 года №1022)	<ol style="list-style-type: none"> 1. Кайдан И.Н. Занятия по коррекции заикания у детей 5-6 лет. Ч.1.-М.: ТЦ Сфера, 2021.- 64с. 2. Кайдан И.Н. Занятия по коррекции заикания у детей 5-6 лет. Ч.2.-М.: ТЦ Сфера, 2021.- 64с. 3. Ворошилова Е.Л. Коррекция заикания у дошкольников. Методическое пособие.2-е изд., дополн.-М.: ТЦ Сфера, 2021.-80с. 4. Цуканова С.П. Я готовлюсь к чтению и письму: планирование и конспекты занятий по обучению грамоте 5-7 лет/С.П. Цуканова, Л.Л. Бетц.-М.:ИЗДАТЕЛЬСТВО ГНОМ,2020.-192с.

Кадровое обеспечение коррекционно-развивающего процесса

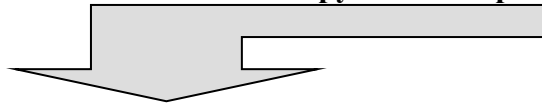
Кадровое обеспечение образовательного процесса осуществляется в соответствии с направленностью групп (компенсирующей,) и категорией воспитанников данных групп

Медицинское сопровождение детей в ОО



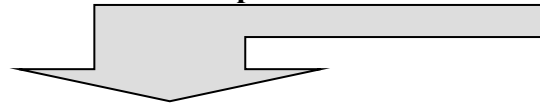
- *медицинская сестра*

Группы компенсирующей направленности для детей с нарушениями речи



- *учитель-логопед*
- *воспитатель*
- *помощник воспитателя*
- *музыкальный руководитель*

Группы компенсирующей направленности для детей с задержкой психического развития



- *учитель-дефектолог*
- *учитель-логопед*
- *воспитатель*
- *помощник воспитателя*
- *музыкальный руководитель*

Специальные условия обучения и воспитания детей с ОВЗ

Специальные условия для получения образования детьми с тяжелыми нарушениями речи:⁷⁵

Специальными условиями получения образования детьми с тяжелыми нарушениями речи можно считать создание предметно-пространственной развивающей образовательной среды, учитывающей особенности обучающихся с ТНР; использование специальных дидактических пособий, технологий, методики других средств обучения (в том числе инновационных и информационных), разрабатываемых образовательной организацией; реализацию комплексного взаимодействия, творческого и профессионального потенциала специалистов образовательных организаций при реализации АОП ДО; проведение групповых и индивидуальных коррекционных занятий с учителем-логопедом (не реже 2-х раз в неделю) и педагогом-психологом; обеспечение эффективного планирования и реализации в организации образовательной деятельности, самостоятельной деятельности обучающихся с ТНР, режимных моментов с использованием вариативных форм работы, обусловленных учетом структуры дефекта обучающихся с тяжелыми нарушениями речи.

Такой системный подход к пониманию специальных условий образования, обеспечивающих эффективность коррекционно-развивающей работы

⁷⁵ ФАОП 49.9.

с детьми, имеющими тяжелые нарушения речи, позволит оптимально решить задачи их обучения и воспитания в дошкольном возрасте.⁷⁶

Коррекционно-развивающая работа с детьми с ТНР основывается на результатах комплексного всестороннего обследования каждого ребенка. Обследование строится с учетом следующих принципов:

1. Принцип комплексного изучения ребенка с тяжелыми нарушениями речи, позволяющий обеспечить всестороннюю оценку особенностей его развития. Реализация данного принципа осуществляется в трех направлениях:

анализ первичных данных, содержащих информацию об условиях воспитания ребенка, особенностях раннего речевого и психического развития ребенка; изучение медицинской документации, отражающей данные о неврологическом статусе таких обучающихся, их соматическом и психическом развитии, состоянии слуховой функции, получаемом лечении и его эффективности;

психолого-педагогическое изучение обучающихся, оценивающее соответствие его интеллектуальных, эмоциональных, деятельностных и других возможностей показателям и нормативам возраста, требованиям образовательной программы;

специально организованное логопедическое обследование обучающихся, предусматривающее определение состояния всех компонентов языковой системы в условиях спонтанной и организованной коммуникации.

2. Принцип учета возрастных особенностей обучающихся, ориентирующий на подбор и использование в процессе обследования таких методов, приемов, форм работы и лексического материала, которые соответствуют разным возрастным возможностям обучающихся.

3. Принцип динамического изучения обучающихся, позволяющий оценивать не отдельные, разрозненные патологические проявления, а общие тенденции нарушения речезыкового развития и компенсаторные возможности обучающихся.

4. Принцип качественного системного анализа результатов изучения ребенка, позволяющий отграничить физиологически обоснованные несовершенства речи, выявить характер речевых нарушений у обучающихся разных возрастных и этиопатогенетических групп и, соответственно с этим, определить адекватные пути и направления коррекционно-развивающей работы для устранения недостатков речевого развития обучающихся дошкольного возраста.⁷⁷

Для организации комплексного медико-педагогического сопровождения детей с ОВЗ в учреждении имеются специально оборудованные помещения, соответствующие дидактические материалы, диагностическое оборудование, ТСО.

№ п/п	Вид помещения. Функциональное использование	Оснащение
1.	Кабинеты учителей-логопедов	• Демонстрационный и раздаточный материал:

⁷⁶ ФАОП 49.9.1.

⁷⁷ ФАОП 49.9.2.

№ п/п	Вид помещения. Функциональное использование	Оснащение
	Индивидуальная и подгрупповая коррекционная работа с детьми с нарушениями речи	<ul style="list-style-type: none"> - по изучаемым лексическим темам, - обучению грамоте, -развитию психических процессов, - пособия для развития мелкой моторики, - пособия для развития фонематического восприятия; • настольно-печатные, дидактические игры; • игрушки; • методическая литература; • настенное зеркало, индивидуальные зеркала; • магнитофоны; • игровой терминал волшебный экран • детские столы, стулья, • шкафы для пособий • Интерактивная доска с набором электронных игр
2.	<p>Кабинеты учителей-дефектологов</p> <p>Индивидуальная и подгрупповая коррекционная работа с детьми с задержкой психического развития</p>	<ul style="list-style-type: none"> • Демонстрационный и раздаточный материал <ul style="list-style-type: none"> — по изучаемым лексическим темам — развитию элементарных математических представлений — фонематического восприятия, обучению грамоте — развитию психических процессов — пособия для развития мелкой моторики; • настенное зеркало, • игровой терминал волшебный экран • детские столы, стулья, • Интерактивная доска с набором электронных игр • шкафы для пособий • Интерактивный стол
3.	<p>Сенсорная комната</p> <p>Индивидуальная и подгрупповая работа</p>	Различного рода аудиальные, визуальные и тактильные стимуляторы (пузырьковая колонна, «Волшебная нить», аудиокассеты для релаксации, подушечки с гранулами, массажные мячи и пр.)

2.2. Часть, формируемая участниками образовательных отношений.

2.2.1. Специфика национальных, социокультурных и иных условий, в которых осуществляется образовательная деятельность.

Примерное содержание образовательной деятельности по ознакомлению с Самарской областью

№ п/п	Тема	Средняя группа	Старшая группа	Подготовительная группа
1.	Я, моя семья	Понятия «семья». Члены семьи. Место ребенка в семье (сын, дочь, брат, сестра, внук, внучка). Семейные обязанности	Понятия «семья», «родной дом». Семья- группа живущих вместе родственников. Значение семьи для человека. Объяснение смысла пословиц: «Дома и стены помогают», «Мой дом - моя крепость»	Различные уклады семейного быта. Семейные традиции. Понятие «предки». Несколько поколений составляют «род». Родословная. Генеалогическое древо.
2.	Родной город Новокуйбышевск	Город, в котором я живу. Улица, на которой я живу. Улица, на которой находится детский сад. Достопримечательности города Новокуйбышевска. Современные и старинные постройки.	Понятия «Родина», «малая родина». Путешествие в прошлое родного края. Исторические памятники родного города Крестьянские и городские постройки. Храмы города	Культурно- историческое наследие родного Новокуйбышевска. Особенности городской и сельской местности. Главная улица – Миронова. Архитектура и функциональные особенности отдельных зданий. Посёлок Липяги,, реки области, города, их современное и древнее название.
3.	Природа родного края	Растения сада, огорода, цветника, характерные для Самарской области. Домашние и дикие животные, среда их обитания.	Растительный и животный мир Самарской области. Красная книга. Охрана природы Самарской области. Зеленая аптека (лекарственные растения). Особенности ландшафта Самарской области.	
4.	Самара	Самарская Лука	Самарская Лука Богатырская слобода Жигулёвский заповедник Фабрики и заводы. Улицы, названные в честь мастеров и их изделий.	Нефтехимические комплексы Самары и Новокуйбышевска (САНОРС) Жигулёвская ГЭС

№ п/п	Тема	Средняя группа	Старшая группа	Подготовительная группа
5.	Быт, традиции	Знакомство с русской избой и домашней утварью. Загадки о предметах быта. Знакомство с традиционными народными праздниками. Произведения устного народного творчества Самарской области	Функциональное предназначение предметов русского быта. Сочетание сезонного труда и развлечений - нравственная норма народной жизни. Традиционные народные праздники. Песни народов Самарской области. Чаепитие на Руси.	Народный календарь. Традиционные обрядные праздники, особенности их празднования в Самарской области, традиционные праздничные блюда.
6.	Русский народный костюм	Знакомство с народным костюмом. Материал, из которого изготовлен костюм. Детали костюма.	Знакомство с историей костюма. Орнамент и его предназначение. Одежда наших предков.	Особенности Самарского народного костюма. Женский и мужской костюмы. Современный костюм.
7.	Народные игры	Русские народные игры, традиционные в Самарской области.	Народные обрядовые игры. Знакомство с разными видами жеребьевок (выбором ведущего игры). Разучивание считалок, слов к играм.	Старинные и современные народные игры, традиционные в Самарской области
8.	Земляки, прославившие Самарскую область	Понятие «земляки». Герои Отечественной войны. Наши современники- земляки, прославившие наш город. область .		

2.2.2. Направления, выбранные участниками образовательных отношений.

Парциальная программа «Юный эколог», Приложение 2

Парциальная программа «Волшебный мяч» Приложение 3

2.2.3. Сложившиеся традиции Организации

В практике работы ДОО сложилось немало традиций, направленных на решение приоритетной задачи по оздоровлению воспитанников. Наиболее интересной традицией является проведение «Недели здоровья».

Спортивные семейные праздники имеют огромное значение для укрепления здоровья детей и развития их физической подготовки, для воспитания чувств патриотизма. Спортивные праздники: « Папа, мама, я – спортивная семья», «СТО затей для друзей», «Зима для ловких, смелых, быстрых» способствуют объединению и сплочению детей и родителей. Каждый сезон года старшие дошкольники вместе с родителями ходят в **походы**, благодаря которым не только улучшаются детско-родительские отношения, но и у детей развивается двигательная активность и выносливость, они приобщаются к удивительному миру природы, а главное - воспитывается бережное отношение к ней.

Народные праздники вводят дошкольников в чудесный мир сказок, легенд, былин, вводят в образный мир танцев, песни. Народные праздники – это средство сохранения русских народных традиций.

Традиции групп:

1. «Утро радостных встреч».

Цель: Обеспечить постепенное вхождение ребенка в ритм жизни группы, создать хорошее настроение, настроить на доброжелательное общение со сверстниками.

2. «Отмечаем день рождения».

Цель: Развивать способность к сопереживанию радостных событий, вызвать положительные эмоции, подчеркнуть значимость каждого ребенка в группе.

3. «Неделя экскурсий».

Цель: Знакомить детей с профессиями детского сада, воспитывать уважение к людям различных профессий, которые работают в детском саду.

Способствовать расширению контактов со взрослыми людьми.

4. «Экскурсия в школу».

Цель: Готовить детей к вхождению в «мир школы», формировать психологическую готовность к школьному обучению.

5. «Семейная мастерская».

Цель: Приобщение детей и родителей к совместному творчеству, с целью установления доброжелательной атмосферы в семье и расширения знаний детей о своих близких людях.

6 «Дорогой памяти». Встречи с ветеранами войны.

Цель: Вызвать у детей гордость за свою страну и свой народ, воспитывать патриотические чувства.

1. «Театральный калейдоскоп»

Цель: Развивать у воспитанников эмоционально – волевую сферу, артистичность, умение сопереживать, доводить взятую на себя роль до конца в рамках сюжета. Приобщать родителей воспитанников к театрально-игровому миру.

Праздники, которые по традиции отмечаются в группах.

Культурно-досуговые мероприятия – неотъемлемая часть в деятельности дошкольного учреждения. Организация праздников, развлечений, детских творческих дел способствует повышению эффективности воспитательно-образовательного процесса, создает комфортные условия для формирования личности каждого ребенка.

- «День знаний» (1 сентября)
- «Осенины»
- «День воспитателя» (27 сентября)
- «День матери» (27 ноября)
- «Новый год»
- «День защитника Отечества» (23 февраля)
- «Масленица»
- «Международный женский день 8Марта»
- «Международный день птиц» (1 апреля)
- «День смеха» (1 апреля)

- «День космонавтики» (12 апреля)
- «Международный день земли» (22 апреля)
- «Пасха»
- «День труда» (1 мая)
- «День Победы» (9 мая)
- «Международный день защиты детей»
- «День России» (12 июня)

Традиционно в ДОО, которая является территориальной опорной площадкой по экологии, проводятся экологические праздники «День Земли», «Чистый город», викторины «Цветочный перезвон», «Удивительный мир природы», акции «Зелёный мир», «Подари цветок», «Украсим клумбу» и т.д.

Образовательный процесс в структурном подразделении строится по примерному комплексно-тематическому принципу планирования. В основу организации образовательных содержаний ставится тема. При выборе и разработке комплексно-тематического планирования каждый педагогический коллектив ДОО учитывает различные темообразующие факторы:

Первый фактор - реальные события, происходящие в окружающем мире и вызывающие интерес детей (яркие природные явления и общественные события, праздники).

Второй фактор - воображаемые события, описываемые в художественном произведении, которое воспитатель читает детям.

Третий фактор - события, специально «смоделированные» воспитателем (исходя из развивающих задач). Это внесение в группу предметов, ранее неизвестных детям, с необычным эффектом или назначением, вызывающих неподдельный интерес и исследовательскую активность («Что это такое? Что с этим делать? Как это действует?»).

Четвертый фактор - события, происходящие в жизни возрастной группы, «заражающие» детей и приводящие к удерживающимся какое-то время интересам, корни которых лежат, как правило, в средствах массовой коммуникации и игрушечной индустрии,

Все эти факторы, используются воспитателями для гибкого проектирования целостного образовательного процесса.

Проектирование воспитательно-образовательного процесса осуществляется в табличных формах, где содержательно описываются способы реализации комплексно-тематического принципа построения воспитательно-образовательного процесса, который предусматривает объединение комплекса различных видов специфических детских деятельностей вокруг единой «темы». В качестве видов тем могут выступать: «организующие моменты», «тематические недели», «события», «реализация проектов», «сезонные явления в природе», «праздники», «традиции», интересы детей и др.

**Примерный вариант перспективного
комплексно-тематического планирования работы на учебный год**

4-5 лет

Месяц	Темы логопеда	Темы воспитателей	Варианты итоговых мероприятий
Сентябрь	1. Мониторинг 2. Мониторинг	1. Мониторинг 2. Мониторинг	1. Мониторинг 2. Мониторинг

Месяц	Темы логопеда	Темы воспитателей	Варианты итоговых мероприятий
	3. Мониторинг 4. Детский сад	3. Мониторинг 4. «Наш любимый детский сад»	3. Мониторинг 4. Фоторепортаж «Наша группа. Любимый детский сад»
Октябрь	1. Овощи 2. Фрукты 3. Овощи- фрукты 4. Осень	1.«Как на нашей грядке выросли загадки» 2. : «Такие разные фрукты» 3. «Во саду ли, в огороде» 4. : «Осень, в гости просим»	1. Выставка поделок из овощей «Как на нашей грядке выросли загадки» 2. Сюжетно-ролевая игра «Магазин «Фрукты» 3. Сюжетно-ролевая игра «Магазин «Овощи-Фрукты» 4. Коллективная работа «Осенний ковер»
Ноябрь	1.Игрушки 2. Наше тело 3. Одежда 4 Обувь 5. Посуда	1. «Сундучок с игрушками» 2. «Вот я какой!» 3. «Что мы знаем об одежде?» 4. «Сколько обуви у нас» 5. «В гостях у бабушки Федоры»	1. Коллаж «Мои любимые игрушки» 2. Изготовление поделки из природного материала «Веселый человечек» 3. Сюжетно-ролевая игра «Магазин «Одежда» 4. Сюжетно-ролевая игра «Магазин «Обувь» 5. Изготовление книжки-малышки «Посуда»
Декабрь	1.Продукты питания 2. Зима 3. Зимние забавы 4. Новый год	1. «Вкусные истории» 2. «Здравствуй, зимушка-зима» 3. «Мы морозов не боимся» 4. «Подарки Деда Мороза»	1. Сюжетно-ролевая «Гости» 2. Оформление альбома «Зимушка-зима, белоснежная зима» 3. «Мы морозов не боимся» 4. Изготовление новогодней игрушки
Январь	1. Зимующие птицы 2. Мебель	1. «Птицы зимой» 2. Что мы знаем о мебели	1. Выставка поделок «Снегири зимой» 2. Выставка детского творчества

Месяц	Темы логопеда	Темы воспитателей	Варианты итоговых мероприятий
Февраль	1. Дикие животные 2. Домашние животные	1. «Где звери живут?» 2. «Истории о домашних животных»	1. Коллаж «Обитатели леса» 2. Оформление альбома детских рисунков на тему «Мое любимое домашнее животное»
Март	1. Профессии 2. 8 марта 3. Семья 4. Весна	1. «Кто где работает?» 2. « Праздник бабушек и мам» 3. «Моя дружная семья» 4. «К нам весна шагает»	1. Сюжетно – ролевая игра «Больница» 2. Изготовление подарков для мам и бабушек 3. Сюжетно-ролевая игра «Семья» 4. : «К нам весна шагает»
Апрель	1. Перелетные птицы 2. Дикие животные весной	1. Летят перелетные птицы 2. «Кто живет в лесу»	1. Изготовление книжек-малышек «Эти забавные птицы» 2. Изготовление альбома «Животные леса»
Май	1. Наш город 2. Сад-огород 3. Насекомые 4. Цветы 5. Лето	1. « Город в котором я живу» 2. «Весна в саду и огороде» 3. Такие разные насекомые. 4. Расцвели красивые цветы. 5. «Ах, лето...»	1. Коллаж «Любимый город» 2. Выставка рисунков совместной деятельности воспитателя с детьми «Во саду ли, в огороде» 3. Оформление альбома «Мир насекомых» 4. Конкурс рисунков «Мой любимый цветок» 5. Коллективная работа детей «Картинка про лето»

5-6 лет

Месяц	Темы логопеда	Темы воспитателя	Варианты итоговых мероприятий
Сентябрь	1.Мониторинг на начало года 2.Мониторинг на начало года 3.Осенние цветы..	1.До свиданья, лето! 2.Осенние денёчки 3..А у нас растут цветы небывалой	1. Мониторинг 2. Мониторинг 3. . Разыгрывание проблемных

Месяц	Темы логопеда	Темы воспитателя	Варианты итоговых мероприятий
	4. Детский сад.	красоты. 4. Мой любимый детский сад, где всегда полно ребят.	ситуаций «Мы приходим в детский сад» 4. Выставка работ детей «Наш детский сад»
Октябрь	1. Овощи. 2. Фрукты. 3. Ягоды. 4. Грибы.	1. Урожайная корзина 2. Осень – припасиха 3. Витамины из кладовой природы 4. Путешествие в лесную сказку	1. Выставка поделок из овощей «Огородная сказка» 2. Сюжетно-ролевая игра «Магазин «Фрукты»» 3. Сюжетно-ролевая игра «Магазин «Овощи-Фрукты»» 4. Коллективная работа «Осенний ковер»
Ноябрь	1. Одежда 2. Обувь 3. Головные уборы 4. Поздняя осень 5. Мебель	1. Сто одежек и все без застёжек 2. Кто во что обут 3. Головные уборы 4. Осень в России 5. Все работы хороши, выбирай на вкус.	1. Проект «Герб моей семьи» 2. Фотовыставка «Мой родной край» 3. Развлечение « Вместе дружная семья» 4. Познавательная беседа «Лучший друг» 5. Путешествие по карте мира.
Декабрь	1. Зима. Времена года 2. Зимние забавы 3. Игрушки 4. Новый год	1. Здравствуй, гостя - Зима! 2. Развлечения на горке 3. Игрушки Руси 4. Ёлка наряжается, праздник приближается!	1. Экскурсия в зимний парк 2. Выставка «Искусство зодчества руками детей» 3. Праздник «Новогодний карнавал»
Январь	1. Домашние животные 2. Дикие животные 3. Перелётные птицы	В гостях у сказки 1. Рождественские вечера 2. В свете искусства 3. Здравствуй, сказка	1. Фольклорный праздник «Крещение» 2. Вернисаж «Зимние узоры» 3. Театрализованное представление «Сказка зимнего леса»
Февраль	1. Домашние птицы 2. Посуда	1. Путешествие вокруг света (едем, плывем, летим)	1. Музыкальная сказка «Кем быть?»

Месяц	Темы логопеда	Темы воспитателя	Варианты итоговых мероприятий
	3.Профессии 4.День защитника Отечества	2.В гостях у бабушки Федоры 3. Наши руки не для скуки 3. Праздник пап и дедушек	2.Проект «Все работы хороши» 3.Развлечение «Защитники Отечества» 4.Проект «Путешествие в прошлое»
Март	1.8 марта 2.Семья 3.Город 4.Весна	Встречаем весну – красну 1.Маму я свою люблю 2.Первые проталинки 3.Встречаем пернатых друзей 4.О труде в саду и огороде	1.Весенний праздник «Мама лишь одна бывает» 2.Вернисаж «Весна стучится в окна» 3.Праздник «Прилетели журавли и соловушки мои» 4.Проект «Все начинается с семени»
Апрель	1.Весна 2.Воздушный и водный транспорт 3.Наш город 4.Комнатные растения	Земля – наш общий дом 1.Космос и далекие звезды 2 Мы - друзья природы 3.Любимое увлечение 4. Веселый май	1.Музыкально-литературное развлечение «Мечтают мальчишки взлететь на луну» 2.Викторина «Что, где, когда?» 3. Презентации коллекций 4. Музыкальное развлечение «Веселый май»
Май	1.День Победы 2.Насекомые 3.Цветы 4.Лето	Растения – зеленый цвет земли 1.День Победы 2.Народы моего края 3. Народное искусство моей страны 4. Красная Книга	1. Концерт , посвященный Дню Победы 2. Проект «Народная игрушка» 3.Выставка детского творчества. 4.«Красная Книга» (создание книги из рисунков исчезающих видов растений и животных).

6-8 лет

Месяц	Темы логопеда	Темы	Варианты итоговых мероприятий
Сентябрь	1.Мониторинг 2.Мониторинг 3.Школа 4.Овощи	1.Безопасность и я 2.Традиции семьи 3.Буквы разные писать тонкой палочкой в тетрадь учит школа, учит школа, учит школа... 4.В гостях у Чиполлино	1.Праздник «День знаний» 2.Генеалогическое древо «Я и моя семья» 3. Решение проблемных ситуаций по правилам поведения со сверстниками 4.С/р игра «Школьная столовая»
Октябрь	1.Фрукты 2.Ягоды 3.Деревья, кустарники 4.Осень	1.В гостях у Октябринки 2.По малину в сад пойдём! 3.Путешествие растений 4. Осень, осень, в гости просим!	1. Фольклорный праздник «Веселая ярмарка» 2. Выставка детских работ «Осенний вернисаж» 3. Коллективная аппликация «Блюдо с ягодами» 4. Изготовление книжки – малышки «Откуда хлеб пришел»
Ноябрь	1.Одежда 2.Обувь 3.Мебель 4.Семья 5.Бытовая техника	1.Поможем Маше - растеряше 2.Обновки для Маши 3 Новоселье у матрёшек 4.С чего начинается Родина? 5. Домашние помощники	1.С\р игра «Ателье» 2. Выставка рисунков «Разноцветные сапожки» 3.Конструирование «Салон мебели» 4.Фотовыставка «Семейная фотография» 5.Викторина «Умные помощники»
Декабрь	1.Игрушки 2.Зима 3.Зимние забавы 4.Новый год	1.Игрушечный городок 2.Здравствуй, гостя, Зима 3.Весёлые затеи 4. Встречаем Новый год	1. Проект «Народная игрушка» 2.Экскурсия в зимний парк 3. Проект «Позывные Нового года» 4. Праздник «Новогодний карнавал»
Январь	1.Домашние животные 2.Дикие животные 3.Зимующие птицы	1.У бабушки в деревне 2.В мире животных 3.У кормушки	1.Фольклорный праздник «Крещение» 2. Коллаж «Ферма» 3. Театрализованное

Месяц	Темы логопеда	Темы	Варианты итоговых мероприятий
			представление «Сказка зимнего леса»
Февраль	1. Транспорт 2. Профессии 3. 23 февраля 4. Строительные профессии	1. Есть у транспорта забота – отвезти нас на работу. 2. Все профессии важны, все профессии нужны! 3. Слава армии родной! 4. Важные работники – столяры и плотники	1. Проект «Путешествие в прошлое транспорта» 2. Музыкальная сказка «Кем быть?» 3. Развлечение «Защитники Отечества» 4. Выставка детских рисунков «Все работы хороши»
Март	1. 8 марта 2. Весна 3. Наш город	1. Мама всякие важны, мама всякие нужны. 2. Весна идёт, весне – дорогу. 3. Встречаем пернатых друзей 4. О труде в саду и огороде	1. Весенний праздник «Мама лишь одна бывает» 2. Вернисаж «Весна стучится в окна» 3. Праздник «Прилетели журавли и соловушки мои» 3. Конструирование «Городской парк» 4. Проект «Все начинается с семени»
Апрель		Земля – наш общий дом 1. Космос и далекие звезды 2. Наш зеленый детский сад 3. Любимое увлечение - коллекционирование 4. Веселый май	1. Музыкально-литературное развлечение «Мечтают мальчишки взлететь на луну» 2. Викторина «Что, где, когда?» 3. Презентации коллекций 4. Музыкальное развлечение «Веселый май»
Май	1. Комнатные растения 2. 9 мая 3. Насекомые	1. Цветы для защитников 2. День Победы 3. Волшебные крылышки	1. Концерт, посвященный Дню Победы 2. Фотовыставка «Парад боевой техники»

Предусматривается гибкое соблюдение запланированного перечня интересных и значимых тем, которые будут мотивировать деятельность детей по освоению образовательного материала в течение всего образовательного периода. Комплексно-тематический принцип построения

образовательного процесса не цель, а только средство мотивации детей на образовательную деятельность в целом. И если в каких-то конкретных условиях или моментах образовательного процесса указанный принцип не работает, это обстоятельство не исключает поиска педагогом других смыслов (мотиваций) для освоения ребенком образовательного материала.

III. ОРГАНИЗАЦИОННЫЙ РАЗДЕЛ

3.1. Обязательная часть

3.1.1. Описание материально-технического обеспечения Программы, обеспеченности методическими материалами и средствами обучения и воспитания

Материально-технические условия реализации ФАОП для обучающихся с ОВЗ должны обеспечивать возможность достижения обучающимися в установленных Стандартом результатов освоения основной образовательной программы дошкольного образования.⁷⁸

Состояние материально-технической базы для осуществления воспитательно-образовательного и коррекционного процесса позволяет реализовывать поставленные задачи Программы.

Учреждение насчитывает из 23 групп для воспитанников дошкольного возраста:

- 14 групп компенсирующей направленности;

В ДОО имеется достаточное количество материально-технических пособий и оборудования для работы с дошкольниками. Дидактические средства и оборудование способствуют всестороннему развитию детей: аудиовизуальные средства, альбомы, художественная литература, дидактические игры, различные сюжетные игровые наборы и игрушки, игры для интеллектуального и сенсорного развития, наглядный и иллюстрированный материал; демонстрационный и раздаточный материал для обучения детей счету, развитию представлений о величине предметов, форме, числе и количестве, пространственных и временных представлениях, аудиозаписи развивающих занятий, рассказов и сказок, музыкальных произведений для детей, развивающие фильмы.

В детском саду оборудованы экологические центры и центры детского экспериментирования.

Имеются картины, настольно-печатные игры, предметные и сюжетные картинки по развитию речи, детская художественная литература; игры и игрушки, предметы-заместители для сюжетно – ролевых игр; материалы для изобразительной деятельности, бросовый и природный материал; разнообразные виды театров, атрибуты и элементы костюмов для различных видов театрализованных игр, а также материал для их изготовления;

Используются технические средства обучения: аудио и видео магнитофоны, телевизоры, фильмоскопы, диапроекторы, мультимедийные проекторы, DVD плееры. Кабинеты учителей – логопедов и учителей – дефектологов оснащены современными интерактивными досками «SMART BOARD SBM», проекторами «BENG».

В детском саду имеются музыкальные инструменты, музыкально-дидактические игры и пособия, музыкальные игрушки.

Для детей всех групп приобретены строительные материалы, конструкторы с различными видами соединения; наглядные пособия и иллюстрированный материал для развития экологической культуры, подборки книг и открыток, комплекты репродукций на различные темы; предметы народного быта, куклы в национальных костюмах.

Для развития физической культуры у детей в группах оборудованы спортивные центры, которые содержат необходимый спортивный

⁷⁸ ФАОП 53.3.

инвентарь. Спортивные залы оснащены модулями для подлазания, равновесия, прыжков, матами для гимнастических и акробатических упражнений, мячами, мячами - прыгунами, гимнастическими валиками для коррекции осанки, дисками «здоровья», баскетбольными стойками, сухими бассейнами, тренажёрами: «Беговая дорожка», «Мульти жим» для развития мышц спины, рук, ног, велотренажер, «Гребля», «Пони», фибропластиковыми изделиями, массажными мячами, нетрадиционным оборудованием (батут для прыжков, диски для прыжков, диски-ориентиры).

Для физической активности детей на участке имеется спортивное оборудование, выносной инвентарь, современные спортивные комплексы.

На каждом участке поставлены песочницы для игр с песком и водой, оформлена экспериментально-поисковая лаборатория «Страна чудес», где созданы условия для ознакомления с ближайшим природным окружением, погодными изменениями, проведения поисковой деятельности о влиянии погодных и сезонных изменений на состояние растений и животных. В лабораторию входят: метеоплощадка, «Птичий городок», «Поляна пряных трав», «Уголок наблюдений», «Цветочный лабиринт», альпийская горка и др.

В детском саду оборудована экологическая лаборатория «Подружись с природой» для обучения детей правилам грамотного поведения в природе, ознакомления с факторами загрязнения окружающей среды, природными закономерностями.

Для воспитанников с нарушениями в развитии оборудована сенсорная комната для проведения лечебно-профилактических сеансов, которая насыщена различного рода аудиальными, визуальными и тактильными стимуляторами:

- Световой стол способствует развитию воображения, созданию положительного эмоционального настроения, снятию психоэмоционального напряжения, способствует сенсомоторному развитию, интеграции движений рук и глаз, развитию обоих полушарий головного мозга.
- Песочница с подсветкой – рисование песком – это возможность выразить свои чувства и эмоции без слов, это релаксация. Театр теней «Лайт бокс»
- Театр теней предназначен для зрительной стимуляции, развития воображения, игровой терапии.
- Прозрачный мольберт - панель из небьющегося стекла
- Тактильно – развивающая панель «Домино», предназначенная для развития мелкой моторики, зрительной и тактильной стимуляции.
- Ковер “Звездное небо” - панно предназначено для зрительной стимуляции, для оформления сенсорных комнат, уголков релаксации и декоративного оформления интерьеров.
- Воздушно – пузырьковая трубка - различные цвета и оттенки подсветки, виброэффект концентрируют внимание, развивают зрительную и тактильную память, восприятие.
- Фиброоптическая занавесь способствуют зарядке положительными эмоциями, развитию коммуникативных навыков, стимуляции зрительных и тактильных анализаторов, развитию цветового восприятия, обладают релаксационным эффектом.
- Интерактивная светозвуковая панель “Вращающиеся огни” для интерактивных игр, зрительной и звуковой стимуляции, выработки причинно-следственных связей.
- Стол «Мозаика» - тренирует мелкую моторику рук, развивает воображение, художественный вкус и образное мышление. В процессе создания рисунка из мозаики ребенок воспитывает целенаправленность деятельности, внимательность и наблюдательность.
- Зеркальный шар с мотором - служит для релаксации и зрительной стимуляции. воображения, ориентировки в пространстве, снижению тревожности.
- Тактильно –развивающие панели - предназначена для развития мелкой моторики, тактильной и зрительной стимуляции. Настенные лабиринты тренируют ловкость, развивают мелкую моторику и укрепляют зрение.

- Сенсорные тропы - развивают тактильную чувствительность, зрительное восприятие, воображение, произвольность внимания, координацию движений, восстанавливают кровообращение, способствуют развитию речи, умения передавать ощущения, эмоции в речи; воздействуют на жизненно важные органы человека.

- Набор методических материалов «Сенсорный ящик» - предназначен для развития тактильных ощущений и осязательного восприятия.

В соответствии с требованиями СанПин оборудован медицинский блок, включающий процедурный кабинет, изолятор.

№ п/п	Наименование области	Наименование оборудования
1.	Социально-коммуникативное развитие	<p>Куклы крупные (35-50 см) Куклы средние (20-30 см) Мягкие антропоморфные животные, крупные Мягкие антропоморфные животные, средние Звери и птицы объемные и плоскостные на подставках (мягкие, ПВХ, деревянные, 10–15 см.) Набор наручных кукол би-ба-бо: семья Набор наручных кукол би-ба-бо: сказочные персонажи Набор плоскостных фигурок (среднего размера) на подставках: сказочные персонажи Набор солдатиков (среднего размера) Фигурки-человечки (объемные, 10–15 см) Набор масок сказочных животных Игрушки- предметы оперирования Набор чайной посуды (крупной и средней). Набор кухонной посуды (крупной и средней) Миски (тазики) Ведерки Молоток (пластмассовый) Набор овощей и фруктов (объемные – муляжи) Комплект кукольных постельных принадлежностей. Утюг, гладильная доска Грузовик (крупный, деревянный или пластмассовый) Тележка-ящик (крупная) Автомобили с открытым верхом, крупные. Автомобили с открытым верхом, средних размеров Пожарная машина, средних размеров. Машина «скорой помощи», средних размеров. Паровоз и вагончики с открытым верхом, средних размеров. Лодка, средних размеров Самолет, средних размеров Кукольные коляски (складные) Набор детской мебели для сюжетно-ролевых игр: «Семья», «Больница», «Парикмахерская», «Магазин», «Библиотека» Объемные модули (набивные: кубы, валики, параллелепипеды) Крупный строительный набор Ящик с мелкими предметами-заместителями Куски ткани (полотняной, разного цвета, 1x1 м) Наборы мелких фигурок (5–7 см): домашние животные дикие животные динозавры сказочные персонажи 3–4 разные фантастические персонажи разные солдатика (рыцари, богатыри) 3–4 разные семья</p>

№ п/п	Наименование области	Наименование оборудования
		<p>Набор: железная дорога (мелкая, сборно-разборная, механическая или электрифицированная) Сборно-разборные автомобиль, самолет, вертолет, ракета, корабль по 1 каждого наименования Луноход (автомобиль) с дистанционным управлением набор «Минитранспорт» – 1 шт., игровой коврик «Дорожное движение-3» с набором транспортных средств - 2 шт.</p> <p>Маркеры игрового пространства. Универсальная складная ширма/рама Стойка с рулем/штурвалом (съёмным) Стойка-флагшток Трехстворчатая ширма/театр (или настольная ширма-театр) Ландшафтный макет Кукольный дом (макет) для средних кукол Кукольный дом (макет, сборно- разборный, для мелких персонажей) Макет: замок/крепость Тематические строительные наборы (для мелких персонажей): город крестьянское подворье (ферма) зоопарк крепость домик (мелкий, сборно-разборный) гараж/бензозаправка (сборно- разборная) Набор дорожных знаков и светофор, для мелкого транспорта Набор мебели для средних кукол Набор мебели для мелких персонажей Набор мебели «школа» (для мелких персонажей) Объемные или силуэтные деревья на подставках, мелкие (для ландшафтных макетов) 10–20 разные</p>
2.	Художественно – эстетическое развитие	<p>Рисование: Набор цветных карандашей (24 цвета) на каждого ребенка Графитные карандаши (2М-3М) по одному на каждого ребенка Набор фломастеров (12 цветов) на каждого ребенка Набор шариковых ручек (6 цветов) на каждого ребенка Угольный карандаш «Ретушь» по одному на каждого ребенка Сангина, пастель (24 цвета) 5–8 наборов на группу Гуашь (12 цветов) 1 набор на каждого ребенка Белила цинковые 3–5 банок на каждого ребенка Краска фиолетовая, лазурь, охра, оранжевая светлая, кармин, краплак, разные оттенки зеленого цвета по одной банке каждого цвета на каждого ребенка Палитры 7 на каждого ребенка Круглые кисти (беличьи, колонковые №№ 10– 14) на каждого ребенка Банки 8 для промывания ворса кисти от краски (0,25 и 0,5 л) две банки (0,25 и 0,5 л) на каждого ребенка</p> <p>Салфетка из ткани, хорошо впитывающей воду, для осушения кисти после промывания и при наклеивании в аппликации (15×15) на каждого ребенка</p> <p>Подставки для кистей на каждого ребенка Бумага различной плотности, цвета и размера, которая подбирается педагогом в зависимости от задач обучения</p> <p>Лепка: Глина – подготовленная для лепки 0,5 кг на каждого ребенка Пластилин (12 цветов) 3 коробки на одного ребенка Стеки разной формы набор из 3–4 стек на каждого ребенка Доски, 20×20 см на каждого ребенка Салфетка из ткани, хорошо впитывающей воду (30×30), для вытирания рук во время лепки на каждого ребенка</p> <p>Аппликации: Ножницы с тупыми концами на каждого ребенка Наборы бумаги одинакового цвета, но разной формы (10–12 цветов, размером 10×12 см или 6×7 см) на каждого ребенка Файлы из прозрачной синтетической пленки для хранения обрезков бумаги. на каждого ребенка Подносы для форм и обрезков бумаги на каждого ребенка Щетинные кисти для клея на каждого ребенка Пластины, на которые дети кладут фигуры для намазывания клеем на каждого ребенка Розетки для клея на каждого ребенка</p>

№ п/п	Наименование области	Наименование оборудования
		<p>Конструирование: Крупногабаритные деревянные напольные конструкторы 1–2 на группу Комплект больших мягких модулей (22–52 элемента) один на группу Наборы игрушек (транспорт и строительные машины, фигурки животных, людей и т. п.)</p> <p>Набор мелкого строительного материала, имеющего основные детали (кубики, кирпичики, призмы, короткие и длинные пластины) (от 62 до 83 элементов) на каждого ребенка Плоскостные конструкторы Коврик-трансформер (мягкий пластик) «Животные» 2–3 на группу Наборы из мягкого пластика для плоскостного конструирования 6–10 на группу Бумага, природный и бросовый материал Наборы цветных бумаг и тонкого картона с разной фактурой поверхности (глянцевая, матовая, с тиснением, гофрированная, прозрачная, шероховатая, блестящая и т. п.) Подборка из бросового материала: бумажные коробки, цилиндры, катушки, конусы, пластиковые бутылки, пробки и т. п. Подборка из фантиков от конфет и других кондитерских изделий и упаковочных материалов. Подборка из природного материала . Бумага, тонкий картон Ткань, кожа, тесьма, пуговицы, нитки Проволока в полихлорвиниловой оболочке, фольга, поролон, пенопласт.</p> <p>Набор Полидрон Малыш – 1 шт., пластмассовый конструктор ИЗОБРЕТАТЕЛЬ – 1 шт., Набор Полидрон Узорная шнуровка Круглая – 1 шт., набор Полидрон Магнитный «Супер» – 1 шт., крупноблочный конструктор BIG BLOC конструктор «Первые механизмы» – 1 шт., К – 1 шт., грузовик собери сам – 2 шт., болтики и гаечки «Найди пару» – 1 шт., конструктор «Первые механизмы» – 1 шт., набор Полидрон Супер-Гигант-3- 1 шт, Строительные машины – 1 шт</p>
3.	Познавательное развитие	<p>Доски-вкладыши и рамки- вкладыши со сложными составными формами (4–8 частей) 8–10 разные Набор геометрических фигур с графическими образцами (расчлененными на элементы и не- расчлененными) для составления плоскостных изображений (геометрическая мозаика) Танграм Набор объемных тел для группировки и сериации (цвет, форма, величина) Наборы брусков, цилиндров и пр. для сериации по величине (по 1–2 признакам – длине, ширине, высоте, толщине) из 7–10 элементов Набор разноцветных палочек с оттенками (8–10 палочек каждого цвета) Набор: счетные палочки Кюизинера Набор пластин из разных материалов Мозаика (цветная, мелкая) с графическими образцами разной степени сложности (расчлененные на элементы, сплошные, чертежисхемы) Головоломки плоскостные (геометрические) 5–6 разные Набор проволочных головоломок 2–3 Головоломки объемные (собери бочонок, робота и т. п.), в том числе со схемами последовательных преобразований 5–6 разные Игры-головоломки на комбинаторику (кубик Рубика, игра «15», «Уникуб» и т. п.) 5–6 разные Головоломки-лабиринты (прозрачные, с шариком) 3 Игра «Волшебный экран» (на координацию вертикальных и горизонтальных линий) Набор волчков (мелкие, разной формы и окраски) Действующие модели транспортных средств, подъемных механизмов и т. п. (механические, заводные, электрифицированные, с дистанционным управлением) не менее 10 разные Система наклонных плоскостей для шариков Весы рычажные равноплечие (балансир) с набором разновесок Термометр спиртовой Часы песочные (на разные отрезки времени) Часы механические с прозрачными стенками (с зубчатой передачей) Набор лекал Линейки Набор мерных стаканов Набор прозрачных сосудов разных форм и объемов Абаки Набор увеличительных стекол (линз) Микроскоп Набор цветных (светозащитных) стекол Набор</p>

№ п/п	Наименование области	Наименование оборудования
		<p>стеклянных призм (для эффекта радуги) Набор зеркал для опытов с симметрией, для исследования отражательного эффекта Набор для опытов с магнитом Компас Вертушки разных размеров и конструкций (для опытов с воздушными потоками) Флюгер Воздушный змей Ветряная мельница (модель) Набор печаток Набор копировальной бумаги разного цвета Коллекция минералов Коллекция тканей Коллекция бумаги Коллекция семян и плодов Коллекция растений (гербарий)</p> <p>Набор для экспериментирования с водой: стол-поддон, емкости и мерные сосуды разной конфигурации и объемов, кратные друг другу, действующие модели водяных мельниц, шлюзов, насосов Набор для экспериментирования с песком: стол-песочница, орудия для пересыпания и транспортировки разных размеров, форм и конструкций с использованием простейших механизмов</p> <p>Набор кубиков с цифрами, с числовыми фигурами Стержни с насадками (для построения числового ряда) Набор карточек с гнездами для составления простых арифметических задач Набор карточек-цифр (от 1 до 100) с замковыми креплениями Числовой балансир (на состав числа из двух меньших чисел) Линейка с движком (числовая прямая) Набор «лото»: последовательные числа Кассы настольные 4–5 Набор: доска магнитная настольная с комплектом цифр, знаков, букв и геометрических фигур 3–4. Наборы моделей: деление на части (2–16) Комплект Коврограф «Ларчик новое поле, лепестки Ларчик, умные стрелочки, кораблик Плюх-плюх, крутик ПО – 1 шт., ., Кафе +duplo – 1 шт., набор простых механизмов – 1 шт., черепаха сенсорная дидактическая - 1 шт, мозаика «Чудо – горошины» - 1шт.,мольберт двухсторонний – 1 шт., игровой коврик «Дорожное движение-3» с набором транспортных средств - 1 шт., конструктор 3D Математика- 2 шт, малая развивающая среда «Фиолетовый лес» (ковролин), - 1 шт Эл. конструктор Знаток- 1 шт, , игровой набор для экспериментов с песком «Песочница малая» (настольная) - 1 шт, сенсорное панно «Мухомор и речка» - 2 шт, «Лесная полянка» - 2 шт, «Лесная поляна» - 1 шт., «Мальчик девочка» - 1 шт.,1 паркинг - 3 шт., игровой коврик «Дорожное движение-3» с набором транспортных средств - 1 шт, мультстудия - 1 шт, НАУРАША модуль «Звук», «Магнитное поле», «Пульс», «Свет», «Температура», «Электричество» - по 1 шт., общественный и муниципальный транспорт LEGO – 1шт., конструктор Кроха «Космос»– 1 шт., «Механик» - 1шт., Ширма для кукольного театра, трехсекционная – 1шт., игровой набор «Дары Фребеля» «Мозайка игровая логопедическая» с технологическими картами - 3 шт., коврограф «Ларчик» новое поле (комплект) – 1 шт., мозаика «Цвет, форма, счет» - 4 шт., сенсорное панно "Домашние и дикие животные» - 1 шт., три совы (30 дет.) – 1 шт.</p>
4.	Речевое развитие	<p>Зеркало с лампой дополнительного освещения.</p> <p>Комплект зондов для постановки звуков. Комплект зондов для артикуляционного массажа. Соски, шпатели, вата, ватные палочки, марлевые салфетки. Дыхательные тренажеры, игрушки, пособия для развития дыхания (свистки, свистульки, дудочки, воздушные шары и другие надувные игрушки, «Мыльные пузыри», перышки, сухие листочки и лепестки цветов и т. п.) Картотека материалов для автоматизации и дифференциации свистящих, шипящих звуков, аффрикат, сонорных и йотированных звуков (слоги, слова, словосочетания, предложения, потешки, чистоговорки, скороговорки, тексты, словесные игры). Логопедический альбом для обследования лиц с</p>

№ п/п	Наименование области	Наименование оборудования
		<p>выраженными нарушениями произношения</p> <p>Логопедический альбом для обследования звукопроизношения Логопедический альбом для обследования фонетико-фонематической системы речи «Мой букварь</p> <p>Сюжетные картинки, серии сюжетных картинок. «Алгоритмы» описания игрушки, фрукта, овоща, животного. Лото, домино и другие настольно-печатные игры по изучаемым темам. «Играйка 1», «Играйка 2», «Играйка 3», «Играйка 5», «Играйка-грамотейка».</p> <p>Альбомы «Круглый год», «Мир природы. Животные», «Живая природа. В мире растений», «Живая природа. В мире животных», «Все работы хороши», «Мамы всякие нужны», «Наш детский сад». Небольшие игрушки и муляжи по изучаемым темам, разнообразный счетный материал. Предметные и сюжетные картинки для автоматизации и дифференциации свистящих и шипящих звуков, аффрикат, сонорных и йотированных звуков в словах, предложениях, текстах. Картотека словесных игр. Настольно-печатные дидактические игры для формирования и совершенствования грамматического строя речи. Раздаточный материал и материал для фронтальной работы по формированию навыков звукового и слогового анализа и синтеза (семафоры, плоскостные изображения сумочек, корзинок, рюкзаков разных цветов, светофорчики для определения места звука в слове, пластиковые круги квадраты разных цветов). Настольно-печатные дидактические игры для развития навыков звукового и слогового анализа и синтеза («Подбери схему», «Помоги Незнайке», «Волшебные дорожки» и т. п.). Раздаточный материал и материал для фронтальной работы для анализа и синтеза предложений. Разрезной и магнитный алфавит. Алфавит на кубиках. Слоговые таблицы. Магнитные геометрические фигуры, геометрическое лото, геометрическое домино. Наборы игрушек для инсценировки сказок. Настольно-печатные игры для совершенствования навыков языкового анализа и синтеза. Флешки с развивающими логопедическими играми</p>
5.	Физическое развитие	<p>Балансир-волчок Коврик массажный со следочками Шнур короткий (плетеный) длина 75 см 5 Обруч малый диаметр 55–65 см Скакалка короткая длина 100–120 см Кегли (набор) Кольцеброс (набор) Мешочек малый с грузом масса 150–200 г Мяч большой диаметр 18–20 см Мешочек с грузом большой масса 400 г Мяч для мини-баскетбола масса 0,5 кг Мяч утяжеленный (набивной) масса 350 г, 500 г, 1 кг Мяч-массажер Обруч большой диаметр 100 см Серсо (набор) Комплект мягких модулей (6–8 сегментов) Гантели детские 10 Кольцо малое диаметр 13 см Лента короткая длина 50–60 см Мяч средний диаметр 10–12 см Палка гимнастическая короткая длина 80 см</p> <p>Примерный набор оборудования для физкультурного зала</p> <p>Балансиры разного типа 2</p> <p>Бревно гимнастическое напольное длина 240 см ширина верхней поверхности 10 см, высота 15 см 2 Доска гладкая с зацепами длина 250 см, ширина 20 см высота 3 см 2</p> <p>Доска с ребристой поверхностью длина 150 см, ширина 20 см, высота 3 см 2</p> <p>Дорожка-балансир (лестница веревочная напольная) длина 23 см, ширина 33 см, диаметр реек 5 см 1 Дорожка-змея (канат) длина 200 см, диаметр 6 см 2</p>

№ п/п	Наименование области	Наименование оборудования
		<p>Коврик массажный 75 x 70 см 5 Куб деревянный малый ребро 20 см 5 Модуль мягкий (комплект из 6–8 сегментов) 3 Скамейка гимнастическая длина 200–300 см, ширина 24 см, высота 25, 30, 40 см 3 Батут детский диаметр 100-120 см 2 Гимнастический набор: обручи, рейки, палки, подставки, зажимы 2 Диск плоский диаметр 23 см, высота 3 см 10 Дорожка-мат длина 180 см 1 Козел гимнастический высота 65 см, длина 40 см, ширина 30 см 1 Конус с отверстиями 10 142 Мат гимнастический складной длина 200 см, ширина 100 см, высота 7 см 1 Мат с разметками длина 190 см, ширина 138 см, высота 10 м 2 Скакалка короткая длина 120–150 см 5 Кегли (набор) 2 Кольцеброс (набор) 2 Мешочек с грузом малый масса 150–200 г 5 Мишень навесная длина 60 см, ширина 60 см, толщина 1,5 см 2 Мяч средний 10–12 см 10 Мяч утяжеленный (набивной) масса 0,5 кг, 1 кг по 10 Мяч для мини- баскетбола 18–20 см 5 Мяч для массажа диаметр 6–7 см, 10 см по 5 Комплект для детских спортивных игр (сумка) 1 Для ползания и лазанья Дуга большая высота 50 см, ширина 50 см 5 Дуга малая высота 30–40 см, ширина 50 см 5 Канат с узлами длина 230 см, диаметр 2,6 см, расстояние между узлами 38 см 1 Канат гладкий 270–300 см 2 Лестница деревянная с зацепами длина 240 см, ширина 40 см, диаметр перекладин 3 см, расстояние между перекладинами 22–25 см 1 Лабиринт игровой (6 секций) 1 Лестница веревочная длина 270–300 см, ширина 40 см, диаметр перекладин 3 см 2 Стенка гимнастическая деревянная высота 270 см, ширина пролета 75, 80, 90 см Тренажеры простейшего типа: детские эспандеры, диск «Здоровье», гантели, гири по 10 Кольцо плоское диаметр 18 см 10 Кольцо мягкое диаметр 13 см 10 Лента короткая длина 50–60 см 20 Массажеры разные: «колибри», мяч- массажер, «кольцо» по 5 Мяч малый 6–8 см 10 Мяч утяжеленный (набивной) масса 0,3 кг, 10 Обруч малый диаметр 54–60 см 10 Палка гимнастическая короткая длина 75–80 см 10 Ролик гимнастический 10 Уличное оборудование: Качалка – балансир (комплект) – 3 шт.; Диван качели (комплект) -3 шт.; Спортивная серия для младшего возраста Сафари 1 ск 1022 – 1шт.; Эконом горка Н-1200 ИО 423 - 1шт.; Игровая форма ИФ 104 Вертолёт – 1шт.</p>

3.1.2. Перечень художественной литературы, музыкальных произведений, произведений изобразительного искусства для разных возрастных групп

Примерный перечень художественных произведений для детей.

От 4 до 5 лет.

Малые формы фольклора. "Барашеньки...", "Гуси, вы гуси...", "Дождик-дождик, веселей", "Дон! Дон! Дон!...", "Жил у бабушки козел", "Зайчишка-трусишка...", "Идет лисичка по мосту...", "Иди весна, иди, красна...", "Кот на печку пошел...", "Наш козел...", "Ножки, ножки, где вы были?..", "Раз, два, три, четыре, пять - вышел зайчик погулять", "Сегодня день целый...", "Сидит, сидит зайка...", "Солнышко-ведрышко...", "Стучит, бренчит", "Тень-тень, потетень".

Русские народные сказки. "Гуси-лебеди" (обработано М.А. Булатова); "Жихарка" (обработано И. Карнауховой); "Заяц-хвоста" (обработано А.Н. Толстого); "Зимовье" (обработано И. Соколова-Микитова); "Коза-дереза" (обработано М.А. Булатова); "Петушок и бобовое зернышко" (обработано О. Капицы); "Лиса-лапотница" (обработано В. Даля); "Лисичка-сестричка и волк" (обработано М.А. Булатова); "Смоляной бычок" (обработано М.А. Булатова); "Снегурочка" (обработано М.А. Булатова).

Фольклор народов мира.

Песенки. "Утятя", франц., обработано Н. Гернет и С. Гиппиус; "Пальцы", пер. с нем. Л. Яхина; "Песня моряка" норвежек, нар. песенка (обработано Ю. Вронского); "Барабек", англ. (обработано К. Чуковского); "Шалтай-Болтай", англ. (обработано С. Маршака).

Сказки. "Бременские музыканты" из сказок братьев Гримм, пер. с нем. А. Введенского, под ред. С. Маршака; "Два жадных медвежонка", венгер. сказка (обработано А. Красновой и В. Важаева); "Колосок", укр. нар. сказка (обработано С. Могилевской); "Красная Шапочка", из сказок Ш. Перро, пер. с франц. Т. Габбе; "Три поросенка", пер. с англ. С. Михалкова.

Произведения поэтов и писателей России.

Поэзия. Аким Я.Л. "Первый снег"; Александрова З.Н. "Таня пропала", "Теплый дождик" (по выбору); Бальмонт К.Д. "Росинка"; Барто А.Л. "Уехали", "Я знаю, что надо придумать" (по выбору); Берестов В.Д. "Искалочка"; Благинина Е.А. "Дождик, дождик...", "Посидим в тишине" (по выбору); Брюсов В.Я. "Колыбельная"; Бунин И.А. "Листопад" (отрывок); Гамазкова И. "Колыбельная для бабушки"; Гернет Н. и Хармс Д. "Очень-очень вкусный пирог"; Есенин С.А. "Поет зима - аукает..."; Заходер Б.В. "Волчок", "Кискино горе" (по выбору); Кушак Ю.Н. "Сорок сорок"; Лукашина М. "Розовые очки", Маршак С.Я. "Багаж", "Про все на свете", "Вот какой рассеянный", "Мяч", "Усатый-полосатый", "Пограничники" (1 - 2 по выбору); Матвеева Н. "Она умеет превращаться"; Маяковский В.В. "Что такое хорошо и что такое плохо?"; Михалков С.В. "А что у Вас?", "Рисунок", "Дядя Степа - милиционер" (1 - 2 по выбору); Мориц Ю.П. "Песенка про сказку", "Дом гнома, гном - дома!", "Огромный собачий секрет" (1 - 2 по выбору); Мошкова Э.Э. "Добежали до вечера"; Орлова А. "Невероятно длинная история про таксу"; Пушкин А.С. "Месяц, месяц..." (из "Сказки о мертвой царевне..."), "У лукоморья..." (из вступления к поэме "Руслан и Людмила"), "Уж небо осенью дышало..." (из романа "Евгений Онегин") (по выбору); Сапгир Г.В. "Садовник"; Серова Е. "Похвалили"; Сеф Р.С. "На свете все на все похоже...", "Чудо" (по выбору); Токмакова И.П. "Ивы", "Сосны", "Плим", "Где спит рыбка?" (по выбору); Толстой А.К. "Колокольчики мои"; Усачев А. "Выбрал папа елочку"; Успенский Э.Н. "Разгром"; Фет А.А. "Мама! Глянь-ка из окошка..."; Хармс Д.И. "Очень страшная история", "Игра" (по выбору); Черный С. "Приставалка"; Чуковский К.И. "Путаница", "Закаляка", "Радость", "Тараканище" (по выбору).

Проза. Абрамцева Н.К. "Дождик", "Как у зайчонка зуб болел" (по выбору); Берестов В.Д. "Как найти дорожку"; Бианки В.В. "Подкидыш", "Лис и мышонок", "Первая охота", "Лесной колобок - колючий бок" (1 - 2 рассказа по выбору); Вересаев В.В. "Братишка"; Воронин С.А. "Воинственный Жако"; Воронкова Л.Ф. "Как Аленка разбила зеркало" (из книги "Солнечный денек"); Дмитриев Ю. "Синий шалашик";

Драгунский В.Ю. "Он живой и светится...", "Тайное становится явным" (по выбору); Зоценко М.М. "Показательный ребенок", "Глупая история" (по выбору); Коваль Ю.И. "Дед, баба и Алеша"; Козлов С.Г. "Необыкновенная весна", "Такое дерево" (по выбору); Носов Н.Н. "Заплатка", "Затейники"; Пришвин М.М. "Ребята и утята", "Журка" (по выбору); Сахарнов С.В. "Кто прячется лучше всех?"; Сладков Н.И. "Неслух"; Сутеев В.Г. "Мышонок и карандаш"; Тайц Я.М. "По пояс", "Все здесь" (по выбору); Толстой Л.Н. "Собака шла по дощечке...", "Хотела галка пить...", "Правда всего дороже", "Какая бывает роса на траве", "Отец приказал сыновьям..." (1 - 2 по выбору); Ушинский К.Д. "Ласточка"; Цыферов Г.М. "В медвежий час"; Чарушин Е.И. "Тюпа, Томка и сорока" (1 - 2 рассказа по выбору).

Литературные сказки. Горький М. "Воробышко"; Мамин-Сибиряк Д.Н. "Сказка про Комара Комаровича - Длинный Нос и про Мохнатого Мишу - Короткий Хвост"; Москвина М.Л. "Что случилось с крокодилом"; Сеф Р.С. "Сказка о кругленьких и длинненьких человечках"; Чуковский К.И. "Телефон", "Тараканище", "Федорино горе", "Айболит и воробей" (1 - 2 рассказа по выбору). Произведения поэтов и писателей разных стран.

Поэзия. Бжехва Я. "Клей", пер. с польск. Б. Заходер; Грубин Ф. "Слезы", пер. с чеш. Е. Солоновича; Квитко Л.М. "Бабушкины руки" (пер. с евр. Т. Спендиаровой); Райнис Я. "Наперегонки", пер. с латыш. Л. Мезинова; Тувим Ю. "Чудеса", пер. с польск. В. Приходько; "Про пана Трулялинского", пересказ с польск. Б. Заходера; "Овощи", пер. с польск. С. Михалкова.

Литературные сказки. Балинт А. "Гном Гномыч и Изюмка" (1 - 2 главы из книги по выбору), пер. с венг. Г. Лейбутина; Дональдсон Д. "Груффало", "Хочу к маме" (пер. М. Бородицкой) (по выбору); Ивamuра К. "14 лесных мышей" (пер. Е. Байбиковой); Ингавес Г. "Мишка Бруно" (пер. О. Мязотс); Керр Д. "Мяули. Истории из жизни удивительной кошки" (пер. М. Аромштам); Лангройтер Ю. "А дома лучше!" (пер. В. Фербикова); Мугур Ф. "Рилэ-Йепурилэ и Жучок с золотыми крылышками" (пер. с румынск. Д. Шполянской); Пенн О. "Поцелуй в ладошке" (пер. Е. Сорокиной); Родари Д. "Собака, которая не умела лаять" (из книги "Сказки, у которых три конца"), пер. с итал. И. Константиновой; Хогарт Э. "Мафии и его веселые друзья" (1 - 2 главы из книги по выбору), пер. с англ. О. Образцовой и Н. Шанько; Юхансон Г. "Мулле Мек и Буффа" (пер. Л. Затолокиной).

От 5 до 6 лет.

Малые формы фольклора. Загадки, небылицы, дразнилки, считалки, пословицы, поговорки, заклички, народные песенки, прибаутки, скороговорки.

Русские народные сказки. "Жил-был карась..." (докучная сказка); "Жили-были два братца..." (докучная сказка); "Заяц-хвостун" (обработ. О.И. Капицы/пересказ А.Н. Толстого); "Крылатый, мохнатый да масляный" (обработ. И.В. Карнауховой); "Лиса и кувшин" (обработ. О.И. Капицы); "Морозко" (пересказ М. Булатова); "По щучьему веленью" (обработ. А.Н. Толстого); "Сестрица Аленушка и братец Иванушка" (пересказ А.Н. Толстого); "Сивка-бурка" (обработ. М.А. Булатова/обработ. А.Н. Толстого/пересказ К.Д. Ушинского); "Царевна-лягушка" (обработ. А.Н. Толстого/обработ. М. Булатова).

Сказки народов мира. "Госпожа Метелица", пересказ с нем. А. Введенского, под редакцией С.Я. Маршака, из сказок братьев Гримм; "Желтый аист", пер. с кит. Ф. Ярлина; "Златовласка", пер. с чешек. К.Г. Паустовского; "Летучий корабль", пер. с укр. А. Нечаева; "Рапунцель" пер. с нем. Г. Петникова/пер. и обработ. И. Архангельской.

Произведения поэтов и писателей России.

Поэзия. Аким Я.Л. "Жадина"; Барто А.Л. "Веребочка", "Гуси-лебеди", "Есть такие мальчики", "Мы не заметили жука" (1 - 2 стихотворения по выбору); Бородицкая М. "Тетушка Луна"; Бунин И.А. "Первый снег"; Волкова Н. "Воздушные замки"; Городецкий С.М. "Котенок"; Дядина Г. "Пуговичный городок"; Есенин С.А. "Береза"; Заходер Б.В. "Моя Вообразия"; Маршак С.Я. "Пудель"; Мориц Ю.П. "Домик с трубой"; Мошковская Э.Э. "Какие бывают подарки"; Пивоварова И.М. "Сосчитать не могу"; Пушкин А.С. "У лукоморья дуб зеленый...." (отрывок из

поэмы "Руслан и Людмила"), "Ель растет перед дворцом..." (отрывок из "Сказки о царе Салтане..." (по выбору); Сеф Р.С. "Бесконечные стихи"; Симбирская Ю. "Ехал дождь в командировку"; Степанов В.А. "Родные просторы"; Суриков И.З. "Белый снег пушистый", "Зима" (отрывок); Токмакова И.П. "Осенние листья"; Тютчев Ф.И. "Зима недаром злится..."; Усачев А. "Колыбельная книга", "К нам приходит Новый год"; Фет А.А. "Мама, глянь-ка из окошка..."; Цветаева М.И. "У кровати"; Черный С. "Волк"; Чуковский К.И. "Елка"; Ясное М.Д. "Мирная считалка", "Жила-была семья", "Подарки для Елки. Зимняя книга" (по выбору).

Проза. Аксаков С.Т. "Сурка"; Алмазов Б.А. "Горбушка"; Баруздин С.А. "Берегите свои косы!", "Забракованный мишка" (по выбору); Бианки В.В. "Лесная газета" (2 - 3 рассказа по выбору); Гайдар А.П. "Чук и Гек", "Поход" (по выбору); Голявкин В.В. "И мы помогли", "Язык", "Как я помогал маме мыть пол", "Закутанный мальчик" (1 - 2 рассказа по выбору); Дмитриева В.И. "Малыш и Жучка"; Драгунский В.Ю. "Денискины рассказы" (1 - 2 рассказа по выбору); Москвина М.Л. "Кроха"; Носов Н.Н. "Живая шляпа", "Дружок", "На горке" (по выбору); Пантелеев Л. "Буква ТЫ"; Паустовский К.Г. "Кот-ворюга"; Погодин Р.П. "Книжка про Гришку" (1 - 2 рассказа по выбору); Пришвин М.М. "Глоток молока", "Беличья память", "Курица на столбах" (по выбору); Симбирская Ю. "Лапин"; Сладков Н.И. "Серьезная птица", "Карлуха" (по выбору); Снегирев Г.Я. "Про пингвинов" (1 - 2 рассказа по выбору); Толстой Л.Н. "Косточка", "Котенок" (по выбору); Ушинский К.Д. "Четыре желания"; Фадеева О. "Фрося - ель обыкновенная"; Шим Э.Ю. "Петух и наседка", "Солнечная капля" (по выбору).

Литературные сказки. Александрова Т.И. "Домовенок Кузька"; Бажов П.П. "Серебряное копытце"; Бианки В.В. "Сова", "Как муравьишка домой спешил", "Синичкин календарь", "Молодая ворона", "Хвосты", "Чей нос лучше?", "Чьи это ноги?", "Кто чем поет?", "Лесные домишки", "Красная горка", "Кукушонок", "Где раки зимуют" (2 - 3 сказки по выбору); Даль В.И. "Старик-годовик"; Ершов П.П. "Конек-горбунок"; Заходер Б.В. "Серая Звездочка"; Катаев В.П. "Цветик-семицветик", "Дудочка и кувшинчик" (по выбору); Мамин-Сибиряк Д.Н. "Аленушкины сказки" (1 - 2 сказки по выбору); Михайлов М.Л. "Два Мороза"; Носов Н.Н. "Бобик в гостях у Барбоса"; Петрушевская Л.С. "От тебя одни слезы"; Пушкин А.С. "Сказка о царе Салтане, о сыне его славном и могучем богатыре князе Гвидоне Салтановиче и о прекрасной царевне лебеди", "Сказка о мертвой царевне и о семи богатырях" (по выбору); Сапгир Г.Л. "Как лягушку продавали"; Телешов Н.Д. "Крупеничка"; Ушинский К.Д. "Слепая лошадь"; Чуковский К.И. "Доктор Айболит" (по мотивам романа Х. Лофтинга).

Произведения поэтов и писателей разных стран.

Поэзия. Бжехва Я. "На Горизонтских островах" (пер. с польск. Б.В. Заходера); Валек М. "Мудрецы" (пер. со словацк. Р.С. Сефа); Капутикян С.Б. "Моя бабушка" (пер. с армянск. Т. Спендиаровой); Карем М. "Мирная считалка" (пер. с франц. В.Д. Берестова); Сиххад А. "Сад" (пер. с азербайдж. А. Ахундовой); Смит У.Д. "Про летающую корову" (пер. с англ. Б.В. Заходера); Фройденберг А. "Великан и мышь" (пер. с нем. Ю.И. Коринца); Чиарди Дж. "О том, у кого три глаза" (пер. с англ. Р.С. Сефа).

Литературные сказки. Сказки-повести (для длительного чтения). Андерсен Г.Х. "Огниво" (пер. с датск. А. Ганзен), "Свинопас" (пер. с датск. А. Ганзен), "Дюймовочка" (пер. с датск. и пересказ А. Ганзен), "Гадкий утенок" (пер. с датск. А. Ганзен, пересказ Т. Габбе и А. Любарской), "Новое платье короля" (пер. с датск. А. Ганзен), "Ромашка" (пер. с датск. А. Ганзен), "Дикие лебеди" (пер. с датск. А. Ганзен) (1 - 2 сказки по выбору); Киплинг Дж. Р. "Сказка о слоненке" (пер. с англ. К.И. Чуковского), "Откуда у кита такая глотка" (пер. с англ. К.И. Чуковского, стихи в пер. С.Я. Маршака) (по выбору); Коллоди К. "Пиноккио. История деревянной куклы" (пер. с итал. Э.Г. Казакевича); Лагерлеф С. "Чудесное путешествие Нильса с дикими гусями" (в пересказе З. Задунайской и А. Любарской); Линдгрэн А. "Карлсон, который живет на крыше, опять прилетел" (пер. со швед. Л.З. Лунгиной); Лофтинг Х. "Путешествия доктора Дулиттла" (пер. с англ. С. Мещерякова); Милн А.А. "Винни-Пух и все, все, все" (перевод с англ. Б.В. Заходера); Пройслер О. "Маленькая Баба-яга" (пер. с нем. Ю. Коринца), "Маленькое привидение" (пер. с нем. Ю. Коринца); Родари Д. "Приключения Чипполино" (пер. с итал. З. Потаповой), "Сказки, у которых три конца" (пер. с итал. И.Г. Константиновой).

От 6 до 7 лет.

Малые формы фольклора. Загадки, небылицы, дразнилки, считалки, пословицы, поговорки, заклинки, народные песенки, прибаутки, скороговорки.

Русские народные сказки. "Василиса Прекрасная" (из сборника А.Н. Афанасьева); "Вежливый Кот-воркот" (обработано М. Булатова); "Иван Царевич и Серый Волк" (обработано А.Н. Толстого); "Зимовье зверей" (обработано А.Н. Толстого); "Кошечка Бессмертный" (2 вариант) (из сборника А.Н. Афанасьева); "Рифмы" (авторизованный пересказ Б.В. Шергина); "Семь Симеонов - семь работников" (обработано И.В. Карнаухова); "Солдатская загадка" (из сборника А.Н. Афанасьева); "У страха глаза велики" (обработано О.И. Капицы); "Хвосты" (обработано О.И. Капицы).

Былины. "Садко" (пересказ И.В. Карнаухова/запись П.Н. Рыбникова); "Добрыня и Змей" (обработано Н.П. Колпаковой/пересказ И.В. Карнаухова); "Илья Муромец и Соловей-Разбойник" (обработано А.Ф. Гильфердинга/пересказ И.В. Карнаухова).

Сказки народов мира. "Айюга", нанайск., обработано Д. Нагишкина; "Беляночка и Розочка", нем. из сказок Бр. Гримм, пересказ А.К. Покровской; "Самый красивый наряд на свете", пер. с япон. В. Марковой; "Голубая птица", туркм. обработано А. Александровой и М. Туберовского; "Кот в сапогах" (пер. с франц. Т. Габбе), "Волшебница" (пер. с франц. И.С. Тургенева), "Мальчик с пальчик" (пер. с франц. Б.А. Дехтерева), "Золушка" (пер. с франц. Т. Габбе) из сказок Перро Ш.

Произведения поэтов и писателей России.

Поэзия. Аким Я.Л. "Мой верный чиж"; Бальмонт К.Д. "Снежинка"; Благинина Е.А. "Шинель", "Одуванчик", "Наш дедушка" (по выбору); Бунин И.А. "Листопад"; Владимиров Ю.Д. "Чудаки"; Гамзатов Р.Г. "Мой дедушка" (перевод с аварского языка Я. Козловского), Городецкий С.М. "Весенняя песенка"; Есенин С.А. "Поет зима, аукает...", "Пороша"; Жуковский В.А. "Жаворонок"; Левин В.А. "Зеленая история"; Маршак С.Я. "Рассказ о неизвестном герое"; Маяковский В.В. "Эта книжечка моя, про моря и про маяк"; Моравская М. "Апельсиновые корки"; Мошковская Э.Э. "Добежали до вечера", "Хитрые старушки"; Никитин И.С. "Встреча зимы"; Орлов В.Н. "Дом под крышей голубой"; Пляцковский М.С. "Настоящий друг"; Пушкин А.С. "Зимний вечер", "Унылая пора! Очей очарованье!.." ("Осень"), "Зимнее утро" (по выбору); Рубцов Н.М. "Про зайца"; Сапгир Г.В. "Считалки", "Скороговорки", "Людоед и принцесса, или Все наоборот" (по выбору); Серова Е.В. "Новогоднее"; Соловьева П.С. "Подснежник", "Ночь и день"; Степанов В.А. "Что мы Родиной зовем?"; Токмакова И.П. "Мне грустно", "Куда в машинах снег везут" (по выбору); Тютчев Ф.И. "Чародейкою зимою...", "Весенняя гроза"; Успенский Э.Н. "Память"; Черный С. "На коньках", "Волшебник" (по выбору).
 Проза. Алексеев С.П. "Первый ночной таран"; Бианки В.В. "Тайна ночного леса"; Воробьев Е.З. "Обрывок провода"; Воскобойников В.М. "Когда Александр Пушкин был маленьким"; Житков Б.С. "Морские истории" (1 - 2 рассказа по выбору); Зощенко М.М. "Рассказы о Леле и Миньке" (1 - 2 рассказа по выбору); Коваль Ю.И. "Русачок-травник", "Стожок", "Алый" (по выбору); Куприн А.И. "Слон"; Мартынова К., Василяди О. "Елка, кот и Новый год"; Носов Н.Н. "Заплата", "Огурцы", "Мишкина каша" (по выбору); Митяев А.В. "Мешок овсянки"; Погодин Р.П. "Жаба", "Шутка" (по выбору); Пришвин М.М. "Лисичкин хлеб", "Изобретатель" (по выбору); Ракитина Е. "Приключения новогодних игрушек", "Сережик" (по выбору); Раскин А.Б. "Как папа был маленьким" (1 - 2 рассказа по выбору); Сладков Н.И. "Хитрющий зайчишка", "Синичка необыкновенная", "Почему ноябрь пегий" (по выбору); Соколов-Микитов И.С. "Листопадничек"; Толстой Л.Н. "Филипок", "Лев и собачка", "Прыжок", "Акула", "Пожарные собаки" (1 - 2 рассказа по выбору); Фадеева О. "Мне письмо!"; Чаплина В.В. "Кинули"; Шим Э.Ю. "Хлеб растет".

Литературные сказки. Гайдар А.П. "Сказка о Военной тайне, о Мальчише-Кибальчише и его твердом слове"; Гаршин В.М. "Лягушка-путешественница"; Козлов С.Г. "Как Ежик с Медвежонком звезды протирали"; Маршак С.Я. "Двенадцать месяцев"; Паустовский К.Г. "Теплый хлеб", "Дремучий медведь" (по выбору); Ремизов А.М. "Гуси-лебеди", "Хлебный голос"; Скребицкий Г.А. "Всяк по-своему"; Соколов-Микитов И.С. "Соль Земли".

Произведения поэтов и писателей разных стран.

Поэзия. Брехт Б. "Зимний вечер через форточку" (пер. с нем. К. Орешина); Дриз О.О. "Как сделать утро волшебным" (пер. с евр. Т. Спендиаровой); Лир Э. "Лимерики" (пер. с англ. Г. Кружкова); Станчев Л. "Осенняя гамма" (пер. с болг. И.П. Токмаковой); Стивенсон Р.Л. "Вычитанные страны" (пер. с англ. Вл.Ф. Ходасевича).

Литературные сказки. Сказки-повести (для длительного чтения). Андерсен Г.Х. "Оле-Лукойе" (пер. с датск. А. Ганзен), "Соловей" (пер. с датск. А. Ганзен, пересказ Т. Габбе и А. Любарской), "Стойкий оловянный солдатик" (пер. с датск. А. Ганзен, пересказ Т. Габбе и А. Любарской), "Снежная Королева" (пер. с датск. А. Ганзен), "Русалочка" (пер. с датск. А. Ганзен) (1 - 2 сказки по выбору); Гофман Э.Т.А. "Щелкунчик и мышинный Король" (пер. с нем. И. Татариновой); Киплинг Дж. Р. "Маугли" (пер. с англ. Н. Дарузес/И. Шустовой), "Кошка, которая гуляла сама по себе" (пер. с англ. К.И. Чуковского/Н. Дарузес); Кэррол Л. "Алиса в стране чудес" (пер. с англ. Н. Демуровой, Г. Кружкова, А. Боченкова, стихи в пер. С.Я. Маршака, Д. Орловской, О. Седаковой); Линдгрэн А. "Три повести о Малыше и Карлсоне" (пер. со шведск. Л.З. Лунгиной); Нурдквист С. "История о том, как Финдус потерялся, когда был маленьким"; Поттер Б. "Сказка про Джеммайму Нырнвлужу" (пер. с англ. И.П. Токмаковой); Родари Дж. "Путешествие Голубой Стрелы" (пер. с итал. Ю. Ермаченко); Топпелиус С. "Три ржаных колоска" (пер. со шведск. А. Любарской); Эме М. "Краски" (пер. с франц. И. Кузнецовой); Янссон Т. "Шляпа волшебника" (пер. со шведск. языка В.А. Смирнова/Л. Брауде).

Примерный перечень музыкальных произведений.

От 4 лет до 5 лет.

Слушание. "Ах ты, береза", рус. нар. песня; "Осенняя песенка", муз. Д. Васильева-Буглая, сл. А. Плещеева; "Музыкальный ящик" (из "Альбома пьес для детей" Г. Свиридова); "Вальс снежных хлопьев" из балета "Щелкунчик", муз. П. Чайковского; "Итальянская полька", муз. С. Рахманинова; "Как у наших у ворот", рус. нар. мелодия; "Мама", муз. П. Чайковского, "Жаворонок", муз. М. Глинки; "Марш", муз. С. Прокофьева.

Пение.

Упражнения на развитие слуха и голоса. "Путаница" - песня-шутка; муз. Е. Тиличевой, сл. К. Чуковского, "Кукушечка", рус. нар. песня, обраб. И. Арсеева; "Паучок" и "Кисонька-мурysonька", рус. нар. песни; заклички: "Ой, кулики! Весна поет!" и "Жаворонушки, прилетите!".

Песни. "Осень", муз. И. Кишко, сл. Т. Волгиной; "Санки", муз. М. Красева, сл. О. Высотской; "Зима прошла", муз. Н. Метлова, сл. М. Клоковой; "Подарок маме", муз. А. Филиппенко, сл. Т. Волгиной; "Воробей", муз. В. Герчик, сл. А. Чельцова; "Дождик", муз. М. Красева, сл. Н. Френкель.

Музыкально-ритмические движения.

Игровые упражнения. "Пружинки" под рус. нар. мелодию; ходьба под "Марш", муз. И. Беркович; "Веселые мячики" (подпрыгивание и бег), муз. М. Сатулиной; лиса и зайцы под муз. А. Майкапара "В садике"; ходит медведь под муз. "Этюд" К. Черни; "Полька", муз. М. Глинки; "Всадники", муз. В. Витлина; потопаем, покружимся под рус. нар. мелодии; "Петух", муз. Т. Ломовой; "Кукла", муз. М. Старокадомского; "Упражнения с цветами" под муз. "Вальса" А. Жилина.

Этюды-драматизации. "Барабанщик", муз. М. Красева; "Танец осенних листочков", муз. А. Филиппенко, сл. Е. Макшанцевой; "Барабанщики", муз. Д. Кабалева и С. Левидова; "Считалка", "Катилось яблоко", муз. В. Агафонникова.

Хороводы и пляски. "Топ и хлоп", муз. Т. Назарова-Метнер, сл. Е. Каргановой; "Танец с ложками" под рус. нар. мелодию; новогодние хороводы по выбору музыкального руководителя.

Характерные танцы. "Снежинки", муз. О. Берта, обраб. Н. Метлова; "Танец зайчат" под "Польку" И. Штрауса; "Снежинки", муз. Т. Ломовой; "Бусинки" под "Галоп" И. Дунаевского.

Музыкальные игры. "Курочка и петушок", муз. Г. Фрида; "Жмурки", муз. Ф. Флотова; "Медведь и заяц", муз. В. Ребикова; "Самолеты", муз. М. Магиденко; "Найди себе пару", муз. Т. Ломовой; "Займи домик", муз. М. Магиденко.

Игры с пением. "Огородная-хороводная", муз. Б. Можжевелова, сл. А. Пассовой; "Гуси, лебеди и волк", муз. Е. Тиличевой, сл. М. Булатова; "Мы на луг ходили", муз. А. Филиппенко, сл. Н. Кукловской.

Песенное творчество. "Как тебя зовут?"; "Что ты хочешь, кошечка?"; "Наша песенка простая", муз. А. Александрова, сл. М. Ивенсен; "Курочка-рябушечка", муз. Г. Лобачева, сл. Народные.

Развитие танцевально-игрового творчества. "Лошадка", муз. Н. Потоловского; "Зайчики", "Наседка и цыплята", "Воробей", муз. Т. Ломовой; "Ой, хмель мой, хмелек", рус. нар. мелодия, обраб. М. Раухвергера; "Кукла", муз. М. Старокадомского; "Медвежата", муз. М. Красева, сл. Н. Френкель.

Музыкально-дидактические игры.

Развитие звуковысотного слуха. "Птицы и птенчики", "Качели".

Развитие ритмического слуха. "Петушок, курочка и цыпленок", "Кто как идет?", "Веселые дудочки"; "Сыграй, как я".

Развитие тембрового и динамического слуха. "Громко-тихо", "Узнай свой инструмент"; "Угадай, на чем играю". Определение жанра и развитие памяти. "Что делает кукла?", "Узнай и спой песню по картинке", "Музыкальный магазин".

Игра на детских музыкальных инструментах. "Гармошка", "Небо синее", "Андрей-воробей", муз. Е. Тиличевой, сл. М. Долинова; "Сорока-сорока", рус. нар. прибаутка, обр. Т. Попатенко.

От 5 лет до 6 лет.

Слушание. "Зима", муз. П. Чайковского, сл. А. Плещеева; "Осенняя песня", из цикла "Времена года" П. Чайковского; "Полька"; муз. Д. Львова-Компанейца, сл. З. Петровой; "Моя Россия", муз. Г. Струве, сл. Н. Соловьевой; "Детская полька", муз. М. Глинки; "Жаворонок", муз. М. Глинки; "Мотылек", муз. С. Майкапара; "Пляска птиц", "Колыбельная", муз. Н. Римского-Корсакова.

Пение.

Упражнения на развитие слуха и голоса. "Ворон", рус. нар. песня, обраб. Е. Тиличевой; "Андрей-воробей", рус. нар. песня, обр. Ю. Слонова; "Бубенчики", "Гармошка", муз. Е. Тиличевой; "Паровоз", "Барабан", муз. Е. Тиличевой, сл. Н. Найденовой.

Песни. "К нам гости пришли", муз. А. Александрова, сл. М. Ивенсен; "Огородная-хороводная", муз. Б. Можжевелова, сл. Н. Пассовой; "Голубые санки", муз. М. Иорданского, сл. М. Клоковой; "Гуси-гусенята", муз. А. Александрова, сл. Г. Бойко; "Рыбка", муз. М. Красева, сл. М. Клоковой.

Песенное творчество.

Произведения. "Колыбельная", рус. нар. песня; "Марш", муз. М. Красева; "Дили-дили! Бом! Бом!", укр. нар. песня, сл. Е. Макшанцевой;

Потешки, дразнилки, считалки и другие рус. нар. попевки.

Музыкально-ритмические движения.

Упражнения. "Шаг и бег", муз. Н. Надененко; "Плавные руки", муз. Р. Глиэра ("Вальс", фрагмент); "Кто лучше скачет", муз. Т. Ломовой; "Росинки", муз. С. Майкапара.

Упражнения с предметами. "Упражнения с мячами", муз. Т. Ломовой; "Вальс", муз. Ф. Бургмюллера.

Этюды. "Тихий танец" (тема из вариаций), муз. В. Моцарта.

Танцы и пляски. "Дружные пары", муз. И. Штрауса ("Полька"); "Приглашение", рус. нар. мелодия "Лен", обраб. М. Раухвергера; "Круговая пляска", рус. нар. мелодия, обр. С. Разоренова.

Характерные танцы. "Матрешки", муз. Б. Мокроусова; "Пляска Петрушек", "Танец Снегурочки и снежинок", муз. Р. Глиэра.

Хороводы. "Урожайная", муз. А. Филиппенко, сл. О. Волгиной; "Новогодняя хороводная", муз. С. Шайдар; "Пошла млада за водой", рус. нар. песня, обраб. В. Агафонникова.

Музыкальные игры.

Игры. "Не выпустим", муз. Т. Ломовой; "Будь ловким!", муз. Н. Ладухина; "Ищи игрушку", "Найди себе пару", латв. нар. мелодия, обраб. Т. Попатенко.

Игры с пением. "Колпачок", "Ворон", рус. нар. песни; "Зайныка", рус. нар. песня, обраб. Н. Римского-Корсакова; "Как на тоненький ледок", рус. нар. песня, обраб. А. Рубца.

Музыкально-дидактические игры.

Развитие звуковысотного слуха. "Музыкальное лото", "Ступеньки", "Где мои детки?", "Мама и детки". Развитие чувства ритма. "Определи по ритму", "Ритмические полоски", "Учись танцевать", "Ищи".

Развитие тембрового слуха. "На чем играю?", "Музыкальные загадки", "Музыкальный домик".

Развитие диатонического слуха. "Громко, тихо запоем", "Звенящие колокольчики".

Развитие восприятия музыки и музыкальной памяти. "Будь внимательным", "Буратино", "Музыкальный магазин", "Времена года", "Наши песни".

Инсценировки и музыкальные спектакли. "Где был, Иванушка?", рус. нар. мелодия, обраб. М. Иорданского; "Моя любимая кукла", автор Т. Коренева; "Полянка" (музыкальная играсказка), муз. Т. Вилькорейской.

Развитие танцевально-игрового творчества "Я поляю, поляю лук", муз. Е. Тиличевой; "Вальс кошки", муз. В. Золотарева; "Гори, гори ясно!", рус. нар. мелодия, обраб. Р. Рустамова; "А я по лугу", рус. нар. мелодия, обраб. Т. Смирновой.

Игра на детских музыкальных инструментах. "Дон-дон", рус. нар. песня, обраб. Р. Рустамова; "Гори, гори ясно!", рус. нар. мелодия; "Часики", муз. С. Вольфензона.

От 6 лет до 7 лет.

Слушание. "Колыбельная", муз. В. Моцарта; "Осень" (из цикла "Времена года" А. Вивальди); "Октябрь" (из цикла "Времена года" П.

Чайковского); "Детская полька", муз. М. Глинки; "Море", "Белка", муз. Н. Римского-Корсакова (из оперы "Сказка о царе Салтане");

"Итальянская полька", муз. С. Рахманинова; "Танец с саблями", муз. А. Хачатуряна; "Пляска птиц", муз. Н. Римского-Корсакова (из оперы "Снегурочка"); "Рассвет на Москве-реке", муз. М. Мусоргского (вступление к опере "Хованщина").

Пение.

Упражнения на развитие слуха и голоса. "Бубенчики", "Наш дом", "Дудка", "Кукушечка", муз. Е. Тиличевой, сл. М. Долинова; "В школу", муз. Е. Тиличевой, сл. М. Долинова; "Котя-коток", "Колыбельная", "Горошина", муз. В. Карасевой; "Качели", муз. Е. Тиличевой, сл. М. Долинова.

Песни. "Листопад", муз. Т. Попатенко, сл. Е. Авдиенко; "Здравствуй, Родина моя!", муз. Ю. Чичкова, сл. К. Ибряева; "Зимняя песенка", муз. М. Красева, сл. С. Вышеславцевой; "Елка", муз. Е. Тиличевой, сл. Е. Шмановой; сл. З. Петровой; "Самая хорошая", муз. В. Иванникова, сл. О.

Фадеевой; "Хорошо у нас в саду", муз. В. Герчик, сл. А. Пришельца; "Новогодний хоровод", муз. Т. Попатенко; "Новогодняя хороводная", муз.

С. Шнайдера; "Песенка про бабушку", муз. М. Парцхаладзе; "До свиданья, детский сад", муз. Ю. Слонова, сл. В. Малкова; "Мы теперь ученики", муз. Г. Струве; "Праздник Победы", муз. М. Парцхаладзе; "Песня о Москве", муз. Г. Свиридова.

Песенное творчество. "Веселая песенка", муз. Г. Струве, сл. В. Викторова; "Плясовая", муз. Т. Ломовой; "Весной", муз. Г. Зингера.

Музыкально-ритмические движения

Упражнения. "Марш", муз. М. Робера; "Бег", "Цветные флажки", муз. Е. Тиличевой; "Кто лучше скачет?", "Шагают девочки и мальчики", муз. В. Золотарева; поднимай и скрещивай флажки ("Этюд", муз. К. Гуритта); полоскать платочки: "Ой, утушка луговая", рус. нар. мелодия, обраб. Т. Ломовой; "Упражнение с кубиками", муз. С. Соснина.

Этюды. "Медведи пляшут", муз. М. Красева; Показывай направление ("Марш", муз. Д. Кабалева); каждая пара пляшет по-своему ("Ах ты, береза", рус. нар. мелодия); "Попрыгунья", "Лягушки и аисты", муз. В. Витлина.

Танцы и пляски. "Задорный танец", муз. В. Золотарева; "Полька", муз. В. Косенко; "Вальс", муз. Е. Макарова; "Яблочко", муз. Р. Глиэра (из балета "Красный мак"); "Прялица", рус. нар. мелодия, обраб. Т. Ломовой; "Сударушка", рус. нар. мелодия, обраб. Ю. Слонова.

Характерные танцы. "Танец снежинок", муз. А. Жилина; "Выход к пляске медвежат", муз. М. Красева; "Матрешки", муз. Ю. Слонова, сл. Л. Некрасовой.

Хороводы. "Выйду ль я на реченьку", рус. нар. песня, обраб. В. Иванникова; "На горе-то калина", рус. нар. мелодия, обраб. А. Новикова.

Музыкальные игры.

Игры. Кот и мыши", муз. Т. Ломовой; "Кто скорей?", муз. М. Шварца; "Игра с погремушками", муз. Ф. Шуберта "Экосез"; "Поездка", "Пастух и козлята", рус. нар. песня, обраб. В. Трутовского.

Игры с пением. "Плетень", рус. нар. мелодия "Сеяли девушки", обр. И. Кишко; "Узнай по голосу", муз. В. Ребикова ("Пьеса"); "Теремок", рус. нар. песня; "Метелица", "Ой, вставала я ранешенько", рус. нар. песни; "Ищи", муз. Т. Ломовой; "Со вьюном я хожу", рус. нар. песня, обраб. А. Гречанинова; "Савка и Гришка", белорус, нар. песня.

Музыкально-дидактические игры.

Развитие звуковысотного слуха. "Три поросенка", "Подумай, отгадай", "Звуки разные бывают", "Веселые Петрушки".

Развитие чувства ритма. "Прогулка в парк", "Выполни задание", "Определи по ритму". Развитие тембрового слуха. "Угадай, на чем играю", "Рассказ музыкального инструмента", "Музыкальный домик".

Развитие диатонического слуха. "Громко-тихо запоем", "Звенящие колокольчики, ищи".

Развитие восприятия музыки. "На лугу", "Песня - танец - марш", "Времена года", "Наши любимые произведения".

Развитие музыкальной памяти. "Назови композитора", "Угадай песню", "Повтори мелодию", "Узнай произведение".

Инсценировки и музыкальные спектакли. "Как у наших у ворот", рус. нар. мелодия, обр. В. Агафонникова; "Как на тоненький ледок", рус. нар. песня; "На зеленом лугу", рус. нар. мелодия; "Зайка, выходи", рус. нар. песня, обраб. Е. Тиличевой; "Золушка", авт. Т. Коренева, "Муха-цокотуха" (опера-игра по мотивам сказки К. Чуковского), муз. М. Красева.

Развитие танцевально-игрового творчества. "Полька", муз. Ю. Чичкова; "Хожу я по улице", рус. нар. песня, обраб. А. Б. Дюбюк; "Зимний праздник", муз. М. Старокадомского; "Вальс", муз. Е. Макарова; "Тачанка", муз. К. Листова; "Два петуха", муз. С. Разоренова; "Вышли куклы танцевать", муз. В. Витлина; "Полька", латв. нар. мелодия, обраб. А. Жилинского; "Русский перепляс", рус. нар. песня, обраб. К. Волкова.

Игра на детских музыкальных инструментах. "Бубенчики", "Гармошка", муз. Е. Тиличевой, сл. М. Долинова; "Наш оркестр", муз. Е.

Тиличевой, сл. Ю. Островского "На зеленом лугу", "Во саду ли, в огороде", "Сорока-сорока", рус. нар. мелодии; "Белка" (отрывок из оперы

"Сказка о царе Салтане", муз. Н. Римского-Корсакова); "Я на горку шла", "Во поле береза стояла", рус. нар. песни; "К нам гости пришли", муз. А. Александрова; "Вальс", муз. Е. Тиличевой.

Примерный перечень произведений изобразительного искусства.

От 4 до 5 лет.

Иллюстрации, репродукции картин: И.Е. Репин "Яблоки и листья"; В.М. Васнецов "Снегурочка"; В.А. Тропинин "Девочка с куклой"; А.И. Бортников "Весна пришла"; А.Н. Комаров "Наводнение"; И.И. Левитан "Сирень"; И.И. Машков "Рябинка", "Малинка".
Иллюстрации к книгам: В.В. Лебедев к книге С.Я. Маршака "Усатый-полосатый".

От 5 до 6 лет.

Иллюстрации, репродукции картин: Ф.А. Васильев "Перед дождем"; И.Е. Репин "Осенний букет"; А.А. Пластов "Первый снег"; И.Э. Грабарь "Февральская лазурь"; Б.М. Кустодиев "Масленица"; Ф.В. Сычков "Катание с горы зимой"; И.И. Левитан "Березовая роща", "Зимой в лесу"; Т.Н. Яблонская "Весна"; В.Т. Тимофеев "Девочка с ягодами"; И.И. Машков "Натюрморт. Фрукты на блюде"; Ф.П. Толстой "Букет цветов, бабочка и птичка"; И.Е. Репин "Стрекоза"; В.М. Васнецов "Ковер-самолет".
Иллюстрации к книгам: И.Я. Билибин "Сестрица Аленушка и братец Иванушка", "Царевна-лягушка", "Василиса Прекрасная".

От 6 до 7 лет.

Иллюстрации, репродукции картин: И.И. Левитан "Золотая осень", "Осенний день. Сокольники", "Стога", "Март", "Весна. Большая вода"; В.М. Васнецов "Аленушка", "Богатыри", "Иван - царевич на Сером волке", "Гусяры"; Ф.А. Васильев "Перед дождем"; В.Д. Поленов "Золотая осень"; И.Ф. Хруцкий "Цветы и плоды"; И.И. Шишкин, К.А. Савицкий "Утро в сосновом лесу", И.И. Шишкин "Рожь"; А.И. Куинджи "Березовая роща"; А.А. Пластов "Летом", "Сенокос"; И.С. Остроухов "Золотая осень", З.Е. Серебрякова "За завтраком"; В.А. Серов "Девочка с персиками"; А.С. Степанов "Катание на Масленицу"; И.Э. Грабарь "Зимнее утро"; Ю. Кугач "Накануне праздника"; А.К. Саврасов "Грачи прилетели", "Ранняя весна"; К.Ф. Юон "Мартовское солнце"; К.С. Петров - Водкин "Утренний натюрморт"; К.Е. Маковский "Дети, бегущие от грозы", "Портрет детей художника"; И.И. Ершов "Ксения читает сказки куклам"; М.А. Врубель "Царевна-Лебедь".
Иллюстрации к книгам: И.Я. Билибин "Марья Моревна", "Сказка о царе Салтане", "Сказке о рыбаке и рыбке"; Л.В. Владимирский к книге А.Н. Толстой "Приключения Буратино, или Золотой ключик"; Е.М. Рачев "Терем-теремок".

Примерный перечень анимационных произведений.

В перечень входят анимационные произведения для совместного семейного просмотра, бесед и обсуждений, использования их элементов в образовательном процессе в качестве иллюстраций природных, социальных и психологических явлений, норм и правил конструктивного взаимодействия, проявлений соперничества и взаимопомощи; расширения эмоционального опыта ребенка, формирования у него эмпатии и ценностного отношения к окружающему миру.

Полнометражные анимационные фильмы рекомендуются только для семейного просмотра и не могут быть включены в образовательный процесс ДОО. Время просмотра ребенком цифрового и медиа контента должно регулироваться родителями (законными представителями) и соответствовать его возрастным возможностям. Некоторые анимационные произведения требуют особого внимания к эмоциональному состоянию ребенка и не рекомендуются к просмотру без обсуждения со взрослым переживаний ребенка. Ряд фильмов содержат серию образцов социально неодобряемых сценариев поведения на протяжении длительного экранного времени, что требует предварительного и последующего обсуждения с детьми.

Выбор цифрового контента, медиа продукции, в том числе анимационных фильмов, должен осуществляться в соответствии с нормами, регулирующими защиту детей от информации, причиняющей вред здоровью и развитию детей в Российской Федерации ¹².

¹²[Федеральный закон от 29 декабря 2010 г. № 436-ФЗ](#) "О защите детей от информации, причиняющей вред их здоровью и развитию" (Собрание законодательства Российской Федерации, 2011, № 1, ст. 48; 2021, № 27, ст. 5092).

Для детей дошкольного возраста (с пяти лет).

Анимационный сериал "Тима и Тома", студия "Рики", реж. А. Борисова, А. Жидков, О. Мусин, А. Бахурин и другие, 2015.

Фильм "Паровозик из Ромашкова", студия Союзмультфильм, реж. В. Дегтярев, 1967.

Фильм "Как львенок и черепаха пели песню", студия Союзмультфильм, режиссер И. Ковалевская, 1974.

Фильм "Мама для мамонтенка", студия "Союзмультфильм", режиссер О. Чуркин, 1981.

Фильм "Катерок", студия "Союзмультфильм", режиссер И. Ковалевская, 1970.

Фильм "Мешок яблок", студия "Союзмультфильм", режиссер В. Бордзиловский, 1974.

Фильм "Крошка енот", ТО "Экран", режиссер О. Чуркин, 1974.

Фильм "Гадкий утенок", студия "Союзмультфильм", режиссер В. Дегтярев.

Фильм "Котенок по имени Гав", студия Союзмультфильм, режиссер Л. Атаманов.

Фильм "Маугли", студия "Союзмультфильм", режиссер Р. Давыдов, 1971.

Фильм "Кот Леопольд", студия "Экран", режиссер А. Резников, 1975 - 1987.

Фильм "Рикки-Тикки-Тави", студия "Союзмультфильм", режиссер А. Снежко-Блоцкой, 1965.

Фильм "Дюймовочка", студия "Союзмультфильм", режиссер Л. Амальрик, 1964.

Фильм "Пластилиновая ворона", ТО "Экран", режиссер А. Татарский, 1981.

Фильм "Каникулы Бонифация", студия "Союзмультфильм", режиссер Ф. Хитрук, 1965.

Фильм "Последний лепесток", студия "Союзмультфильм", режиссер Р. Качанов, 1977.

Фильм "Умка" и "Умка ищет друга", студия "Союзмультфильм", режиссер В. Попов, В. Пекарь, 1969, 1970.

Фильм "Умка на елке", студия "Союзмультфильм", режиссер А. Воробьев, 2019.

Фильм "Сладкая сказка", студия Союзмультфильм, режиссер В. Дегтярев, 1970.

Цикл фильмов "Чебурашка и крокодил Гена", студия "Союзмультфильм", режиссер Р. Качанов, 1969 - 1983.

Цикл фильмов "38 попугаев", студия "Союзмультфильм", режиссер И. Уфимцев, 1976 - 91.

Цикл фильмов "Винни-Пух", студия "Союзмультфильм", режиссер Ф. Хитрук, 1969 - 1972.
 Фильм "Серая шейка", студия "Союзмультфильм", режиссер Л. Амальрик, В. Полковников, 1948.
 Фильм "Золушка", студия "Союзмультфильм", режиссер И. Аксенчук, 1979.
 Фильм "Новогодняя сказка", студия "Союзмультфильм", режиссер В. Дегтярев, 1972.
 Фильм "Серебряное копытце", студия Союзмультфильм, режиссер Г. Сокольский, 1977.
 Фильм "Щелкунчик", студия "Союзмультфильм", режиссер Б. Степанцев, 1973.
 Фильм "Гуси-лебеди", студия Союзмультфильм, режиссеры И. Иванов-Вано, А. Снежко-Блоцкая, 1949.
 Цикл фильмов "Приключение Незнайки и его друзей", студия "ТО Экран", режиссер коллектив авторов, 1971 - 1973.

Для детей старшего дошкольного возраста (6 - 7 лет).

Фильм "Малыш и Карлсон", студия "Союзмультфильм", режиссер Б. Степанцев, 1969.
 Фильм "Лягушка-путешественница", студия "Союзмультфильм", режиссеры В. Котеночкин, А. Трусов, 1965.
 Фильм "Варежка", студия "Союзмультфильм", режиссер Р. Качанов, 1967.
 Фильм "Честное слово", студия "Экран", режиссер М. Новогрудская, 1978.
 Фильм "Вовка в тридевятом царстве", студия "Союзмультфильм", режиссер Б. Степанцев, 1965.
 Фильм "Заколдованный мальчик", студия "Союзмультфильм", режиссер А. Снежко-Блоцкая, В. Полковников, 1955.
 Фильм "Золотая антилопа", студия "Союзмультфильм", режиссер Л. Атаманов, 1954.
 Фильм "Бременские музыканты", студия "Союзмультфильм", режиссер И. Ковалевская, 1969.
 Фильм "Двенадцать месяцев", студия "Союзмультфильм", режиссер И. Иванов-Вано, М. Ботов, 1956.
 Фильм "Ежик в тумане", студия "Союзмультфильм", режиссер Ю. Норштейн, 1975.
 Фильм "Девочка и дельфин", студия "Союзмультфильм", режиссер Р. Зельма, 1979.
 Фильм "Верните Рекса", студия "Союзмультфильм", режиссер В. Пекарь, В. Попов, 1975.
 Фильм "Сказка сказок", студия "Союзмультфильм", режиссер Ю. Норштейн, 1979.
 Фильм Сериал "Простоквашино" и "Возвращение в Простоквашино" (2 сезона), студия "Союзмультфильм", режиссеры: коллектив авторов, 2018.
 Сериал "Смешарики", студии "Петербург", "Мастерфильм", коллектив авторов, 2004.
 Сериал "Малышарики", студии "Петербург", "Мастерфильм", коллектив авторов, 2015.
 Сериал "Домовенок Кузя", студия ТО "Экран", режиссер А. Зябликова, 2000 - 2002.
 Сериал "Ну, погоди!", студия "Союзмультфильм", режиссер В. Котеночкин, 1969.
 Сериал "Фиксики" (4 сезона), компания "Аэроплан", режиссер В. Бедошвили, 2010.
 Сериал "Оранжевая корова" (1 сезон), студия Союзмультфильм, режиссер Е. Ернова.
 Сериал "Монсики" (2 сезона), студия "Рики", режиссер А. Бахурин.
 Сериал "Смешарики. ПИН-КОД", студия "Рики", режиссеры: Р. Соколов, А. Горбунов, Д. Сулейманов и другие.
 Сериал "Зебра в клеточку" (1 сезон), студия "Союзмультфильм", режиссер А. Алексеев, А. Борисова, М. Куликов, А. Золотарева, 2020.

33.4.3. Для детей старшего дошкольного возраста (7 - 8 лет).

Полнометражный анимационный фильм "Снежная королева", студия "Союзмультфильм", режиссер Л. Атаманов, 1957.
 Полнометражный анимационный фильм "Аленький цветочек", студия "Союзмультфильм", режиссер Л. Атаманов, 1952.

- Полнометражный анимационный фильм "Сказка о царе Салтане", студия "Союзмультфильм", режиссер И. Иванов-Вано, Л. Мильчин, 1984.
- Полнометражный анимационный фильм "Белка и Стрелка. Звездные собаки", киностудия "Центр национального фильма" и ООО "ЦНФ-Анима, режиссер С. Ушаков, И. Евланникова, 2010.
- Полнометражный анимационный фильм "Суворов: великое путешествие" (6+), студия "Союзмультфильм", режиссер Б. Чертков, 2022.
- Полнометражный анимационный фильм "Бемби", студия Walt Disney, режиссер Д. Хэнд, 1942.
- Полнометражный анимационный фильм "Король Лев", студия Walt Disney, режиссер Р. Адлере, 1994, США.
- Полнометражный анимационный фильм "Мой сосед Тоторо", студия "Ghibli", режиссер Х. Миядзаки, 1988.
- Полнометражный анимационный фильм "Рыбка Поньо на утесе", студия "Ghibli", режиссер Х. Миядзаки, 2008.

3.1.3. Особенности традиционных событий, праздников, мероприятий

Задача воспитателя наполнить ежедневную жизнь детей увлекательными и полезными делами, создать атмосферу радости общения, коллективного творчества, стремления к новым задачам и перспективам.

Для организации традиционных событий эффективно использование сюжетно-тематического планирования образовательного процесса. Единая тема отражается в организуемых воспитателем образовательных ситуациях детской практической, игровой, изобразительной деятельности, в музыке, в наблюдениях и общении воспитателя с детьми.

В организации образовательной деятельности учитывается также принцип сезонности. Темы «Осень», «Зима», «Весна», «Лето» находят отражение, как в планировании образовательных ситуаций, так и в свободной, игровой деятельности детей. В организации образовательной деятельности учитываются также доступные пониманию детей сезонные праздники, такие как Новый год, Масленица и т.п., общественно-политические праздники (День Защитника Отечества, Международный Женский день, День Победы и др.)

Во второй половине дня планируются также тематические вечера досуга, свободные игры и самостоятельная деятельность детей по интересам, театрализованная деятельность, слушание любимых музыкальных произведений по «заявкам» детей, чтение художественной литературы, доверительный разговор и обсуждение с детьми интересующих их проблем.

Задачи по организации культурно-досуговой деятельности по возрастам

Средняя группа (от 4 до 5 лет)

Отдых. Поощрять желание детей в свободное время заниматься интересной самостоятельной деятельностью, любоваться красотой природных явлений: слушать пение птиц, шум дождя, музыку, мастерить, рисовать, музицировать и т. д.

Развлечения. Создавать условия для самостоятельной деятельности детей, отдыха и получения новых впечатлений. Развивать интерес к познавательным развлечениям, знакомящим с традициями и обычаями народа, истоками культуры.

Вовлекать детей в процесс подготовки разных видов развлечений; формировать желание участвовать в кукольном спектакле, музыкальных и литературных концертах; спортивных играх и т. д. Осуществлять патриотическое и нравственное воспитание. Приобщать к художественной культуре. Развивать умение и желание заниматься интересным творческим делом (рисовать, лепить и т. д.).

Праздники. Приобщать детей к праздничной культуре русского народа. Развивать желание принимать участие в праздниках. Формировать чувство сопричастности к событиям, которые происходят в детском саду, стране. Воспитывать любовь к Родине. Организовывать утренники, посвященные Новому году, 8 Марта, Дню защитника Отечества, праздникам народного календаря.

Самостоятельная деятельность. Содействовать развитию индивидуальных предпочтений в выборе разнообразных видов деятельности, занятий различного содержания (познавательного, спортивного, художественного, трудового). Формировать творческие наклонности каждого ребенка. Побуждать детей к самостоятельной организации выбранного вида деятельности. Развивать желание посещать студии эстетического воспитания и развития (в детском саду или в центрах творчества).

Старшая группа (от 5 до 6 лет)

Отдых. Развивать желание в свободное время заниматься интересной и содержательной деятельностью. Формировать основы досуговой культуры (игры, чтение книг, рисование, лепка, конструирование, прогулки, походы и т. д.).

Развлечения. Создавать условия для проявления культурно-познавательных потребностей, интересов, запросов и предпочтений, а также использования полученных знаний и умений для проведения досуга. Способствовать появлению спортивных увлечений, стремления заниматься спортом.

Праздники. Формировать у детей представления о будничных и праздничных днях. Вызывать эмоционально положительное отношение к праздникам, желание активно участвовать в их подготовке (украшение групповой комнаты, музыкального зала, участка детского сада и т. д.). Воспитывать внимание к окружающим людям, стремление поздравить их с памятным событиями, преподнести подарки, сделанные своими руками.

Самостоятельная деятельность. Создавать условия для развития индивидуальных способностей и интересов детей (наблюдения, экспериментирование, собирание коллекций и т. д.). Формировать умение и потребность организовывать свою деятельность, соблюдать порядок и чистоту. Развивать умение взаимодействовать со сверстниками, воспитателями и родителями.

Творчество. Развивать художественные наклонности в пении, рисовании, музицировании. Поддерживать увлечения детей разнообразной художественной и познавательной деятельностью, создавать условия для посещения кружков и студий.

Подготовительная к школе группа (от 6 до 8 лет)

Отдых. Приобщать детей к интересной и полезной деятельности (игры, спорт, рисование, лепка, моделирование, слушание музыки, просмотр мультфильмов, рассматривание книжных иллюстраций и т. д.).

Развлечения. Формировать стремление активно участвовать в развлечениях, общаться, быть доброжелательными и отзывчивыми; осмысленно использовать приобретенные знания и умения в самостоятельной деятельности. Развивать творческие способности, любознательность, память, воображение, умение правильно вести себя в различных ситуациях. Расширять представления об искусстве, традициях и обычаях народов России, закреплять умение использовать полученные навыки и знания в жизни.

Праздники. Расширять представления детей о международных и государственных праздниках. Развивать чувство сопричастности к народным торжествам. Привлекать детей к активному, разнообразному участию в подготовке к празднику и его проведении. Воспитывать чувство удовлетворения от участия в коллективной предпраздничной деятельности. Формировать основы праздничной культуры.

Самостоятельная деятельность. Предоставлять детям возможности для проведения опытов с различными материалами (водой, песком, глиной и т. п.); для наблюдений за растениями, животными, окружающей природой. Развивать умение играть в настольно-печатные и дидактические игры. Поддерживать желание дошкольников показывать свои коллекции (открытки, фантики и т. п.), рассказывать об их содержании. Формировать умение планировать и организовывать свою самостоятельную деятельность, взаимодействовать со сверстниками и

взрослыми.

Творчество. Совершенствовать самостоятельную музыкально-художественную и познавательную деятельность. Формировать потребность творчески проводить свободное время в социально значимых целях, занимаясь различной деятельностью: музыкальной, изобразительной, театральной и др. Содействовать посещению художественно-эстетических студий по интересам ребенка.

Примерный перечень событий, праздников, мероприятий по возрастным группам

Мероприятия	Средняя группа	Старшая группа	Подготовительная группа
Праздники	Новый год, День защитника Отечества, 8 Марта, «Осень», «Весна», «Лето»	Новый год, День защитника Отечества, 8 Марта, День Победы, «Осень», «Весна», «Лето»; праздники, традиционные для группы и детского сада; дни рождения детей	Новый год, День защитника Отечества, Международный женский день, День Победы, «Проводы в школу», «Осень», «Весна», «Лето», праздники народного календаря
Тематические праздники	«Приметы осени», «Русская народная сказка», «Зимушка-зима», «Весна пришла», «Город, в котором ты живешь», «Наступило лето»	«О музыке П. И. Чайковского», «М. И. Глинка — основоположник русской музыки», «О творчестве С. Я. Маршака», «Стихи К.И. Чуковского», «Об обычаях и традициях русского народа», «Русские посиделки», «Народные игры», «Русские праздники», «День города»	«Веселая ярмарка»; вечера, посвященные творчеству композиторов, писателей, художников
Театрализованные представления	По сюжетам русских народных сказок: «Лисичка со скалочкой», «Жихарка», «Рукавичка», «Бычок — смоляной бочок», «Пых», «Гуси-лебеди» и т. д.	Представления с использованием теневого, пальчикового, настольного, кукольного театра. Постановка спектаклей, детских музыкальных опер, музыкальных ритмопластических спектаклей. Инсценирование сказок, стихов и других литературных произведений, а также песен	Постановка театральных спектаклей, детских опер, музыкальных и ритмических пьес. Инсценирование русских народных сказок, песен, литературных произведений; игры-инсценировки: «Скворец и воробей», «Котятка-поварята», муз. Е. Тиличеевой

Мероприятия	Средняя группа	Старшая группа	Подготовительная группа
Музыкально-литературные развлечения	«День цветов», «А. С. Пушкин и музыка», «Н. А. Римский-Корсаков и русские народные сказки»	«Музыка и поэзия», «Весенние мотивы», «Сказочные образы в музыке и поэзии», «А. С. Пушкин и музыка», «Город чудный, город древний», «Зима-волшебница»	
Спортивные развлечения	«Спорт — это сила и здоровье», «Веселые старты», «Здоровье дарит Айболит»	«Веселые старты», «Подвижные игры», «Зимние состязания», «Детская Олимпиада»	«Летняя олимпиада», «Ловкие и смелые», «Спорт, спорт, спорт», «Зимние катания», «Игры-соревнования», «Путешествие в Спортландию»
Русское народное творчество	«Загадки», «Любимые народные игры», «Бабушкины сказки», «Пословицы и поговорки», «Любимые сказки», «Русские народные игры», «В гостях у сказки»	Концерты русской народной песни и танца; загадки, пословицы, сказки и поговорки; «Были и небылицы», «Добро и зло в русских народных сказках»	Загадки, были и небылицы, шутки, любимые сказки, сказания, былины, предания
Концерты	«Мы слушаем музыку», «Любимые песни», «Веселые ритмы»	«Мы любим песни», «Веселые ритмы», «Слушаем музыку»	«Песни о Москве», «Шутка в музыке», «Любимые произведения», «Поем и танцуем»; концерты детской самодеятельности
КВН и викторины		«Домашние задания», «Вежливость», «Мисс Мальвина», «Знатоки леса», «Путешествие в Страну знаний», «Волшебная книга»	Различные турниры, в том числе знатоков природы, столицы Москвы; «Короб чудес», «А ну-ка, девочки», «В волшебной стране», «Путешествие в Страну знаний», «В мире фантастики», «Займемся арифметикой», «Я играю в шахматы» и др.

Мероприятия	Средняя группа	Старшая группа	Подготовительная группа
Забавы	«Пальчики шагают», «Дождик», «Чок да чок», муз. Е. Макшанцевой; забавы с красками и карандашами, сюрпризные моменты	Забавы с красками и карандашами	Сюрпризные моменты, подвижные и словесные игры, аттракционы, театр теней при помощи рук
Фокусы	«Бесконечная нитка», «Превращение воды», «Неиссякаемая ширма», «Волшебное превращение»		

3.1.4. Особенности организации развивающей предметно-пространственной среды⁸⁰

Предметно-пространственная развивающая образовательная среда (далее - ППРОС) в Организации обеспечивает реализацию АОП ДО, разработанных в соответствии с Программой⁷⁹.

В соответствии со Стандартом развивающая среда Организации обеспечивает и гарантирует:

- охрану и укрепление физического и психического здоровья и эмоционального благополучия обучающихся с ОВЗ, проявление уважения к их человеческому достоинству, чувствам и потребностям, формирование и поддержку положительной самооценки, уверенности в собственных возможностях и способностях, в том числе при взаимодействии обучающихся друг с другом и в коллективной работе;
- максимальную реализацию образовательного потенциала пространства Организации, группы и прилегающих территорий, приспособленных для реализации образовательной программы, а также материалов, оборудования и инвентаря для развития обучающихся дошкольного возраста с ОВЗ в соответствии с потребностями каждого возрастного этапа, охраны и укрепления их здоровья, возможностями учета особенностей и коррекции недостатков их развития;
- построение вариативного развивающего образования, ориентированного на возможность свободного выбора детьми материалов, видов активности, участников совместной деятельности и общения как с детьми разного возраста, так и с педагогическими работниками, а также свободу в выражении своих чувств и мыслей;
- создание условий для ежедневной трудовой деятельности и мотивации непрерывного самосовершенствования и профессионального развития педагогических работников, а также содействие в определении собственных целей, личных и профессиональных потребностей и мотивов;
- открытость дошкольного образования и вовлечение родителей (законных представителей) непосредственно в образовательную деятельность, осуществление их поддержки в деле образования и воспитания обучающихся, охране и укреплении их здоровья, а также поддержки

образовательных инициатив внутри семьи;

- построение образовательной деятельности на основе взаимодействия педагогических работников с детьми, ориентированного на уважение достоинства и личности, интересы и возможности каждого ребенка и учитывающего социальную ситуацию его развития и соответствующие возрастные и индивидуальные особенности (недопустимость как искусственного ускорения, так и искусственного замедления развития обучающихся).⁷⁹

ППРОС Организации создается педагогическими работниками для развития индивидуальности каждого ребенка с учетом его возможностей, уровня активности и интересов, поддерживая формирование его индивидуальной траектории развития. Она должна строиться на основе принципа соответствия анатомо-физиологическим особенностям обучающихся (соответствие росту, массе тела, размеру руки, дающей возможность захвата предмета).

Для выполнения этой задачи развивающая среда ДОО должна соблюдать требования ФГОС ДО:

- содержательно-насыщенной и динамичной - включать средства обучения (в том числе технические и информационные), материалы (в том числе расходные), инвентарь, игровое, спортивное и оздоровительное оборудование, которые позволяют обеспечить игровую, познавательную, исследовательскую и творческую активность, экспериментирование с материалами, доступными детям; двигательную активность, в том числе развитие общей и тонкой моторики обучающихся с ОВЗ, участие в подвижных играх и соревнованиях; эмоциональное благополучие обучающихся во взаимодействии с предметно-пространственным окружением; игрушки должны обладать динамичными свойствами - подвижность частей, возможность собрать, разобрать, возможность комбинирования деталей; возможность самовыражения обучающихся;

- трансформируемой - обеспечивать возможность изменений ППРОС в зависимости от образовательной ситуации, в том числе меняющихся интересов, мотивов и возможностей обучающихся;

- полифункциональной - обеспечивать возможность разнообразного использования составляющих ППРОС (например, детской мебели, матов, мягких модулей, ширм, в том числе природных материалов) в разных видах детской активности;

- доступной - обеспечивать свободный доступ обучающихся, в том числе обучающихся с ОВЗ, к играм, игрушкам, материалам, пособиям, обеспечивающим все основные виды детской активности. Все игровые материалы должны подбираться с учетом уровня развития его познавательных психических процессов, стимулировать познавательную и речевую деятельность обучающегося с ОВЗ, создавать необходимые условия для его самостоятельной, в том числе, речевой активности;

- безопасной - все элементы ППРОС должны соответствовать требованиям по обеспечению надежности и безопасности их использования. При проектировании ППРОС необходимо учитывать целостность образовательного процесса в Организации, в заданных Стандартом образовательных областях: социально-коммуникативной, познавательной, речевой, художественно-эстетической и физической;

⁷⁹ ФАОП 52.1.

- эстетичной - все элементы ППРОС должны быть привлекательны, так, игрушки не должны содержать ошибок в конструкции, способствовать формированию основ эстетического вкуса ребенка; приобщать его к миру искусства;⁸⁰

ППРОС в Организации должна обеспечивать условия для эмоционального благополучия обучающихся различных нозологических групп, а также для комфортной работы педагогических работников.⁸¹

В ДОО создана развивающая предметно-пространственная среда, необходимая для полноценного проживания ребенком дошкольного детства. Предметно-развивающая среда детского сада организационно оформлена и предметно насыщена, приспособлена для удовлетворения потребностей детей в познании, общении, труде, физическом и духовном развитии в целом.

Оборудование помещений детского сада безопасное, здоровьесберегающее, эстетически привлекательное и развивающее. Мебель соответствует росту и возрасту детей, игрушки направлены для достижения максимального развивающего эффекта для детей с учётом их образовательных потребностей, возраста. Развивающая предметно-пространственная среда насыщенная, позволяет организовать совместную деятельность взрослого и ребенка и самостоятельную деятельность детей, отвечающую потребностям детского возраста. Пространство группы организовано в виде хорошо разграниченных зон («центры», «уголки»), оснащенных большим количеством развивающих материалов (книги, игрушки, материалы для творчества, развивающее оборудование и пр.). Все предметы доступны детям. Подобная организация пространства позволяет воспитанникам выбирать интересные для себя занятия, чередовать их в течение дня, а педагогу дает возможность эффективно организовывать образовательный процесс с учетом индивидуальных особенностей детей. Оснащение уголков меняется в соответствии с тематическим планированием образовательного процесса.

Развивающая предметно-пространственная среда ДОО соответствует требованиям ФГОС ДО к предметно-пространственной развивающей среды:

содержательно-насыщенная, трансформируемая, полифункциональная, вариативная, доступная и безопасная.

Предметно-пространственная развивающая среда ДОО соответствует возрастным периодам развития ребёнка дошкольного возраста.

Принцип построения РППС	Осуществление в ДОО
Насыщенность	<p>Насыщенность среды соответствует возрастным возможностям детей и содержанию Программы.</p> <p>Образовательное пространство оснащено средствами обучения и воспитания (в том числе техническими: кабинеты учителей – логопедов и учителей – дефектологов оснащены современными интерактивными досками «SMART BOARD SBM», проекторами «BENG», в музыкально-спортивных залах установлено интерактивное стационарное оборудование, в кабинете коррекции и развития – интерактивная доска с логопедическими играми в количестве 335 штук), соответствующими материалами, в том числе расходным игровым, спортивным, оздоровительным оборудованием, инвентарем.</p> <p>Организация образовательного пространства и разнообразие материалов, оборудования и инвентаря (в здании и на</p>

⁸⁰ ФАОП 52.2.

⁸¹ ФАОП 52.3

Принцип построения РППС	Осуществление в ДОО
	<p>участке) обеспечивают:</p> <ul style="list-style-type: none"> -игровую, познавательную, исследовательскую и творческую активность всех воспитанников, экспериментирование с доступными детям материалами (в том числе с песком и водой); -двигательную активность, в том числе развитие крупной и мелкой моторики, участие в подвижных играх и соревнованиях; -эмоциональное благополучие детей во взаимодействии с предметно-пространственным окружением; -возможность самовыражения детей. <p>Для детей младенческого и раннего возраста образовательное пространство предоставляет необходимые и достаточные возможности для движения, предметной и игровой деятельности с разными материалами. Группы для воспитанников раннего возраста оборудованы</p> <p>Насыщенность среды соответствует содержанию Программы, в том числе при реализации комплексно-тематического принципа её построения (ориентирована на примерный календарь праздников, тематика которых отражает все направления развития ребёнка младенческого, раннего и дошкольного возрастов), а также возрастным особенностям детей (учитывая ведущий вид деятельности в разные возрастные периоды дошкольного детства). Образовательное пространство должно включать средства реализации Программы, игровое, спортивное, оздоровительное оборудование и инвентарь (в здании и на участке) для возможности самовыражения и реализации творческих проявлений.</p> <p>В групповых помещениях ДОО организованы уголки (центры):</p> <ul style="list-style-type: none"> • центр для сюжетно-ролевых игр; • центр «Юный театрал» • литературный центр; • игровой центр (для настольно-печатных игр); • центр художественного творчества; • экологический центр (наблюдений за природой); • физкультурно-оздоровительный центр; • центры для разнообразных видов самостоятельной деятельности детей — конструктивной, изобразительной, музыкальной и др.; • игровой центр с крупными мягкими конструкциями (блоки, домики, тоннели и пр.) для легкого изменения игрового пространства; • центр «Строитель» • центр искусств; • центр песка и воды; • центр математики и манипулятивных игр; • центр науки и естествознания;

Принцип построения РППС	Осуществление в ДОО
	<p>Наполняемость развивающей предметно-пространственной среды отвечает принципу целостности образовательного процесса. Для реализации образовательных областей «Социально-коммуникативное развитие», «Познавательное развитие», «Речевое развитие», «Физическое развитие», «Художественно-эстетическое развитие» подготовлено определённое оборудование: дидактические материалы, средства, соответствующие психолого-педагогическим особенностям возраста воспитанников, предусмотрена реализация принципа интеграции образовательных областей, развития детских видов деятельности: игровой, коммуникативной, познавательно-исследовательской, изобразительной, конструктивной, восприятия художественной литературы и фольклора, музыкальной, двигательной. Для воспитанников с нарушениями в развитии создана сенсорная комната, оборудованная современными и необходимыми для развития материалами:</p> <ul style="list-style-type: none"> - Световой стол способствует развитию воображения, созданию положительного эмоционального настроения, снятию психоэмоционального напряжения, способствует сенсомоторному развитию, интеграции движений рук и глаз, развитию обоих полушарий головного мозга. - Песочница с подсветкой – рисование песком – это возможность выражать свои чувства и эмоции без слов, это релаксация. Театр теней «Лайт бокс» - Театр теней предназначен для зрительной стимуляции, развития воображения, игровой терапии. - Прозрачный мольберт - панель из небьющегося стекла - Тактильно – развивающая панель «Домино», предназначенная для развития мелкой моторики, зрительной и тактильной стимуляции. - Ковер “Звездное небо” - панно предназначено для зрительной стимуляции, для оформления сенсорных комнат, уголков релаксации и декоративного оформления интерьеров. - Воздушно – пузырьковая трубка - различные цвета и оттенки подсветки, виброэффект концентрируют внимание, развивают зрительную и тактильную память, восприятие. - Фиброоптическая занавесь способствуют зарядке положительными эмоциями, развитию коммуникативных навыков, стимуляции зрительных и тактильных анализаторов, развитию цветового восприятия, обладают релаксационным эффектом. - Интерактивная светозвуковая панель “Вращающиеся огни” для интерактивных игр, зрительной и звуковой стимуляции, выработки причинно-следственных связей. - Стол «Мозаика» - тренирует мелкую моторику рук, развивает воображение, художественный вкус и образное мышление. В процессе создания рисунка из мозаики ребенок воспитывает целенаправленность деятельности, внимательность и наблюдательность. - Зеркальный шар с мотором - служит для релаксации и зрительной стимуляции. воображения, ориентировки в пространстве, снижению тревожности. - Тактильно –развивающие панели - предназначена для развития мелкой моторики, тактильной и зрительной стимуляции. Настенные лабиринты тренируют ловкость, развивают мелкую моторику и укрепляют зрение.

Принцип построения РППС	Осуществление в ДОО
	<p>- Сенсорные тропы - развивают тактильную чувствительность, зрительное восприятие, воображение, произвольность внимания, координацию движений, восстанавливают кровообращение, способствуют развитию речи, умения передавать ощущения, эмоции в речи; воздействуют на жизненно важные органы человека.</p> <p>- Набор методических материалов «Сенсорный ящик» - предназначен для развития тактильных ощущений и осязательного восприятия.</p> <p>В кабинетах коррекции и развития учителей-дефектологов находятся дидактические игры, конструкторы, материалы для развития и коррекции психических функций воспитанников с ЗПР.</p> <p>Таким образом, предметно-развивающая среда ДОО организуется так, чтобы каждый ребенок имел возможность свободно заниматься любимым делом. Размещение оборудования по секторам (центрам развития) позволяет детям объединиться подгруппами по общим интересам: конструирование, рисование, ручной труд, театральная-игровая деятельность, экспериментирование. Обязательным в оборудовании являются материалы, активизирующие познавательную деятельность: развивающие игры, технические устройства и игрушки, модели, предметы для опытно-поисковой работы-магниты, увеличительные стекла, пружинки, весы, мензурки и прочее; большой выбор природных материалов для изучения, экспериментирования, составления коллекций.</p> <p>Необходимыми в оборудовании старших дошкольников являются материалы, стимулирующие развитие широких социальных интересов и познавательной активности детей. Это детские энциклопедии, иллюстрированные издания о животном и растительном мире планеты, о жизни людей разных стран, детские журналы, альбомы, проспекты.</p> <p>Насыщенная предметно-развивающая и образовательная среда становится основой для организации увлекательной, содержательной жизни и разностороннего развития каждого ребенка. Развивающая предметная среда является основным средством формирования личности ребенка и является источником его знаний и социального опыта.</p>
Трансформируемость	<p>Трансформируемость предполагает возможность менять функциональную составляющую предметного пространства в зависимости от образовательной ситуации и меняющихся интересов и возможностей детей (так, предметно-развивающая среда меняется в зависимости от времени года, возрастных, гендерных особенностей (В ДОО существуют материалы, учитывающие интересы мальчиков и девочек, как в труде, так и в игре. Мальчикам нужны инструменты для работы с деревом, девочкам для работы с рукоделием. Для развития творческого замысла в игре девочкам потребуются предметы женской одежды, украшения, кружевные накидки, банты, сумочки, зонтики и т. п. ; мальчикам - детали военной формы, предметы обмундирования и вооружения рыцарей, русских богатырей, разнообразные технические игрушки. Важно иметь большое количество «подручных» материалов (веревки, коробочки, проволоки, колес, ленточек, которые творчески используются для решения различных игровых проблем. В группах старших дошкольников необходимы так же различные материалы, способствующие овладению чтением, математикой: печатные буквы, слова, таблицы, книги с крупным шрифтом, пособие с цифрами, настольно-печатные игры с цифрами и буквами, ребусами, а так же материалами, отражающими школьную тему: картинки о жизни школьников, школьные принадлежности, фотографии школьников-старших братьев или сестер, атрибуты для игр в школу). конкретного</p>

Принцип построения РППС	Осуществление в ДОО
	<p>содержания Программы, реализуемого здесь и сейчас). Трансформируемость предметно-игровой среды позволяет ребенку взглянуть на игровое пространство с иной точки зрения, проявить активность в обустройстве места игры и предвидеть ее результаты.. Развивающая предметно-пространственная среда в ДОО организована как культурное пространство, которое оказывает воспитывающее влияние на детей (изделия народного искусства, репродукции, портреты великих людей, предметы старинного быта и пр.).</p>
Полифункциональность	<p>Полифункциональность предполагает использование множества возможностей предметов пространственной среды, их изменение в зависимости от образовательной ситуации и интересов детей, возможности для совместной деятельности взрослого с детьми, самостоятельной детской активности, позволяет организовать пространство группового помещения со специализацией его отдельных частей: для спокойных видов деятельности (центры «Книги», «Театрализованная деятельность»), активной деятельности (двигательный центр (физкультурный инвентарь), центр экспериментирования, центр конструирования, центр сюжетно-ролевых игр) и др.</p> <p>Полифункциональность материалов предполагает:</p> <ul style="list-style-type: none"> - возможность разнообразного использования различных составляющих предметной среды, например, детской мебели, матов, мягких модулей, ширм и т.д.; (конструктор напольный крупноблочный BIG BLOCK является предметом конструирования, в то же время в рамках сложившейся ситуации и поставленной задачи становится гаражом для размещения транспорта, стеллажом для сюжетно-ролевой игры в «Магазин»). - наличие полифункциональных (не обладающих жестко закрепленным способом употребления) предметов, в том числе природных материалов, пригодных для использования в разных видах детской активности (в том числе в качестве предметов-заместителей в детской игре). <p>Развивающая предметно-пространственная среда выступает как динамичное пространство, подвижное и легко изменяемое.</p> <p>В младших группах в основе замысла детской игры лежит предмет, поэтому воспитатели группы каждый раз обновляют игровую среду (постройки, игрушки, материалы и др.), чтобы пробудить у малышей желание ставить и решать игровую задачу.</p> <p>В старших группах замысел основывается на теме игры, поэтому разнообразная полифункциональная предметная среда пробуждает активное воображение детей, и они всякий раз по-новому перестраивают имеющееся игровое пространство, используя гибкие модули, ширмы, занавеси, кубы, стулья (мягкие модули превращаются и в корабль, и в машину, и в маты для занятий физической культурой).</p>
Вариативность	<p>Вариативность предусматривает возможность выбора ребёнком пространства для осуществления различных видов деятельности (игровой, двигательной, конструирования, изобразительной, музыкальной и т. д.), а также материалов, игрушек, оборудования, обеспечивающих самостоятельную деятельность детей.</p> <p>Вариативность среды ДОО предполагает:</p> <ul style="list-style-type: none"> - наличие различных пространств (для игры, конструирования, уединения и пр.), а также разнообразных материалов, игр, игрушек и оборудования, обеспечивающих свободный выбор детей (предметы для сюжетно-ролевых

Принцип построения РППС	Осуществление в ДОО
	<p>игр из центра «Игралочка» плавно перемещаются в центр «Юный строитель» или «Юный пешеход» для организации игр «Путешествие по городу», «Супермаркет»)</p> <ul style="list-style-type: none"> - периодическую сменяемость игрового материала, появление новых предметов, стимулирующих игровую, двигательную, познавательную и исследовательскую активность детей.
Доступность	<p>Доступность обеспечивает свободный доступ детей к играм, игрушкам, материалам и пособиям в разных видах детской деятельности. (Используемые игровые средства располагаются так, чтобы ребёнок мог дотянуться до них без помощи взрослых. Это помогает ему быть самостоятельным.)</p> <p>Доступность среды ДОО предполагает:</p> <ul style="list-style-type: none"> - доступность для воспитанников, в том числе детей с ограниченными возможностями здоровья и детей-инвалидов, всех помещений, где осуществляется образовательная деятельность; - свободный доступ детей, в том числе детей с ограниченными возможностями здоровья, к играм, игрушкам, материалам, пособиям, обеспечивающим все основные виды детской активности; - исправность и сохранность материалов и оборудования.
Безопасность	<p>Безопасность предполагает соответствие всех её элементов требованиям по обеспечению надёжности и безопасности (в помещении не должно быть опасных предметов (острых, бьющихся, тяжёлых), углы должны быть закрыты). При создании предметно-пространственной развивающей среды учитывается полоролевой принцип, обеспечивающий среду материалами и игрушками как общими, так и специфичными для мальчиков и девочек. Материалы, игрушки и оборудование имеют сертификат качества и отвечают педагогическим и эстетическим требованиям (способствуют развитию творчества, воображения; возможности применять игрушки как в индивидуальных, так и коллективных играх; обладают дидактическими свойствами (обучают конструированию, знакомят с цветом, формой и т. д.); приобщают к миру искусства. Безопасность предметно-пространственной среды предполагает соответствие всех ее элементов требованиям по обеспечению надёжности и безопасности их использования.</p>

Организация развивающей среды в ДОО с учетом ФГОС строится таким образом, чтобы дать возможность наиболее эффективно развивать индивидуальность каждого ребёнка с учётом его склонностей, интересов, уровня активности.

При создании предметно-развивающей среды соблюдены важные моменты:

1. Среда выполняет образовательную, развивающую, воспитывающую, стимулирующую, организованную, коммуникативную функции. Но самое главное – она работает на развитие самостоятельности и самостоятельности ребенка.
2. Среда служит удовлетворению потребностей и интересов ребенка.
3. Форма и дизайн предметов ориентирована на безопасность и возраст детей.
4. Элементы декора легко сменяемы.
5. В каждой группе предусмотрено место для детской экспериментальной деятельности.
6. Организуя предметную среду в групповом помещении учитываются закономерности психического развития, показатели их здоровья, психофизиологические и коммуникативные особенности, уровень общего и речевого развития, а также показатели эмоционально - потребностной сферы.

7. Цветовая палитра представлена теплыми, пастельными тонами.

8. При создании развивающего пространства в групповом помещении учитывается ведущая роль игровой деятельности.

9. Предметно-развивающая среда группы меняется в зависимости от возрастных особенностей детей, периода обучения, образовательной программы.

Важно, что предметная среда ДОО имеет характер открытой, незамкнутой системы, способной к корректировке и развитию. Иначе говоря, среда не только развивающая, но и развивающаяся. При любых обстоятельствах предметный мир, окружающий ребенка, пополняется и обновляется, приспособляясь к новообразованиям определенного возраста.

Таким образом, создавая предметно-развивающую среду любой возрастной группы в ДОО, учитываются психологические основы конструктивного взаимодействия участников воспитательно-образовательного процесса, дизайн и эргономика современной среды дошкольного учреждения и психологические особенности возрастной группы, на которую нацелена данная среда.

3.2. Часть, формируемая участниками образовательных отношений. Методическое сопровождение Программы

3.2.1. Методическая литература, позволяющая ознакомиться с содержанием парциальных программ, методов, форм организации образовательной работы

Федеральная адаптированная образовательная программа дошкольного образования для обучающихся с ограниченными возможностями здоровья (Приказ Министерства просвещения Российской Федерации «Об утверждении адаптированной образовательной программы дошкольного образования для обучающихся с ограниченными возможностями здоровья» от 24 ноября 2022 года №1022).

Социально-коммуникативное развитие

1. Абрамова Л.В., Слепцова И.Ф. Социально-коммуникативное развитие дошкольников. Средняя группа. 4-5 лет. – 2-е изд., испр. и доп. - М.: МОЗАИКА-СИНТЕЗ, 2020.
2. Авдеева Н. Н., Князева Н.Л., Стеркина Р.Б. Безопасность: Учебное пособие по основам безопасности жизнедеятельности детей старшего дошкольного возраста. — СПб.: Детство-пресс, 2021.
3. Примерная адаптированная основная образовательная программа для дошкольников с тяжелыми нарушениями речи / Л. Б. Баряева, Т.В. Волосовец, О. П. Гаврилушкина, Г. Г. Голубева и др.; Под. ред. проф. Л. В. Лопатиной. — СПб., 2017. — 386 с.
4. Бардышева Т.Ю., Моносова Е.Н. Логопедические Задания 5-6 Лет – изд. Скрипторий, 2020.
5. Бабаева Т.И., Березина Т.А., Римашевская Л.С. Образовательная область «Социализация» /Науч. ред. А.Г. Гогоберидзе. — СПб.: ДЕТСТВО-ПРЕСС, 2017
6. Баряева Л. Б. Азбука дорожного движения: Рабочая тетрадь для занятий с детьми старшего дошкольного возраста. — М.: ДРОФА, 2017.
7. Баряева Л. Б., Лопатина Л.В. Учим детей общаться. — СПб.: ЦДК проф. Л.Б. Баряевой, 2018.
8. Баряева Л. Б., Логинова Е. Т., Лопатина Л. В. Я — говорю! Я — ребенок. Упражнение с пиктограммами. — М.: Дрофа, 2017 и др. пособия авторов.
9. Бойкова С.В. Занятия с логопедом по развитию связной речи у детей 5–7 лет. — СПб.:КАРО, 2018.
10. Борисова М.М. Малоподвижные игры и игровые упражнения: Методическое пособие для занятий с детьми 3-7 лет. – 3-е изд., испр. и доп.

- М.: МОЗАИКА-СИНТЕЗ, 2020.
11. Воронкевич О.А. Добро пожаловать в экологию! Рабочая тетрадь для детей 3–4 лет. Младшая группа. —СПб.: Детство-Пресс, 2019.
 12. Воронкевич О.А. Добро пожаловать в экологию! Дидактический материал для работы с детьми 4–5 лет. Средняя группа. —СПб.: Детство-Пресс, 2018
 13. Воронкевич О.А. Добро пожаловать в экологию! Рабочая тетрадь для детей 6–7 лет. Подготовительная группа. Ч.1 —СПб.: ДетствоПресс, 2018.
 14. Дети на дороге. Правила дорожного движения в играх и упражнениях / Под ред. Л. Б. Баряевой, Н. Н. Яковлевой. — СПб, 2017
 15. Детство без пожаров /Под ред. В.В. Груздева, С.В. Жолована, С.В. Николаева. — СПб.: ЦДК проф. Л.Б. Баряевой, 2018.
 16. Игра и игрушка: инновационная среда развития ребенка. Авторы-составители: Л. Б. Баряева, Ю. С. Галлямова, Е. Д. Гудошникова и др. / Под ред. С. В. Жолована — СПб.: ЦДК проф. Л. Б. Баряевой, 2017.
 17. Кислякова Ю.Н. Формирование навыков социально-бытовой ориентировки у детей с нарушениями развития. Путешествие в мир окружающих предметов. — М.: ВЛАДОС, 2018.
 18. Ковалец И.В. Азбука эмоций: Практическое пособие для работы с детьми, имеющими отклонения в психофизическом развитии и эмоциональной сфере. — М.: ВЛАДОС, 2019
 19. Монакова Н.И. Путешествие с гномом. Развитие эмоциональной сферы дошкольников. — СПб.: Речь, 2021.
 20. Овчинникова Т.С. Васильева И.Ю. Волшебная книга игр. — СПб.: Речь, 2017.
 21. Петрова В.И., Стульник Т.Д. Этические беседы с дошкольниками: Основы нравственного воспитания: Для занятий с детьми 4-7 лет. – М.: МОЗАИКА-СИНТЕЗ, 2020.
 22. Театрализованные игры в коррекционной работе с дошкольниками / Под ред. Л. Б. Баряевой, И. Г. Вечкановой. — СПб.: КАРО, 2019.
 23. Авдеева Н. Н., Князева Н.Л., Стеркина Р.Б. Безопасность: Учебное пособие по основам безопасности жизнедеятельности детей старшего дошкольного возраста. — СПб.: Детство-пресс, 2009. Авдеева Н.Н., Князева Н.Л., Стеркина Р.Б. Безопасность: Рабочая тетрадь (1–4). — СПб.: Детство-пресс, 2019.
 24. Астахов П.А. Детям о праве: Дорога. Улица. Семья. Школа. Отдых. Магазин. — М.: Эксмо, 2019.
 25. Бабаева Т.И., Березина Т.А., Римашевская Л.С. Образовательная область «Социализация» /Науч. ред. А.Г. Гогоберидзе. — СПб.: ДЕТСТВО-ПРЕСС, 2017

Познавательное развитие

1. Баряева Л. Б., Кондратьева С. Ю. Дискалькулия у детей: профилактика и коррекция нарушений в овладении счетной деятельностью. — Киров: МЦНИЛ, 2018
1. Баряева Л. Б., Кондратьева С. Ю. Игры и логические упражнения с цифрами. — СПб.: КАРО, 2017.
 2. Баряева Л. Б., Кондратьева С. Ю. Математика для дошкольников в играх и упражнениях. — СПб.: КАРО, 2017
 3. Белошистая А. В. Формирование и развитие математических способностей дошкольников. — М.: ВЛАДОС, 2018.
 4. Демидова Н.М. Времена года в картинках и заданиях для развития ума и внимания. — М.: ДРОФА, 2018.
 - а. Ковалец И.В. Формирование у дошкольников представлений о времени. Части суток. — М.: ВЛАДОС, 2021.
 5. Козлова В.А. Ориентировка во времени: Рабочая тетрадь для занятий с детьми дошкольного возраста. — М.: ДРОФА, 2020.

6. Кондратьева С.Ю. Познаем математику в игре: профилактика дискалькулии у дошкольников. — СПб.: ЦДК, 2019
7. Математика от трех до семи / Сост. З. А. Михайлова, Э. Н. Иоффе. — СПб.: ДЕТСТВО-ПРЕСС, 2019.
8. Рыжова Н.А. Экологическое образование в детском саду. — М.: КарапузДидактика, 2017.
9. Рыжова Н. А. Программа «Наш дом — природа»: Пособие для педагогов. — М.: Исар, 2019.
10. Рыжова Н. А. Я и природа: Учебно-методический комплект. — М.: Линка-Пресс, 2018.
11. Смоленцева А. А., Суворова О. В. Математика в проблемных ситуациях для маленьких детей. — СПб.: ДЕТСТВО-ПРЕСС, 2017
12. Шангина И. И. Русские дети и их игры. — СПб.: Искусство, 2017

Речевое развитие

13. Бойкова С.В. Занятия с логопедом по развитию связной речи у детей 5–7 лет. — СПб.:КАРО, 2017.
14. Голубева Г.Г. Преодоление нарушений звукослоговой структуры слова у дошкольников. — СПб.: ЦДК проф. Л. Б. Баряевой, 2018.
15. Лебедева И. Н. Развитие связной речи дошкольников. Обучение рассказыванию по картине. — СПб.: ЦДК проф. Л. Б. Баряевой, 2019.
16. Арушанова А. Г., Рычагова Е. С. Речевые игры. — М.: Карапуз, 2020.
17. Арушанова А. Г., Рычагова Е. С. Подскажи словечко. — М.: Карапуз, 2019.
18. Арушанова А. Г., Рычагова Е. С. Поговорки от Егорки. — М.: Карапуз, 2020.
19. Арушанова А. Г., Рычагова Е. С. На каждого Егорку есть поговорка. — М.: Карапуз, 2018.
20. Селиверстов В. И. Речевые игры с детьми. — М.: Педагогика, 2017.

Художественно-эстетическое развитие

21. Арбекова Н.Е.Развиваем связную речь у детей 4 -5 лет с ОНР. Конспекты подгрупповых занятий логопеда / Н.Е. Арбекова. — М. : Издательство ГНОМ, 2021. — 240 с.
22. Арушанова А. Г., Рычагова Е. С. Речевые игры. — М.: Карапуз, 2017.
23. Арушанова А. Г., Рычагова Е. С. Подскажи словечко. — М.: Карапуз, 2017.
24. Бардышева Т.Ю., Моносова Е.Н. Логопедические Задания 5-6 Лет – изд.Скрипторий, 2020.
25. Бардышева Т.Ю., Моносова Е.Н. Б 59 Тетрадь логопедических заданий. Средняя группа. - М.: Издательство «Скрипторий 2003», 2022. - 120 с.
26. Барсукова Н.Г., Вершинина Н.Б., Суворова В.М., Музыка в детском саду. Планирование, тематические и комплексные занятия / сост: Фролова Н.Г. издание 3-е, переработанное. – Издательство: Учитель, 2021. - 191с.
27. Буркова Е.В. Музыкальный руководитель XXI века // Молодой ученый. – 2019. – № 3. – С. 349-351.
28. Бухарина К.Е. Конспекты занятий по развитию лексико-грамматических представлений и связной речи у детей 4–5 лет с ОНР и ЗПР: методическое пособие. / К.Е. Бухарина. — М. : Гуманитар. изд. центр ВЛАДОС, 2021. — 110 с.
29. Гербова В.В. Развитие речи в детском саду: Конспекты занятий с детьми 4-5 лет. – 2-е изд., испр. и доп. - М.: МОЗАИКА-СИНТЕЗ, 2020.
30. Губанова Н.Ф.. «Развитие игровой деятельности». - МОЗАИКА-СИНТЕЗ, 2019 – с.
31. Музыкальная гимнастика для пальчиков / Сост. М. Ковалевская, худ. А. Веселов. — СПб.: Союз художников, 2017.
32. Новиковская О.А. Ниткография. Конспекты занятий по развитию пальчиковой моторики и речи (от 3 до 7 лет). — СПб.: Паритет, 2018.
33. Овчинникова Т.С. Вокально-коррекционный коллаж. — СПб.: Союз художников, 2017.

34. Овчинникова Т.С. Музыка для здоровья. Логоритмическая гимнастика. — СПб.: Союз художников, 2018.
35. Овчинникова Т.С. Логопедические распевки. — СПб, КАРО, 2018.
36. Овчинникова Т.С. Подвижные игры, физминутки и общеразвивающие упражнения с речью и музыкой в логопедическом детском саду. — СПб.: КАРО, 2018.
37. Овчинникова Т.С. Пять шагов на пути к «правильной речи» приложение к учебнометодическому пособию «Вокально-коррекционный коллаж». — СПб.: Союз художников, 2018.
38. Казакова Т. Г. Рисуем натюрморт. — М.: Карапуз, 2017.
39. Комиссарова Л. Н. Теоретические основы и методика музыкального воспитания детей с проблемами в развитии: учеб, пособие для СПО / под ред. Е. А. Медведевой. 2-е изд., испр. и доп., 2018. - 217 с.
40. Корнеева Т.Ф. Музыкально-ритмические движения для детей дошкольного возраста. Методическое пособие ФГОС ДО. / Корнеева Т.Ф. – Издательство: Русское слово, 2020. - 176с.
41. Лебедева И. Н. Развитие связной речи дошкольников. Обучение рассказыванию по картине. — СПб.: ЦДК проф. Л. Б. Баряевой, 2009.
42. Лыкова И. А. Миниатюры на яйце. — М.: Карапуз, 2017.
43. Парамонова Л. А. Детское творческое конструирование. — М.: Карапуз, 2022
44. Программа «Музыкальные шедевры» О.П. Радынова, Москва, «Гном – Пресс», 2018, Рекомендована Мин. общего и профессионального образования РФ
45. Равчеева И.П. Настольная книга музыкального руководителя. ФГОС ДО. / Равчеева И.П.- Издательство: Учитель, 2020. -123с.
46. И.Каплунова, И.Новоскольцева «Ладушки» - программа по музыкальному воспитанию детей дошкольного возраста. Рекомендована Комитетом по образованию. г.Санкт – Петербург, 2017 г.

Физическое развитие

1. Зайцев Г. К. Уроки Айболита. Расти здоровым. — СПб.: ДЕТСТВО-ПРЕСС, 2017.
2. Зайцев Г. К. Уроки Мойдодыра.—СПб.: ДЕТСТВО-ПРЕСС, 2017.
3. Зайцев Г.К., Зайцев А.Г. Твое здоровье: Укрепление организма. — СПб.: ДЕТСТВО-ПРЕСС, 2018.
4. Комарова Т.С. Изобразительная деятельность в детском саду. Конспекты занятий с детьми 4-5 лет. – 2-е изд., испр. и доп. - М.: МОЗАИКА-СИНТЕЗ, 2020.
5. Куцакова Л.В. Конструирование из строительного материала . Средняя группа . – М.: МОЗАИКА-СИНТЕЗ, 2017 – 64с.ФГОС
6. Новиковская О.А. Ниткография. Конспекты занятий по развитию пальчиковой моторики и речи (от 3 до 7 лет). — СПб.: Паритет, 2008.
7. Овчинникова Т.С. Артикуляционная и пальчиковая гимнастика на занятиях в детском саду. — СПб.: КАРО, 2018.
8. Овчинникова Т.С., Потапчук А.А. Двигательный игротренинг для дошкольников.— СПб.: Речь, 2018.
9. Овчинникова Т.С., Черная О.В., Баряева Л.Б. Занятия, упражнения и игры с мячами, на мячах, в мячах. Обучение, коррекция, профилактика / Под ред. Т.С. Овчинниковой.— СПб.: КАРО, 2018.

10. Пензулаева Л.И. Физическая культура в детском саду: Конспекты занятий для работы с детьми 4-5 лет. – М.: МОЗАИКА-СИНТЕЗ, 2020.
11. Пензулаева Л.И. Оздоровительная гимнастика. Комплексы упражнений для детей 4-5 лет. – М.: МОЗАИКА-СИНТЕЗ, 2020.
12. Савина Л. П. Пальчиковая гимнастика. — М.: Астрель-АСТ, 2017.
13. Светлова И. Е. Развиваем мелкую моторику. — М.: Эксто-Пресс, 2017
14. Степаненкова Э.Я. Сборник подвижных игр. Для занятий с детьми 2-7 лет. – М.: МОЗАИКА-СИНТЕЗ, 2020.
15. Шишкина В. А. Физическое воспитание дошкольников. — М.: АСАДЕМА, 2021.

Режим дня в группах компенсирующей направленности

Организация жизни и деятельности детей определяется «Режимом дня», который определяется в соответствии с возрастными, психофизическими особенностями детей, на основе соблюдения баланса между разными видами активности, а также с учётом социального заказа родителей.

Программа оставляет за Организацией право на самостоятельное определение режима и распорядка дня, устанавливаемых с учетом условий реализации программы Организации, потребностей участников образовательных отношений, а также санитарно-эпидемиологических требований.

Примерный режим дня детей с ТНР дошкольного возраста

Учитывая структуру речевого и неречевого дефекта детей, режим дня и занятий в группе составлены таким образом, чтобы, с одной стороны, максимально эффективно осуществлять коррекционно-развивающее воздействие, а с другой – создавать наиболее оптимальные условия для сохранения здоровья детей.

Примерный режим дня для воспитанников 4-5 лет Холодный период года

Содержание	Время
Прием детей (осмотр, опрос родителей,); самостоятельная/совместная деятельность	7.00–8.00
Утренняя гимнастика	8.00–8.10
Активное бодрствование детей (игры, предметная деятельность и др.)	8.10-8.30
Подготовка к завтраку, гигиенические процедуры, завтрак	8.30–9.00
Занятие 1	9.00–9.20
Перерыв между занятиями (физкультурные минутки, игры, самостоятельная деятельность)	9.20–9.30
Занятие 2 (в игровой форме по подгруппам)	9.30–9.50

Содержание	Время
Гигиенические процедуры, подготовка к завтраку, второй завтрак	9.50-10.10
Подготовка к прогулке, прогулка, возвращение с прогулки	10.10–11.35
Гигиенические процедуры, индивидуальная, самостоятельная/совместная деятельность детей	11.35–12.00
Подготовка к обеду, обед	12.00–12.30
Подготовка ко сну, дневной сон,	12.30–15.00
Постепенный подъем, оздоровительные и гигиенические процедуры, самостоятельная деятельность	15.00-15.20
Подготовка к полднику, полдник	15.20–15.30
Игры, самостоятельная/совместная деятельность детей	15.30–16.10
Подготовка к ужину, ужин	16.10-16.40
Подготовка к прогулке, прогулка (подвижные игры, предметная деятельность и другое), возвращение с прогулки	16.40–18.10
Самостоятельная деятельность детей	18.10–18:30
Игры, уход детей домой	18.30-19.00
Время, отведенное на дневной сон	2 часа 30 мин.
Время, отведенное на прогулку	3 часа
Время, отведенное на занятия	2 занятия по 20 минут
Теплый период года	
Прием детей (осмотр, термометрия, опрос родителей); игры	7.00-8.00
Утренняя гимнастика	8.00 – 8.10
Гигиенические процедуры, подготовка к завтраку, завтрак	8.30–9.00
Подготовка к прогулке, выход на прогулку	9.00–9.15
Образовательная нагрузка во время прогулки Занятие 1	9.15-9.35
Перерыв между занятиями (физкультурные минутки)	9.35–9.45
Образовательная нагрузка во время прогулки Занятие 2	9.40-10.00
Гигиенические процедуры, подготовка ко второму завтраку	10.00–10.10
Второй завтрак	10.10-10.20
Гигиенические процедуры, подготовка к прогулке	10.20-10.30

Содержание	Время
Самостоятельная деятельность детей во время прогулки (игры, активное бодрствование)	10.30–12.00
Возвращение с прогулки, гигиенические процедуры, самостоятельная деятельность детей	12.00–12.20
Подготовка к обеду, обед	12.20–12.40
Подготовка ко сну, дневной сон, постепенный подъем, оздоровительные и гигиенические процедуры	12.40–15.10
Подготовка к полднику, полдник	15.10–15.20
Гигиенические процедуры, самостоятельная деятельность	15.20–16:10
Подготовка к ужину, ужин	16.10-16.40
Гигиенические процедуры, подготовка к прогулке	16.40-17.10
Активное бодрствование детей во время прогулки, уход домой	17.10-19.00
Время, отведенное на дневной сон	2 часа 30 мин.
Время, отведенное на прогулку	3 часа
Время, отведенное на занятия	2 занятия по 20 минут

**Примерный режим дня для воспитанников 5-6 лет
Холодный период года**

Содержание	Время
Прием детей (осмотр, опрос родителей); самостоятельная/совместная деятельность	7.00–8.00
Утренняя гимнастика	8.00–8.10
Активное бодрствование детей (игры, предметная деятельность и др.)	8.10-8.30
Подготовка к завтраку, гигиенические процедуры, завтрак	8.30–9.00
Образовательная деятельность. Занятие 1	9.00–9.25
Перерыв между занятиями (физкультурные минутки, игры, самостоятельная деятельность)	9.25–9.35

Содержание	Время
Образовательная деятельность. Занятие 2	9.35–10.00
Гигиенические процедуры, подготовка к завтраку, второй завтрак	10.00-10.20
Подготовка к прогулке, прогулка, возвращение с прогулки	10.20–11.40
Гигиенические процедуры, индивидуальная, самостоятельная/совместная деятельность детей	11.40–12.00
Подготовка к обеду, обед	12.00–12.30
Подготовка ко сну, дневной сон,	12.30–15.00
Постепенный подъем, оздоровительные и гигиенические процедуры, самостоятельная деятельность	15.00-15.10
Подготовка к полднику, полдник	15.20–15.30
Образовательная деятельность. Занятие	15.30–15.55
Самостоятельная/совместная деятельность /индивидуальная деятельность	15.55-16.15
Подготовка к ужину, ужин	16.15-16.40
Подготовка к прогулке, прогулка (подвижные игры, предметная деятельность и другое), возвращение с прогулки	16.40–18.10
Самостоятельная деятельность детей	18.10–18:30
Игры, уход детей домой	18.30-19.00
Время, отведенное на дневной сон	2 часа 30 мин.
Время, отведенное на прогулку	3 часа
Время, отведенное на занятия	3 занятия по 25 минут
Теплый период года	
Прием детей, общение, игры	7.00-8.00
Утренняя гимнастика	8.00 – 8.10
Гигиенические процедуры, подготовка к завтраку, завтрак	8.30–9.00
Подготовка к прогулке, выход на прогулку	9.00–9.15
Образовательная нагрузка во время прогулки Занятие 1	9.15-9.40
Перерыв между занятиями (физкультурные минутки)	9.40–9.50
Образовательная нагрузка во время прогулки Занятие 2	9.50-10.15
Гигиенические процедуры, подготовка ко второму завтраку	10.15–10.25

Содержание	Время
Второй завтрак	10.25-10.45
Гигиенические процедуры, подготовка к прогулке	10.40-10.50
Самостоятельная деятельность детей во время прогулки (игры, активное бодрствование)	10.50–12.00
Возвращение с прогулки, гигиенические процедуры, самостоятельная деятельность детей	12.00–12.10
Подготовка к обеду, обед	12.10–12.30
Подготовка ко сну, дневной сон, постепенный подъем, оздоровительные и гигиенические процедуры	12.30–15.00
Подготовка к полднику, полдник	15.10–15.20
Гигиенические процедуры, самостоятельная деятельность	15.20–16:15
Подготовка к ужину, ужин	16.15-16.45
Гигиенические процедуры, подготовка к прогулке	16.45-17.10
Активное бодрствование детей во время прогулки, уход домой	17.10-19.00
Время, отведенное на дневной сон	2 часа 30 мин.
Время, отведенное на прогулку	3 часа
Время, отведенное на занятия	2 занятия по 25 минут

**Примерный режим дня для воспитанников 6-8 лет
Холодный период года**

Содержание	Время
Прием детей (осмотр, опрос родителей); самостоятельная/совместная деятельность	7.00–8.00
Утренняя гимнастика	8.00–8.10
Активное бодрствование детей (игры, предметная деятельность и др.)	8.10-8.30
Подготовка к завтраку, гигиенические процедуры, завтрак	8.30–9.00
Образовательная деятельность. Занятие 1	9.00–9.30
Перерыв между занятиями (физкультурные минутки, игры,	9.30–9.40

Содержание	Время
самостоятельная деятельность)	
Образовательная деятельность. Занятие 2	9.40–10.10
Гигиенические процедуры, подготовка к завтраку, второй завтрак	10.10-10.30
Подготовка к прогулке, прогулка, возвращение с прогулки	10.30–12.00
Гигиенические процедуры, индивидуальная, самостоятельная/совместная деятельность детей	12.00–12.10
Подготовка к обеду, обед	12.10–12.40
Подготовка ко сну, дневной сон,	12.40–15.10
Постепенный подъем, оздоровительные и гигиенические процедуры, самостоятельная деятельность	15.10-15.20
Подготовка к полднику, полдник	15.20–15.30
Образовательная деятельность. Занятие	15.30–16.00
Самостоятельная/совместная деятельность /индивидуальная деятельность	16.00-16.20
Подготовка к ужину, ужин	16.20-16.50
Подготовка к прогулке, прогулка (подвижные игры, предметная деятельность и другое), возвращение с прогулки	16.50–18.20
Самостоятельная деятельность детей	18.20–18.40
Игры, уход детей домой	18.40-19.00
Время, отведенное на дневной сон	2 часа 30 мин.
Время, отведенное на прогулку	3 часа
Время, отведенное на занятия	3 занятия по 30 минут
Теплый период года	
Прием детей, общение, игры	7.00-8.00
Утренняя гимнастика	8.00 – 8.10
Гигиенические процедуры, подготовка к завтраку, завтрак	8.30–9.00
Подготовка к прогулке, выход на прогулку	9.00–9.15
Образовательная нагрузка во время прогулки Занятие 1	9.15-9.45
Перерыв между занятиями (физкультурные минутки)	9.45–9.55
Образовательная нагрузка во время прогулки Занятие 2	9.55-10.25

Содержание	Время
Гигиенические процедуры, подготовка ко второму завтраку	10.25–10.35
Второй завтрак	10.35-10.50
Гигиенические процедуры, подготовка к прогулке	10.50-11.00
Самостоятельная деятельность детей во время прогулки (игры, активное бодрствование)	11.00–12.20
Возвращение с прогулки, гигиенические процедуры, самостоятельная деятельность детей	12.20–12.40
Подготовка к обеду, обед	12.40–13.00
Подготовка ко сну, дневной сон, постепенный подъем, оздоровительные и гигиенические процедуры	13.00–15.30
Подготовка к полднику, полдник	15.30–15.40
Гигиенические процедуры, самостоятельная деятельность	15.40–16.15
Подготовка к ужину, ужин	16.15-16.45
Гигиенические процедуры, подготовка к прогулке	16.45-17.20
Активное бодрствование детей во время прогулки, уход домой	17.20-19.00
Время, отведенное на дневной сон	2 часа 30 мин.
Время, отведенное на прогулку	3 часа
Время, отведенное на занятия	2 занятия по 30 минут

IV. ДОПОЛНИТЕЛЬНЫЙ РАЗДЕЛ

4.1. Презентация Программы

Адаптированная образовательная программа дошкольного образования обучающихся с ТНР структурного подразделения «Детский сад «Центр коррекции и развития детей» ГБОУ ООШ №18 г.Новокуйбышевска (далее – Программа) реализуется в группах компенсирующей направленности для детей с 4 до 8 лет с тяжёлыми нарушениями речи (общее недоразвитие речи, заикание, фонетико-фонематическое недоразвитие речи). Программа обеспечивает разностороннее развитие детей с учетом их возрастных и индивидуальных особенностей по основным направлениям:

социально-коммуникативное, познавательное, речевое, художественно-эстетическое, физическое развитие.

Организация воспитательно-образовательного процесса происходит на основе комплексно-тематического принципа с ведущей игровой деятельностью. Решение коррекционных задач осуществляется в различных видах детской деятельности, при проведении режимных моментов, в процессе взаимодействия с семьями воспитанников.

4.2. Используемые примерные Программы

Реализация различных форм помощи детям осуществляется на основе соответствующего программно-методического обеспечения. В ДОО, в соответствии с **федеральной адаптированной основной программой дошкольного образования обучающихся с ОВЗ (Приказ от 24.11.2022 №1022)**, а также программы и технологии коррекционно - развивающего обучения.

Вид группы, с учётом возрастных особенностей воспитанников	Адаптированная образовательная программа дошкольного образования	Парциальные программы, технологии
Все возрастные группы компенсирующей направленности для детей с ОНР	Федеральная образовательная программа дошкольного образования для обучающихся с ОВЗ (Приказ от 24 ноября №1022)	Технологии логопедической работы по преодолению общего недоразвития речи», автор-составитель Г.В. Чиркина, М. – Просвещение, 2018 г. /Рекомендована Ученым Советом ГНУ «Институт коррекционной педагогики Российской академии образования»/, «Воспитание и обучение детей дошкольного возраста с общим недоразвитием речи. Программно-методические рекомендации/ Т.Б. Филичева, Т.В. Туманова, Г.В. Чиркина, М. – Дрофа, 2019 г.
Все возрастные группы компенсирующей направленности для детей с заиканием	Федеральная образовательная программа дошкольного образования для обучающихся с ОВЗ (Приказ от 24 ноября №1022)	«Программы логопедической работы с заикающимися детьми», автор - программы С.А. Миронова, М. – Просвещение, 2018г. /Рекомендована Ученым Советом ГНУ «Институт коррекционной педагогики Российской академии образования»/

Характеристика взаимодействия педагогического коллектива с семьями воспитанников

Семья является важнейшим общественным институтом, имеющим решающее значение, как для индивидуальной жизни человека, так и для социального, экономического культурологического развития общества.

Общими требованиями к подготовке родителей к сопровождению ребёнка-дошкольника в рамках его траектории развития при реализации Программы являются:

- наличие у родителей информации о содержании Программы;
- информирование родителей о соответствии развития ребенка задачам, поставленным в Программе по следующим направлениям развития:

- социально-коммуникативное развитие;
- познавательное развитие;
- речевое развитие;
- художественно – эстетическое развитие;

- физическое развитие.

- информирование родителей о результатах освоения Программы, полученных при проведении психолого-педагогической диагностики, которые сообщаются родителям в процессе индивидуального общения (в сентябре, январе и мае).

- проведение систематической работы, направленной на информирование родителей о результатах освоения детьми Программы на основе следующих системообразующих принципов.

- непрерывность и динамичность информации. Воспитательно-образовательный процесс, направленный на реализацию инвариантной части примерной основной общеобразовательной программы по своему характеру является непрерывным и динамичным. Реальное отражение этого процесса предполагает соответствующий характер информации.

- Адекватность информации. Информация должна адекватно отражать заданные свойства объекта изучения (признаки, связи, измерения).

Передача информации реализуется при непосредственном контакте педагога с родителем или использовании дополнительных средств коммуникации (телефон, Интернет и др.).

Формы информационного взаимодействия с родителями по основным направлениям развития ребенка

Информацию, которую педагоги транслируют родителям можно разделить на общую (т.е. предназначенную коллективу родителей в целом) и индивидуальную (касающуюся родителей каждого конкретного ребенка). Общая включает в себя информацию о режиме работы дошкольного учреждения, планируемых мероприятиях, содержании нормативно-правовых, программно-методических материалов и др. Индивидуальная представляет собой данные, полученные педагогами в результате обследования ребенка в соответствии с требованиями, сформулированными в части основной общеобразовательной программы, и является конфиденциальной.

Передача информации производится в знаковой (символьной и графической), аудиовизуальной и устной словесной форме.

Знаковыми видами коммуникаций, относящимися к коллективу родителей в целом, являются:

- единый и групповой стенды;
 - плакаты различной тематики (противопожарная, санитарная, гигиеническая, психолого - педагогическая и др.);
 - папки, листовки, памятки, буклеты, бюллетени;
 - стеллажи для демонстрации детских работ по лепке и небольших конструкций;
 - баннеры;

К знаковым видам коммуникаций, обеспечивающими индивидуальное взаимодействие с родителями каждого ребенка являются:

- паспорт здоровья;
- индивидуальные тетради детей;
- специальные тетради с печатной основой;
- портфолио;

Аудиовизуальные способы передачи информации могут быть представлены в следующих формах;

- просмотр видео- и прослушивание аудиоматериалов связанных с познавательным - речевым развитием детей;
- документальные видеофильмы с записью занятий, праздников и других воспитательно - образовательных мероприятий;
- учебные видеофильмы;

В устной словесной форме передача информации коллективу родителей в целом осуществляется:

- на родительских собраниях, встречах, «круглых столах» и пр.;
- при проведении открытых занятий и совместных праздников;

В устной словесной форме индивидуальное взаимодействие с родителями каждого ребенка осуществляется:

- при ежедневных непосредственных контактах педагогов с родителями;
- при проведении неформальных бесед о детях или запланированных встреч с родителями;
 - при общении по телефону.