

« ОБСУЖДЕНА и ПРИНЯТА»
педагогическим советом
ГБОУ ООШ № 18
г. Новокуйбышевска
Протокол № 1
от 28.08.2024

«ПРИНЯТА»
с учетом мнения
Совета родителей
ГБОУ ООШ № 18
г. Новокуйбышевска
Протокол № 1
от 28.08.2024
Председатель

Е.С. Мацко

«УТВЕРЖДЕНА»
приказом директора
ГБОУ ООШ № 18
г. Новокуйбышевска
№ 252-од
от 30.08.2024

А.Р. Исмаилова

АДАптированная образовательная программа дошкольного образования для обучающихся с задержкой психического развития

**государственного бюджетного общеобразовательного учреждения Самарской области
основной общеобразовательной школы № 18 имени В. А. Мамистова
города Новокуйбышевска городского округа Новокуйбышевск Самарской области
структурного подразделения
«Детский сад «Центр коррекции и развития детей»**

г.Новокуйбышевск

СОДЕРЖАНИЕ

| | |
|------------|---|
| I. | ЦЕЛЕВОЙ РАЗДЕЛ |
| | 1.1. Обязательная часть |
| | 1.1.1. Пояснительная записка |
| | а) Цели и задачи реализации Программ, механизмы адаптации |
| | б) Принципы и подходы к формированию Программы |
| | в) Характеристики особенностей развития детей дошкольного возраста с ОВЗ |
| | 1.1.2. Планируемые результаты освоения Программы в каждой возрастной группе Ссылки на оценочный материал |
| | 1.2. Часть, формируемая участниками образовательных отношений: |
| | а) Парциальная программа «Юный эколог» (цели, задачи, принципы и подходы, особенности развития детей по данному направлению, планируемые результаты освоения Программы, ссылки на оценочные материалы); |
| | б) Парциальная программа «Волшебный мяч» (цели, задачи, принципы и подходы, особенности развития детей по данному направлению, планируемые результаты освоения Программы, ссылки на оценочные материалы); |
| | в) Парциальная программа «Евклидики» (цели, задачи, принципы и подходы, особенности развития детей по данному направлению, планируемые результаты освоения Программы, ссылки на оценочные материалы); |
| II. | СОДЕРЖАТЕЛЬНЫЙ РАЗДЕЛ |
| | 2.1. Обязательная часть |
| | 2.1.1. Описание образовательной деятельности в соответствии с направлениями развития ребёнка, представленными в 5 образовательных областях, с учётом используемых вариативных примерных основных образовательных программ дошкольного образования и методических пособий, обеспечивающих реализацию данного содержания. |
| | Социально-коммуникативное развитие |
| | Познавательное развитие |
| | Речевое развитие |
| | Художественно-эстетическое развитие |
| | Физическое развитие |
| | а) особенности образовательной деятельности разных видов и культурных практик |
| | б) способы и направления поддержки детской инициативы |
| | в) особенности взаимодействия педагогов с воспитанниками |
| | г) особенности взаимодействия педагогического коллектива с семьями воспитанников |
| | 2.1.2. Рабочая программа воспитания |
| | 2.1.3. Описание вариативных форм, способов, методов и средств реализации Программы с учётом возрастных и индивидуальных особенностей воспитанников, специфики их образовательных потребностей и интересов |
| | 2.1.4. Описание образовательной деятельности по профессиональной коррекции нарушений развития детей |
| | 1) взаимодействие педагогов в коррекционном сопровождении детей |
| | 2) Методы коррекционной работы |
| | 3) Содержание коррекционной работы с детьми с ОВЗ |
| | 4) Использование специальных образовательных программ и методов, специальных методических пособий и дидактических материалов, |
| | 5) Система мониторинга |
| | 6) Кадровое обеспечение |
| | 8) Специальные условия развития детей |
| | 2.2. Часть, формируемая участниками образовательных отношений |

| | |
|-------------|--|
| | 2.2.1. Специфика национальных, социокультурных и иных условий, в которых осуществляется образовательная деятельность |
| | 2.2.2. Направления, выбранные участниками образовательных отношений: а) парциальная программа по развитию экологических представлений «Юный эколог» б) парциальная программа по физическому развитию «Волшебный мяч» |
| | 2.2.3. Сложившиеся традиции Организации. Комплексно-тематическое планирование |
| III. | ОРГАНИЗАЦИОННЫЙ РАЗДЕЛ |
| | 3.1. Обязательная часть |
| | 3.1.1. Описание материально-технического обеспечения Программы, обеспеченности методическими материалами и средствами обучения и воспитания |
| | 3.1.2. Примерный перечень художественной литературы, музыкальных произведений, произведений изобразительного искусства |
| | 3.1.3. Особенности традиционных событий, праздников, мероприятий |
| | 3.1.4. Особенности организации развивающей предметно-пространственной среды |
| | 3.1.5. Режим дня, учебный план, расписание занятий (образовательной деятельности) |
| | 3.2. Часть, формируемая участниками образовательных отношений |
| | 3.2.1. Методическая литература, позволяющая ознакомиться с содержанием парциальных программ, методик, форм организации образовательной работы |
| IV. | ДОПОЛНИТЕЛЬНЫЙ РАЗДЕЛ |
| | 4.1. Презентация Программы. Возрастные категории, на которые рассчитана Программа |
| | 4.2. Используемые примерные Программы |
| | 4.3. Характеристика взаимодействия педагогического коллектива с семьями воспитанников |
| | Приложение 1 «Диагностический инструментарий» |
| | Приложение 2 «Парциальная программа «Юный эколог» |
| | Приложение 3 «Парциальная программа «Волшебный мяч» |
| | |

1.ЦЕЛЕВОЙ РАЗДЕЛ

1.1.1.Пояснительная записка

Адаптированная образовательная программа дошкольного образования детей с задержкой психического развития структурного подразделения «Детский сад «Центр коррекции и развития детей» ГБОУ ООШ №18 г.Новокуйбышевска (далее – Программа) направлена на «создание условий развития ребенка, открывающих возможности для его позитивной социализации, его личностного развития, развития инициативы и творческих способностей на основе сотрудничества со взрослыми и сверстниками и соответствующим возрасту видам деятельности»¹. **Программа разработана с учётом Федеральной адаптированной образовательной программы дошкольного образования для обучающихся с ограниченными возможностями здоровья (Приказ Министерства просвещения Российской Федерации «Об утверждении адаптированной образовательной программы дошкольного образования для обучающихся с ограниченными возможностями здоровья» от 24 ноября 2022 года №1022) и Федерального государственного образовательного стандарта дошкольного образования (Приказ Министерства просвещения РФ от 8 ноября 2022 года №955 «О внесении изменений в некоторые приказы Министерства образования и науки Российской Федерации и Министерства просвещения Российской Федерации, касающиеся федеральных государственных образовательных стандартов общего образования и образования обучающихся с ограниченными возможностями здоровья и умственной отсталостью (интеллектуальными нарушениями)», Письмом министерства образования и науки Самарской области от 04.06.2015 № МО-16-09-01/58ТТУ и современных образовательных технологий. В программе использован модульный принцип построения, что не противоречит ст.13, ч.3 Федерального Закона «Об образовании».**

По своему организационно-управленческому статусу Программа обладает модифицированной структурой, что позволяет конструировать адаптированную основную образовательную программу дошкольной образовательной организации для детей дошкольного возраста с задержкой психического развития (далее – ЗПР).

На данный период Программа реализуется в компенсирующих группах для воспитанников с ЗПР от 4 до 8 лет.

Однако Программа направлена на реализацию в группах компенсирующей направленности для детей от 1 года до 8 лет с задержкой психического развития.

Цель реализации Программы: обеспечение условий для дошкольного образования, определяемых общими и особыми потребностями обучающегося раннего и дошкольного возраста с ОВЗ, индивидуальными особенностями его развития и состояния здоровья.²

Программа содействует взаимопониманию и сотрудничеству между людьми, способствует реализации прав обучающихся дошкольного возраста на получение доступного и качественного образования, обеспечивает развитие способностей каждого ребенка, формирование и развитие личности ребенка в соответствии с принятыми в семье и обществе духовно-нравственными и социокультурными ценностями в целях интеллектуального, духовно-нравственного, творческого и физического развития человека, удовлетворения его образовательных потребностей и интересов.

Задачи Программы:

- реализация содержания АОП ДО;

¹ ФГОС ДО п.1.5; п.1.6

² ФАОП п.10.1.

- коррекция недостатков психофизического развития обучающихся с ОВЗ;
- охрана и укрепление физического и психического здоровья обучающихся с ОВЗ, в том числе их эмоционального благополучия;
- обеспечение равных возможностей для полноценного развития ребенка с ОВЗ в период дошкольного образования независимо от места проживания, пола, нации, языка, социального статуса;
- создание благоприятных условий развития в соответствии с их возрастными, психофизическими и индивидуальными особенностями, развитие способностей и творческого потенциала каждого ребенка с ОВЗ как субъекта отношений с педагогическим работником, родителями (законными представителями), другими детьми;
- объединение обучения и воспитания в целостный образовательный процесс на основе духовно-нравственных и социокультурных ценностей, принятых в обществе правил и норм поведения в интересах человека, семьи, общества;
- формирование общей культуры личности обучающихся с ОВЗ, развитие их социальных, нравственных, эстетических, интеллектуальных, физических качеств, инициативности, самостоятельности и ответственности ребенка, формирование предпосылок учебной деятельности;
- формирование социокультурной среды, соответствующей психофизическим и индивидуальным особенностям развития обучающихся с ОВЗ;
- обеспечение психолого-педагогической поддержки родителей (законных представителей) и повышение их компетентности в вопросах развития, образования, реабилитации (абилитации), охраны и укрепления здоровья обучающихся с ОВЗ;
- обеспечение преемственности целей, задач и содержания дошкольного и начального общего образования.

Программа направлена на достижение следующих **целей**:

- 1) повышение социального статуса дошкольного образования;
- 2) обеспечение государством равенства возможностей для каждого ребенка в получении качественного дошкольного образования;
- 3) обеспечение государственных гарантий уровня и качества дошкольного образования на основе единства обязательных требований к условиям реализации образовательных программ дошкольного образования, их структуре и результатам их освоения;
- 4) сохранение единства образовательного пространства Российской Федерации относительно уровня дошкольного образования.

Реализация поставленных целей происходит через решение следующих **задач**:

- 1) охраны и укрепления физического и психического здоровья детей, в том числе их эмоционального благополучия;
- 2) обеспечения равных возможностей для полноценного развития каждого ребенка в период дошкольного детства независимо от места жительства, пола, нации, языка, социального статуса, психофизиологических и других особенностей (в том числе ограниченных возможностей здоровья);
- 3) обеспечения преемственности целей, задач и содержания образования, реализуемых в рамках образовательных программ различных уровней (далее - преемственность основных образовательных программ дошкольного и начального общего образования);
- 4) создания благоприятных условий развития детей в соответствии с их возрастными и индивидуальными особенностями и склонностями, развития способностей и творческого потенциала каждого ребенка как субъекта отношений с самим собой, другими детьми, взрослыми и миром;
- 5) объединения обучения и воспитания в целостный образовательный процесс на основе духовно-нравственных и социокультурных ценностей и принятых в обществе правил и норм поведения в интересах человека, семьи, общества;
- 6) формирования общей культуры личности детей, в том числе ценностей здорового образа жизни, развития их социальных, нравственных, эстетических, интеллектуальных, физических качеств, инициативности, самостоятельности и ответственности ребенка, формирования предпосылок учебной деятельности;

- 7) обеспечения вариативности и разнообразия содержания Программ и организационных форм дошкольного образования, возможности формирования Программ различной направленности с учетом образовательных потребностей, способностей и состояния здоровья детей;
- 8) формирования социокультурной среды, соответствующей возрастным, индивидуальным, психологическим и физиологическим особенностям детей;
- 9) обеспечения психолого-педагогической поддержки семьи и повышения компетентности родителей (законных представителей) в вопросах развития и образования, охраны и укрепления здоровья детей.

Механизмы адаптации Программы

1. Конкретизация целей и задач образовательной программы и коррекции оной работы с учетом индивидуально-типологических особенностей и образовательных потребностей контингента воспитанников дошкольной образовательной организации.
2. Коррекционная направленность всего образовательно-воспитательного процесса, обеспечивающего решение задач общего развития, воспитания и коррекции недостатков познавательной деятельности, эмоционально-личностной сферы и речи детей с ЗПР.
3. Отбор конкретного содержания воспитательной и коррекционно-образовательной работы в каждой возрастной группе на основе результатов психолого-педагогического изучения имеющихся у детей представлений об окружающем мире, уровня развития психологического и речевого базиса, детской деятельности.
4. Разработка содержания Программы коррекционной работы, путей и механизмов ее реализации в основных образовательных областях.
5. Определение методического обеспечения (программно-методических материалов, дидактических пособий, учебных средств и оборудования) для реализации Программы. АОП является основой для разработки рабочих программ воспитателей и специалистов, обеспечивает согласованность и преемственность в их работе с детьми с ЗПР.

Адаптация содержания Программы с учетом особых образовательных потребностей детей с задержкой психического развития предполагает:

1. Конкретизацию задач и содержания АОП для детей с ЗПР с учетом индивидуально-типологических особенностей и образовательных потребностей контингента воспитанников дошкольной образовательной организации.
2. Вариативность планируемых результатов освоения образовательной программы в соответствии с поставленными задачами и возможностями детей с ЗПР.
3. Индивидуализацию темпов освоения образовательной программы. Использование методов и приемов обучения и развития с ориентацией на «зону ближайшего развития» ребенка, создание оптимальных условий для реализации его потенциальных возможностей.
4. Применение психолого-педагогической диагностики как механизма адаптации коррекционно-образовательного содержания АОП, отбор конкретного содержания воспитательной и коррекционно-образовательной работы в каждой возрастной группе на основе результатов психолого-педагогического изучения имеющихся у детей представлений об окружающем мире, уровня развития психологического и речевого базиса, особенностей деятельности.
5. Коррекционную направленность всего образовательно-воспитательного процесса, обеспечивающего решение задач общего развития, воспитания и коррекции недостатков познавательной деятельности, эмоционально-личностной сферы и речи детей с ЗПР.
6. Разработку вариативного содержания образовательной деятельности по профессиональной коррекции нарушений развития детей с ЗПР, этапов и методов ее реализации.
7. Подбор методического обеспечения (программно-методических материалов, дидактических пособий, учебных средств и оборудования) для реализации АОП.
8. Обеспечение практической направленности содержания Программы, ее связи с бытовой, предметно-практической, игровой, продуктивной деятельностью детей.

9. Особый подход к организации предметно-пространственной среды, планированию образовательной деятельности и организации жизни и деятельности детей в режиме дня.

Условия реализации программы

- коррекционно-развивающая направленность воспитания и обучения, способствующая как общему развитию ребенка, так и компенсации индивидуальных недостатков развития;
- организация образовательного процесса с учетом особых образовательных потребностей ребенка с ЗПР, выявленных в процессе специального психолого-педагогического изучения особенностей развития ребенка, его компетенций;
- создание особой образовательной среды и психологического микроклимата в группе с учетом особенностей здоровья ребенка и функционального состояния его нервной системы;
- преемственность в работе учителя-дефектолога, учителя-логопеда, педагога-психолога, воспитателей, музыкального руководителя, инструктора по физической культуре;
- «пошаговое» предъявление материала, дозирование помощи взрослого, использование специальных методов, приемов и средств, способствующих достижению минимально возможного уровня, позволяющего действовать ребенку самостоятельно;
- проведение непрерывного мониторинга развития ребенка и качества освоения Программы в специально созданных условиях;
- сетевое взаимодействие с ПМПК и сторонними организациями (медицинскими, образовательными, общественными, социальными, научными и др.) для повышения эффективности реализации задач АОП;
- установление продуктивного взаимодействия семьи и дошкольной образовательной организации, активизация ресурсов семьи; комплексное сопровождение семьи ребенка с ЗПР командой специалистов;
- осуществление контроля эффективности реализации Программы со стороны психолого-медико-педагогического консилиума образовательной организации.

Принципы и подходы к формированию программы

Специфические принципы и подходы к формированию АОП ДО для обучающихся с ЗПР:

- **Принцип педагогического гуманизма и оптимизма.** На современном этапе развития системы образования важно понимание того, что обучаться могут все дети. При этом под способностью к обучению понимается способность к освоению любых, доступных ребенку, социально и личностно значимых навыков жизненной компетенции, обеспечивающих его адаптацию.
- С вышеуказанным принципом органично связан **принцип социально-адаптирующей направленности образования.** Коррекция и компенсация недостатков развития рассматриваются в образовательном процессе не как самоцель, а как средство обеспечения ребенку с ограниченными возможностями самостоятельности и независимости в дальнейшей социальной жизни.
- **Этиопатогенетический принцип:** для правильного построения коррекционной работы с ребенком необходимо знать этиологию (причины) и патогенез (механизмы) нарушения. У детей, особенно в дошкольном возрасте, при различной локализации нарушений возможна сходная симптоматика. Причины и механизмы, обуславливающие недостатки познавательного и речевого развития различны, соответственно, методы и содержание коррекционной работы должны отличаться.
- **Принцип системного подхода к диагностике и коррекции нарушений.** Для построения коррекционной работы необходимо правильно разобраться в структуре дефекта, определить иерархию нарушений. Любой дефект имеет системный характер. Следует различать внутрисистемные нарушения, связанные с первичным дефектом, и межсистемные, обусловленные взаимным влиянием нарушенных и сохранных функций. Эффективность коррекционной работы во многом будет определяться реализацией принципа системного подхода, направленного на речевое и

когнитивное развитие ребенка с ЗПР.

- **Принцип комплексного подхода к диагностике и коррекции нарушений.** Психолого-педагогическая диагностика является важнейшим структурным компонентом педагогического процесса. В ходе комплексного обследования, в котором участвуют различные специалисты ПМПК (врачи, педагоги-психологи, учителя-дефектологи, логопеды, воспитатели), собираются достоверные сведения о ребенке и формулируется заключение, квалифицирующее состояние ребенка и характер имеющихся недостатков в его развитии. Не менее важна для квалифицированной коррекции углубленная диагностика в условиях ДОО силами разных специалистов. Комплексный подход в коррекционной работе означает, что она будет эффективной только в том случае, если осуществляется в комплексе, включающем лечение, педагогическую и психологическую коррекцию. Это предполагает взаимодействие в педагогическом процессе разных специалистов: учителей-дефектологов, педагогов-психологов, специально подготовленных воспитателей, музыкальных и физкультурных руководителей, а также сетевое взаимодействие с медицинскими учреждениями.

- **Принцип коррекционно-компенсирующей направленности образования.** Любой момент в образовании ребенка с ЗПР должен быть направлен на предупреждение и коррекцию нарушений. Этот принцип также предполагает построение образовательного процесса с использованием сохранных анализаторов, функций и систем организма в соответствии со спецификой природы недостатка развития. Реализация данного принципа обеспечивается современной системой специальных технических средств обучения и коррекции, компьютерными технологиями, особой организацией образовательного процесса.

- **Принцип опоры на закономерности онтогенетического развития.** Можно сказать, что коррекционная психолого-педагогическая работа с ребенком с ЗПР строится по принципу «замещающего онтогенеза». При реализации названного принципа следует учитывать положение о соотношении функциональности и стадийности детского развития. Функциональное развитие может осуществляться в пределах одного периода и касается изменений некоторых психических свойств и овладения отдельными способами действий, представлениями и знаниями. Стадийное, возрастное развитие заключается в глобальных изменениях детской личности, в перестройке детского сознания, что связано с овладением новым видом деятельности, развитием речи и коммуникации. За счет этого обеспечивается переход на следующий, новый этап развития. Дети с ЗПР находятся на разных ступенях развития речи, сенсорно-перцептивной и мыслительной деятельности, у них в разной степени сформированы пространственно-временные представления, они неодинаково подготовлены к счету, чтению, письму, обладают различным запасом знаний об окружающем мире. Поэтому содержание программ образовательной и коррекционной работы с одной стороны опираются на возрастные нормативы развития, а с другой стороны выстраиваются как уровневые программы, ориентирующиеся на исходный уровень развития познавательной деятельности, речи, деятельности обучающихся с ЗПР.

Принцип единства в реализации коррекционных, профилактических и развивающих задач: не позволяет ограничиваться лишь преодолением актуальных на сегодняшний день трудностей и требует построения ближайшего прогноза развития ребенка с ЗПР и создания благоприятных условий для наиболее полной реализации его потенциальных возможностей.

- Тесно связан с предыдущим **принцип единства диагностики и коррекции.** В процессе диагностической работы с каждым ребенком следует выявить уровень развития по наиболее важным показателям, что позволит определить индивидуальный профиль развития, а также характер и степень выраженности проблем у детей данной дошкольной группы. На этой основе отбирается содержание индивидуальных и групповых программ коррекционно - развивающего обучения и воспитания. Повышаются требования к профессиональной компетентности педагогов, это предполагает способность к творческому подходу при реализации образовательных программ и программ коррекционной работы.

- **Принцип приоритетности коррекции каузального типа.** В зависимости от цели и направленности можно выделить два типа коррекции: симптоматическую и каузальную. Симптоматическая коррекция направлена на преодоление внешних проявлений трудностей развития. Каузальная – предполагает устранение причин, лежащих в основе трудностей воспитания и развития. При несомненной значимости обоих типов коррекции приоритетной следует считать каузальную.

- **Принцип единства в реализации коррекционных, профилактических и развивающих задач.** Соблюдение означенного принципа не

позволяет ограничиваться лишь преодоления актуальных на сегодняшний день трудностей и требует построения ближайшего прогноза развития ребенка и создания благоприятных условий для наиболее полной реализации его потенциальных возможностей. Иными словами, задачи коррекционной программы должны быть сформулированы как система задач трех уровней. - коррекционного (исправление отклонений, нарушений развития, разрешение трудностей); - профилактического; - развивающего (оптимизация, стимулирование и обогащение содержания развития).

• **Принцип реализации деятельностного подхода в обучении и воспитании** предполагает организацию обучения и воспитания с опорой на ведущую деятельность возраста. Коррекционный образовательный процесс организуется на наглядно-действенной основе. Обучающихся с ЗПР обучают использованию различных алгоритмов (картинно-графических планов, технологических карт). ³В рамках ведущей деятельности происходят качественные изменения в психике, которые являются центральными психическими новообразованиями возраста. Качественная перестройка обеспечивает предпосылки для перехода к новой, более сложной деятельности, знаменующей достижение нового возрастного этапа. На первом году жизни в качестве ведущей деятельности рассматривается непосредственное эмоциональное общение с близким взрослым, прежде всего с матерью. В период от года до трех лет ведущей становится предметная деятельность, а от трех до семи лет – игровая. После семи лет ведущей является учебная деятельность. Реализация принципа деятельностного подхода предполагает организацию обучения с опорой на ведущую деятельность возраста. Однако нарушенное развитие характеризуется тем, что ни один из названных видов деятельности не формируется своевременно и полноценно, каждая деятельность в свою очередь нуждается в коррекционном воздействии. Поэтому реализация рассматриваемого принципа также предполагает целенаправленное формирование всех структурных компонентов любой деятельности (коммуникативной, предметной, игровой или учебной): мотивационного, целевого, ориентировочно - операционального, регуляционного. Детей обучают использованию различных алгоритмов (картинно-графических планов, технологических карт и т.д.). Для того, чтобы их деятельность приобретала осознанный характер, побуждают к словесной регуляции действий: проговариванию, словесному отчету, а на завершающих этапах работы подводят к предварительному планированию. Реализуя психологическую теорию о деятельностной детерминации психики, коррекционный образовательный процесс организуется на наглядно-действенной основе. Предметно-практическая деятельность в системе коррекционно-развивающего воздействия является специфическим средством. То, чему обычного ребенка можно научить на словах, для ребенка с особыми образовательными потребностями становится доступным только в процессе собственной деятельности, специально организованной и направляемой педагогом.

• **Принцип ранней педагогической помощи.** Многие сензитивные периоды, т.е. периоды наиболее благоприятного, легкого и быстрого развития определенных психических функций, играющие решающую роль для последующего развития ребенка, приходятся на ранний и дошкольный возраст. В период до трех лет происходит морфофункциональное созревание мозга и закладывается основной объем условных связей. Если в этот период ребенок оказался в условиях эмоциональной и информационной депривации, не получал должных развивающих и стимулирующих воздействий, отставание в психомоторном и речевом развитии может быть весьма значительным. Особенно это касается детей с последствиями раннего органического поражения ЦНС.

• **Принцип комплексного применения методов педагогического и психологического воздействия** означает использование в процессе коррекционного воспитания и обучения многообразия методов, приемов, средств (методов игровой коррекции: методы арт-, сказко-, игротерапии; методов модификации поведения (поведенческий тренинг).

• **Принцип развития коммуникации, речевой деятельности и языка,** как средства, обеспечивающего развитие речи и мышления. Нормально развивающийся ребенок с первых месяцев жизни, находясь в языковой среде и активно взаимодействуя с предметным и социальным окружением, обладает всеми необходимыми условиями для развития речи и мышления, формирования речевого поведения, освоения коммуникативных умений. На основе словесной речи продолжает развиваться общение, в значительной степени на основе словесной речи регулируется поведение. Любое нарушение

³ ФАОП п.10.3.

умственного или физического развития отрицательно сказывается на развитии у ребенка мышления, речи, умения общаться.

• **Принцип личностно-ориентированного взаимодействия взрослого с ребенком** указывает на признание самоценности личности ребенка, необходимости активного его участия в познавательной и практической деятельности.

• **Принцип необходимости специального педагогического руководства.** Познавательная деятельность ребенка с ЗПР отличается от когнитивной деятельности обычного ребенка, так как имеет качественное своеобразие формирования и протекания, отличается особым содержанием, и поэтому нуждается в особой организации и способах ее реализации. Только специально подготовленный педагог, зная закономерности, особенности развития и познавательные возможности ребенка, с одной стороны, и возможные пути и способы коррекционной и компенсирующей помощи ему - с другой, может организовать процесс образовательной деятельности и управлять этим процессом. При разработке ПрАОП учитывается, что приобретение дошкольниками с ЗПР социального и познавательного опыта осуществляется как в процессе самостоятельной деятельности ребенка, так и под руководством педагогов в процессе коррекционно-развивающей работы. Еще Л.С.Выготский в качестве одной из принципиально важных выдвинул концепцию развивающего обучения, подчеркивая, что обучение должно вести за собой развитие. Если рассматривать дошкольный этап как начальный этап образования (в соответствии с ФГО ДО), то следует исходить из того, что процесс обучения – это искусственно организованная познавательная деятельность, способствующая индивидуальному развитию и познанию предметов и явлений окружающего мира, их закономерных связей. Эта деятельность протекает в специально созданных условиях, в определенном месте, в определенное время, в конкретных формах и т. п., в частности в специальных групповых и индивидуальных коррекционных занятиях.

• **Принцип вариативности коррекционно- развивающего образования** предполагает, что образовательное содержание предлагается ребенку с ЗПР через разные виды деятельности с учетом зон актуального и ближайшего развития ребенка, что способствует развитию, расширению как явных, так и скрытых возможностей ребенка

Принцип инвариантности ценностей и целей при вариативности средств реализации и достижения целей Программы: Стандарт и Программа задают инвариантные ценности и ориентиры, с учетом которых Организация должна разработать свою адаптированную образовательную программу. При этом за Организацией остается право выбора способов их достижения, выбора образовательных программ, учитывающих разнородность состава групп обучающихся с ЗПР, их психофизических особенностей, запросов родителей (законных представителей).

• **Принцип активного привлечения ближайшего социального окружения к работе с ребенком.** Перенос нового позитивного опыта, полученного ребенком на коррекционных занятиях, в реальную жизненную практику возможен лишь при условии готовности ближайших партнеров ребенка принять и реализовать новые способы общения и взаимодействия с ним, поддержать ребенка в его саморазвитии и самоутверждении. Перечисленные принципы позволяют наметить стратегию и направления коррекционно-развивающей деятельности и прогнозировать степень ее успешности.

Общие принципы и подходы к построению Программы:

В соответствии со Стандартом Программа построена на следующих принципах:

1. *Поддержка разнообразия детства.*
2. *Сохранение уникальности и самоценности детства как важного этапа в общем развитии человека.*
3. *Позитивная социализация ребенка.*
4. *Личностно-развивающий и гуманистический характер взаимодействия педагогических работников и родителей (законных представителей), педагогических и иных работников Организации) и обучающихся.*
5. *Содействие и сотрудничество обучающихся и педагогических работников, признание ребенка полноценным участником (субъектом) образовательных отношений.*
6. *Сотрудничество Организации с семьей.*
7. *Возрастная адекватность образования. Данный принцип предполагает подбор образовательными организациями содержания и методов*

*дошкольного образования в соответствии с возрастными особенностями обучающихся.*⁴

на первый план выдвигается развивающая функция образования, обеспечивающая становление личности ребенка и ориентирующая педагога на его индивидуальные особенности, что соответствует современной научной «Концепции дошкольного воспитания» (В. В. Давыдов, В. А. Петровский и др.) о признании самоценности дошкольного периода детства. Программа построена на позициях гуманно-личностного отношения к ребенку и направлена на его всестороннее развитие, формирование духовных и общечеловеческих ценностей, а также способностей и интегративных качеств с учетом индивидуальных возможностей и способностей воспитанников. В Программе комплексно представлены основные содержательные линии воспитания, образования и коррекции недостатков в развитии ребенка с ЗПР раннего и дошкольного возраста. С целью отбора содержания образовательной и коррекционно-развивающей работы, для осуществления мониторинга ее результатов, компетенции детей условно делятся на 3 уровня: нормативный, функциональный и стартовый. Такой подход служит исключительно задачам индивидуализации образования детей с ЗПР и не предполагает аттестации достижений ребенка. Показатели нормативного уровня позволяют определить содержание образовательной деятельности в разных возрастных группах в соответствии с ООП ДО. Нормативный уровень означает освоение образовательной программы в соответствии с возрастными возможностями и позволяет реализовывать задачи и содержание образовательной деятельности следующей возрастной группы. Функциональный уровень требует восполнения пробелов в усвоении знаний, умений и навыков, осваиваемых на предыдущей возрастной ступени и их закрепления в самостоятельной деятельности ребенка. Если у ребенка выявлен стартовый уровень достижений в рамках какого-либо раздела Программы, реализуемой в определенном возрастном диапазоне, необходима адаптация и индивидуализация содержания с ориентацией на задачи предыдущих возрастных этапов. Стартовый уровень чаще всего характеризует детей с задержкой психического развития. Программа основывается на комплексно-тематическом принципе построения образовательного процесса. АОП строится с учетом принципа интеграции программы коррекционной работы в образовательные области в соответствии с возрастными возможностями и особенностями детей, спецификой и возможностями образовательных областей. Предусматривает решение программных образовательных задач в совместной деятельности взрослого и детей и самостоятельной деятельности дошкольников не только в рамках непосредственно образовательной деятельности (НОД), но и при проведении режимных моментов в соответствии со спецификой дошкольного образования. Все коррекционно-развивающие индивидуальные, подгрупповые, групповые, интегрированные формы работы должны носить игровой характер и не должны дублировать школьные формы обучения. В стандарте особо подчеркивается, что Коррекционная работа строится с опорой на ведущую деятельность возраста. Соблюдение преемственности между всеми возрастными дошкольными группами и между детским садом и начальной школой. Единство требований к воспитанию ребенка в дошкольном образовательном учреждении и в условиях семьи

В основе реализации Программы лежит культурно-исторический и системно-деятельностный подходы к развитию ребенка и принципы, являющиеся методологией ФГОС².

Основной целью программы коррекционной работы выступает создание специальных условий обучения и воспитания, позволяющих учитывать особые образовательные потребности детей с ЗПР посредством индивидуализации и дифференциации образовательного процесса.

Задачи коррекционной работы:

- выявление особых образовательных потребностей детей с ЗПР, обусловленных недостатками в их физическом и (или) психическом развитии, индивидуально-типологических особенностей познавательной деятельности, эмоционально-волевой и личностной сфер.
- проектирование и реализация содержания коррекционно-развивающей работы в соответствии с особыми образовательными потребностями ребенка;

⁴ ФАОП п.10.3.

- выявление и преодоление трудностей в освоении общеобразовательной и коррекционной программы, создание психолого-педагогических условий для более успешного их освоения.
- формирование функционального базиса, обеспечивающего успешность когнитивной деятельности ребенка за счет совершенствования сенсорно-перцептивной, аналитико-синтетической деятельности, стимуляции познавательной активности;- целенаправленное преодоление недостатков и развитие высших психических функций и речи;
 - целенаправленная коррекция недостатков и трудностей в овладении различными видами деятельности (предметной, игровой, продуктивной) и формирование их структурных компонентов: мотивационного, целевого, ориентировочного, операционального, регуляционного, оценочного.
 - создание условий для достижения детьми целевых ориентиров ДОО на завершающих его этапах;
 - выработка рекомендаций относительно дальнейших индивидуальных образовательных маршрутов с учетом индивидуальных особенностей развития и темпа овладения содержанием образования.
 - осуществление индивидуально ориентированной психолого-медико-педагогического сопровождения с учетом особенностей психофизического развития и индивидуальных возможностей детей.

Программа формируется с учётом особенностей базового уровня системы общего образования с целью формирования общей культуры личности воспитанников, развития их социальных, нравственных, эстетических, интеллектуальных, физических качеств, инициативности, самостоятельности и ответственности ребёнка, формирования предпосылок учебной деятельности.

Учитываются также возраст детей и необходимость реализации образовательных задач в определенных видах деятельности. Для детей дошкольного возраста это:

- **игровая деятельность** (сюжетно-ролевая, театрализованная, режиссерская, строительно-конструктивная, дидактическая, подвижная и др.);
- **общение со взрослым** (*ситуативно-деловое, внеситуативно-познавательное, внеситуативно-личностное*) **и сверстниками** (*ситуативно-деловое, внеситуативно-деловое*));
- **познавательно-исследовательская** деятельность и экспериментирование;
- **речевая** (слушание речи взрослого и сверстников, активная диалогическая и монологическая речь);
- **элементарная трудовая деятельность** (*самообслуживание, хозяйственно-бытовой труд, труд в природе, ручной труд*);;
- **конструирование** из разных материалов по образцу, условию и замыслу ребенка,;
- **музыкальная** (слушание и понимание музыкальных произведений, пение, музыкально-ритмические движения, игра на детских музыкальных инструментах);
- **двигательная** (основные виды движений, общеразвивающие и спортивные упражнения, подвижные и элементы спортивных игр и др.)
- **изобразительная** (рисования, лепка, аппликация);

Для успешной реализации Программы должны быть обеспечены следующие психолого-педагогические условия:

- уважение педагогов к человеческому достоинству воспитанников, формирование и поддержка их положительной самооценки, уверенности в собственных возможностях и способностях;
- использование в образовательном процессе форм и методов работы с детьми, соответствующих их возрастным и индивидуальным особенностям (недопустимость как искусственного ускорения, так и искусственного замедления развития детей);
- построение образовательного процесса на основе взаимодействия взрослых с детьми, ориентированного на интересы и возможности каждого ребёнка и учитывающего социальную ситуацию его развития;
- поддержка педагогами положительного, доброжелательного отношения детей друг к другу и взаимодействия детей друг с другом в разных видах деятельности;
- поддержка инициативы и самостоятельности детей в специфических для них видах деятельности;

- возможность выбора детьми материалов, видов активности, участников совместной деятельности и общения;
- защита детей от всех форм физического и психического насилия;
- поддержка Организацией и педагогами родителей дошкольников в воспитании детей, охране и укреплении их здоровья, вовлечение семей

воспитанников непосредственно в образовательный процесс.

Для получения качественного образования детьми с ОВЗ в рамках реализации Программы создаются необходимые условия для:

- диагностики и коррекции нарушений развития и социальной их адаптации;

- оказания ранней коррекционной помощи на основе специальных психолого-педагогических подходов и наиболее подходящих для этих воспитанников языков, методов, способов общения и условий, в максимальной степени способствующих получению дошкольного образования, а также социальному развитию этих детей, в том числе посредством организации инклюзивного образования детей с ОВЗ.

Психолого-педагогическая характеристика детей с задержкой психического развития

Психологические особенности детей раннего возраста с задержкой психомоторного и речевого развития

Психолого-педагогическая характеристика и показатели задержки психомоторного и речевого развития ребенка на первом году жизни. Отклонения в развитии ребёнка с последствиями раннего органического поражения центральной нервной системы можно выявить уже в раннем детстве. Однако, у детей данной возрастной категории не диагностируется интеллектуальная и речевая патология, не формулируется непосредственно психолого-педагогическое и логопедическое заключение. Основными задачами образовательной деятельности являются: создание условий для становления функциональной системы в соответствии с онтогенезом, стимуляция познавательного и речевого развития, профилактика отклонений в интеллектуальном, психомоторном и речевом развитии. Ранний возраст – особый период становления органов и систем, формирования их функций, прежде всего функций мозга. В этот период совершенствуется способность мозга принимать сигналы извне, перерабатывать и хранить информацию, что образует базу для дальнейшего интеллектуального развития ребенка. Для раннего детства характерен целый ряд особенностей. Во-первых, это чрезвычайно быстрый темп развития, которое имеет скачкообразный характер. В критические периоды у ребенка могут наблюдаться некоторые особенности в поведении, снижение работоспособности, функциональные расстройства. Отсутствие скачков является следствием отклонений в развитии ребенка. Другой особенностью развития в раннем возрасте является неустойчивость и незавершенность формирующихся навыков и умений. Под влиянием неблагоприятных факторов (стресс, перенесенное заболевание, отсутствие целенаправленного педагогического воздействия) может произойти утрата навыков, наблюдается явление ретардации («застревания» на более ранней ступени развития). Неравномерность развития психики ребенка в раннем возрасте определяется тем, что созревание различных функций происходит в различные сроки, для каждой из них существуют свои сензитивные периоды. В целом ранний возраст является сензитивным для развития всех видов восприятия (сенсорно-перцептивной деятельности), произвольной памяти и речи. Становление этих процессов происходит в рамках общения и предметной деятельности при активном взаимодействии со взрослым. Именно в раннем возрасте закладывается фундамент для развития мышления и речи. Еще одной особенностью раннего детства является взаимосвязь и взаимозависимость состояния здоровья, физического и нервно-психического развития детей. Изменения в состоянии здоровья малыша влияют на его нервно-психическую сферу. В раннем возрасте ярко проявляется высокая степень ориентировочных реакций на окружающее. Сенсорные потребности вызывают высокую двигательную активность, а состояние двигательной сферы во многом определяет возможности ребенка в познании окружающего мира. Известно, что при сенсорной, эмоциональной депривации существенно замедляется темп развития ребенка. Ребенка раннего возраста характеризуют повышенная эмоциональность. Раннее формирование положительных эмоций – залог полноценного становления личности ребенка, основа для познавательной активности. Психомоторное развитие ребенка в первые годы его жизни зависит от многих факторов, прежде всего от наследственных особенностей, общего состояния здоровья, пола, окружающей среды. Задержку психомоторного развития могут вызвать различные неблагоприятные факторы, воздействующие на развивающийся мозг в перинатальном и раннем постнатальном периоде. Дифференциальная

диагностика в раннем возрасте затруднена. При различной локализации нарушений может наблюдаться сходная симптоматика (например, недоразвитие речи у слабослышащего, умственно отсталого ребенка, ребенка-алалика). Замедленный темп развития может касаться одной или нескольких функций, сочетаться или не сочетаться с различными неврологическими нарушениями. В связи с разными формами и разной степенью выраженности органического повреждения ЦНС, сроки созревания разных структур задерживаются в разной мере, а значит, и сензитивные периоды для развития тех или иных функций имеют временной разброс. Оценка уровня психомоторного развития ребенка в раннем и дошкольном возрасте должна производиться очень осторожно. Учитываются особенности развития общей и мелкой моторики, сенсорно-перцептивной деятельности, речи, эмоционального развития и коммуникативного поведения.

Учитываются психологические критерии задержки психомоторного и речевого развития у детей первого года жизни :

- задержка в формировании двигательных функций, что связано с замедленным угасанием некоторых безусловных рефлексов;
- замедленное и часто непоследовательное формирование локомоторных функций, таких как удержание головы, переворот туловища, сидение, вставание, ползание, ходьба и др.;
- более позднее развитие фиксации взгляда, трудности слежения за предметами;
- недоразвитие зрительно-моторной координации, то есть позднее развитие сенсомоторных связей;
- снижение интереса к окружающему, познавательной активности; задержка в развитии общей психической активности младенца;
- позднее появление улыбки и комплекса оживления, запаздывание дифференциации эмоциональных реакций на окружающее;
- особенности доречевого периода: более длительное застревание на фазе гуления, запаздывание лепета, а в дальнейшем задержка на уровне несоотнесенного лепета, отсутствие первых лепетных слов к 12 месяцам, задержка в появлении дифференцированных реакций на различные интонации взрослых и в понимании обращенной речи.

Психолого-педагогическая характеристика и показатели задержки психомоторного и речевого развития детей второго года жизни.

У детей с последствиями раннего органического поражения ЦНС в силу незрелости нервной системы на втором году жизни наблюдается дисфункция созревания двигательных и общих психических функций. Поэтому обычно в этом возрастном периоде речь идет об общей задержке психомоторного развития с большей выраженностью отставания психических функций, что проявляется в следующем:

- задержка в развитии локомоторных функций; ребенок начинает ходить на 1–3 месяца позже, чем здоровые дети;
- избыточное качание всего тела (так называемые «тупиковые» движения, бессмысленные раскачивания, тормозящие формирование локомоторных навыков);
- недостаточность познавательной активности, снижение ориентировочно- исследовательской реакции;
- нарушение внимания, когда ребенок не может длительно сосредоточиться на предмете; чрезмерная отвлекаемость;
- отсутствие или недостаточность подражания взрослым;
- запаздывание появления первых слов, недопонимание обращенной речи, запаздывание реакции на имя;
- действия с предметами отличаются некоторой стереотипностью, вялостью, ребенок дольше задерживается на уровне примитивных, бесцельных манипуляций;
- выраженные затруднения в приобретении навыков опрятности и самообслуживания: ребенок не может пользоваться ложкой, сам не подносит ее ко рту, самостоятельно не ест
- . - склонность к уединению, уход от контакта с взрослым;
- отсутствие тревоги при разлуке с родителями, особенно с матерью;

² ФГОС ДО п.1.4

- частое раздражение, трудно поддающееся успокоению;
- нарушение сна и бодрствования.

Наличие этих радикалов указывает на вероятность интеллектуальных и эмоциональных нарушений у ребенка и задержку психоречевого развития.

Психолого-педагогическая характеристика и показатели задержки психомоторного и речевого развития детей третьего года жизни.

Характерными признаками задержки психоречевого развития ребенка к трехлетнему возрасту являются следующие:

- недоразвитие речевых функций; запаздывание самостоятельной фразовой речи при относительно сохранном понимании обращенной речи;
- недоразвитие навыков самообслуживания;
- недоразвитие познавательных процессов (восприятия, памяти, внимания); снижение познавательной активности;
- недоразвитие предметно-практической деятельности;
- несформированность возрастных форм поведения.

Недоразвитие речи проявляется, как правило, в отсутствии фразовой речи, в ограничении словарного запаса, в аграмматизмах, в неправильном произношении. Отсутствует или резко ограничен словарный запас, недоступно речевое подражание. Понимание обращенной речи достаточно сохранно (если речевая патология не является ведущим нарушением). Недоразвитие навыков самообслуживания проявляется в неопытности, в трудностях самостоятельного одевания, в процессе еды ребенок затрудняется пользоваться ложкой, салфеткой. Предметная деятельность развита недостаточно, ребенок долго задерживается на уровне простых манипуляций. При переходе к предметным действиям пользуется преимущественно практическими способами ориентировки в признаках и свойствах предметов, использует многочисленные практические пробы и примеривания, что снижает продуктивность его действий. Игровая деятельность отличается примитивностью, ребенок долго задерживается на уровне процессуальной игры, долго не переходит к играм с элементами сюжета. Моторные функции могут долго оставаться незрелыми, наблюдаются недостатки зрительно-моторной координации, диспрактические отклонения в плане общей и мелкой моторики. Итак, в данном возрастном периоде задержка психического развития ребенка может проявляться и недоразвитии психомоторных и речевых функций. Это негативно отражается на развитии сенсорно-перцептивной, интеллектуальной, игровой деятельности дошкольника. Недоразвитие речи затрудняет общение со взрослыми и со сверстниками, влияет на формирование представлений об окружающем мире. Уже в этом возрасте можно увидеть признаки той или иной формы ЗПР.

У детей с ЗПР церебрально-органического генеза наблюдаются следующие особенности:

- недоразвитие психомоторных функций, наглядно проявляющееся в недоразвитии мелкой моторики, пространственной организации движений, моторной памяти, координационных способностей;
- недоразвитие речевых функций (задержка в формировании фразовой речи, затруднения в понимании многоступенчатых инструкций, грамматических форм слов, ограниченность словарного запаса, выраженные недостатки слоговой структуры слова и звуконаполняемости, нарушения фонематической стороны речи);
- недоразвитие свойств внимания (слабая вработываемость, отвлекаемость, объем внимания и способность к переключению снижены).

У детей с ЗПР психогенного и соматогенного генеза наблюдается недоразвитие ориентировочной основы познавательной деятельности:

- снижение познавательной активности;
- негативные эмоциональные реакции при выполнении заданий, в процессе общения со сверстниками;
- выраженная избирательная активность (предпочтение любимых игр);
- повышенная утомляемость, истощаемость (особенно у детей с ЗПР соматогенного характера).

Психологические особенности детей дошкольного возраста с задержкой психического развития

В дошкольном возрасте проявления задержки становятся более выраженными и проявляются в следующем: недостаточная познавательная активность нередко в сочетании с быстрой утомляемостью и истощаемостью. Эти явления могут серьезно тормозить эффективность развития и обучения ребенка.

Дети с ЗПР отличаются пониженной, по сравнению с возрастной нормой, умственной работоспособностью, особенно при усложнении деятельности. Отставание в развитии психомоторных функций, недостатки общей и мелкой моторики, координационных способностей, чувства ритма. Двигательные навыки и техника основных движений отстают от возрастных возможностей, страдают двигательные качества: быстрота, ловкость, точность, сила движений. Недостатки психомоторики проявляются в незрелости зрительно-слухо-моторной координации, произвольной регуляции движений, недостатках моторной памяти, пространственной организации движений. Недостаточность объема, обобщенности, предметности и целостности восприятия, что негативно отражается на формировании зрительно-пространственных функций и проявляется в таких продуктивных видах деятельности, как рисование и конструирование. Более низкая способность, по сравнению с нормально развивающимися детьми того же возраста, к приему и переработке перцептивной информации, что наиболее характерно для детей с ЗПР церебрально-органического генеза.. В воспринимаемом объекте дети выделяют гораздо меньше признаков, чем их здоровые сверстники. Многие стороны объекта, данного в непривычном ракурсе (например, в перевернутом виде), дети могут не узнать, они с трудом выделяют объект из фона, многие стороны объекта воспринимаются ими искаженно. Особенно наглядно недоразвитие восприятия проявляется при восприятии объектов через осязание: удлинняется время узнавания осязаемой фигуры, есть трудности обобщения осязательных сигналов, словесного и графического отображения предметов . У детей с другими формами ЗПР выраженного недоразвития сенсорно-перцептивных функций не обнаруживается. Однако в отличие от здоровых сверстников у них наблюдаются выраженные эмоционально-волевые недостатки, снижение познавательной активности, недостаточность произвольной регуляции поведения, недоразвитие и качественное своеобразие игровой деятельности. Незрелость мыслительных операций.. Дети с ЗПР испытывают большие трудности при выделении общих, существенных признаков в группе предметов, при выделении существенных признаков, их абстрагировании от несущественных, при переключении с одного признака классификации на другой, при обобщении. Незрелость мыслительных операций сказывается на продуктивности наглядно-образного мышления и трудностях формирования словесно-логического мышления. Детям трудно устанавливать причинно- следственные связи и отношения, усваивать обобщающие понятия. При нормальном темпе психического развития старшие дошкольники способны строить простейшие умозаключения, могут осуществлять мыслительные операции на уровне словесно- логического мышления (его конкретно-понятийных форм). Задержанный темп формирования мнестической деятельности, низкая продуктивность и прочность запоминания, особенно на уровне словесно-логической памяти, отрицательно сказывается на усвоении информации. Недостатки всех свойств внимания: неустойчивость, трудности концентрации и распределения внимания, сужение объема. Задерживается формирование такого интегративного качества, как саморегуляция, что сказывается на успешности ребенка при освоении образовательной программы. К моменту поступления в школу дети с ЗПР не достигают необходимого уровня психологической готовности за счет незрелости мыслительных операций и снижения таких характеристик деятельности, как познавательная активность, целенаправленность, контроль и саморегуляция. Эмоциональная сфера у 5-6-летних детей с ЗПР подчиняется общим законам психического развития, имеющим место в раннем онтогенезе. Однако, сфера социальных эмоций в условиях стихийного формирования не соответствует потенциальным возрастным возможностям. Незрелость эмоционально – волевой сферы и коммуникативной деятельности отрицательно влияет на поведение и межличностное взаимодействие дошкольников с ЗПР. Они не всегда соблюдают дистанцию со взрослыми, могут вести себя навязчиво, бесцеремонно, или, наоборот, отказываются от контакта и сотрудничества. Трудно подчиняются правилам поведения в группе, редко завязывают дружеские отношения со своими сверстниками. Задерживается переход от одной формы общения к другой, более сложной. Задержка в развитии и своеобразие игровой деятельности. Недостаточно развиты все структурные компоненты игровой деятельности: снижена игровая мотивация, с трудом формируется игровой замысел, сюжеты игр бедные, ролевое поведение неустойчивое, возможны соскальзывания на стереотипные действия с игровым материалом. Содержательная сторона игры обеднена из-за недостаточности знаний и представлений об окружающем мире. Игра не развита как совместная деятельность, дети не умеют строить коллективную игру, почти не пользуются ролевой речью. Они реже используют предметы-заместители, почти не проявляют творчества, чаще предпочитают подвижные игры, свойственные младшему возрасту, при этом затрудняются в соблюдении правил. Отсутствие полноценной игровой деятельности затрудняет формирование внутреннего плана действий, произвольной регуляции поведения, т.о. своевременно не складываются предпосылки для перехода к более сложной - учебной деятельности. Недоразвитие речи носит

системный характер и проявляется, как правило, в задержке формирования, а в сложных случаях, в отсутствии фразовой речи, в ограниченности словарного запаса, в аграмматизмах, в неправильном произношении, затруднениях в построении связных высказываний. Недостатки семантической стороны проявляются в трудностях понимания значения слова, логико-грамматических конструкций, скрытого смысла текста.

Особенности речевого развития детей с ЗПР обусловлены своеобразием их познавательной деятельности и проявляются в следующем:

- отставание в овладении речью как средством общения и всеми компонентами языка;
 - низкая речевая активность;
 - бедность, недифференцированность словаря;
 - выраженные недостатки грамматического строя речи: словообразования, словоизменения, синтаксической системы языка;
 - слабость словесной регуляции действий, трудности вербализации и словесного отчета;
 - неполноценность развернутых речевых высказываний;
 - недостаточный уровень ориентировки в языковой действительности, трудности осознании звуко-слогового строения слова, состава предложения;
 - недостатки устной речи и несформированность функционального базиса письменной речи обуславливают особые проблемы при овладении грамотой.
- Незрелость функционального состояния ЦНС (слабость процессов торможения и возбуждения, затруднения в образовании сложных условных связей, отставание в формировании систем межанализаторных связей) обуславливает бедный запас конкретных знаний, затрудненность процесса обобщения знаний, скудное содержание понятий. У детей с ЗПР часто затруднен анализ и синтез ситуации. Незрелость мыслительных операций, необходимость большего, чем в норме, количества времени для приема и переработки информации, несформированность антиципирующего анализа выражается в неумении предвидеть результаты действий как своих, так и чужих, особенно если при этом задача требует выявления причинно-следственных связей и построения на этой основе программы событий. Отмечается меньшая предрасположенность этих детей к включению в свой опыт социокультурных образцов поведения, тенденция избегать обращения к сложным специализированным формам поведения. В старшем дошкольном возрасте более отчетливо проявляется форма задержки психического развития. У детей с психическим инфантилизмом, психогенной и соматогенной формами ЗПР наблюдаются выраженные нарушения поведения, которые проявляются в повышенной аффектации, в снижении навыков самоконтроля, в наличии патохарактерологических реакций. Однако такие поведенческие особенности могут наблюдаться и у детей с ЗПР церебрально-органического генеза, хотя при этом варианте ЗПР у детей на первый план выступает недоразвитие познавательных процессов и речи. Для дошкольников с ЗПР, особенно к концу дошкольного возраста, характерна значительная неоднородность нарушенных и сохранных звеньев в структуре психической деятельности. Кроме того, группы компенсирующей направленности для детей с ЗПР, также посещают дети с педагогической запущенностью, у которых нет отклонений со стороны ЦНС, достаточно развиты познавательные способности, но возрастной потенциал психического развития не реализован, резко ограничен запас знаний и представлений об окружающем.

1.1.2. Планируемые результаты освоения Программы.

В соответствии со Стандартом специфика дошкольного детства и системные особенности дошкольного образования делают неправомерными требования от ребенка дошкольного возраста конкретных образовательных достижений. Поэтому результаты освоения Программы представлены в виде целевых ориентиров дошкольного образования и представляют собой возрастные характеристики возможных достижений ребенка с ОВЗ к концу дошкольного образования.

Реализация образовательных целей и задач Программы направлена на достижение целевых ориентиров дошкольного образования, которые описаны как основные характеристики развития ребенка с ОВЗ. Они представлены в виде изложения возможных достижений обучающихся на разных возрастных этапах дошкольного детства.

Освоение обучающимися с ЗПР основного содержания АООП ДО, реализуемой в образовательной организации, возможно при условии своевременно

начатой коррекционной работы. Однако полиморфность нарушений при ЗПР, индивидуально-типологические особенности обучающихся предполагают значительный разброс вариантов их развития.

Особенности образовательной и коррекционно-развивающей работы с детьми с ЗПР состоят в необходимости индивидуально-дифференцированного подхода, снижения темпа обучения, структурной простоты содержания занятий, циклического возврата к уже изученному материалу и обогащения его новым содержанием, определения целевых ориентиров для каждого этапа образовательной деятельности с учетом возможностей конкретной группы и каждого ребенка. В связи с этим, рабочие программы педагогических работников в одинаковых возрастных группах могут существенно различаться.⁵

Результаты освоения Программы представлены в виде целевых ориентиров. Целевые ориентиры данной Программы базируются на ФГОС ДО и задачах данной Программы. Целевые ориентиры прописаны для детей дошкольного возраста, согласно диагноза. К целевым ориентирам дошкольного образования в соответствии Программой относятся следующие социально-нормативные характеристики возможных достижений ребенка.

1.2.1. Целевые ориентиры раннего возраста

Целевые ориентиры освоения Программы детьми второго года жизни, отстающими в психомоторном и речевом развитии.

По отношению к детям раннего возраста, речь идет об общей задержке психомоторного и речевого развития с большей выраженностью отставания психических функций.

Целевые ориентиры образовательной и коррекционной работы с детьми старшего дошкольного возраста с ЗПР.

Целевые ориентиры образовательной деятельности с детьми 4-5 лет.

1. Социально-коммуникативное развитие: ребенок адаптируется в условиях группы. Взаимодействует со педагогическим работником в быту и в различных видах деятельности. Стремится к общению с другими детьми в быту и в игре под руководством родителей (законных представителей), педагогического работника. Эмоциональные контакты с педагогическим работником и другими детьми становятся более устойчивыми. Сам вступает в общение, использует вербальные средства. В игре соблюдает элементарные правила, осуществляет перенос сформированных ранее игровых действий в самостоятельные игры, выполняет ролевые действия, носящие условный характер, участвует в разыгрывании сюжета цепочки действий, способен к созданию элементарного замысла игры, активно включается, если воображаемую ситуацию создают родители (законные представители), педагогические работники. Замечает несоответствие поведения других обучающихся требованиям педагогического работника. Выражает интерес и проявляет внимание к различным эмоциональным состояниям человека. Осваивает культурно-гигиенические навыки и навыки самообслуживания, соответствующие возрастным возможностям, ориентируясь на образец и словесные просьбы, стремится поддерживать опрятность во внешнем виде с незначительной помощью педагогического работника. Использует предметы домашнего обихода, личной гигиены, действует с ними с незначительной помощью педагогического работника.

2. Речевое развитие: ребенок понимает и выполняет словесную инструкцию педагогического работника из нескольких звеньев. Различает на слух речевые и неречевые звучания, узнает знакомых людей и обучающихся по голосу, дифференцирует шумы. Понимает названия предметов обихода, игрушек, частей тела человека и животных, глаголов, обозначающих движения, действия, эмоциональные состояния человека, прилагательных, обозначающих некоторые свойства предметов. Понимает многие грамматические формы слов (косвенные падежи существительных, простые предложные конструкции, некоторые приставочные глаголы). Проявляет речевую активность, употребляет существительные, обозначающие предметы обихода, игрушки, части тела человека и животных, некоторые явления природы. Называет действия, предметы, изображенные на картинке, персонажей сказок. Отражает в речи элементарные сведения о мире людей, природе, об окружающих предметах. Отвечает на вопросы после прочтения сказки или просмотра мультфильма с помощью не только отдельных слов, но и простых распространенных предложений несложных моделей, дополняя

⁵ ФАОП п.10.4.5.3.

их жестами. Речевое сопровождение включается в предметно-практическую деятельность. Повторяет двустишья и простые потешки. Произносит простые по артикуляции звуки, легко воспроизводит звуко-слоговую структуру двух-трехсложных слов, состоящих из открытых, закрытых слогов, с ударением на гласном звуке.

3. Познавательное развитие: ребенок может заниматься интересным для него делом, не отвлекаясь, в течение 5-10 минут. Показывает по словесной инструкции и может назвать до пяти основных цветов и две-три плоскостных геометрических фигуры, а также шар и куб (шарик, кубик), некоторые детали конструктора. Путем практических действий и на основе зрительного соотнесения сравнивает предметы по величине, выбирает из трех предметов разной величины "самый большой" ("самый маленький"), выстраивает сериационный ряд, строит матрешек по росту. На основе не только практической, но и зрительной ориентировки в свойствах предметов подбирает предметы по форме, величине, идентифицирует цвет предмета с цветом образца-эталона, называет цвета спектра, геометрические фигуры (круг, квадрат, треугольник, прямоугольник, овал).

Усваивает элементарные сведения о мире людей, природе, об окружающих предметах, складывается первичная картина мира. Узнает реальные явления и их изображения: контрастные времена года (лето и зима) и части суток (день и ночь).

Различает понятия "много", "один", "по одному", "ни одного", устанавливает равенство групп предметов путем добавления одного предмета к меньшему количеству или убавления одного предмета из большей группы. Учитя считать до 5 (на основе наглядности), называет итоговое число, осваивает порядковый счет.

Ориентируется в телесном пространстве, называет части тела: правую и левую руку, направления пространства "от себя", понимает и употребляет некоторые предлоги, обозначающие пространственные отношения предметов: на, в, из, под, над. Определяет части суток, связывая их с режимными моментами, но иногда ошибается, не называет утро-вечер.

4. Художественно-эстетическое развитие: ребенок рассматривает картинки, предпочитает красочные иллюстрации. Проявляет интерес к изобразительной деятельности, эмоционально положительно относится к ее процессу и результатам. Осваивает изобразительные навыки, пользуется карандашами, фломастерами, кистью, мелками. Сотрудничает со педагогическим работником в продуктивных видах деятельности (лепке, аппликации, изобразительной деятельности, конструировании). Появляется элементарный предметный рисунок.

Может сосредоточиться и слушать стихи, песни, мелодии, эмоционально на них реагирует. Воспроизводит темп и акценты в движениях под музыку. Прислушивается к окружающим звукам, узнает и различает голоса обучающихся, звуки различных музыкальных инструментов. С помощью педагогического работника и самостоятельно выполняет музыкально-ритмические движения и действия на шумовых музыкальных инструментах. Подпевает при хоровом исполнении песен.

5. Физическое развитие: ребенок осваивает все основные движения, хотя их техническая сторона требует совершенствования. Практически ориентируется и перемещается в пространстве. Выполняет физические упражнения по показу в сочетании со словесной инструкцией инструктора по физической культуре (воспитателя). Принимает активное участие в подвижных играх с правилами. Осваивает координированные движения рук при выполнении действий с конструктором, крупной мозаикой, предметами одежды и обуви.⁶

В игровой деятельности детей среднего дошкольного возраста появляются ролевые взаимодействия. Игровые действия начинают выполняться не ради них самих, а ради смысла игры. Происходит разделение игровых и реальных взаимодействий детей. Значительное развитие получает изобразительная деятельность. Рисунок становится предметным и детализированным. Графическое изображение человека характеризуется наличием туловища, глаз, рта, носа, волос, иногда одежды и ее деталей. Совершенствуется техническая сторона изобразительной деятельности. Дети могут рисовать основные геометрические фигуры, вырезать ножницами, наклеивать изображения на бумагу и т. д. Усложняется конструирование. Постройки могут включать 5-6

⁶ ФАОП п.10.4.5.3.

деталей. Формируются навыки конструирования по собственному замыслу, а также планирование последовательности действий. Двигательная сфера ребенка характеризуется позитивными изменениями мелкой и крупной моторики. Развиваются ловкость, координация движений. Дети в этом возрасте лучше, чем младшие дошкольники, удерживают равновесие, перешагивают через небольшие преграды. Усложняются игры с мячом. К концу среднего дошкольного возраста восприятие детей становится более развитым. Они оказываются способными назвать форму, на которую похож тот или иной предмет. Могут вычленять в сложных объектах простые формы и из простых форм воссоздавать сложные объекты. Дети способны упорядочить группы предметов по сенсорному признаку – величине, цвету; выделить такие параметры, как высота, длина и ширина. Совершенствуется ориентация в пространстве. Возрастает объем памяти. Дети запоминают до 7-8 названий предметов. Начинает складываться произвольное запоминание: дети способны принять задачу на запоминание, помнят поручения взрослых, могут выучить небольшое стихотворение и т.д. Начинает развиваться образное мышление. Продолжает развиваться воображение. Формируются такие его особенности, как оригинальность и произвольность. Увеличивается устойчивость внимания. Ребенку оказывается доступной сосредоточенная деятельность в течение 15-20 минут. Он способен удерживать в памяти при выполнении каких-либо действий несложное условие. В среднем дошкольном возрасте улучшается произношение звуков и дикция. Они удачно имитируют голоса животных, интонационно выделяют речь тех или иных персонажей. Интерес вызывают ритмическая структура речи, рифмы. Дети могут самостоятельно придумать. Развивается грамматическая сторона речи. Дошкольники занимаются словотворчеством на основе грамматических правил. Речь детей при взаимодействии друг с другом носит ситуативный характер, а при общении с взрослым становится внеситуативной. Изменяется содержание общения ребенка и взрослого. Оно выходит за пределы конкретной ситуации, в которой оказывается ребенок. Ведущим становится познавательный мотив. У детей формируется потребность в уважении со стороны взрослого, для них оказывается чрезвычайно важной его похвала. Взаимоотношения со сверстниками характеризуются избирательностью, которая выражается в предпочтении одних детей другим. Появляются постоянные партнеры по играм. В группах начинают выделяться лидеры. Появляются конкурентность, соревновательность. Последняя важна для сравнения себя с другим, что ведет к развитию образа Я ребенка, его детализации.

Целевые ориентиры образовательной деятельности с детьми 5-6 лет.

Дети шестого года жизни уже могут распределять роли до начала игры и строить свое поведение, придерживаясь роли. Игровое взаимодействие сопровождается речью, соответствующей и по содержанию, и интонационно взятой роли. Дети начинают осваивать социальные отношения и понимать подчиненность позиций в различных видах деятельности взрослых, одни роли становятся для них более привлекательными, чем другие. Действия детей в играх становятся разнообразными. Развивается изобразительная деятельность детей. Это возраст наиболее активного рисования. Рисунки могут быть самыми разными по содержанию: это и жизненные впечатления детей, и воображаемые ситуации, и иллюстрации к фильмам и книгам. Обычно рисунки представляют собой схематичные изображения различных объектов, но могут отличаться оригинальностью композиционного решения, передавать статичные и динамичные отношения. Рисунки приобретают сюжетный характер; достаточно часто встречаются многократно повторяющиеся сюжеты с небольшими или, напротив, существенными изменениями. Изображение человека становится более детализованным и пропорциональным. Конструирование характеризуется умением анализировать условия, в которых протекает эта деятельность. Дети используют и называют различные детали деревянного конструктора. Могут заменить детали постройки в зависимости от имеющегося материала. Овладевают обобщенным способом обследования образца. Дети способны выделять основные части предполагаемой постройки. Конструктивная деятельность может осуществляться на основе схемы, по замыслу и по условиям. Появляется конструирование в ходе совместной деятельности. Дети могут конструировать из бумаги, складывая ее в несколько раз (два, четыре, шесть сгибаний); из природного материала. Они осваивают два способа конструирования: 1) от природного материала к художественному образу (ребенок «достраивает» природный материал до целостного образа, дополняя его различными деталями); 2) от художественного образа к природному материалу (ребенок подбирает необходимый материал, для того чтобы воплотить образ). Продолжает совершенствоваться восприятие цвета, формы и величины, строения предметов; систематизируются представления детей. Они называют не только основные цвета и их оттенки, но и промежуточные цветовые оттенки; форму прямоугольников, овалов, треугольников. Воспринимают величину

объектов, легко выстраивают в ряд – по возрастанию или убыванию – до 10 различных предметов. Однако дети могут испытывать трудности при анализе пространственного положения объектов, если сталкиваются с несоответствием формы и их пространственного расположения. В старшем дошкольном возрасте продолжает развиваться образное мышление. Дети способны не только решить задачу в наглядном плане, но и совершить преобразования объекта, указать, в какой последовательности объекты вступят во взаимодействие и т.д. Однако подобные решения окажутся правильными только в том случае, если дети будут применять адекватные мыслительные средства. Среди них можно выделить схематизированные представления, которые возникают в процессе наглядного моделирования; комплексные представления, отражающие представления детей о системе признаков, которыми могут обладать объекты, а также представления, отражающие стадии преобразования различных объектов и явлений (представления о цикличности изменений): представления о смене времен года, дня и ночи, об увеличении и уменьшении объектов в результате различных воздействий, представления о развитии и т.д. Кроме того, продолжают совершенствоваться обобщения, что является основой словесно-логического мышления. В дошкольном возрасте у детей еще отсутствуют представления о классах объектов. Дети группируют объекты по признакам, которые могут изменяться, однако начинают формироваться операции логического сложения и умножения классов. Так, например, старшие дошкольники при группировке объектов могут учитывать два признака: цвет и форму (материал) и т.д. Дети могут давать адекватные причинные объяснения, если анализируемые отношения не выходят за пределы их наглядного опыта. Несмотря на то, что дети способны к созданию новых образов, воображение будет активно развиваться лишь при условии проведения специальной работы по его активизации. Продолжают развиваться устойчивость, распределение, переключаемость внимания. Наблюдается переход от непроизвольного к произвольному вниманию. Продолжает совершенствоваться речь, в том числе ее звуковая сторона. Дети могут правильно воспроизводить шипящие, свистящие и сонорные звуки. Развиваются фонематический слух, интонационная выразительность речи при чтении стихов в сюжетно- ролевой игре и в повседневной жизни. Совершенствуется грамматический строй речи. Дети используют практически все части речи, активно занимаются словотворчеством. Богаче становится лексика: активно используются синонимы и антонимы. Развивается связная речь. Дети могут пересказывать, рассказывать по картинке, передавая не только главное, но и детали.

Целевые ориентиры образовательной деятельности с детьми 6-8 лет.

1. Социально-коммуникативное развитие: осваивает внеситуативно-познавательную форму общения с педагогическим работником и проявляет готовность к внеситуативно-личностному общению, проявляет готовность и способность к общению с другими детьми, способен к адекватным межличностным отношениям, проявляет инициативу и самостоятельность в игре и общении, способен выбирать себе род занятий, участников по совместной деятельности, демонстрирует достаточный уровень игровой деятельности: способен к созданию замысла и развитию сюжета, к действиям в рамках роли, к ролевому взаимодействию, к коллективной игре, появляется способность к децентрации, оптимизировано состояние эмоциональной сферы, снижается выраженность дезадаптивных форм поведения; способен учитывать интересы и чувства других, сопереживать неудачам и радоваться успехам других, адекватно проявляет свои чувства, старается конструктивно разрешать конфликты, оценивает поступки других людей, литературных и персонажей мультфильмов, способен подчиняться правилам и социальным нормам во взаимоотношениях с педагогическим работником и другими детьми, может соблюдать правила безопасного поведения и личной гигиены, проявляет способность к волевым усилиям, совершенствуется регуляция и контроль деятельности, произвольная регуляция поведения, обладает начальными знаниями о себе и социальном мире, в котором он живет, овладевает основными культурными способами деятельности, обладает установкой положительного отношения к миру, к разным видам труда, другим людям и самому себе, обладает чувством собственного достоинства, стремится к самостоятельности, проявляет относительную независимость от педагогического работника, проявляет интерес к обучению в школе, готовится стать учеником.

2. Познавательное развитие: повышается уровень познавательной активности и мотивационных компонентов деятельности, задает вопросы,

проявляет интерес к предметам и явлениям окружающего мира, улучшаются показатели развития внимания (объема, устойчивости, переключения и другое), произвольной регуляции поведения и деятельности, возрастает продуктивность слухоречевой и зрительной памяти, объем и прочность запоминания словесной и наглядной информации, осваивает элементарные логические операции не только на уровне наглядного мышления, но и в словесно-логическом плане (на уровне конкретно-понятийного мышления), может выделять существенные признаки, с помощью педагогического работника строит простейшие умозаключения и обобщения, осваивает приемы замещения и наглядного моделирования в игре, продуктивной деятельности, у ребенка сформированы элементарные пространственные представления и ориентировка во времени, ребенок осваивает количественный и порядковый счет в пределах десятка, обратный счет, состав числа из единиц, соотносит цифру и число, решает простые задачи с опорой на наглядность.

3. Речевое развитие: стремится к речевому общению, участвует в диалоге, обладает значительно возросшим объемом понимания речи и звуко-произносительными возможностями, осваивает основные лексико-грамматические средства языка, употребляет все части речи, усваивает значения новых слов на основе знаний о предметах и явлениях окружающего мира, обобщающие понятия в соответствии с возрастными возможностями, проявляет словотворчество, умеет строить простые распространенные предложения разных моделей, может строить монологические высказывания, которые приобретают большую цельность и связность: составлять рассказы по серии сюжетных картинок или по сюжетной картинке, на основе примеров из личного опыта, умеет анализировать и моделировать звуко-слоговой состав слова и состав предложения, владеет языковыми операциями, обеспечивающими овладение грамотой, знаком с произведениями детской литературы, проявляет к ним интерес, знает и умеет пересказывать сказки, рассказывать стихи.

4. Художественно-эстетическое развитие:

а) музыкальное развитие:

способен эмоционально реагировать на музыкальные произведения, знаком с основными культурными способами и видами музыкальной деятельности; способен выбирать себе род музыкальных занятий, адекватно проявляет свои чувства в процессе коллективной музыкальной деятельности и сотворчества;

проявляет творческую активность и способность к созданию новых образов в художественно-эстетической деятельности.⁷

б) художественное развитие:

ребенок осваивает основные культурные способы художественной деятельности, проявляет инициативу и самостоятельность в разных ее видах;

у ребенка развит интерес и основные умения в изобразительной деятельности (рисование, лепка, аппликация), в конструировании из разного материала (включая конструкторы, модули, бумагу, природный и иной материал);

использует в продуктивной деятельности знания, полученные в ходе экскурсий, наблюдений, знакомства с художественной литературой, картинным материалом, народным творчеством.

5. Физическое развитие: у ребенка развита крупная и мелкая моторика, движения рук достаточно координированы, рука подготовлена к письму, подвижен, владеет основными движениями, их техникой, может контролировать свои движения и управлять ими, достаточно развита моторная память, запоминает и воспроизводит последовательность движений, обладает физическими качествами (сила, выносливость, гибкость и другое), развита способность к пространственной организации движений, слухо-зрительно-моторной координации и чувству ритма, проявляет способность к выразительным движениям, импровизациям.

⁷ ФАОП п.10.4.5.4.

В сюжетно-ролевых играх дети подготовительной к школе группы начинают осваивать сложные взаимодействия людей, отражающие характерные значимые жизненные ситуации, например, свадьбу, рождение ребенка, болезнь, трудоустройство и т.д. Игровые действия детей становятся более сложными, обретают особый смысл, который не всегда открывается взрослому. Образы из окружающей жизни и литературных произведений, передаваемые детьми в изобразительной деятельности, становятся сложнее. Рисунки приобретают более детализированный характер, обогащается их цветовая гамма. Более явными становятся различия между рисунками мальчиков и девочек. Мальчики охотно изображают технику, космос, военные действия и т.п. Девочки обычно рисуют женские образы: принцесс, балерин, моделей и т.д. Часто встречаются и бытовые сюжеты: мама и дочка, комната и т.д. Изображение человека становится еще более детализированным и пропорциональным. Появляются пальцы на руках, глаза, рот, нос, брови, подбородок. Одежда может быть украшена различными деталями. При правильном педагогическом подходе у дошкольников формируются художественно-творческие способности в изобразительной деятельности. К подготовительной к школе группе дети в значительной степени осваивают конструирование из строительного материала. Они свободно владеют обобщенными способами анализа как изображений, так и построек; не только анализируют основные конструктивные особенности различных деталей, но и определяют их форму на основе сходства со знакомыми им объемными предметами. Свободные постройки становятся симметричными и пропорциональными, их строительство осуществляется на основе зрительной ориентировки. Дети быстро и правильно подбирают необходимый материал. Они достаточно точно представляют себе последовательность, в которой будет осуществляться постройка, и материал, который понадобится для ее выполнения; способны выполнять различные по степени сложности постройки, как по собственному замыслу, так и по условиям. В этом возрасте дети уже могут освоить сложные формы сложения из листа бумаги и придумывать собственные, но этому их нужно специально обучать. Данный вид деятельности не просто доступен детям – он важен для углубления их пространственных представлений. Усложняется конструирование из природного материала. Дошкольникам уже доступны целостные композиции по предварительному замыслу, которые могут передавать сложные отношения, включать фигуры людей и животных. У детей продолжает развиваться восприятие, однако они не всегда могут одновременно учитывать несколько различных признаков. Развивается образное мышление, однако воспроизведение метрических отношений затруднено. Это легко проверить, предложив детям воспроизвести на листе бумаги образец, на котором нарисованы девять точек, расположенных не на одной прямой. Как правило, дети не воспроизводят метрические отношения между точками: при наложении рисунков друг на друга точки детского рисунка не совпадают с точками образца. Продолжают развиваться навыки обобщения и рассуждения, но они в значительной степени ограничиваются наглядными признаками ситуации. Продолжает развиваться воображение, однако часто приходится констатировать снижение развития воображения в этом возрасте в сравнении со старшей группой. Это можно объяснить различными влияниями, в том числе и средств массовой информации, приводящими к стереотипности детских образов. Продолжает развиваться внимание дошкольников, оно становится произвольным. В некоторых видах деятельности время произвольного сосредоточения достигает 30 минут. У дошкольников продолжает развиваться речь: ее звуковая сторона, грамматический строй, лексика. Развивается связная речь. В высказываниях детей отражаются как расширяющийся словарь, так и характер обобщений, формирующихся в этом возрасте. Дети начинают активно употреблять обобщающие существительные, синонимы, антонимы, прилагательные и т. д. В результате правильно организованной образовательной работы у детей развиваются диалогическая и некоторые виды монологической речи. В подготовительной к школе группе завершается дошкольный возраст. Его основные достижения связаны с освоением мира вещей как предметов человеческой культуры; освоением форм позитивного общения с людьми; развитием половой идентификации, формированием позиции школьника. К концу дошкольного возраста ребенок обладает высоким уровнем познавательного и личностного развития, что позволяет ему в дальнейшем успешно учиться в школе.

Планируемые результаты освоения программы на завершающей этапе ДО

Физическое развитие:

- у ребенка развита крупная и мелкая моторика;
- он подвижен, владеет основными движениями, их техникой;
- может контролировать свои движения и управлять ими;

- обладает физическими качествами (сила, выносливость, гибкость и др.);
- проявляет установку на двигательное творчество и импровизацию;
- способен к принятию собственных решений, опираясь на свои знания и умения в различных видах двигательной и физкультурной, спортивной деятельности.

Социально-коммуникативное развитие:

- проявляет готовность и способность к общению с взрослыми и сверстниками;
- проявляет инициативу и самостоятельность в игре и общении; старается разрешать конструктивно разрешать конфликты;
- демонстрирует достаточный уровень игровой деятельности: способен к созданию замысла и развитию сюжета, к действиям в рамках роли, к ролевому взаимодействию, к коллективной игре; появляется способность к децентрации;
- ребенок обладает начальными знаниями о себе и социальном мире, в котором он живет;
- ребенок овладевает основными культурными способами деятельности;
- способен выбрать себе род занятий, участников по совместной деятельности;
- ребенок обладает установкой положительного отношения к миру, к разным видам труда, другим людям и самому себе, обладает чувством собственного достоинства;
- способен договариваться, учитывать интересы и чувства других, сопереживать неудачам и радоваться успехам других, адекватно проявляет свои чувства;
- ребенок способен к волевым усилиям, может следовать социальным нормам поведения и правилам в разных видах деятельности, во взаимоотношениях со взрослыми и сверстниками, может соблюдать правила безопасного поведения и личной гигиены;
- осваивает некоторые моральные нормы и правила поведения; оценивает поступки других людей, литературных и персонажей мультфильмов;
- ребенок способен к принятию собственных решений, опираясь на свои знания и умения в различных видах деятельности.

Познавательное развитие:

- становится любознательным, проявляет интерес к предметам и явлениям окружающего мира, к экспериментированию; задает вопросы, устанавливает причинно-следственные связи, способен к простейшим умозаключениям;
- начинает выделять существенные признаки и оперировать ими; осваивает обобщающие понятия;
- у ребенка сформированы элементарные пространственные (в том числе квазипространственные) представления и ориентировка во времени;
- осваивает элементарные математические представления (осваивает количественный и порядковый счет в пределах десятка, обратный счет, состав числа из единиц; соотносит цифру и число, решает простые задачи с опорой на наглядность).

Речевое развитие:

- способен к построению речевого высказывания в ситуации общения; осваивает основные лексико-грамматические средства языка;
- может составлять рассказы по серии сюжетных картинок или по сюжетной картинке;
- осваивает звуко-слоговой анализ и синтез, соотносит звук и букву, осваивает основы грамоты;

Художественно-эстетическое развитие:

- ребенок знаком с основными культурными способами и видами музыкальной деятельности; проявляет инициативу и самостоятельность в разных ее видах;
- ребенок способен выбирать себе род музыкальных занятий, адекватно проявляет свои чувства в процессе коллективной музыкальной деятельности и сотворчества;

– ребенок обладает развитым воображением, которое реализуется в разных видах музыкально-игровой и творческой музыкальной деятельности художественное развитие:

- ребенок осваивает основные культурные способы художественной деятельности, проявляет инициативу и самостоятельность в разных ее видах;
- у ребенка развит интерес и основные умения в изобразительной деятельности (рисование, лепка, аппликация); в конструировании из разного материала, включая конструкторы, модули, бумагу, природный и иной материал;
- ребенок знаком с произведениями детской литературы; знает и умеет пересказывать сказки, рассказывать стихи.

В плане преодоления недостатков в развитии возможны следующие достижения.

Овладение внеситуативно-познавательной формой общения и достижение готовности к внеситуативно-личностному общению. Повышение уровня развития познавательной активности и мотивационных компонентов деятельности. Овладение достаточным уровнем сюжетно-ролевой игры во всех ее компонентах. Оптимизация межличностных отношений со сверстниками. Ребенок умеет подчиняться правилам и социальным нормам, способен к волевым усилиям; Улучшение показателей развития внимания, произвольной регуляции поведения и деятельности. Улучшение показателей развития слухоречевой и зрительной памяти, объема и прочности запоминания словесной и наглядной информации; Достижение способности к осуществлению логических операций не только на уровне наглядного мышления, но и в словесно-логическом плане (на уровне конкретно-понятийного мышления); к выделению и оперированию существенными признаками, к построению простейших умозаключений и обобщений. Овладение приемами замещения и наглядного моделирования. Способность к созданию новых образов в художественно-эстетической деятельности; Хорошее владение устной речью, может участвовать в диалоге, расширяется его словарный запас, в речи почти отсутствуют аграмматизмы; строит простые распространенные предложения разных моделей; монологические высказывания приобретают большую цельность и связность. У ребенка достаточно развита крупная и мелкая моторика, он подвижен и вынослив, владеет основными движениями, может контролировать свои движения, умеет управлять ими, у него достаточно развита моторная память, способность к пространственной организации движений, развита слухо-зрительно-моторная координация и чувство ритма. Оптимизация состояния эмоциональной сферы, снижение выраженности дезадаптивных форм поведения

Целевые ориентиры Программы выступают основаниями преемственности дошкольного и начального общего образования за счет развития функционального базиса для формирования универсальных учебных действий (УУД). Именно на универсальные учебные действия в личностной, коммуникативной, познавательной и регулятивной сферах ориентированы стандарты общего начального образования.

Педагогический мониторинг развития детей дошкольного возраста с ЗПР в ходе реализации программы

³ Программа воспитания и обучения дошкольников с задержкой психического развития / Л. Б. Баряева, И. Г. Вечканова, О. П. Гаврилушкина и др.; Под ред. Л. Б. Баряевой, К. А. Логиновой.— СПб.: ЦЦК проф. Л. Б. Баряевой, 2016. — 415 с.

«Программа коррекционно-развивающего воспитания и подготовки к школе детей с задержкой психического развития», под ред. С.Г.Шевченко, Р.Д. Триггер, Г.М. Капустиной, И.Н.Волковой, Москва, «Школьная пресса», 2044 год, допущенной Министерством образования РФ

«Педагогическая диагностика в условиях реализации ФГОС ДО» (методическое пособие) / Е.А.Петрова, Г.Г.Козлова.— СПб.: ЦЦК проф. Л. Б. Баряевой, 2016. — 63 с.

Организацией условий образовательной деятельности, включая психолого-педагогические, кадровые, материально-технические, финансовые, информационно-методические, управление Организацией и т.д.

Программой предусмотрена система мониторинга динамики развития обучающихся, динамики их образовательных достижений, основанная на методе наблюдения и включающая:

- 1) педагогические наблюдения, педагогическую диагностику, связанную с оценкой эффективности педагогических действий с целью их дальнейшей

оптимизации;

2) детские портфолио, фиксирующие достижения ребенка в ходе образовательной деятельности;

3) карты развития ребенка с ОВЗ;⁸

4) различные шкалы индивидуального развития ребенка с ОВЗ.⁹

Программа предоставляет Организации право самостоятельного выбора инструментов педагогической и психологической диагностики развития обучающихся, в том числе, его динамики.

¹⁰В соответствии со Стандартом дошкольного образования и принципами Программы оценка качества образовательной деятельности по Программе:

1) поддерживает ценности развития и позитивной социализации ребенка раннего и дошкольного возраста с ОВЗ;

2) учитывает факт разнообразия путей развития ребенка с ОВЗ в условиях современного общества;

3) ориентирует систему дошкольного образования на поддержку вариативных организационных форм дошкольного образования для обучающихся с ОВЗ;

4) обеспечивает выбор методов и инструментов оценивания для семьи, образовательной организации и для педагогических работников Организации в соответствии:

разнообразия вариантов развития обучающихся с ОВЗ в дошкольном детстве;

разнообразия вариантов образовательной и коррекционно-реабилитационной среды;

разнообразия местных условий в разных регионах и муниципальных образованиях Российской Федерации;

5) представляет собой основу для развивающего управления программами дошкольного образования для обучающихся с ОВЗ на уровне Организации, учредителя, региона, страны, обеспечивая тем самым качество основных образовательных программ дошкольного образования в разных условиях их реализации в масштабах всей страны.

Система оценки качества реализации Программы дошкольного образования обучающихся с ОВЗ на уровне Организации должна обеспечивать участие всех участников образовательных отношений и в то же время выполнять свою основную задачу - обеспечивать развитие системы дошкольного образования в соответствии с принципами и требованиями Стандарта.¹¹

Программой предусмотрены следующие уровни системы оценки качества:

диагностика развития ребенка раннего и дошкольного возраста с ОВЗ, используемая как профессиональный инструмент педагогического работника с целью получения обратной связи от собственных педагогических действий и планирования дальнейшей индивидуальной работы с детьми с ОВЗ по Программе;

внутренняя оценка, самооценка Организации;

внешняя оценка Организации, в том числе независимая профессиональная и общественная оценка.¹²

На уровне образовательной организации система оценки качества реализации Программы решает задачи:

повышения качества реализации программы дошкольного образования;

реализации требований Стандарта к структуре, условиям и целевым ориентирам основной образовательной программы дошкольной организации;

обеспечения объективной экспертизы деятельности Организации в процессе оценки качества адаптированной программы дошкольного образования

⁸ ФАОП 10.5.4.

⁹ ФАОП 10.5.4.

¹⁰ ФАОП 10.5.6.

¹¹ ФАОП 10.5.7.

¹² ФАОП 10.5.8.

обучающихся с ОВЗ;¹³

задания ориентиров педагогическим работникам в их профессиональной деятельности и перспектив развития самой Организации; создания оснований преемственности между дошкольным и начальным общим образованием обучающихся с ОВЗ.

Важнейшим элементом системы обеспечения качества дошкольного образования в Организации является оценка качества психолого-педагогических условий реализации, адаптированной основной образовательной программы, и именно психолого-педагогические условия являются основным предметом оценки в предлагаемой системе оценки качества образования на уровне Организации, что позволяет выстроить систему оценки и повышения качества вариативного, развивающего дошкольного образования в соответствии со Стандартом посредством экспертизы условий реализации Программы. Ключевым уровнем оценки является уровень образовательного процесса, в котором непосредственно участвует ребенок с ОВЗ, его семья и педагогический коллектив Организации.

Результаты оценивания качества образовательной деятельности формируют доказательную основу для корректировки образовательного процесса и условий образовательной деятельности.

Важную роль в системе оценки качества образовательной деятельности играют родители (законные представители) обучающихся с ТНР и другие субъекты образовательных отношений, участвующие в оценивании образовательной деятельности Организации, предоставляя обратную связь о качестве образовательной деятельности Организации.

1.2. Часть, формируемая участниками образовательных отношений

Развитие экологических представлений Парциальная программе «Юный эколог»⁴

Цель: развитие у воспитанников элементарных представлений о природе, взаимосвязи природных явлений, бережного отношения к представителям флоры и фауны.

Задачи экологического образования и воспитания детей

- формировать у воспитанников элементарные экологические представления;
- развивать познавательный интерес к миру природы;
- формировать систему умений и навыков экологически целесообразного поведения, взаимодействия с природой;
- формировать адекватные экологические представления о взаимосвязях в природе;
- воспитывать гуманное, эмоционально-положительное, бережное, заботливое отношения к миру природы;
- формировать представления о себе как части природы, о взаимосвязи человека и природы;
- формировать приёмы и навыки наблюдений за природными объектами и явлениями;
- формировать умения предвидеть последствия своих действий по отношению к природе

⁴Парциальная программа «Юный эколог». Приложение 2

Достижение задач предусматривает в построении работы с детьми по данному направлению следованию следующим **принципам:**

- системности,
- интеграции,
- научности

¹³ ФАОП 10.5.9.

- доступности
- регионализма,
- природосообразности.
- развития,

При организации работы по экологическому образованию и воспитанию детей используются следующие **формы работы:**

- Наблюдения
- Беседы
- Опыты, эксперименты
- Развивающие игры
- Продуктивная деятельность
- Чтение художественной литературы
- Викторины
- Экскурсии, целевые прогулки
- Праздники и развлечения

Реализация задач по экологическому воспитанию детей обеспечивается построением системы работы по данному направлению

Экологическое воспитание проводится с учётом возрастных и индивидуальных особенностей детей, а также уровня развития воспитанников.

Построена система педагогического взаимодействия, направленная на экологическое развитие детей:

- занятия:
- совместная деятельность воспитателя с детьми;
- самостоятельная деятельность детей;
- режимные моменты;
- взаимодействие с семьей.

В различной деятельности дети осваивают не только экологические представления, но и овладевают различными способами познавательной деятельности, учатся проявлять отношение к объектам природы. Деятельность планируется таким образом, чтобы ребёнок переходил от освоения факторов к установлению связей между ними и обобщению полученных представлений. В систему экологического развития детей включается образовательная деятельность не только познавательного цикла, но и художественно-продуктивная деятельности, музыкальная, физкультурная, коммуникативная.

Вся работа взаимосвязана и усложняется как по содержанию знаний, так и по способам познавательной деятельности и характеру отношения к живому, которыми овладевают дошкольники.

Эффективное решение задач экологического образования во многом определяется характером связи организованного обучения с содержанием других форм совместной и самостоятельной деятельности детей.

В педагогическом процессе экологического образования наибольшее место отводится совместной деятельности воспитателя с детьми. Это обусловлено важностью накопления каждым ребёнком личного опыта экологически правильного взаимодействия с природой в соответствии со своими интересами, склонностями, уровнем познавательного развития. Для этого взаимодействие педагога и детей строится с учётом дифференцированного подхода и включает разные формы. Полученный опыт обобщается и переносится детьми в самостоятельную деятельность.

Важным компонентом системы работы является самостоятельная экологически ориентированная деятельность детей. Чем старше дети, тем выше

их самостоятельность, тем более насыщенной становится их деятельность в природе, с её объектами.

Работа с детьми по формированию у них экологического мировоззрения в разных возрастных группах имеет свою специфику. Дети младшего возраста сензитивны к разным видам предметной деятельности, и в первую очередь к игровой. В этом возрасте идёт становление произвольного поведения, интенсивно развиваются разные формы мышления, быстро накапливаются представления об окружающем мире. Дети младшего возраста (4-5 лет) любознательны и активны, готовы к сотрудничеству с воспитателем, хорошо воспринимают его речь, если она простая и ясная, опирается на их опыт и знакомые образы. Этот возраст можно рассматривать как начальную ступень формирования у ребёнка осознанного отношения к растениям, животным, предметам, самому себе как к части природы.

Педагог организует игровые обучающие ситуации, инсценирование литературных произведений с помощью кукол и других игрушек, обыгрывает персонажей сказок.

В воспитании экологической культуры детей младшего возраста большую роль играет сенсорный опыт воспитанников. Педагог, используя самые различные ситуации, продолжает его накапливать и расширять – уточняет с дошкольниками цвет, форму, размеры, запах, характер поверхности и другие особенности объектов природы, учит по-разному, образно обозначать эти особенности, сравнивать явления, подбирать эпитеты, синонимы.

Важно в формировании экологических понятий у детей 4-5 лет, представлений о мире природы использовать сказочные персонажи, так как в этом возрасте ещё преобладают сказочно-игрушечные представления о животных, растениях. Педагог, помогает детям обрести реалистические представления об окружающем мире, не уводя дошкольников от сказки и не снижая её благотворного влияния на личность ребёнка, но сопоставляя её образы с реальными предметами, объектами природы.

Дети старшего возраста уже больше знают о природе, имеют первоначальные навыки ухода за живыми существами. Сенсорный опыт и образные представления ребёнка 5-7 лет шире и глубже. Поэтому у детей формируются обобщённые представления о временах года, о домашних животных и т.д.

**Формы организации образовательной деятельности
в разных возрастных группах детского сада по формированию экологических представлений**

| Направления работы | Реализация задач в разных возрастных группах | Формы реализации | Совместная деятельность детей с педагогом | Самостоятельная деятельность детей | Взаимодействие с семьями воспитанников |
|--|---|-------------------------------------|--|--|--|
| Природные явления. Времена года | Средняя группа Формирование у детей представлений о наиболее отличительных признаках времен года | наблюдение, объяснения, напоминание | Наблюдение, чтение художественной познавательной литературы, рассматривание иллюстраций, дидактические игры, экскурсии | Наблюдение рассматривание иллюстраций в литературе, дидактические игры, продуктивные виды деятельности | <u>Просвещение родителей</u> (консультирование по проведению наблюдений за природными явлениями), оформление фотовыставок) <u>Преемственность в семье:</u> Беседы, напоминания, объяснения, экскурсии, чтение художественной и научной литературы, рассматривание иллюстраций |
| | Старшая группа Знание последовательности времён года, умение описать заданное время года | | | | |
| | Подготовительная группа Формирование представлений о сезонных взаимозависимостях в мире природы, растений, животных | | | | |

| Направления работы | Реализация задач в разных возрастных группах | Формы реализации | Совместная деятельность детей с педагогом | Самостоятельная деятельность детей | Взаимодействие с семьями воспитанников |
|-------------------------|--|-------------------------------------|--|---|--|
| Растительный мир | Средняя группа Формирование представлений детей о деревьях, кустарниках, овощах, фруктах, ягодах, их отличиях, а также о том, что для роста растений нужны солнечный свет, воздух, вода. Знание комнатных растений, элементарных правил ухода за ними. | напоминание, объяснение, показ | Наблюдение, труд в природном уголке, беседы, сравнительные эксперименты, дидактические игры, рассматривание познавательной литературы, экскурсии | Наблюдения на прогулках, рассматривание иллюстраций в познавательной литературе, продуктивные виды деятельности | <u>Просвещение родителей</u> (консультирование, беседы, родительские собрания, показ открытых мероприятий) <u>Преемственность в семье:</u> Беседы, ситуативное обучение, напоминания, объяснения, уход за комнатными растениями, чтение художественной литературы, рассматривание иллюстраций, продуктивная деятельность |
| | Старшая группа Расширение представлений детей о лиственных и хвойных деревьях, кустарниках, лесных и садовых цветах, ягодах, грибах и т.п. Формирование практических навыков ухода за комнатными растениями. Знание условий, необходимых для жизни, роста и развития растений. | | Наблюдение, беседы, сравнительные эксперименты, дидактические игры, чтение познавательной литературы, рассматривание иллюстраций, экскурсии, целевые прогулки, викторины | Наблюдения на прогулках, труд в природном уголке, рассматривание иллюстраций в познавательной литературе, продуктивные виды деятельности, настольно-печатные игры | |
| | Подготовительная группа Знание растений поля, луга, леса, сада. Отличительные признаки. Формирование представлений о способах размножения растений. | | | | |
| Животный мир | Средняя группа Формирование представлений о диких и домашних животных, птицах: места обитания, какую пользу приносят, чем питаются. Приспособление диких животных к жизни в зимних условиях, как спасаются от врагов. | объяснения, напоминание, наблюдение | беседы, наблюдения, рассматривание иллюстраций, дидактические игры, чтение художественной литературы, продуктивная деятельность | наблюдения, рассматривание иллюстраций, дидактические игры | <u>Просвещение родителей</u> (консультирование, беседы, родительские собрания, показ открытых мероприятий) <u>Преемственность в семье:</u> Беседы, ситуативное обучение, напоминания, объяснения, уход за домашними животными, чтение художественной литературы, рассматривание иллюстраций, продуктивная деятельность, посещение зоопарков, выставок |
| | Старшая группа Формировать представления детей о местах проживания животных: дом, лес, степь, пустыня. Различение зимующих и перелётных птиц. Обогащение представлений детей о насекомых. | | беседы, наблюдения, рассматривание иллюстраций, проблемные ситуации, дидактические игры, чтение художественной литературы, продуктивная деятельность, викторины | наблюдения, рассматривание иллюстраций, дидактические игры, настольно-печатные сюжетно-ролевые игры | |
| | Подготовительная группа Формирование представлений о животных, живых существах, обитающих в морях, океанах, тропиках и субтропиках в лесах, на лугах, в водоемах, парках, огородах. | | | | |

| Направления работы | Реализация задач в разных возрастных группах | Формы реализации | Совместная деятельность детей с педагогом | Самостоятельная деятельность детей | Взаимодействие с семьями воспитанников |
|--------------------------|---|-------------------------|--|---|--|
| | Знакомство с пищевой цепочкой, принципом равновесия в природе. | | | | |
| Человек и природа | Средняя группа Формирование представлений об элементарных правилах поведения в природе. | Напоминание, объяснение | беседы, наблюдения, рассматривание иллюстраций, дидактические игры, чтение художественной литературы, продуктивная деятельность, экологические акции | Настольно – печатные игры, рассматривание фотографий | <u>Просвещение родителей</u> (консультирование, беседы, родительские собрания, показ открытых мероприятий, анкетирование, круглый стол презентации, акции) <u>Преемственность в семье:</u> Беседы, ситуативное обучение, напоминания, объяснения, чтение художественной литературы, рассматривание иллюстраций, продуктивная деятельность, участие в экологических акциях |
| | Старшая группа Формирование представлений детей о заботе человека за домашними животными, зимующих птицах; об уходе за обитателями уголка природы в детском саду. Расширение представление детей о правилах поведения в природе. | Наблюдения, пояснения | беседы, наблюдения, рассматривание иллюстраций, чтение художественной литературы, игры – эксперименты, решение проблемных ситуаций, показ слайдов, аудио – видео фильмов, картин, иллюстраций, фотографий, экскурсии, викторины, экологические акции | Настольно – печатные игры, дидактические игры, рассматривание фотографий, иллюстраций, сюжетно – ролевые игры | <u>Просвещение родителей</u> (консультирование, беседы, родительские собрания, показ открытых мероприятий, анкетирование, круглый стол, презентации, акции) <u>Преемственность в семье:</u> Беседы, ситуативное обучение, напоминания, объяснения, чтение художественной литературы, просмотр фильмов, рассматривание иллюстраций, продуктивная деятельность, участие в экологических акциях |
| | Подготовительная группа Формирование представлений о погоде, природе, животном мире крайнего Севера и тундры, о приспособлении человека к жизни в суровых условиях. Формирование знаний об основных правила поведения человека в экосистемах. Знакомство детей с животными Красной книги; заповедниках Самарской области. | | | | |

Планируемые результаты по освоению вариативного блока

Предполагаемые результаты освоения Программы рассматриваются в двух планах: в контексте целевых ориентиров, представленных и описанных в Основной общеобразовательной программе дошкольного образования, разработанной и принятой в СП на основе требований Фол ДО и ФГОС ДО, а также в плане повышения экологической культуры воспитывающих взрослых.

Целевые ориентиры дают возможность выстраивать образовательно-воспитательную деятельность в рамках вариативной части общеобразовательной программы, усиливая экологическую направленность деятельности детей, которая рассматривается как форма активности личности, обуславливающая формирование экологической воспитанности и экологического сознания, проявляющегося в трех сферах: познавательной, эмоционально-мотивационной и поведенческой.

Планируемые результаты формирования экологической воспитанности детей представлены как общими так и конкретными показателями. Общими показателями являются:

1. Экологические знания в форме конкретных и некоторых обобщенных представлений об объектах и явлениях природы.
2. Эмоциональный (эстетический, познавательный и моральный) отклик на восприятие природы.
3. Элементарные практические умения и готовность вместе со взрослым создавать и поддерживать необходимые условия жизни для объектов природы, окружающей ребенка.

Применительно к содержанию парциальной Программы конкретные показатели экологической воспитанности сгруппированы следующим образом.

В познавательной сфере на когнитивном уровне:

- имеют первичные представления об основных правилах экологически грамотного и безопасного поведения в природе;
- имеют представления о ценности здорового образа жизни;
- имеют элементарные представления о живой и неживой природе;
- имеют понятие о красоте природы;
- знают существенные отличительные признаки природных объектов;
- знакомы с условиями жизни животных в естественных условиях и в уголке живой природы, с охраняемыми животными, вошедшими в красную книгу;
- имеют представление об окружающем растительном мире, о роли растений в жизни людей, о разнообразии цветочно-декоративных растений занесенных в красную книгу;
- имеют общее представление о существующих в природе взаимосвязях растений, животных и человека;
- знакомы с технологией изготовления поделок из природного материала.

В эмоционально-мотивационной сфере на эмоциональном уровне:

- проявляют эмоциональную отзывчивость по отношению к людям и природе, стремление к добрым поступкам, чистым помыслам и чувствам;
- проявляют интерес к миру животных и растений;
- проявляют чувство ответственности по отношению к окружающей среде;
- проявляют интерес к рассказам о жизни растений, повадках животных.

В практической сфере на поведенческом уровне:

- проявляют эмоционально доброжелательное отношение к растениям и животным;
- проявляют нравственные и эстетические чувства при восприятии природных явлений;
- проявляют познавательный интерес к восприятию окружающего мира;
- умеют проводить самостоятельно наблюдения в природе и вести дневник наблюдений;
- демонстрируют умения и навыки правильного взаимодействия с природой, животными;

- проявляют навыки по охране природы;
- активно осваивают навыки по уходу за растениями;
- принимают активное участие и действенный интерес к мероприятиям экологической направленности;
 - владеют элементарной технологией изготовления поделок из природного материала.
 - соблюдают правила экологически грамотного и безопасного поведения в природе.

Общим итогом воспитательной работы по Программе является сформированность личностных качеств у детей:

- любовь к людям и природе;
- ответственное отношение к окружающей среде;
- доброжелательность к живым существам;
- стремление к добрым поступкам, чистым помыслам и чувствам;
- доброта, взаимопонимание, милосердие, вера в созидательные способности человека, культура общения;
- стремление преодолевать трудности, добиваться успешного достижения поставленных целей.

Второй план ожидаемых результатов предполагает активное привлечение родителей к экологическому воспитанию детей. В связи с этим разработан механизм повышения уровня экологической культуры и компетентности родителей, показателями которой являются:

- знание современных экологических проблем в целом и Самарского региона в частности, практическая готовность к участию в их решении;
- знание основ экологии, готовность и умение применять их в практике воспитания детей в семье;
- владение элементарными технологиями и методами экологического воспитания, желание и стремление к творческому их применению в соответствии с конкретными условиями воспитания в семье.

Список используемых вариативных программ и методических пособий:

1. Ашиков, В.И., Ашикова С.Г Семицветик. М., Просвещение, 2016 г
2. Воронкевич О. А. Добро пожаловать в экологию. М., Просвещение, 2018 г.
3. Ключева Т.Н., Бубнова Ю.В, Ларина Т.В., Флоренко и др. Применение психодиагностического инструментария педагогами- психологами в рамках сопровождения внедрения ФГОС/ Под общ.ред. Ключевой Т.Н.- Самара: Региональный социопсихологический Центр, 2015г.
4. Комплексные занятия по программе «От рождения до школы. Старшая группа»/ Под редакцией Н.Е. Вераксы, Т.С. Комаровой, М.А. Васильевой Волгоград: Учитель 2020 г.
- 5, Николаева С.Н.. Методика экологического воспитания в детском саду М., Просвещение, 1991
6. От рождения до школы. Примерная общеобразовательная программа дошкольного образования /Под ред. Н.Е.Вераксы, Т.С Комаровой, М.А.Васильевой.- М.: 2015 г.
7. Порова Т. И. Мир вокруг нас. М., Просвещение, 2018 г.
8. Рыжова Н.А. Воздух – невидимка. М., Просвещение, 2022 г.

Педагогический мониторинг развития детей дошкольного возраста в ходе реализации программы.

Рыжова Н.А. «Наш дом – природа». М., 2022.

Развитие физической культуры **Парциальная программа «Волшебный мяч»**

Цель Программы заключается в системном и последовательном развитии и коррекции двигательной и речевой сферы у воспитанников с общим недоразвитием речи (далее - ОНР) посредством использования элементов фитбол – гимнастики.

Задачи

- совершенствовать защитные функции организма детей, повышать устойчивость к заболеваниям с помощью занятий фитбол – гимнастикой;
- развивать дыхательную систему детей, способствовать формированию правильного речевого дыхания и просодии;
- совершенствовать координацию речи ребёнка в сочетании с ритмичной вибрацией мяча;
- формировать навык правильной осанки, развивать мышечную систему;
- развивать двигательную сферу ребенка и его физические качества: выносливость, ловкость, быстроту, гибкость.

В реализуемой Программе учитываются следующие методологические значимые **подходы**, обеспечивающие ей полноту и целостность.

Деятельностный подход позволяет строить образовательный процесс на основе ведущих видов детской деятельности: общении, игре, познавательно-исследовательской деятельности - как сквозных механизмах развития ребенка. Деятельность при этом развивается и усложняется от возраста к возрасту, меняются ее содержание и форма.

Индивидуально-дифференцированный подход ориентирует все воспитательные мероприятия, приемы обучения дошкольников, на утверждение самооценки личности ребенка, на создание условий для включения в успешную деятельность каждого ребенка. Обучение и воспитание соматически ослабленных детей в образовательно-воспитательном процессе дошкольной образовательной организации (далее – ДОО) имеют реабилитационную направленность. Педагог владеет информацией о состоянии здоровья, знанием возрастных и индивидуальных особенностей, специфических возможностей развития каждого ребенка.

Компетентностный подход позволяет структурировать содержание и организацию образовательного процесса в соответствии с потребностями, интересами воспитанников.

Интегративный подход дает возможность развивать в единстве познавательную, эмоциональную и практическую сферы личности ребенка.

Планируемые результаты освоения Программы

Планируемые результаты освоения Программы рассматриваются в контексте целевых ориентиров, представленных и описанных в Основной образовательной программе дошкольного образования, разработанной и принятой в ЦКР. Конкретно планируемые результаты представлены следующими показателями:

- снижение заболеваемости детей;
- дети имеют представление о правильной осанке и правилах выполнения упражнений на фитболе;
- умеют принимать правильную осанку при выполнении упражнений на фитболе;
- знают, на какую группу мышц оказывает воздействие то или иное выполняемое упражнение;
- у детей сформирован навык правильного вдоха и выдоха;
- соблюдают меры предосторожности при выполнении прыжков на фитболе;
- выполняют упражнения на развитие вестибулярного аппарата, гибкости и подвижности в суставах;
- умеют выполнять музыкально – ритмичные движения с фитболами чётко и выразительно, в соответствии с темпом и ритмом музыки;
- отмечается заинтересованность родителей воспитанников в различных формах
- воспитанники выступают с открытыми показами своих достижений перед детьми и родителями других групп и детских садов.

Список используемых вариативных программ и технологий:

Примерные программы

1. 1.ОТ РОЖДЕНИЯ ДО ШКОЛЫ. Примерная общеобразовательная программа дошкольного образования» / Под ред. Н. Е. Вераксы, Т. С.

- Комаровой, М. А. Васильевой.— М.: МОЗАИКА-СИНТЕЗ, 2020. «ДЕТСТВО»
2. Овчинникова Т.С., Потапчук А.А. Двигательный игротренинг для дошкольников. - СПб.: Речь, 2022.- 176 с.
Учебные пособия:
 3. Кудра Т.А. Аэробика и здоровый образ жизни: Учеб. пос.-Владивосток: МГУ им. адмирала Г.И. Невельского, 2015.- 120 с.
 4. Теория и методика физического воспитания /Под общ. ред. Л.П. Матвеева и А.Д. Новикова. - М.: ФиС, 1976.Т. 1, с. 85.
 5. Лечебная физкультура и массаж. Методики оздоровления детей дошкольного и младшего школьного возраста: Практическое пособие/ Г.В.Каштанова, Е.Г. Мамаева.-2-е изд.,испр. И доп.-М.:АРКТИ,2017
Используемые технологии:
 6. Власенко Н.Э. Фитбол – гимнастика в физическом воспитании детей дошкольного возраста (теория, методика, практика). – С-П: ДЕТСТВО-ПРЕСС, 2015. – 112 с.
 7. Клубкова Е.Ю. Фитбол-гимнастика в оздоровлении организма. – СПб. 2019.
 8. Козырева О.В. лечебная физкультура для дошкольников. – М.: Просвещение, 2015. – 112 с.
 9. Крючек Е.С. Аэробика. Содержание и методика проведения оздоровительных занятий: Учебно-метод. пос. - М.: Терра-Спорт, Олимпия Пресс,2016. - 64 с.
 10. Овчинникова Т.С., Потапчук А.А. Двигательный игротренинг для дошкольников. - СПб.: Речь, 2022.- 176 с.
 11. Попова Е.Г. Общеразвивающие упражнения в гимнастике. - М.: Терра-Спорт, 2020. - 72 с.
 12. Потапчук А.А. Лечебные игры и упражнения для детей. С.-П. 2017.
 13. Фирилёва Ж.Е., Сайкина Е.Г. Фитнес-данс. С.- П. 2017.
 14. Шилкова И.К., Большев А.С. Здоровьеформирующее физическое развитие. М. 2016.

Педагогический мониторинг

Озерецкий Н.И., Гуревич М.О., «Схема обследования уровня сформированности моторных и сенсорных процессов у детей»

Познавательная-исследовательская деятельность

Парциальная программа «Евклидики»

по формированию элементарных математических представлений средствами конструирования

Цель: формирование и закрепление элементарных математических представлений, развитие коммуникативных навыков дошкольников с ЗПР средствами конструирования.

Задачи:

закреплять представления о форме, цвете, величине и способах обследования объектов и предметов окружающего мира;

- закреплять навыки счета в пределах 10 в прямом и обратном порядке, соотнесения числа и количества; составления чисел из двух меньших

и из

единиц в пределах первого десятка;

- закреплять навыки порядкового счета;
 - способствовать формированию и развитию пространственных и временных представлений;
 - закреплять навыки ориентировки во времени, в пространстве и на плоскости;
 - стимулировать развитие речи, мышления, памяти, внимания;
 - активизировать устную речь, развивать коммуникативные навыки;
 - расширять объем словаря;
 - формировать навыки грамотного оформления высказывания (практические навыки словообразования и словоизменения);
 - развивать связную речь;
 - развивать интерес к конструированию, знакомя с различными видами конструкторов и их деталями;
 - развивать умение создавать постройку по условиям;
 - формировать навыки составления, чтения и работы со схемой;
 - развивать умение преобразовывать образец;
 - формировать навык создания замысла, умения намечать тему постройки, подбирать нужный материал;
 - формировать умение планировать и анализировать свою деятельность;
 - воспитывать умения работать коллективно, объединять свои поделки в соответствии с общим замыслом и сюжетом, договариваться, кто какую
- Часть работы будет выполнять, добиваться общей цели;

Программа строится на основе реализации ряда **принципов** дошкольного образования, изложенных в ФГОС ДО:

1. Онтогенетический принцип предполагает полноценное проживание ребенком всех этапов детства (младенческого, раннего и дошкольного), обогащение (амплификация) детского развития. При построении и реализации программы учитываются этапы формирования высших психических функций в онтогенезе.

2. Принцип развития предполагает выделение в процессе коррекционной работы тех задач, которые находятся в зоне ближайшего развития ребенка.

3. Принцип системности опирается на представление о психическом развитии как о сложной функциональной системе, структурной компоненты, которой находятся в тесном взаимодействии. Системность и комплексность коррекционной работы реализуются в учебном процессе благодаря системе повторения усвоенных навыков, опоры на уже имеющиеся знания и умения, что обеспечивает поступательное психическое развитие.

4. Принцип комплексности предполагает, что устранение психических нарушений должно носить медико-психолого-педагогический характер, т.е. опираться на взаимосвязь всех специалистов ДОУ. Программа предусматривает полное взаимодействие и преемственность действий всех специалистов детского учреждения и родителей дошкольников. Комплексный подход обеспечивает более высокие темпы динамики общего и психического развития детей.

5. Принцип дифференцированного подхода предполагает, что при организации коррекционной работы учитываются индивидуальные особенности детей и уровень развития у них элементарных математических представлений

6. Принцип деятельности: предполагает проведение работы по формированию элементарных математических представлений в различных видах деятельности: игровой, двигательной, познавательной и пр.

7. Принцип интеграции образовательных областей в соответствии с возрастными возможностями и особенностями воспитанников с ЗПР.

8. Принцип последовательности и концентричности усвоения знаний предполагает такой подбор материала, когда между составными частями его существует логическая связь, последующие задания опираются на предыдущие. Такое построение программного содержания позволяет обеспечить высокое качество образования. Концентрированное изучение материала служит также средством установления более тесных связей между специалистами ДОУ. Коррекционная работа строится так, чтобы способствовать развитию высших психических функций: речи, внимания, памяти, восприятия, мышления.

9. Принцип единства диагностики и коррекции предполагает определение методов коррекции с учетом диагностических данных.

10. Принцип коррекционной направленности математического образования детей с задержкой психического развития предполагает возможность формирования предпосылок к учебной деятельности и обеспечения готовности детей с ЗПР к обучению в школе

Планируемые результаты освоения Программы:

- знают и называют геометрические фигуры, основные и оттеночные цвета
- владеют навыками обследования объектов и предметов окружающего мира
- умеют сравнивать предметы по величине, упорядочивать их в ряд с учетом заданного признака.
- владеют навыками счета в пределах 10 в прямом и обратном порядке
- соотносят число и количество
- умеют составлять числа из двух меньших и из единиц в пределах первого десятка
- владеют навыками порядкового счета
- владеют навыками ориентировки в пространстве и во времени
- активно используют речь в процессе общения
- используют грамотно оформленные развернутые высказывания
- умеют решать практические задачи, рассуждать и делать умозаключения
- умеют сравнивать предметы, видеть в них общее и различное, расчленять их на части
- проявляют интерес к конструированию различных видов конструктора
- владеют навыками использования
- умеют читать схему, планировать и анализировать свою деятельность
- умеют работать коллективно, объединяют свои поделки в соответствии с общим замыслом и сюжетом, договариваются, кто какую часть работы будет выполнять.

Список используемых вариативных программ и технологий:

Примерные программы:

1. Шевченко, С.Г. Подготовка к школе детей с задержкой психического развития. Книга 1 [текст] / С.Г. Шевченко.-М., 2014. 112 с.
 2. Лиштван В. Конструирование: Пособие для воспитателя дет. сада. М.: Просвещение, 2020. (Б-ка воспитателя детского сада.)
 3. Куцакова Л. В. Конструирование и ручной труд в детском саду / Л. В. Куцакова. М., 2020
 4. Куцакова Л. В. Конструирование из строительного материала . Старшая группа / МОЗАИКА- СИНТЕЗ Москва 2020 г. 53 с.
 5. Коноваленко С. В. Развитие конструктивной деятельности у дошкольников/ «ИЗДАТЕЛЬСТВО « ДЕТСТВО - ПРЕСС» 2022 г.109 с.
- Учебные пособия:

1. Диагностика и коррекция задержки психического развития у детей [текст] /Под ред. С.Г. Шевченко.- М., 2014 г. 224 с.

2. Степанова, Г.В. Занятия по математике для детей 5-6 лет с трудностями в обучении [текст] / Г.В.Степанова.-М., 2015. 128 с.
 3. Лиштван З. В. *Игры и занятия со строительным материалом* в детском саду / З. В. Лиштван. М., 2019.
 4. Развитие познавательных способностей в процессе дошкольного воспитания. / Под ред. Л. В. Венгера. М., 2018.
 5. Умственное воспитание дошкольника / Под ред. Н. Н. Поддъякова. М., 2015.
 6. Куцакова Л. В. Примерное планирование занятий по конструированию / Л. В. Куцакова // Дошкольное воспитание. 2018. № 4, № 5, № 6.
 7. Куцакова Л.В. «Занятия по конструированию из строительных материалов в средней группе. Конспекты занятий», М., Мозаика-Синтез, 2018.
- Используемые технологии:
1. Воскобович В. В., Харько, Т. Г. Игровая технология интеллектуально-творческого развития детей дошкольного возраста 3-7 лет «Сказочные лабиринты игры» / В. В. Воскобович, Т. Г. Харько. - М., 2017
 2. Воскобович В.В., Вакуленко Л.С. Развивающие игры Воскобовича. «ТЦ Сфера» 2015г
 3. Никитин Б.П. «Ступеньки творчества или развивающие игры», Изд. 6-е, испр. и доп. Обнинск, «Световид», 2019. – 216 с.
 4. http://www.tico-rantis.ru/games_and_activities/doshkolnik/ - интернет-ресурсы(методические и дидактические материалы для работы с конструктором ТИКО)
 5. Зайцев В.С. Современные педагогические технологии: учебное пособие.- Челябинск, ЧГПУ, 2022 – 411с.
 6. Захарова Н.И. "Играем с логическими блоками Дьенеша. Учебный курс для детей 5-6 лет. ФГОС"- Детство- Пресс 2017,272с.
 7. В. П. Новикова, Л. И. Тихонова Развивающие игры и занятия с палочками Кюизенера. Для работы с детьми 3–7 лет- «МОЗАИКА-СИНТЕЗ», 2018г.
32. Шевченко, С.Г. Подготовка к школе детей с задержкой психического развития. Книга 1 [текст] / С.Г. Шевченко.-М., 2019. 112 с.

Педагогический мониторинг

Диагностика и коррекция задержки психического развития у детей [текст] /Под ред. С.Г. Шевченко.- М., 2014 г. 224 с.

II. СОДЕРЖАТЕЛЬНЫЙ РАЗДЕЛ

2.1. Обязательная часть

2.1.1. Описание образовательной деятельности обучающихся с ЗПР в соответствии с направлениями развития ребенка, представленными в пяти образовательных областях.

Описание вариативных форм, способов, методов и средств реализации Программы приводится с учетом психофизических, возрастных и индивидуальных особенностей дошкольников с ЗПР, специфики их образовательных потребностей и интересов.

Реализация Программы обеспечивается на основе вариативных форм, способов, методов и средств, представленных в образовательных программах, методических пособиях, соответствующих принципам и целям Стандарта и выбираемых педагогом с учетом многообразия конкретных социокультурных, географических, климатических условий реализации Программы, возраста обучающихся с ЗПР, состава групп, особенностей и

интересов обучающихся, запросов родителей (законных представителей).¹⁴

Содержание Программы обеспечивает развитие личности, мотивации и способностей детей в различных видах деятельности и охватывает следующие образовательные области:

- социально-коммуникативное развитие;
- познавательное развитие;
- речевое развитие;
- художественно - эстетическое развитие;
- физическое развитие.

Примером вариативных форм, способов, методов организации образовательной деятельности являются такие формы, как: образовательные ситуации, предлагаемые для группы обучающихся, исходя из особенностей их психофизического и речевого развития (занятия), различные виды игр и игровых ситуаций, в том числе сюжетно-ролевая игра, театрализованная игра, дидактическая и подвижная игра, в том числе, народные игры, игра-экспериментирование и другие виды игр; взаимодействие и общение обучающихся и педагогических работников и (или) обучающихся между собой; проекты различной направленности, прежде всего исследовательские; праздники, социальные акции, а также использование образовательного потенциала режимных моментов. Все формы вместе и каждая в отдельности могут быть реализованы через сочетание организованных педагогическим работником и самостоятельно иницируемых свободно выбираемых детьми видов деятельности.¹⁵

Социально-коммуникативное развитие

Социально-коммуникативное развитие в соответствии со Стандартом направлено на: направлено на усвоение норм и ценностей, принятых в обществе, включая моральные и нравственные ценности; развитие общения и взаимодействия ребенка со взрослыми и сверстниками; становление самостоятельности, целенаправленности и саморегуляции собственных действий; формирование представлений о малой родине и Отечестве, многообразии стран и народов мира; развитие социального и эмоционального интеллекта, эмоциональной отзывчивости, сопереживания, формирование готовности к совместной деятельности со сверстниками, формирование уважительного отношения и чувства принадлежности к своей семье и к сообществу детей и взрослых в Организации; становление самостоятельности, целенаправленности и саморегуляции собственных действий; поддержку инициативы, самостоятельности и ответственности, обучающихся в различных видах деятельности;¹⁶ формирование позитивных установок к различным видам труда и творчества; формирование основ безопасного поведения в быту, социуме, природе;

- усвоение и присвоение норм, правил поведения и морально-нравственных ценностей, принятых в российском обществе; развитие общения ребёнка со взрослыми и сверстниками, формирование готовности к совместной деятельности и сотрудничеству;
- формирование у ребенка основ гражданственности и патриотизма, уважительного отношения и чувства принадлежности к своей семье, сообществу детей и взрослых в Организации, региону проживания и стране в целом; развитие эмоциональной отзывчивости и сопереживания, социального и эмоционального интеллекта, воспитание гуманных чувств и отношений; развитие самостоятельности и инициативности, планирования и регуляции ребенком собственных действий;
- формирование позитивных установок к различным видам труда и творчества; формирование основ социальной навигации и безопасного

¹⁴ ФАОП п.34

¹⁵ ФАОП п.34

¹⁶ ФАОП п.34.4.1.

поведения в быту и природе, социуме и медиапространстве (цифровой среде).¹⁷

Социально-коммуникативное направление включает разделы:

1. Игровая деятельность
2. Социализация, развитие общения, нравственное и патриотическое воспитание. Ребенок в семье и сообществе.
3. Самообслуживание, самостоятельность, трудовое воспитание:
4. Формирование навыков безопасного поведения
7. Приобщение к элементарным общепринятым нормам и правилам взаимоотношения со сверстниками и взрослыми. Ознакомлением с миром человека.

Основное внимание обращается на становление и развитие у детей личностных, семейных, гендерных представлений, представлений об обществе, стране и мире на уровне, доступном дошкольникам с ЗПР разного возраста. Магистральной задачей коррекционно-развивающей работы по социально-личностному развитию детей с ЗПР является формирование у них образа «Я», «Я-сознания», положительного эмоционального восприятия сверстника («открыть» ему сверстника), обучение способам взаимодействия с окружающими людьми, деловой, внеситуативно-личностной и внеситуативно-познавательной формам общения. Реализуя эту задачу, необходимо учитывать индивидуально-типологические особенности детей. К примеру, для детей с ЗПР конституционального генеза (гармонический психический и психофизический инфантилизм) в первую очередь характерны эмоциональная и личностная незрелость. Поэтому основное внимание в работе с такими детьми обращается на включение их в игры-отношения, образовательные ситуации, побуждающие детей к совместной деятельности со взрослыми и сверстниками, формирующие умения воспроизводить положительные образцы социального поведения. Важно развивать у детей этой категории эмоциональную отзывчивость, чувства эмпатии, коммуникативные умения, направленные на общение со взрослыми и детьми, побуждать их к самостоятельным нравственно направленным действиям и поступкам, оказывать помощь в преодолении состояния тревожности и недоверия к окружающим. Дети с ЗПР соматогенного генеза отличаются эмоционально-личностной незрелостью, сниженной работоспособностью и повышенной утомляемостью, что не позволяет ребенку достичь возрастного уровня развития. Для таких детей особенно полезны занятия в интерактивной среде темной сенсорной комнаты, в процессе которых они осваивают различные приемы саморегуляции, что помогает им преодолеть эмоциональное напряжение, барьеры в общении, научиться лучше понимать себя и других, дает возможность выразить свое «Я». Основная цель таких занятий — развитие ребенка как субъекта общения, субъекта отношения к самому себе и к другим людям.

Для детей с ЗПР психогенного генеза характерны невротические и неврозоподобные проявления, нарушения эмоционально-волевой сферы, снижение работоспособности, несформированность функций произвольной регуляции поведения. В этом случае внимание педагогов и родителей обращается на формирование у детей интереса к совместным играм со сверстниками (коммуникативные ситуации, психологические этюды и т. п.), в ходе которых необходимо побуждать детей к воспроизведению образцов социального поведения окружающих. Что касается детей с ЗПР психогенного генеза, то проблемы, которые возникают у них при взаимоотношении с окружающим миром, не носят органического характера. Причина, скорее всего, кроется в том, что дети просто не «научены» общаться. Поэтому важно сформировать у них навыки общения, в различных психолого-педагогических ситуациях и играх показать, как надо вести себя в незнакомой или малознакомой обстановке, помочь им овладеть правилами поведения в социуме. Для социально-личностного и коммуникативного развития таких детей большое значение имеет ознакомление с литературными произведениями, имеющими социальную направленность: сказками, стихами, а также проигрывание этих произведений в ходе театрализованных игр и игровых миниатюр.

¹⁷ ФГОС ДО п.2.6.

У детей с ЗПР церебрально-органического генеза с преобладанием черт незрелости эмоциональной сферы по типу органического инфантилизма, прежде всего, необходимо сформировать устойчивый интерес к занятиям и их содержанию, упорядочить их поведение. Для этого создаются специальные коммуникативные ситуации, проводятся совместные со взрослыми игры и игровые упражнения с эмоционально-нравственным содержанием. Для социально-личностного и коммуникативного развития этой категории детей особую важность представляет работа по развитию речи и коррекции речевых нарушений как основа для речевого общения детей.

Дети с ЗПР церебрально-органического генеза имеют стойкие энцефалопатические расстройства, парциальные нарушениями корковых функций. В структуре дефекта у них преобладают интеллектуальные нарушения, нарушения регуляции программирования и контроля познавательной деятельности. Поэтому на начальном этапе работы с этими детьми следует обратить внимание на формирование у них навыков невербального общения с использованием пиктографических кодов¹⁸. Социально-личностное развитие и формирование коммуникативных навыков у детей с ЗПР осуществляется в неразрывной связи с предметно-практической, игровой и речевой деятельностью.

Социальная направленность коррекционных воздействий ведёт к формированию у детей социальных представлений, к выделению и осознанию ими различных уровней и социальных отношений, к развитию способности отражать (моделировать) эти отношения в разных видах деятельности, к развитию произвольности, программирования и контроля. Ведущую роль при этом играет моделирование с использованием различных алфавитов кодирования (замещения и символизации).

Работа по социально-личностному развитию дошкольников с ЗПР на всех возрастных этапах осуществляется в повседневной жизни (привлечение внимания детей друг к другу оказание взаимной помощи, участие в коллективных делах, совместное выражение радости от результата общей деятельности), в специальных играх и упражнениях, направленных на развитие представлений о себе, окружающих взрослых и сверстниках, о системе социальных отношений и т. д. Особое внимание этому направлению коррекционно-развивающей работы уделяется в совместных со взрослыми, а затем и в самостоятельных сюжетно-ролевых и театрализованных играх детей. В организации и проведении таких игр могут принимать участие различные специалисты (например, учитель-дефектолог и воспитатель, педагог-психолог и учитель-логопед).

Цель: обеспечение воспитанникам оптимальное вхождение в общественную жизнь, формируя представления о моральных и нравственных ценностях и нормах, принятых в обществе. Развивать уважительное отношение, чувства принадлежности к своей семье и к сообществу детей и взрослых.

Общие задачи раздела "Социализация, развитие общения, нравственное и патриотическое воспитание. Ребенок в семье и сообществе":

- развивать общение и игровую деятельность: создавать условия для позитивной социализации и развития инициативы ребенка на основе сотрудничества со взрослыми и сверстниками; формировать умения и навыки общения со сверстниками в игровой деятельности; развивать коммуникативные способности дошкольников;
- приобщать к элементарным общепринятым нормам и правилам взаимоотношений со сверстниками и взрослыми: поддерживать доброжелательное отношение детей друг к другу и положительное взаимодействие детей друг с другом в разных видах деятельности;
- формировать основы нравственной культуры;
- формировать тендерную, семейную, гражданскую принадлежности: формировать идентификацию обучающихся с членами семьи, другими детьми и педагогическим работником, способствовать развитию патриотических чувств;¹⁹
- формировать готовность к усвоению социокультурных и духовно-нравственных ценностей с учетом этнокультурной ситуации развития

¹⁹ ФАОП п.34.4.1.

детей.

Задачи, актуальные для работы с детьми с ЗПР дошкольного возраста:

- обеспечивать адаптивную среду образования, способствующую освоению образовательной программы детьми с ЗПР;
- формировать и поддерживать положительную самооценку, уверенность ребенка в собственных возможностях и способностях;
- формировать мотивационно-потребностный, когнитивно-интеллектуальный, деятельностный компоненты культуры социальных отношений;
- способствовать становлению произвольности (самостоятельности, целенаправленности и саморегуляции) собственных действий и поведения ребенка.

Содержание социально-коммуникативного развития направлено на:

- поддержку спонтанной игры обучающихся, ее обогащение, обеспечение игрового времени и пространства;
- развитие социального и эмоционального интеллекта, эмоциональной отзывчивости, сопереживания,
- развитие общения и адекватного взаимодействия ребенка с педагогическим работником и другими детьми;
- развитие умения обучающихся работать в группе с другими детьми, развитие готовности и способности к совместным играм с ними;
- формирование культуры межличностных отношений;
- формирование основ нравственной культуры, усвоение норм и ценностей, принятых в обществе, включая моральные и нравственные;
- формирование представлений о малой родине и Отечестве, о социокультурных ценностях нашего народа, об отечественных традициях и праздниках, о планете Земля как общем доме людей, об особенностях ее природы, многообразии стран и народов мира.²⁰

В зависимости от возрастных и индивидуальных особенностей, особых потребностей и возможностей здоровья обучающихся указанное содержание дифференцируется

Игровая деятельность

Задачи по игровой деятельности в разные возрастные периоды

5 – 6 лет

6 – 8 лет

²⁰ ФАОП п.34.4.1.

| | |
|---|--|
| <p>Сюжетно-ролевые игры</p> <p>Учить составлять сюжет игры, используя усвоенные действия с игрушками.</p> <p>Игра с куклой: одеть и раздеть куклу, кормить, укладывать спать, умывать куклу и т.п.</p> <p>Игра с кукольной посудой: мыть посуду, расставлять приборы для гостей, расставлять посуду в шкафы.</p> <p>Игра с бытовой техникой: включать пылесос, чистить им мебель, ковры, шить на швейной машинке и т.п.</p> <p>Постепенно вводить в игру вместо функциональных игрушек предметы- заместители и организовывать игровые действия с ними. Дети должны уметь изобразить, как чистят пылесосом, щеткой, как подметают веником, как моют пол, строчат на машинке, купают куклу, моют посуду, накрывают на стол, используя различные предметы- заместители (кубики, кружочки, палочки и др.). Учить совместной игре небольшими группами (три-четыре человека) при исполнении воспитателем главной роли.</p> <p>Дидактические игры</p> <p>Учить детей с помощью слуха, зрения и осязания определять свойства предметов и материал, из которого они сделаны.</p> <p>Сравнивать предметы по цвету, форме, величине, группировать и классифицировать предметы, одинаковые по цвету, форме, цвету и форме, по форме и величине, а также группировать предметы по назначению (одежда, обувь, мебель, игрушки, настольные игры и т.п.).</p> <p>Формировать умение концентрировать внимание, словесную память, зрительное восприятие.</p> | <p>Сюжетно – ролевые игры</p> <p>Учить детей развивать сюжет знакомой игры, брать на себя роль продавца и покупателя (овощей и фруктов, мебели, игрушек и др.), водителя и пассажира (трамвая, троллейбуса, автобуса, такси и др.).</p> <p>Постепенно вводить в игру вместо функциональных игрушек предметы- заместители и организовывать игровые действия с ними.</p> <p>Учить совместной игре небольшими группами (четыре-пять человек) при исполнении главной роли ребенком-лидером</p> <p>Дидактические игры Учить детей с помощью слуха, зрения и осязания определять свойства предметов и материал, из которого они сделаны.</p> <p>Сравнивать предметы по цвету, форме, величине, группировать и классифицировать предметы, одинаковые по цвету, форме, по цвету и форме, форме и величине.</p> <p>Группировать практически предметы и их изображения, относящиеся к родовым понятиям: деревья, кустарники, цветковые садовые растения, растения сада, огорода, овощи, фрукты, ягоды, мебель, посуда, бытовая техника, транспорт (наземный, подземный, железнодорожный, воздушный). Называть группы обобщающими словами. Исключать четвертый, пятый лишний предмет.</p> |
|---|--|

Реализация задач в возрастных группах

| 4 – 5 лет | 5 – 6 лет | 6 – 8 лет |
|--|--|---|
| <p>Высокая коммуникативная активность в общении со взрослыми и сверстниками. Стремится к сюжетно-ролевой игре. В рамках предложенной взрослым игры принимает разные роли, подражая взрослым. Способен сам создать несложный игровой замысел («Семья», «Больница»), но содержание игры заключается в подражании действиям взрослых в рамках выбранной темы. Самостоятельно подбирает игрушки и атрибуты для игры. В игре использует</p> | <p>Обладает высокой коммуникативной активностью. Включается в сотрудничество со взрослыми и сверстниками. По своей инициативе может организовать игру. Самостоятельно подбирает игрушки и атрибуты для игры, используя предметы-заместители. Отражает в игре действия с предметами и взаимоотношения людей. Самостоятельно развивает замысел и сюжетную линию. Доводит игровой замысел до конца. Принимает роль и действует в соответствии с</p> | <p>Активно общается со взрослыми на уровне внеситуативно-познавательного общения, способен к внеситуативно-личностному общению. Самостоятельно придумывает новые и оригинальные сюжеты игр, творчески интерпретируя прошлый опыт игровой деятельности и содержание литературных произведений (рассказ, сказка, мультфильм), отражает в игре широкий круг событий. Проявляет осведомленность и представления об окружающем</p> |

| | | |
|---|--|--|
| <p>предметы-заместители, выполняет с ними игровые действия. Ориентируется на несложные правила игры. Стремится к игровому взаимодействию со сверстниками.</p> | <p>принятой ролью. Самостоятельно отбирает разнообразные сюжеты игр, опираясь на опыт игровой деятельности и усвоенное содержание литературных произведений (рассказ, сказка, мультфильм), взаимодействуя с товарищами по игре. Стремится договориться о распределении ролей, в игре использует ролевую речь. Придерживается игровых правил в дидактических играх. Контролирует соблюдение правил другими детьми (может возмутиться несправедливостью, пожаловаться воспитателю). Проявляет интерес к художественно-игровой деятельности: с увлечением участвует в театрализованных играх, осваивает различные роли.</p> | <p>мире, объясняет товарищам содержание новых для них игровых действий. Стремится регулировать игровые отношения, аргументируя свою позицию. Взаимодействует с товарищами по игре, стремится договориться о распределении ролей. Использует ролевую речь. Роль выразительная, устойчивая. Выполняет правила в игре и контролирует соблюдение правил другими детьми (может возмутиться несправедливостью, нарушением правил, пожаловаться воспитателю).</p> |
|---|--|--|

Примерный перечень игр

Сюжетно-ролевые:

«**Семья**»: «Большая уборка дома», «Выходной день в семье», «Папа, мама и дети на выставке в художественном салоне», «Поездка семьи на дачу», «Семья отправляется на корабле в путешествие», «Семья посещает дельфинарий», «Семья посещает магазин и игровой центр» и др.

«**Транспортные средства**»: «Поездка на поезде: путешествие из Петербурга в Москву», «Путешествие по рекам и каналам на прогулочном кораблике», «Регулировщик и транспортные средства в городе», «Скорая помощь на дежурстве», «Экскурсионный автобус» и др.

«**Магазин**»: «В цветочном салоне», «На продуктовом рынке», «Покупаем костюмы и маски к Новому году», «Рабочий день продавцов и кассиров в супермаркете», «Спортивный магазин», «Центр продажи игрушек и школьных принадлежностей» и др.

«**Парикмахерская**»: «Салон красоты», «Салон модных причесок», «Прически к празднику» и др. «**Азбука здоровья и гигиены**»: «В аптеке», «В процедурном кабинете», «Вызов врача на дом», «Вызов скорой помощи», «Медицинская лаборатория», «На медицинском осмотре у врачей: ЛОР, окулист, невропатолог», «На приеме у врача в поликлинике», «Осмотр врача для посещения спортивного зала», «Посещение врача в поликлинике и покупка лекарств по рецептам в аптеке», «Скорая помощь увозит больного в больницу» и др.

«**Школа**»: «В магазин за школьными принадлежностями», «В школьной библиотеке», «Кукольный театр в гостях у детей», «На уроке физкультуры», «На школьной спортивной площадке», «Обед в школьной столовой», «Урок — перемена», «Урок веселого счета», «Школьники на автобусной экскурсии по городу» и др.

«**Почта**»: «Пишем и отправляем письма с пожеланиями Деду Морозу в Великий Устюг», «Покупаем и отправляем поздравительную открытку другу», «Почтовый вагон» и др.

«**Азбука дорожного движения**» (сюжетно-дидактическая игра): «Азбука дорожной безопасности», «Движение на нерегулируемом перекрестке», «Моя улица», «Помощники на улице», «Улица полна неожиданностей» и др.

«**Азбука пожарной безопасности**»: «Вызов пожарных», «Магазин пожарного оборудования», «Пожарная команда выезжает на пожар», «Пожарные спасают пострадавших на пожаре», «Пожарные тушат пожар» и др.

«**Космос**»: «Космодром и космические станции», «На межпланетном корабле», «Путешествие на Луну», «Строим космический корабль и отправляемся в космос» и др.

«**Строители и инженеры**»: «Автозавод», «Строительство нового дома» и др.

«Театр»: «На концерте юмористов», «Театр моды» и др.

На развитие воображаемых движений (пантомимы и игры-пантомимы): «Альпинисты поднимаются в горы», «Ветер, ветер», «Космические гости», «Куклы», «Падающие листья», «Пламя», «Под дождевиком», «Путешественники идут по пустыне», «Разные ветры», «Солнечные зайчики», «Солнце в разные времена года», «Солнце и луна», «Человек ориентируется по солнцу, по звездам» и др.

На формирование представлений об эмоциях: «Дождик», «Имя шепчут волны», «Мусорное ведро», «Мы клоуны», «Мы художники», «Пальцы и ладонь», «Паровозик», «Пройди с закрытыми глазами», «Салют», «Солнышко и туча», «Ходят в море корабли», «Чье имя?», «Я грущу и улыбаюсь».

Дидактические игры

«Собери (сложи) картинку» (предлагаются картинки, разрезанные по вертикали и горизонтали на четыре части), «Назови предметы фиолетового, оранжевого... цвета», «Угадай, какой формы», «Чудесный мешочек», «Узнай по описанию», «Найди пару», «Какое время года?», «Что изменилось?», «Когда это бывает?», «С какой ветки детки?», «Лото-вкладыши», «Зоологическое домино», «Четвертый лишний», «Одень Наташу».

«Воздушные шары», «Геометрическое лото», «Что изменилось?», «Пятый лишний», «Найди по описанию», «Чудесный мешочек», «Найди одинаковые», «Когда это бывает?», «Времена года», «Узнай по описанию», «Назови блюдо», «Помогите малышам», «Чей, чья, чьи?», «Магазин», «Светофор», «Перепутаница».

Реализация задач по формированию гендерной, семейной, гражданской принадлежности

| 4-5 лет | 5-6 лет | 6-8 лет |
|--|---|---|
| Имеет представления о себе и может назвать имя, пол, возраст. Имеет первичные гендерные представления (мальчики сильные и смелые, девочки нежные). Знает членов семьи и называет их по именам. Знает свои обязанности в семье и детском саду. Одевается не всегда самостоятельно, после игры иногда требуется напоминание взрослого о необходимости убрать игрушки. Знает название своей страны, города, в котором живет, домашний адрес. Имеет представления о себе (имя, пол, возраст иногда путает). Знает членов семьи, может кратко рассказать о себе и своих близких, отвечая на вопросы. Знает некоторые свои обязанности, но затрудняется в их определении и делает это при помощи взрослого. При напоминании взрослого называет город, улицу, на которой живет с родителями. Свою страну называет лишь с помощью взрослого. | Имеет представления о себе (имя, пол, возраст). Проявляет внимание к своему здоровью, интерес к знаниям о функционировании своего организма (об органах чувств, отдельных внутренних органах — сердце, легких, желудке и т. д.), о возможных заболеваниях. Рассказывает о себе, делится впечатлениями. Может сравнить свое поведение с поведением других детей (мальчиков и девочек) и взрослых. Имеет первичные гендерные представления (мальчики сильные и смелые, девочки нежные, их нужно защищать). Знает членов семьи и называет их по именам, их род занятий, осознает логику семейных отношений (кто кому кем приходится). Знает свои обязанности в семье и детском саду, стремится их выполнять. Владеет навыками самообслуживания (самостоятельно ест с помощью столовых приборов, одевается, убирает игрушки после игры). Знает название страны, города и улицы, на которой живет (подробный адрес, телефон). Имеет представление о том, что | Подробно рассказывает о себе (события биографии, увлечения) и своей семье, называя не только имена родителей, но и рассказывая об их профессиональных обязанностях. Знает, в какую школу пойдет. Может сказать, о какой профессии мечтает. Демонстрирует знания о достопримечательностях родного города, родной страны, о некоторых зарубежных странах. Проявляет патриотические чувства. Знает родной город, родную страну, гимн, флаг России, ощущает свою гражданскую принадлежность, проявляет чувство гордости за своих предков (участников ВОВ). Проявляет избирательный интерес к какой-либо сфере знаний или деятельности, в рассказе о них пользуется сложными речевыми конструкциями и некоторыми научными терминами. |

| | | |
|--|---------------------------------|--|
| | он является гражданином России. | |
|--|---------------------------------|--|

Реализация задач по приобщению к элементарным общепринятым нормам и правилам взаимоотношения с другими детьми и педагогическими работниками

| 4-5 лет | 5-6 лет | 6-8 лет |
|--|---|---|
| <p>Устанавливает и поддерживает положительные эмоциональные отношения с другими детьми в процессе деятельности (старшими и младшими), а также с педагогическим работником в соответствии с ситуацией. Проявляет понимание общих правил общения и поведения, старается их соблюдать, хотя не всегда может регулировать свое поведение. Адекватно реагирует на замечания педагогического работника.²¹</p> | <p>Доброжелательно относится к другим детям, откликается на эмоции близких людей и друзей. Может пожалеть другого ребенка, обнять его, помочь, умеет делиться. Управляет своими чувствами (проявлениями огорчения). Выражает свои эмоции (радость, восторг, удивление, удовольствие, огорчение, обиду, грусть) с помощью речи, жестов, мимики. Имеет представления о том, что хорошо и можно, а что нельзя и плохо, может оценивать хорошие и плохие поступки, их анализировать. Самостоятельно выполняет правила поведения в Организации: соблюдает правила элементарной вежливости и проявляет отрицательное отношение к грубости, зависти, подлости и жадности. Умеет обращаться с просьбой и благодарить, примиряться и извиняться. Инициативен в общении на познавательные темы (задает вопросы, рассуждает). Умеет договариваться, стремится устанавливать неконфликтные отношения с детьми.²²</p> | <p>Знает правила поведения и морально-этические нормы в соответствии с возрастными возможностями, в основном руководствуется ими. Взаимодействуя с товарищами по группе, стремясь удержать их от "плохих" поступков, объясняет возможные негативные последствия. Чутко реагирует на оценки педагогических работников и других обучающихся.²³</p> |

²¹ ФАОП п.34.4.1.2.

²² ФАОП п.34.4.1.3.

²³ ФАОА п.34.4.1.4.

"Самообслуживание, самостоятельность, трудовое воспитание:

Общие задачи:

- *формировать первичные трудовые умения и навыки:* формировать интерес и способность к самостоятельным действиям с бытовыми предметами-орудиями (ложка, вилка, нож, совок, лопатка и пр.), к самообслуживанию и элементарному бытовому труду (в помещении и на улице); поощрять инициативу и самостоятельность детей в организации труда под руководством взрослого;
- *воспитывать ценностное отношение к собственному труду, труду других людей и его результатам:* развивать способность проявлять себя как субъект трудовой деятельности; предоставлять возможности для самовыражения детей в индивидуальных, групповых и коллективных формах труда;
- *формировать первичные представления о труде взрослых, его роли в обществе и жизни каждого человека:* поддерживать спонтанные игры детей и обогащать их через наблюдения за трудовой деятельностью взрослых и организацию содержательных сюжетно-ролевых игр; формировать готовность к усвоению принятых в обществе правил и норм поведения, связанных с разными видами и формами труда, в интересах человека, семьи, общества;
- *развитие социального интеллекта* на основе разных форм организации трудового воспитания в дошкольной образовательной организации;
- *формирование представлений о социокультурных ценностях* нашего народа, об отечественных традициях и праздниках, связанных с организаций труда и отдыха людей.

Задачи, актуальные для работы с детьми с ЗПР:

- формировать позитивные установки к различным видам труда и творчества;
- формировать готовность к совместной трудовой деятельности со сверстниками, становление самостоятельности, целенаправленности и саморегуляции собственных действий в процессе включения в разные формы и виды труда;
- формировать уважительное отношение к труду взрослых и чувство принадлежности к своей семье и к сообществу детей и взрослых в организации.

В зависимости от возрастных и индивидуальных особенностей, особых потребностей и возможностей здоровья детей указанное содержание дифференцируется.

Трудовое воспитание детей с ЗПР происходит в так называемой «бытовой» деятельности: в процессе умывания, кормления, одевания и раздевания. Для этого создаются специальные условия, которые позволяют успешно сформировать у детей эти навыки.

Мебель, оборудование и вся обстановка, в которой осуществляется трудовое воспитание, должны соответствовать росту детей и индивидуальным особенностям их физического развития. Все предметы, используемые при этом (гигиенические принадлежности, одежда, посуда), оборудование для обучения детей элементарным трудовым действиям (клеенка, фартучки, салфетки) хранятся в отведенных для этого местах, что позволяет детям достаточно быстро запомнить их. Этому могут способствовать специальные символы (картинки, пиктограммы), с которыми дети многократно знакомятся в различных бытовых и игровых ситуациях/

Участие детей в процессе формирования культурно-гигиенических навыков и навыков самообслуживания должно сопровождаться положительными эмоциями, игровыми действиями, стимулирующими их интерес. Перечень и место расположения предметов, необходимых для выполнения соответствующих действий в различных помещениях дошкольного учреждения, тщательно продумываются. При этом учитываются индивидуально-типологические особенности развития детей с ЗПР различного генеза. Наличие туалетов рядом с помещениями, где проводятся игры и занятия с детьми, обязательно.

Взрослым необходимо следить за тем, чтобы вода для умывания была теплой, а краны расположены на таком уровне, чтобы не допускать затекания

воды в рукава. Мыло следует выбирать такого размера, чтобы дети с нарушениями моторного развития могли удержать его в руках. Посуда должна быть привлекательной, а предметы сервировки современными, эстетичными, легко моющимися.

В процессе формирования навыков самообслуживания используются разнообразные гигиенические средства: твердое мыло, жидкое мыло в удобной упаковке со специальным дозатором и т. п. Для детей, имеющих ярко выраженные моторные нарушения, могут применяться специальные приспособления, позволяющие выполнять гигиенические процедуры с минимальной помощью взрослых. Трудовое воспитание детей с ЗПР дошкольного возраста на *первом этапе* коррекционно-развивающей работы предполагает формирование у них навыков самообслуживания, культурно-гигиенических навыков, умения с помощью взрослого выполнять элементарные трудовые поручения.

Формирование первоначальных культурно-гигиенических навыков и привычки к самообслуживанию на первом этапе обучения детей с ЗПР происходит не изолированно, а в тесной связи с другими направлениями коррекционно-воспитательной работы.

Началу работы могут предшествовать игры с бытовыми предметами-орудиями и отобразительные игры. При развешивании и проведении таких игр с детьми используются различные игрушки-аналоги: набор для уборки помещений, пылесос, кухонный комбайн, миксер и т. п. Знакомясь с назначением этих предметов в игре, дети с ЗПР уже в младшем возрасте открывают для себя область современных бытовых приборов, начинают постигать правила их применения и целесообразность использования. Это, в свою очередь, способствует более легкому овладению детьми знаниями о «полезных машинах» в реальной бытовой практике и формированию у них основ безопасного использования этих приборов (только вместе со взрослыми).

Все режимные моменты ДОУ планируются с учетом постепенного включения детей в процесс формирования культурно-гигиенических навыков и навыков самообслуживания. На первом этапе обучения занятия организуются с небольшими группами детей (три-четыре человека) и индивидуально.

В процессе трудового воспитания детей принимают участие все педагоги. На этом этапе обязанности различных специалистов, работающих с группой, четко не дифференцируются, однако ведущая роль принадлежит воспитателям и их помощникам. Тем не менее и учитель-дефектолог, и логопед, и педагог-психолог по мере необходимости принимают активное участие в формировании у детей культурно-гигиенических навыков и навыков самообслуживания.

Для целенаправленного трудового воспитания детей наряду с естественными бытовыми создаются специальные обучающие ситуации, в процессе которых решаются общеразвивающие и коррекционные задачи. Как уже говорилось, на первом этапе работы с детьми это формирование навыков самообслуживания, культурно-гигиенических навыков, выполнение элементарных трудовых поручений с помощью взрослого. Все эти навыки имеют огромное значение в приобщении детей к здоровому образу жизни, поэтому именно эти направления работы с детьми младшего дошкольного возраста являются основополагающими.

Реализация задач по формированию первичных трудовых умений и навыков

| 4-5 лет | 5-6 лет | 6-8 лет |
|---|---|---|
| С помощью взрослого может одеваться и раздеваться (обуваться/разуваться); складывать и вешать одежду, приводить в порядок одежду, обувь (чистить, сушить). С помощью взрослого замечает беспорядок во внешнем виде и самостоятельно его устраняет. Выполняет необходимые трудовые действия по собственной инициативе, активно включается в более сложные, выполняемые | Умеет самостоятельно одеваться и раздеваться, складывать одежду, чистить ее от пыли, снега. Устраняет беспорядок в своем внешнем виде, бережно относится к личным вещам. При помощи взрослого ставит цель, планирует все этапы, контролирует процесс выполнения трудовых действий и результат. Осваивает различные виды ручного труда, выбирая их в соответствии с собственными предпочтениями. | Умеет самостоятельно одеваться и раздеваться, складывать одежду, без напоминания, по мере необходимости, сушить мокрые вещи, ухаживать за обувью. Самостоятельно устраняет беспорядок в своем внешнем виде, бережно относится к личным и чужим вещам. Самостоятельно ставит цель, планирует все этапы труда, контролирует промежуточные и конечные результаты, стремится их улучшить. |

| | | |
|---|---|--|
| <p>взрослым трудовые процессы. Проявляет интерес к выбору трудовой деятельности в соответствии с гендерной ролью. Оказывает помощь в освоенных видах труда. Под контролем взрослого поддерживает порядок в группе и на участке. Самостоятельно выполняет трудовые поручения, связанные с дежурством по столовой, стремится улучшить результат. С помощью взрослого выполняет ряд доступных трудовых процессов по уходу за растениями и животными в уголке природы и на участке.</p> | <p>Понимает обусловленность сезонных видов работ в природе (на участке, в уголке природы) соответствующими природными закономерностями, потребностями растений и животных. Способен к коллективной деятельности, выполняет обязанности дежурного по столовой, по занятиям, по уголку природы.</p> | <p>Может организовать других детей при выполнении трудовых поручений. Умеет планировать свою и коллективную работу в знакомых видах труда, отбирает более эффективные способы действий. Способен к коллективной трудовой деятельности, самостоятельно поддерживает порядок в группе и на участке, выполняет обязанности дежурного по столовой, по занятиям, по уголку природы.</p> |
|---|---|--|

Воспитание ценностного отношения к собственному труду, труду других людей и его результатам

| 4-5 лет | 5-6 лет | 6-8 лет |
|---|---|--|
| <p>В игре достаточно точно отражает впечатления от труда других людей, подражает их трудовым действиям. Испытывает удовольствие от процесса труда. Начинает проявлять самостоятельность, настойчивость, стремление к получению результата, преодолению препятствий. При небольшой помощи взрослого ставит цель, планирует основные этапы труда, однако качество полученного результата оценивает с помощью.</p> | <p>. Испытывает удовольствие от процесса и результата индивидуальной и коллективной трудовой деятельности, гордится собой и другими. Соотносит виды труда с собственными гендерными и индивидуальными потребностями и возможностями. С помощью воспитателя осознает некоторые собственные черты и качества (положительные и отрицательные), проявляющиеся в его поведении и влияющие на процесс труда и его результат. Проявляет избирательный интерес к некоторым профессиям. Мечтает об одной из них.</p> | <p>Относится к собственному труду, его результату и труду других людей как к ценности, любит трудиться самостоятельно и участвовать в труде взрослых. Испытывает удовольствие от процесса и результата индивидуальной и коллективной трудовой деятельности, гордится собой и другими. Проявляет сообразительность и творчество в конкретных ситуациях, связанных с трудом. Осознает некоторые собственные черты и качества (положительные и отрицательные), проявляющиеся в труде и влияющие на его процесс и результат. Ценит в сверстниках и взрослых такое качество, как трудолюбие и добросовестное отношение к труду. Говорит о своей будущей жизни, связывая ее с выбором профессии.</p> |

Формирование первичных представлений о труде взрослых, его роли в обществе и жизни каждого человека

| 4-5 лет | 5-6 лет | 6-8 лет |
|--|--|---|
| <p>Вычленяет труд взрослых как особую деятельность, имеет представление о ряде профессий, направленных на удовлетворение</p> | <p>Вычленяет труд как особую человеческую деятельность. Понимает различия между детским и взрослым трудом. Имеет</p> | <p>Вычленяет труд как особую человеческую деятельность. Понимает различия между детским и взрослым трудом. Освоил все виды детского</p> |

| | | |
|--|--|--|
| <p>потребностей человека и общества, об атрибутах и профессиональных действиях. Отражает их в самостоятельных играх. В меру своих сил стремится помочь взрослым, испытывает уважение к человеку, который трудится. Ситуативно называет предполагаемую будущую профессию на основе наиболее ярких впечатлений, легко изменяет свои планы.</p> | <p>представление о различных видах труда взрослых, связанных с удовлетворением потребностей людей, общества и государства. Знает многие профессии, отражает их в самостоятельных играх. Сознательно ухаживает за растениями в уголке природы, поддерживает порядок в групповой комнате. Имеет представление о культурных традициях труда и отдыха.</p> | <p>труда, понимает их различия и сходства в ситуациях семейного и общественного воспитания. Сознательно ухаживает за растениями в уголке природы, осознавая зависимость цели и содержания трудовых действий от потребностей объекта. Понимает значимость и обусловленность сезонных видов работ в природе (на участке, в уголке природы) соответствующими природными закономерностями, потребностями растений. Называет и дифференцирует орудия труда, атрибуты профессий, их общественную значимость. Отражает их в самостоятельных играх. Имеет представление о различных видах труда взрослых, связанных с удовлетворением потребностей людей, общества и государства (цели и содержание видов труда, некоторые трудовые процессы, результаты, их личностную, социальную и государственную значимость, некоторые представления о труде как экономической категории). Имеет систематизированное представление о культурных традициях труда и отдыха.</p> |
|--|--|--|

Формы и методы коррекционно-развивающей работы с воспитанниками младшего возраста

| 1 этап обучения | 2 этап обучения | 3 этап обучения |
|--|---|---|
| <p>На первом этапе коррекционного воздействия взрослые обучают детей использованию невербальных и вербальных средств общения. Дети учатся сообщать о своих действиях, демонстрировать умения, обращаться за помощью в случае возникновения трудностей.</p> | <p>На <i>втором этапе</i> обучения дошкольников с ЗПР, наряду с дальнейшим развитием навыков самообслуживания и культурно-гигиенических навыков, дети осваивают новые, более сложные, виды труда. Это хозяйственно-бытовой труд, труд в природе и ручной труд.</p> <p>Приобщение детей с ЗПР к различным видам трудовой деятельности осуществляется воспитателями в специально созданных педагогических ситуациях, в ходе игровых</p> | <p>Трудовое воспитание дошкольников с ЗПР на <i>третьем этапе</i> обучения направлено на совершенствование и закрепление навыков самообслуживания и культурно-гигиенических навыков, на дальнейшее развитие навыков хозяйственно-бытового труда, труда в природе и ручного труда, начало формированию которых было положено на предыдущих этапах.</p> |

| | |
|--|--|
| <p>упражнений и в практико-ориентированной совместной деятельности детей и взрослых. Навыки хозяйственно-бытового и ручного труда формируются в процессе интегрированных игровых занятий, которые проводятся с небольшими группами детей (от пяти до шести человек). Кроме того, дети привлекаются к посильному для них повседневному само-обслуживающему и хозяйственно-бытовому труду. Сформированные навыки закрепляются другими специалистами и родителями в процессе ежедневного взаимодействия с детьми.</p> | |
|--|--|

Примерный перечень игр и игровых упражнений

Театрализованные: «Айболит» (К. Чуковский), «Бездельник светофор» (С. Михалков), «Гуси-лебеди», «Два жадных медвежонка» (венгерск. нар.), «Доверчивый ежик» (С. Козлов), «Заяц-хваста» (в обр. А. Толстого), «Земляничка» (Н. Павлова), «Кошкин дом» (С. Маршак), «Кто сказал “Мяу”?», «Под грибом» (В. Сутеев), «Мойдодыр», «Федорино горе» (К. Чуковский), «Петушок и бобовое зернышко» (обр. О. Капицы), «Тихая сказка» (С. Маршак), «Три поросенка» (пер. с англ. С. Михалкова), «У солнышка в гостях» (словац. нар.), «Утренние лучи» (К. Ушинский) и др.

Игры-пантомимы, этюды: «Земля в разные времена года», «Птичьи разговоры», «Разное настроение», «Сделаем удивленное лицо», Солнечные зайчики», «Старенькая бабушка» и др.

Сюжетно-дидактические: «Едет пожарная машина», «Идем по улице», «Красный, зеленый свет», «Машины на дороге», «Мы переходим улицу», «На стройке», «Найдем пешеходный переход и перейдем улицу», «Не играем с огнем» «Пожарные тушат пожар» и др.

Сюжетно-ролевые:

«Дочки-матери»: «Куклы пришли в гости», «Купание малышей-голышей», «Новогодний праздник», «Плаваем в сухом бассейне с дочками и сыночками», «Поездка в гости на поезде», «Прогулка малышей в зимний парк — катание с горки на санках», «Стираем вещи в стиральной машине и в тазике» и др.

«Семья»: «Большая стирка», «Вечер в семье», «День рождения дочки», «День рождения сыночка», «Обед в семье», «Праздник пасхи дома», «Уборка квартиры с мамой», «Утро в семье» и др.

«Транспортные средства»: «Автобусный парк», «Плаваем по реке с любимыми игрушками на корабле» (используется дидактический манеж из полимерных материалов), «Поездка на автобусе в театр», «Поездка на автобусе в цирк», «Станция заправки автобусов», «Строим автобус» (из мягких модулей), «Строим корабль и отправляемся в плавание», «Строим самолет и отправляемся в полет» и др.

«Магазин»: «Булочная», «В хозяйственном отделе: все для уборки дома», «Магазин игрушек», «Магазин посуды», «Мини-маркет», «Покупаем инструменты для ремонта и стройки», «Покупка овощей и фруктов», «Супермаркет» и др.

«Поликлиника — больница»: «Мой любимый Чистойой», «Врач осматривает детей перед походом в бассейн» (продолжение игры — «Плавание» в сухом бассейне), «Врачи скорой помощи едут лечить девочку», «Вызов врача на дом», «Доктор Айболит», «Куклу везут в больницу», «Лечебница для кошек и собак», «На массаже», «Осмотр врача в поликлинике», «Процедурный кабинет», «Скорая помощь увозит мальчика в больницу» и др.

«Азбука дорожного движения»: «Дети с родителями переходят улицу», «Переходим улицу по светофору», «Пешеходы и автомобили» и др.

«Азбука пожарной безопасности»: «Вызываем пожарных по телефону», «Загорелся дом», «Не играем с огнем», «Пожарные спасают игрушечных

человечков», «Пожарные тушат пожар» и др.

«*Парикмахерская*»: «Открываем новую парикмахерскую», «Парикмахер делает прически мальчикам и девочкам», «Посещение парикмахерской» и др.

«*Садоводы*»: «Едем всей семьей на дачу», «На даче: сажаем цветы и ухаживаем за растениями в саду» и др.;

«*Хозяюшка*»: «Убираем в доме у куклы Ксюши», «Убираем квартиру всей-семьей», «Уборка в кукольном уголке» и др.

Формы и методы коррекционно-развивающей работы с воспитанниками старшего возраста

Хозяйственно-бытовой труд. Продолжаем приучать детей поддерживать порядок в групповой комнате.

Учим детей застилать постели, мыть и вытирать игрушки, стирать мелкие вещи (носовые платки, кукольную одежду), убирать игровые уголки.

Вместе с детьми ремонтируем игрушки.

Предлагаем детям разнообразные деревянные, пластмассовые, картонные фигуры (пуговицы, контуры сумочки из двух частей и т. п.), шнуры и деревянные (пластмассовые) иголки с большими ушками, стимулируя их желание и интерес сшивать детали, создавая изделие.

Побуждаем детей выполнять посильные действия при подготовке столов к приему пищи.

В специально созданных игровых ситуациях стимулируем детей к активному включению в трудовые действия.

Учим наизусть памятки о соблюдении правил безопасного обращения с опасными предметами и материалами (клей, краски, деревянная иголка, детские ножницы и т. п.).

Труд в природе. Привлекаем детей к уходу за растениями на участке детского учреждения и в уголке природы: полив цветов из лейки, рыхление земли палочкой или детскими лопатками, вскапывание грядок, помощь взрослым в посадке цветов, овощей, прополка грядок, сбор плодов, срезание цветов и т. п.

Вместе с детьми следим за порядком на площадке для прогулок: сгребаем снег, очищаем дорожки, посыпаем их песком, подгребаем снег к деревьям и т. п.

В совместной с детьми деятельности продолжаем учить их ухаживать за рыбками, птицами и животными в экологической, специально отведенной для этого комнате: кормить, поить, чистить аквариум, клетки и т. п.

Читаем детям рассказы, стихи, сказки о труде детей и взрослых (перед выполнением детьми трудовых операций или после него).

Обучающие игровые ситуации

«Большая уборка в кукольном уголке»; «Греем еду в микроволновой печи (игрушечной)»; «Мастерская кукольной одежды»; «Поливаем из лейки цветы»; «Посыпаем дорожки песком»; «Рассматриваем себя и других детей в зеркале: умытый, причесанный, красиво одетый»; «Рыбкам в аквариуме будет чисто и светло»; «Сажаем и выращиваем лук в огороде, на подоконнике»; «Чистим ковер игрушечным пылесосом в кукольном уголке»; «Шьем деревянными (пластмассовыми) иголками сумочки для кукол»; «Пришиваем пуговицы (с крупными отверстиями) к костюму клоуна» и др.

Формы и методы коррекционно-развивающей работы с воспитанниками подготовительной к школе группы

Содержание и формы коррекционно-развивающей работы по воспитанию трудовых навыков на третьем этапе совпадают с направлениями деятельности, указанными в разделе «Формирование представлений о здоровье и здоровом образе жизни. Как и на предыдущих этапах, содержание разделов на периоды не делится.

Хозяйственно-бытовой труд. Вместе с детьми постоянно поддерживаем порядок в групповой комнате, на участке детского учреждения:

—убираем постели;

—моем и вытираем игрушки;

—стираем мелкие личные вещи;

—убираем в игровых уголках;

- ухаживаем за растениями, рыбками и животными в специально отведённом помещении;
- ремонтируем игрушки и игровые атрибуты;
- сервируем столы к приему пищи;
- наводим порядок на участке детского сада.

Труд в природе. Весной привлекаем детей к выполнению посильных трудовых поручений по подготовке к посадке семян, рыхлению грядок, посадке рассады, поливанию всходов и др.

В летний период на участке детского сада, в специально отведённом помещении вместе с детьми окучиваем растения, поливаем их, пропалываем, рыхлим землю, используя детские орудия труда. В конце лета собираем урожай на участке, в парнике, срезаем цветы и т. д.

Осенью убираем листья, подготавливаем участок к зиме (перекапываем и рыхлим землю), заготавливаем корм для зимующих птиц (ягоды рябины, шиповника и др.), мастерим кормушки для птиц и др.

Зимой детскими лопатками убираем снег на территории детского сада, мастерим снежные горки, лепные фигуры из снега, кормим птиц и т. п.

Вместе с детьми трудимся в уголке природы: кормим рыбок и птиц, рыхлим, поливаем, моем комнатные растения, проводим посадки овощей и цветов.

Ручной труд. Вместе с детьми мастерим поделки:

- из природного материала (шишек, желудей, бересты, листьев, древесных грибов и др.);
- из бросового материала (катушек, скорлупы орехов, скорлупы яиц, перышек, картонной тары, мочала);
- из бумаги (разрезание бумаги по разметке, вырезание геометрических фигур по прямым линиям и т. п.).

Учим детей изготавливать атрибуты для сюжетно-ролевых и театрализованных игр («Театр», «Магазин», «Аптека», «Доктор», «Спасатели», «Пожарные») из пата, глины, пластилина, бумаги и других материалов.

Знакомим детей с процессом изготовления различных поделок из бумаги:

- оригами, сумочек, кошельков, тетрадок, папок, книжек-самоделок, при необходимости с последующим сшиванием их с помощью деревянной или пластмассовой иглки и толстой нитки или шнура;
- конвертов для детских работ, салфеток и ковриков для кукол, выполняемых приемами складывания и плетения.

Учим детей выполнять поделки из коробочек (мебель для кукол, пеналы, здания и т. п.).

Вместе с детьми ремонтируем детские книги, коробки для настольно-печатных игр.

Обучающие игровые ситуации

«Большая уборка в кукольном уголке»; «Греем еду в микроволновой печи (игрушечной)»; «Лечим заболевшие книжки (подклейка обложек)»; «Мастерская кукольной одежды»; «Поливаем из лейки цветы»; «Посыпаем дорожки песком»; «Рыбкам в аквариуме будет чисто и светло»; «Сажаем и выращиваем лук, морковь, репку в огороде на подоконнике»; «Ткацкая мастерская»; «Чистим ковер игрушечным пылесобом в кукольном Уголке».

Примерный перечень игр и игровых упражнений

«Вытираем пыль с мебели, игрушек, строительного материала», «Дежурные по столовой», «Дидактическая черепаха» (чехлы «Украсть полянку», «Волшебный круг», «Веселый калейдоскоп», «Умелые ручки»), «Затачиваем карандаши», «Моем пластмассовые игрушки», «Сервируем стол», «Учимся застегивать, завязывать (упражнения на скорость выполнения с рамками по типу рамок М. Монтессори)» и др.

Формирование навыков безопасного поведения

Общие задачи:

- формировать представления об опасных для человека и мира природы ситуациях и способах поведения в них;
- приобщать к правилам безопасного для человека и мира природы поведения, формировать готовность к усвоению принятых в обществе

правил и норм безопасного поведения в интересах человека, семьи, общества;

- формировать представления о правилах безопасности дорожного движения в качестве пешехода и пассажира транспортного средства;
- формировать осторожное и осмотрительное отношение к потенциально опасным для человека и мира природы ситуациям.

Задачи, актуальные для работы с дошкольниками с ЗПР:

- развивать социальный интеллект, связанный с прогнозированием последствий действий, деятельности и поведения;
- развивать способности ребенка к выбору безопасных способов деятельности и поведения, связанных с проявлением активности.

Задачи коррекционно-развивающей работы:

- развитие социального интеллекта, связанного с прогнозированием последствий действий, деятельности и поведения;
- развитие способности ребенка к выбору безопасных способов деятельности и поведения, связанных с проявлением активности.
- знакомить детей со способами поведения в опасных ситуациях;
- продолжать формировать целостное представление о безопасности в доме, на улице, в природе, в транспортных средствах с последующим выделением ситуаций и объектов, наиболее значимых для обучения детей основам безопасности жизнедеятельности;
- формировать представления детей о правилах безопасного использования материалов и оборудования, которое их окружает, в разных видах самостоятельной деятельности;
- знакомить детей с некоторыми видами опасных для окружающего природного мира ситуациях и их источниками;
- уточнять и расширять представления детей о поведении на улице, о правилах обращения с огнеопасными предметами;
- уточнять представления детей о возможных реакциях собственного тела на внешнее воздействие (быстро, медленно и т. п.);
- в игровых ситуациях закреплять умения детей определять относительность движения: от себя, от объекта (движущегося автомобиля, поезда, горящего дома и т. п.);
- расширять и уточнять представления детей о расположении объектов окружающей действительности, об их внешних свойствах, о функциональных особенностях предметов и их заместителей в игровых упражнениях и играх по правилам безопасности жизнедеятельности;
- формировать представления детей о сенсорных эталонах на основе уточнения цвета сигналов светофора и знаков безопасности: пожарной безопасности, дорожного движения, предупреждающих и запрещающих какие-либо действия (по два три знака);
- учить детей познавательным действиям с материалами, необходимыми для организации игр по правилам безопасности жизнедеятельности и ориентировке в пространстве: реальном (на основе предметной и предметно-игровой деятельности); отраженном в знаках (светофор, дорожные знаки, знаки безопасности, с предметами-заместителями (игрушки, графические изображения); условном, символическом (в воображаемой игровой ситуации);
- учить детей игровым и речевым действиям в рамках образа в театрализованных играх по сюжетам сказок, стихов, рассказов, картин, содержание которых убеждает детей в необходимости знания и использования правил безопасного поведения на улице, дома, в природе и т. д.
- развивать точность выполнения детьми действий с деталями и предметами детских игровых комплектов «Азбуки безопасности», с сопутствующими играм предметами и игрушками, с предметами-заместителями;
- учить детей элементарным операциям внутреннего программирования с опорой на реальные и воображаемые действия на невербальном и вербальном уровне: проигрывание ситуаций, моделирование пространственного расположения предметов, входящих в игровые комплекты «Азбуки безопасности», в помещении, на уличной игровой площадке (на основе рассматривания, соотнесения действий на картинах и в реальной ситуации, ответов на вопросы по картинам);

- формировать представления детей о труде взрослых, предотвращающих чрезвычайные ситуации: пожарных, регулировщиков, врачей скорой помощи, лесничих и др.;
- расширять импрессивный и экспрессивный словарь детей в процессе называния объектов, разыгрывания ситуаций, добиваться понимания детьми семантики слов (*пешеход, светофор, правила дорожного движения, правила пожарной безопасности, правила поведения у воды* и т. п.).

Задача взрослых (педагогов, родителей, близких родственников — всех тех, кто рядом с детьми) — предотвратить опасные ситуации, сохранив тем самым здоровье детей, а зачастую и их жизнь. Именно поэтому такое огромное значение имеет своевременное обучение дошкольников с ЗПР правилам поведения в кризисных ситуациях. У детей с ЗПР различного генеза даже в старшем дошкольном возрасте наблюдается несформированность представлений о поведении в кризисных ситуациях, об основных источниках опасности в быту, на улице, в природе. Овладение детьми основами безопасности жизнедеятельности напрямую связано с формированием у них социальных представлений, а именно к ним относятся представления о правилах пожарной безопасности, о правилах дорожного движения, правилах поведения у водоемов и во время пребывания в них и др.

Основными формами работы по воспитанию у детей представлений о пожарной безопасности, правилах дорожного движения, правилах поведения на железной дороге, правилах поведения в природной среде являются наблюдения, экскурсии, игры с правилами (дидактические и подвижные), творческие игры (театрализованные и сюжетно-ролевые). Обучение²⁴ дошкольников с ЗПР с учетом их индивидуально-типологических особенностей правилам поведения в опасных, чрезвычайных ситуациях, в ситуациях с прогнозируемой степенью опасности направлено на выработку привычки выполнять эти правила, навыка ориентировки в пространстве улицы, помещения и т. д.

Взрослые создают проблемные ситуации, организуют игры, в которых детям с ЗПР необходимо проанализировать на доступном для них уровне задачу, требующую выполнения определенных действий, принять игровой и обучающий замысел, который нужно реализовать, действуя в соответствии с правилами безопасности. Взрослые помогают детям актуализировать имеющиеся у них представления, знания, необходимые для выполнения действий, выполнить игровые и практические действия с учетом правил поведения в той или иной ситуации, проконтролировать и оценить свои действия, осознавая их правильность или неправильность.

Формы и методы коррекционно-развивающей работы с воспитанниками младшего возраста по безопасности жизнедеятельности

| 1 этап обучения | 2 этап обучения | 3 этап обучения |
|--|---|--|
| <p>Продолжаем работу по формированию у детей представлений о безопасной жизнедеятельности и правилах безопасного поведения в разных местах пребывания, начатую на первом этапе.</p> <p>Создаем игровую предметную среду, вызывающую у детей желание самостоятельно (или при косвенном руководстве взрослого) разворачивать сюжетно-ролевую</p> | <p>Продолжая уделять внимание направлениям работы, проводимой в первый период, расширяем представления детей о правилах безопасной жизнедеятельности: дома, на улице, в общественных местах, в природе.</p> <p>Организуем наблюдения за движущимся транспортом и поведением пешеходов, акцентируя внимание детей на их правильных и неправильных действиях (при этом находимся на достаточном удалении от проезжей части).</p> <p>В играх и игровых упражнениях продолжаем знакомить детей с трудом пожарных, сотрудников</p> | <p>Продолжаем формировать представления детей о пожароопасных предметах, средствах пожаротушения, о правилах поведения на улице, в транспорте, в природе (см. предыдущие периоды).</p> <p>Проводим с детьми: 'игры с правилами и творческие игры по ознакомлению с трудом пожарных, сотрудников ГИБДД, лесничих, врачей, используя при этом детские игровые «Азбуки безопасности» и различные игровые материалы по данной тематике.</p> <p>В процессе игр вырабатываем у детей последовательность действий для передачи информации о пожаре: упражнения на запоминание номеров телефонов</p> |

| | | |
|---|---|--|
| <p>игру после введения их в соответствующую ситуацию, отражающую необходимость соблюдать правила безопасности (беседа, рассматривание фотографий, картин, экскурсии и т. п.).</p> <p>Увеличиваем количество бытовых приборов, которые рассматриваем вместе с детьми, уточняем их назначение, напоминая что включать их могут только взрослые, детям самостоятельно пользоваться этими приборами опасно.</p> <p>Во время прогулок по территории детского учреждения продолжаем рассматривать растения, объясняя детям, чего нельзя делать, чтобы не навредить природе и своему здоровью. После этого с использованием приемов комментированного рисования проигрываем ситуации поведения в природе.</p> <p>Расширяем круг детского чтения, знакомя их с произведениями, в которых рассказывается об источниках опасности и элементарных правилах безопасного поведения людей. Вместе с детьми организуем театрализованные, сюжетные подвижные игры по их содержанию.</p> <p>Проводим разнообразные игры и игровые упражнения на формирование представлений</p> | <p>ГИБДД, лесничих, врачей.</p> <p>Предлагаем детям игры, в которых они знакомятся со способами передачи информации о пожаре, о несчастном случае.</p> <p>В игровой форме расширяем и углубляем представления детей о знаках безопасности: пожарной безопасности, запрещающими и эвакуационными («Огнетушитель», «Пожарный кран», «Запрещается пользоваться открытым огнем», «Выход здесь»); дорожными знаками («Дети», «Движение запрещено», «Велосипедная дорожка», «Пешеходная дорожка», «Пешеходный переход», «Больница», «Место остановки автобуса и (или) троллейбуса» и др.).</p> <p>В играх со знаками безопасности уточняем и закрепляем представления детей о цвете (фон, цвет графического изображения), форме (круг, треугольник, прямоугольник).</p> <p>Продолжаем формировать устойчивый алгоритм поведения при переходе, ориентируясь на светофор (двухсторонний, пешеходный), уточняем, какой цвет имеют сигналы светофора.</p> <p>В доступной детям форме беседуем о способах поведения в опасных ситуациях, не имеющих чрезвычайного характера: в отсутствие взрослого не включать водопроводные краны, не играть вблизи включенной кухонной плиты, пользоваться столовыми приборами только для приема пищи, входить в лифт первым, переходить проезжую часть улицы на зеленый сигнал светофора, держась за руку взрослого, посмотрев сначала налево, а на середине проезжей части — направо, не ездить на велосипеде по проезжей части. При этом используем иллюстративный материал, настольно-печатные игры, проигрываем ситуации в образовательных играх и т. д.</p> <p>Организуем комплексные игры с детьми с</p> | <p>МЧС.</p> <p>В ходе специально организованных образовательных ситуаций продолжаем знакомить детей со знаками пожарной безопасности, запрещающими и эвакуационными знаками («Огнетушитель», «Пожарный кран», «Выход здесь» и др.), знаками дорожного движения («Железнодорожный переезд со шлагбаумом», «Железнодорожный переезд без шлагбаума», «Дети», «Движение запрещено», «Движение пешеходов запрещено», «Движение на велосипедах запрещено», «Движение легковых автомобилей», «Велосипедная дорожка», «Пешеходная дорожка», «Пешеходный переход», «Больница» и др.)- Уточняем, какого цвета сигналы светофора (двухстороннего, пешеходного), какого цвета и какой формы знаки дорожного движения.</p> <p>Используя иллюстративный материал, настольно-печатные игры, проводим с детьми беседы о способах поведения в опасных ситуациях не чрезвычайного характера. Напоминаем детям, что нельзя:</p> <ul style="list-style-type: none"> — включать кран горячей воды в отсутствие взрослого; — играть со спичками; — перебегать улицу перед движущимся транспортом; — ездить на велосипеде по проезжей части; <p>необходимо:</p> <ul style="list-style-type: none"> — пользоваться столовыми приборами только для приема пищи; — входить в лифт первым; — переходить проезжую часть улицы на зеленый сигнал светофора, держась за руку взрослого, посмотрев сначала налево, а в центре проезжей части — направо. <p>Излагаем материал в форме, доступной детям, подкрепляя его проигрыванием в образовательных играх и образовательных ситуациях.</p> <p>Повторяем содержание «памяток» «Каждый ребенок должен знать...», «Чего никогда не нужно делать...», «Что</p> |
|---|---|--|

| | | |
|---|--|---|
| детей о пожароопасных предметах, средствах пожаротушения, правилах поведения на улице, транспорте, в природе. При этом используем детские игровые комплекты «Азбука дорожного движения», «Азбука пожарной безопасности», «Азбука здоровья и гигиены». | использованием детских игровых комплектов «Азбука дорожного движения», «Азбука пожарной безопасности», «Азбука здоровья и гигиены», «Азбука железной дороги». Игровые ситуации сопровождаем естественными звуками улицы, природы (аудиокассеты «Звуки улицы», «Звуки леса», «Театральные шумы» и т. п.). | нужно делать, если...» (при отсутствии рядом взрослого), которые педагоги могут представить в виде картинок ²⁵ . |
|---|--|---|

Примерный перечень игр и игровых упражнений

С дидактическими игрушками и натуральными предметами: «Светофор», «Машины на дороге», «Пирамидка- светофорик», «Пожарная машина» и др.

Ролевые: **«Транспортные средства»:** «Автобусный парк», «Плаваем по реке с любимыми игрушками на корабле» (используется дидактический манеж из полимерных материалов), «Поездка на автобусе в театр», «Поездка на автобусе в цирк», «Станция заправки автобусов», «Строим автобус» (из мягких модулей), «Строим корабль и отправляемся в плавание», «Строим самолет и отправляемся в полет» и др.

«Азбука дорожного движения»: «Дети с родителями переходят улицу», «Переходим улицу по светофору», «Пешеходы и автомобили» и др.

«Азбука пожарной безопасности»: «Вызываем пожарных по телефону», «Загорелся дом», «Не играем с огнем», «Пожарные спасают игрушечных человечков», «Пожарные тушат пожар» и др.

«Азбука железной дороги»: «Дети с родителями отправляются на электропоезде на дачу», «Путешествие паровозика с детьми», «Идем в гости к бабушке — переходим железнодорожный переезд» и др.

«Садоводы»: «Едем всей семьей на дачу», «На даче: сажаем цветы и ухаживаем за растениями в саду», «Чтобы было безопасно на даче...» и др.

«Лесники»: «Лесник вышел на работу», «Пожарные тушат лесной пожар», «Лесник спасает зверей, попавших в беду».

Формы и методы коррекционно – развивающей работы с воспитанниками старшего возраста

| 1 этап обучения | 2 этап обучения | 3 этап обучения |
|---|--|---|
| Продолжаем работу по формированию у детей представлений о безопасности жизнедеятельности и правилах безопасного поведения в разных пространственных средах: — в процессе бесед и игрового экспериментирования расширяем представления детей об особенностях различных материалов и технических средств, необходимых для организации игр по правилам дорожного движения, пожарной безопасности и поведения в окружающем социальном и природном мире; — в играх и игровых упражнениях формируем | Расширяем перечень игр и игровых ситуаций, которые предлагались детям ранее (см. первый период): — на моделирование ситуаций, отраженных в знаках (светофор, знаки безопасности и др.), ситуаций с предметами-заместителями (раскладывание разделительной полосы, ограничительных полос, пешеходного перехода, железнодорожного полотна, установка пожарной вышки и т. п.); — на формирование представлений детей о возможных реакциях человека на | Продолжаем игры и игровые упражнения на уточнение ранее сформированных у детей представлений о цветовых сигналах светофора (двухстороннего, пешеходного), о величине, цвете и форме знаков безопасности (предупреждающих, информационных, запрещающих, знаках пожарной безопасности). Знакомим детей с новыми знаками ¹ . В игровых этюдах, театрализованных, сюжетно-ролевых и дидактических играх, |

²⁵ См.: Детство без пожаров. Правила пожарной безопасности в играх и упражнениях: Учебно-методическое пособие. — СПб.: ЦДК проф. Л. Б. Баряевой, 2010. — С. 101—108.

| | | |
|---|---|--|
| <p>представления детей об алгоритме поведения на проезжей части дороги (например, при переходе улицы, при поездке на велосипеде по тротуару, по велосипедной дорожке, в непосредственной близости от опасных участков дороги), на железной дороге, в метрополитене (например, при переходе железнодорожных путей, при поездке в электричке, в поезде дальнего следования) и др.;</p> <p>в сюжетно-дидактических играх «Азбука дорожного движения», «Азбука железной дороги», «Азбука пожарной безопасности» закрепляем представления детей о правилах безопасного поведения в доме, на улице, в природе, в транспорте и т. д., подводим детей к пониманию необходимости соблюдать эти правила, чтобы не допустить возникновения чрезвычайных ситуаций, рассказываем о пожароопасных предметах, средствах пожаротушения;</p> <p>в дидактических играх развиваем представления детей о труде взрослых: водитель транспортного средства, сотрудник МЧС и ГИБДД, лесничий и т. п.;</p> <p>расширяем объем предметного (существительные), предикативного (глаголы) и адъективного (прилагательные) ело-варя детей, объясняем семантику слов и словосочетаний пешеход, светофор, правила дорожного движения, регулировщик, пожарная машина, машина скорой помощи, телефон службы спасения и др.</p> <p>Развиваем у детей операции внутреннего программирования с опорой на реальные и воображаемые действия на невербальном и вербальном уровнях: раскладывание в определенной последовательности серии сюжетных картинок, фотографий, сюжетных картин (отражающих правильное поведение пассажиров, пешеходов, машинистов, проводников, работника информационной службы,</p> | <p>движущийся поезд, на сигнал светофора, на сигнал машиниста поезда;</p> <p>на ориентировку в пространстве от себя и от движущегося объекта, на определение близости (удаленности) объекта, на определение скорости движения поездного состава, автомобиля, пешеходов, на определение скорости, необходимой для тушения пожара, эвакуации из помещения, в котором произошло возгорание (используем детские игровые комплекты «Азбука железной дороги», «Азбука дорожного движения», «Азбука пожарной безопасности»).</p> <p>Знакомим детей с литературными произведениями, освещающими темы, связанные с историей ГИБДД, пожарной службы, с правилами дорожной и пожарной безопасности, рассказываемыми о подвигах и трудовых буднях пожарных, сотрудников милиции, спасателей, лесничих и др. Разучиваем наизусть стихи по данной тематике. Знакомим детей с загадками и пословицами, объясняем их смысл.</p> <p>Совместно с детьми моделируем ситуации, в которых требуется соблюдение правил дорожного движения, правил пожарной безопасности, правил поведения в быту, в общественных помещениях ^,на природе. В специально созданных образовательных ситуациях знакомим детей с трудом сотрудников милиции, ГИБДД, МЧС, службы спасения на воде и т. п. Стимулируем желание детей принимать на себя роли вышеперечисленных специалистов и обыгрывать их в театрализованных и сюжетно-ролевых играх.</p> | <p>моделирующих возможные ситуации на улице, в природе, на железной дороге, в квартире, в лифте, стимулируем желание детей выполнять игровые и речевые действия в рамках образа (пассажир, машинист поезда, начальник поезда, проводник вагона, ребенок дома, пешеход, регулировщик, водитель транспортного средства, пожарный). Вместе с детьми разыгрываем сюжеты рассказов, сказок, стихотворений, картин с использованием детских игровых комплектов по основам безопасности жизнедеятельности («Азбуки безопасности»).</p> <p>Предлагаем детям упражнения на моделирование ситуаций по картинкам-нелепицам и просим оценить правильность или ошибочность действий их персонажей (участников дорожного движения, людей на вокзале, в метрополитене, во время возгорания предметов и объектов и т. п.).</p> <p>Предлагаем детям игровые ситуации, в которых возникает необходимость менять сюжетную линию в определенных условиях, задаваемых взрослым или кем-то из детей по рекомендации взрослого. Например, в ходе игр «Азбука пожарной безопасности», «Скорая помощь» и др. создаем игровую предметно-развивающую среду, побуждающую детей дополнять предложенные педагогом игры и самостоятельно их разворачивать.</p> <p>Создаем мини-библиотеку детской литературы, открыток, календарей, рассказывающих об истории транспортных средств, о поведении детей на улице,</p> |
|---|---|--|

туристов, отдыхающих на природе, и т. п.) и рассказывание по ним²⁶.

Читаем детям детскую литературу, в которой рассказывается об источниках опасности для детей в доме, на улице, на природе, сообщаются элементарные правила безопасного для детей и окружающей среды поведения, разучиваем стихи о правилах безопасности.

Вместе с детьми просматриваем видео- и мультипликационные фильмы, проигрываем ситуации по картинкам, отражающим выполнение (или невыполнение) правил дорожного движения, пожарной безопасности, поведения в природной среде, в транспортных средствах, в доме и т. п.

Создаем условия для предметно-практической (сюжетное рисование, аппликация, лепка) и игровой (театрализованные, сюжетно-ролевые, сюжетные подвижные игры) деятельности, в которой дети (самостоятельно или вместе со взрослыми) отражают сформированные представления о безопасности жизнедеятельности.

Вместе с детьми оформляем тематические стенды, посвященные правилам дорожного движения, пожарной безопасности, безопасности на железной дороге, на которые помещаем фотографии детей в разных ситуациях: во время экскурсии, на прогулке, дети и родители в транспортных средствах и т. д.

Систематически повторяем содержание «памяток» «Каждый ребенок должен знать...», «Чего никогда не нужно делать...», «Что нужно делать, если...» (при отсутствии рядом взрослого)

Вовлекаем детей в предметно-практическую деятельность (изобразительную деятельность и ручной труд) по изготовлению вместе со взрослыми книжек-самоделок, диорам на темы «Как мы играли в игру “Азбука пожарной безопасности” (“Азбука дорожного движения”)), «Правила поведения в лесу», «Что я увидел на пожарно-технической выставке» и т. п. Предлагаем детям рисовать знаки пожарной безопасности, знаки дорожного движения, картины и картинки по правилам безопасности. Вместе с детьми оформляем плакаты по теме пожарной безопасности, дорожного движения, бережного отношения к лесным насаждениям, правил поведения у водоемов и т. п.

Систематически повторяем содержание «памяток» «Каждый ребенок должен знать...», «Чего никогда не нужно делать...», «Что нужно делать, если...» (при отсутствии рядом взрослого).

Реализуем с детьми проектную деятельность по теме: «Знаки разные нужны, знаки разные важны», «Защитники природы».

о правилах дорожного движения и пожарной безопасности, о поведении в природе и в чрезвычайных природных ситуациях. Вместе с детьми, проводим сюжетно-ролевую игру «В библиотеке: читаем книги по безопасности».

Побуждаем детей к рисованию, аппликации, изготовлению поделок, книжек-самоделок, раскрашиванию рисунков в альбомах для раскрашивания, дорисовыванию, вырезанию, склеиванию и изготовлению настольно-печатных игр²⁷.

«Пишем» по трафаретам и развешиваем в доступных для детей местах информационные стенды с телефонами службы спасения, скорой помощи, пожарной службы, милиции.

Знакомим детей с фильмами о правилах дорожного движения, правилах пожарной безопасности, чрезвычайных ситуациях в природе и т. п.

При наличии специальной площадки (по типу «Автогородок») проводим с детьми обучающие игры, соревнования, моделируя различные ситуации по профилактике и предупреждению детского травматизма, правил поведения на улице, на проезжей части и т. п. Если такой площадки нет, то организуем эту работу на площадке около детского учреждения.

Систематически повторяем с детьми содержание «памяток» «Каждый ребенок должен знать...», «Чего никогда не нужно делать...», «Что нужно делать, если...»

| | | |
|--|--|---|
| | | (при отсутствии рядом взрослого). Реализуем с детьми проектную деятельность по теме: «Месячник воспитанных водителей и пешеходов». |
|--|--|---|

Примерный перечень игр и игровых упражнений

Дидактические игры: «Волшебные стрелки», «Дорожные знаки» (лото), домино с изображением дорожных знаков, «Как избежать неприятностей: 1) на воде и на природе; 2) во дворе и на улице, 3) дома?», «Мой дом», «Знаю все профессии», «Правила поведения на улице: правильно — неправильно», «Светофор», «Чрезвычайные ситуации в доме», «Я — спасатель» и др.

Сюжетно-ролевые игры:

«Семья»: «Дети играют на площадке у дома», «Дети с родителями посещают парк», «Семья отдыхает на даче», «Семья отдыхает на природе: опасные ситуации» и др.

«Школа»: «В библиотеке: читаем книги о безопасности», «Урок — перемена», «Школьники на автобусной экскурсии по городу» и др.

«Азбука дорожного движения» (сюжетно-дидактическая игра): «Азбука дорожной безопасности», «Движение на нерегулируемом перекрестке», «Моя улица», «Помощники на улице», «Улица полна неожиданностей» и др.

«Азбука пожарной безопасности»: «Вызов пожарных», «Магазин пожарного оборудования», «Пожарная команда выезжает на пожар и тушит пожар», «Пожарные спасают пострадавших на пожаре» и др.

«Лесники»: «Лесник вышел на работу», «Лесник спасает зверей, попавших в беду», «Пожарные тушат лесной пожар».

Список используемых вариативных программ и методических пособий по социально-коммуникативному развитию воспитанников с ЗПР

1. Абрамова Л.В., Слепцова И.Ф. Социально-коммуникативное развитие дошкольников. Средняя группа. 4-5 лет. – 2-е изд., испр. и доп. - М.: МОЗАИКА-СИНТЕЗ, 2020.
2. Авдеева Н. Н., Князева Н.Л., Стеркина Р.Б. Безопасность: Учебное пособие по основам безопасности жизнедеятельности детей старшего дошкольного возраста. — СПб.: Детство-пресс, 2021.
3. Примерная адаптированная основная образовательная программа для дошкольников с тяжелыми нарушениями речи / Л. Б. Баряева, Т.В. Волосовец, О. П. Гаврилушкина, Г. Г. Голубева и др.; Под. ред. проф. Л. В. Лопатиной. — СПб., 2014. — 386 с.
4. Бардышева Т.Ю., Моносова Е.Н. Логопедические Задания 5-6 Лет – изд.
5. Скрипторий, 2020.
6. Бабаева Т.И., Березина Т.А., Римашевская Л.С.Образовательная область «Социализация» /Науч. ред. А.Г. Гогоберидзе. — СПб.: ДЕТСТВО-ПРЕСС, 2014
7. Баряева Л. Б. Азбука дорожного движения: Рабочая тетрадь для занятий с детьми старшего дошкольного возраста. — М.: ДРОФА, 2017.
8. Баряева Л. Б., Лопатина Л.В. Учим детей общаться. — СПб.: ЦДК проф. Л.Б. Баряевой, 2021.
9. Баряева Л. Б., Логинова Е. Т., Лопатина Л. В. Я — говорю! Я — ребенок. Упражнение с пиктограммами. — М.: Дрофа, 2017 и др. пособия авторов.
10. Бойкова С.В. Занятия с логопедом по развитию связной речи у детей 5–7 лет. — СПб.:КАРО, 2018.
11. Борисова М.М. Малоподвижные игры и игровые упражнения: Методическое пособие для занятий с детьми 3-7 лет. – 3-е изд., испр. и доп. – М.: МОЗАИКА-СИНТЕЗ, 2020.

12. Воронкевич О.А. Добро пожаловать в экологию! Рабочая тетрадь для детей 3–4 лет. Младшая группа. —СПб.: Детство-Пресс, 2019.
13. Воронкевич О.А. Добро пожаловать в экологию! Дидактический материал для работы с детьми 4–5 лет. Средняя группа. —СПб.: Детство-Пресс, 2018
14. Воронкевич О.А. Добро пожаловать в экологию! Рабочая тетрадь для детей 6–7 лет. Подготовительная группа. Ч.1 —СПб.: Детство-Пресс, 2018.
15. Дети на дороге. Правила дорожного движения в играх и упражнениях / Под ред. Л. Б. Баряевой, Н. Н. Яковлевой. — СПб, 2018.
16. Детство без пожаров /Под ред. В.В. Груздева, С.В. Жолована, С.В. Николаева. — СПб.: ЦДК проф. Л.Б. Баряевой, 2020.
17. Игра и игрушка: инновационная среда развития ребенка. Авторы-составители:Л. Б. Баряева, Ю. С. Галлямова, Е. Д. Гудошникова и др. / Под ред. С. В. Жолована — СПб.: ЦДК проф. Л. Б. Баряевой, 2021

Познавательное развитие

Основная цель познавательного развития: формирование познавательных процессов и способов умственной деятельности, усвоение и обогащение знаний о природе и обществе; развитие познавательных интересов. ²⁸формирование познавательных процессов и способов умственной деятельности; усвоение и обогащение знаний о природе и обществе; развитие познавательных интересов.

развитие любознательности, интереса и мотивации к познавательной деятельности; освоение сенсорных эталонов и перцептивных (обследовательских) действий, развитие поисковых исследовательских умений, мыслительных операций, воображения и способности к творческому преобразованию объектов познания, становление сознания; формирование целостной картины мира, представлений об объектах окружающего мира, их свойствах и отношениях; формирование основ экологической культуры, знаний об особенностях и многообразии природы Родного края и различных континентов, о взаимосвязях внутри природных сообществ и роли человека в природе, правилах поведения в природной среде, воспитание гуманного отношения к природе; формирование представлений о себе и ближайшем социальном окружении, культурно-исторических событиях, традициях и социокультурных ценностях малой родины и Отечества, многообразии стран и народов мира; формирование представлений о количестве, числе, счете, величине, геометрических фигурах, пространстве, времени, математических зависимостях и отношениях этих категорий, овладение логико-математическими способами их познания; формирование представлений о цифровых средствах познания окружающего мира, способах их безопасного использования.²⁹

Задачи:

- сенсорное развитие: формировать представления о форме, цвете, размере и способах обследования объектов и предметов окружающего мира; формировать сенсорную культуру;
- развивать познавательно-исследовательскую, предметно-практическую деятельности: формировать познавательные интересы и познавательные действия ребенка в различных видах деятельности; развивать познавательно-исследовательскую (исследование объектов окружающего мира и экспериментирование с ними) деятельность;
- формировать элементарные содержательные представления: о свойствах и отношениях объектов окружающего мира (форме, цвете, размере, материале, количестве, числе, части и целом, пространстве и времени, причинах и следствиях); формировать первичные математические представления;
- формировать целостную картину мира, расширять кругозор: формировать первичные представления о себе, других людях, объектах окружающего мира, о свойствах и отношениях объектов окружающего мира, об их взаимосвязях и закономерностях; поддержка детской инициативы и

²⁸ ФАОП п.34.4.2

²⁹ ФГОС ДО п.2.6

самостоятельности в проектной и познавательной деятельности.

Задачи, актуальные для работы с дошкольниками с ЗПР:

- развитие анализирующего восприятия при овладении сенсорными эталонами;
- формирование системы умственных действий, повышающих эффективность образовательной деятельности;
- формирование мотивационно-потребностного, когнитивно-интеллектуального, деятельностного компонентов познания;
- развитие математических способностей и мыслительных операций у ребенка;
- развитие познавательной активности, любознательности;
- формирование предпосылок учебной деятельности.

Разделы познавательного развития в соответствии с требованиями Федерального государственного образовательного стандарта:

- сенсорное развитие;
- развитие познавательно-исследовательской деятельности;
- формирование элементарных математических представлений;
- формирование целостной картины мира, расширение кругозора.

Сенсорное развитие

Задачи по сенсорному развитию воспитанников 5-6 лет

Развитие зрительного восприятия цвета, формы, величины

Учить различать и правильно называть цвета: красный, желтый, оранжевый, зеленый, синий, фиолетовый, коричневый, белый, черный.

Узнавать и правильно называть геометрические фигуры (круг, квадрат, треугольник, прямоугольник, овал) и геометрические тела (брус, куб, цилиндр, конус). Развивать умение видеть форму в конкретных предметах окружающей обстановки, пользуясь геометрическими эталонами, называя эти предметы круглыми, треугольными, квадратными, овальными. Уметь обводить контур геометрических фигур и биологических объектов (листьев разных деревьев).

Указывать размер предметов (большой — маленький, большой — больше — самый большой, маленький — меньше — самый маленький, самый большой — самый маленький, больше, чем — меньше, чем) при сравнении нескольких предметов (от 3 до 5) разной длины, высоты, ширины.

Учить приемам сопоставления двух или нескольких предметов по цвету, форме, размеру: прикладыванию вплотную при распознавании цвета, накладыванию друг на друга при определении формы, уравниванию по одной линии при определении размера.

Уметь составлять ряды из геометрических фигур одинаковой формы, одной величины, одинакового цвета. Уметь подбирать геометрические фигуры, разные по цвету и по величине.

Развитие пространственного восприятия

Различать правую и левую руку, ногу, правую и левую сторону тела и лица человека, ориентируясь на сердце с левой стороны, определять направление от себя, двигаясь в заданном направлении (вперед — назад, направо — налево, вверх — тем, что данная геометрическая фигура им вниз).

Различать пространственные понятия: правое — левое, верх — низ, спереди — сзади. Уметь воспроизводить пространственные отношения между предметами по наглядному образцу и по словесному указанию, активно употреблять соответствующие слова в речи: справа — слева, сверху — внизу, спереди — сзади, в середине, между и др.

Задачи по сенсорному развитию воспитанников 6-8 лет

Расположение предметов в пространстве

Цвет предметов: красный, синий, желтый, зеленый, оранжевый, фиолетовый, белый, черный; их названия, различение часто смешиваемых цветов красный-желтый-оранжевый, красный-синий-фиолетовый; различение изученных цветов по оттенкам.

Форма предметов. Геометрические фигуры (треугольник, квадрат, прямоугольник, круг, овал), геометрические тела (брус, куб, цилиндр, кольцо, шар, конус): их различение и названия. Умение обследовать конкретные предметы, соотносить их с геометрическими эталонами, определяя простую форму предметов.

Размер предметов: большой — маленький; крупный, средний, мелкий; широкий — узкий, высокий — низкий, длинный — короткий. Развивать у детей умение сравнивать от трех до четырех предметов разной длины, ширины, высоты, распределяя их в возрастающем и убывающем порядке, ориентируясь на образец упорядоченного ряда.

Приемы сопоставления предметов по цвету, форме, размеру: прикладывание вплотную при распознавании цвета, накладывание друг на друга при определении формы, прикладывание друг к другу с уравниванием по одной линии при определении размера; распределение предметов (предметных картинок) на группы по цвету, форме и размеру.

Расположение предметов в пространстве. Правая и левая сторона тела и лица человека. Понятия: верх — низ, справа — слева, спереди-сзади. Правая, левая, верхняя, нижняя стороны предмета на таблицах, схемам рисунках. Воспроизведение пространственных отношений между предметами по образцу и словесному заданию.

Реализация задач по сенсорному развитию с воспитанниками разного возраста

| 4-5 лет | 5-6 лет | 6-8 лет |
|---|--|--|
| Самостоятельно совершает обследовательские действия (метод практического примеривания и зрительного соотнесения). Выстраивает сериационный ряд, ориентируясь на недифференцированные признаки величины (большой-маленький), сравнивает некоторые параметры (длиннее-короче). Называет цвета спектра, некоторые оттенки, пять геометрических плоскостных фигур. Знает и находит шар, куб, призму. В процессе самостоятельной предметной и предметно-исследовательской деятельности активно познает и называет свойства и качества предметов, сам сравнивает и группирует их по выделенным признакам и объясняет принцип группировки, может выделять нужный признак (цвет, форму, величину, материал, фактуру | . Осваивает сенсорные эталоны: называет цвета спектра, оттенки, некоторые промежуточные цвета (коричневый, сиреневый), ахроматические цвета (черный, серый, белый), может выстраивать сериационный ряд, оперировать параметрами величины (длина, высота, ширина). Знает и называет геометрические фигуры и тела, используемые в конструировании: шар, куб, призма, цилиндр. Узнает на ощупь, определяет и называет свойства поверхности и материалов. Самостоятельно осуществляет классификацию, исключение лишнего на основе выделения признаков. Может ориентироваться в двух признаках и, совершая группировку по одному из них, абстрагируется от другого. | Ребенок демонстрирует знание сенсорных эталонов и умение ими пользоваться. Доступно: различение и называние всех цветов спектра и ахроматических цветов; 5-7 дополнительных тонов, оттенков цвета, освоение умения смешивать цвета для получения нужного тона и оттенка; различение и называние геометрических фигур (ромб, трапеция, призма, пирамида, куб и др.), выделение структуры плоских и объемных геометрических фигур. Осуществляет мыслительные операции, оперируя наглядно воспринимаемыми признаками, сам объясняет принцип классификации, исключения лишнего, сериационных отношений. Сравнивает элементы сериационного ряда по длине, |

| | | |
|--|--|---|
| поверхности) при исключении лишнего. Доступно использование сенсорных эталонов для оценки свойств предметов; описание предмета по 3-4-м основным свойствам; отражение признаков предметов в продуктивных видах деятельности. | | ширине, высоте, толщине. Осваивает параметры величины и сравнительные степени прилагательных (длиннее – самый длинный). |
|--|--|---|

Сенсорное воспитание - это воспитание, направленное на формирование полноценных представлений об окружающем мире. Это база развития ребенка и служит основой познания мира, первая ступень - чувственный опыт. Сенсорное развитие ребенка - это развитие его восприятия и формирование представлений о внешних свойствах предметов: их форме, цвете, величине, положении в пространстве, а также запахе, вкусе и т. п. Полноценное сенсорное развитие осуществляется только в процессе сенсорного воспитания, когда у детей целенаправленно формируются эталонные представления о цвете, форме, величине, о признаках и свойствах различных предметов и материалов, их положении в пространстве и др., развиваются все виды восприятия, тем самым закладывается основа для развития умственной деятельности.

Сенсорное воспитание создает необходимые предпосылки для формирования психических функций, имеющих первостепенное значение для возможности дальнейшего обучения. Оно направлено на развитие зрительного, слухового, тактильного, кинетического, кинестетического и других видов ощущений и восприятий. Источником расширения сенсорного опыта является окружающая детей природа, бытовой труд, строительство, техника и др. Создание целостного образа, учитывающего все свойства предмета, возможно лишь в том случае, если ребенок овладел поисковыми способами ориентирования при выполнении задания. С этой целью следует научить его планомерному наблюдению за объектом, рассматриванию, ощупыванию и обследованию.

Названные задачи решаются в ходе непрерывной образовательной деятельности по ознакомлению с окружающим, в процессе дидактических игр и упражнений, в продуктивных видах деятельности (аппликация, рисование, лепка, конструирование, моделирование), в процессе труда в природе, в повседневной жизни детей. Наиболее эффективными являются те виды деятельности, которые выдвигают перед восприятием ребенка все более сложные задачи и создают условия, способствующие усвоению сенсорных эталонов.

Особенности сенсорного развития детей с ЗПР

У детей с задержкой психического развития имеет место отставание в развитии ВПФ. Процессы восприятия у них замедлены, недостаточно избирательны, часто фрагментарны и не обобщены. Недостаточность процессов восприятия задерживает развитие всей познавательной деятельности ребенка. Поэтому сенсорное развитие является важнейшим направлением образовательной и коррекционно-развивающей работы.

- В процессе сенсорного воспитания детей с ЗПР педагоги решают не только образовательные задачи, но и специальные:
- развитие всех видов восприятия (зрительного, слухового, тактильно-двигательного, восприятие пространства и времени);
 - формирование системы перцептивных действий;
 - формирование зрительно-моторной координации;
 - развитие дифференцированного восприятия явлений и объектов,
 - развитие устойчивости, целостности и обобщенность восприятия;
 - формирование умений обозначить сенсорные признаки и перцептивные действия словом.

При этом важно развивать целенаправленность восприятия. В играх, на прогулке, в изобразительной и трудовой деятельности необходимо обращать внимание ребенка на те или иные свойства предметов, учить его вслушиваться, всматриваться, узнавать предметы на ощупь. Процесс узнавания - это более сложный этап восприятия, который тесно связан с памятью, речью, мышлением. Важно, чтобы восприятие ребенка всегда был осмысленным.

Примерный перечень игр и игровых упражнений

В сухом бассейне: «Брось шарики», «Кто дальше бросит шарик», «Найди мишку в море шариков», «Погреем ножки», «Поймай бабочку сидя в бассейне», «Поплаваем — поползаем», «Посчитаем шарики», «Сильные ножки», «Спрячем ручки», «Схвати шарик» и др.

На игровой дорожке: «Запрыгни — спрыгни», «Змейка», «По ступенькам», «Прыжки с бруска», «Ходьба с препятствиями» и др.

На коврике со следочками: «Гуси», «Кошечки», «На носочках — на коленках», «Необычная прогулка», «Пальчики приклеились — пальчики отклеились», «Цапля», «Циркачи» и др.

На коврике «Топ-топ»: «Веселые зайчата», «Запрыгни-спрыгни», «Колесики», «Кто быстрее построит башню», «Найди свой домик» и др.

На напольной дорожке «Гусеница»: «Всею ножкой наступи и по гусенице пройди», «Зайчики и гусеница», «Цыпочки» и др.

С полифункциональным набором мягких модулей «Попрыгунчик»: «Перелезем через горки», «Прыг-скок», «Шагаем по горкам» и др.

На сенсорной дорожке: «Гуси», «Мы проснулись», «Слушай и делай», «Цапля» и др.

С игровой трубой «Перекасти поле» (фебергусеницей, мягким модулем «Труба», туннелем «Паровозик»): «Гусеница», «Друг за другом», «Скрюченные мышки», «Спрятался — нашелся» и др.

С игровым набором «Набрось колечко»: «Брось колечко», «Добеги до стойки и надень колечко», «Раз колечко, два колечко», «Слушай и бросай (по цвету)» и др.

С игровым модулем «Пирамида»: «Прокатим колесики», «Догони колесико», «Соберем быстро пирамиду» и др.

С сенсорными (набивными) мячами: «Катим мячи вперед», «Кто быстрее», «Толкни ногами» и др.

Формирование элементарных математических представлений

Задачи коррекционно-развивающей работы:

— стимулировать желание детей после предварительного тактильного и зрительного обследования предметов использовать пантомимические средства для демонстрации величины, формы, протяженности, удаленности предметов.

— формировать представления детей о независимости количества элементов множества от их пространственного расположения и качественных признаков;

— формировать у детей навыки элементарных счетных действий с множествами предметов на основе слухового, тактильного и зрительного восприятия;

— развивать сенсорно-перцептивные способности детей: учить узнавать количество предметов, форму, величину на ощупь, зрительно, количество хлопков (ударных звуков) на слух;

— совершенствовать операционально-технический компонент деятельности: действия двумя руками, одной рукой (удерживать, приближать, поворачивать, расставлять в ряд, брать по одной игрушке, картинке, убирать счетный материал);

— развивать зрительно-двигательную координацию детей, учить их проследивать взглядом движение руки, игрушки, расположение картинок и т. п.;

— знакомить детей с цифрами 1, 2, 3 и учить соотносить их с соответствующим количеством пальцев и предметов, изображать эти цифры (рисовать, конструировать, лепить);

— развивать способность детей определять пространственное расположение предметов относительно себя (впереди — сзади, рядом со мной, надо мной, подо мной);

— расширять представления детей о способах соотнесения плоскостных и объемных форм в процессе игр и игровых упражнений;

— совершенствовать умения детей составлять множества из однородных и разнородных предметов, их изображений; группировать предметы в

множества по форме (шары, кубы, круги, квадраты), по величине (большой — маленький, широкий — узкий, высокий — низкий), по количеству (в пределах пяти и больших пределах в зависимости от успехов детей группы);

— учить детей вычленять анализируемый объект, видеть его во всем многообразии свойств, определять элементарные отношения сходства с другими объектами и отличия от них;

— расширять представления детей о времени: на основе наиболее характерных признаков (по наблюдениям в природе, по изображениям на картинках) узнавать и называть реальные явления и их изображения — контрастные времена года (лето и зима) и части суток (день и ночь).

Формирование элементарных математических представлений у детей с ЗПР имеет большое значение для их познавательного развития. Начальные математические знания у детей формируются комплексно, на основе широкого использования разнообразных видов детской деятельности. Занятия по развитию математических представлений организуются в процессе предметно-практической и игровой деятельности дошкольников с ЗПР. В работе с детьми используются различные практические методы и приемы: упражнения (речевые, игровые, подражательно-исполнительского, творческого и конструктивного характера) как многократное применение ребенком умственных и практических действий; действия математического характера с различными дидактическими материалами, направленные на формирование элементарных навыков счета, измерения и вычисления; создание бытовых, игровых, трудовых ситуаций, в которых детям необходимо применять математические представления и действия. Игровой метод, активно используемый в коррекционно-развивающей работе с детьми, предусматривает широкое применение различных компонентов игровой деятельности (воображаемой игровой ситуации, игровых действий), наглядно-действенный показ (способа действия, образца выполнения).

Одним из ведущих при формировании элементарных математических представлений у детей с ЗПР является наглядно-практический метод моделирования: создание модели и использование ее для получения первоначальных знаний о свойствах объектов и структуре их взаимоотношений. Детям предлагаются предметные модели, представляющие собой физические конструкции из реальных предметов, предметно-схематические модели, в которых выделенные существенные компоненты ситуации и связи между ними обозначаются с помощью предметов-заместителей и графических знаков, графические модели, обобщенно передающие разные виды отношений (схемы, рисунки). Таким образом, в коррекционной работе по математическому развитию дошкольников с ЗПР действия замещения и моделирования становятся основой познавательных способностей.

В работе с детьми используются словесные методы обучения: собственно рассказывание детей как отражение в связной речи сложившихся представлений; рассказ учителя-дефектолога; предварительная беседа; обобщающая беседа; вопросы как словесный прием обучения (репродуктивные, требующие констатации, поисковые, требующие умозаключения, прямые и подсказывающие вопросы). В процессе работы дошкольникам поясняются (объясняются), разъясняются содержание и последовательность действий.

При формировании математических представлений у дошкольников с ЗПР используются специальные **методические приемы**: «опосредованное общение через игрушку»; «поэлементный диктант» при моделировании, например, при решении и составлении арифметических задач, в процессе упражнений с логическими блоками; «фотосъемка» результатов математической деятельности; «комментированное рисование»; «сюжетное видение»; «вхождение в картину»; «составление письма»; «отраженная речь»; «аудиозапись рассказа или задачи»; «разговор по телефону»; «практические действия и рассказ по видеокадру и фотографии» и др.

Особое внимание при реализации данного направления работы с детьми с ЗПР уделяется созданию обучающих ситуаций. Вариативные формы организации деятельности детей строятся с учетом индивидуально-типологических особенностей дошкольников.

Математическое развитие дошкольников с ЗПР реализуется в разнообразных формах педагогического воздействия на основе взаимодействия ребенка и взрослого. Это экскурсии и наблюдения, ознакомление с литературными произведениями, игры с природными и бросовыми материалами, с тканью, игры и игровые упражнения с сенсорными пред-эталоном и эталоном, с бытовыми предметами-орудиями, конструктивные игры, игры на развитие ритмической способности детей, пальчиковые игры, игры с образными игрушками, подвижные, театрализованные, сюжетно-

дидактические, музыкально-дидактические игры и игровые упражнения, логические игры со знаково-символическими материалами (цифрами, геометрическими фигурами, пиктограммами), упражнения с иллюстративными материалами (фотографии, картинки и картины) и др.

Суть математического развития дошкольников с ЗПР состоит в организации и синтезе разных видов деятельности, которые помогают ребенку овладеть средствами и способами получения элементарных математических знаний, дают возможность проявлять самостоятельность, реализовывать позицию субъекта в процессе математической деятельности.

Реализация задач по формированию элементарных математических представлений у воспитанников

| 4-5 лет | 5-6 лет | 6-8 лет |
|--|--|--|
| <p>Различает, из каких частей составлена группа предметов, называет их характерные особенности (цвет, величину, форму). Считает до 5 (количественный счет), может ответить на вопрос «Сколько всего?». Сравнивает количество предметов в группах на основе счета (в пределах 5), а также путем поштучного соотнесения предметов двух групп (составления пар); определяет, каких предметов больше, меньше, равное количество. Сравнивает два предмета по величине (больше - меньше, выше - ниже, длиннее - короче, одинаковые, равные) на основе примеривания. Различает и называет круг, квадрат, треугольник, прямоугольник, шар, куб; знает их характерные отличия. Определяет положение предметов в пространстве по отношению к себе (вверху - внизу, впереди - сзади; далеко - близко); понимает и правильно употребляет некоторые предлоги, обозначающие пространственные отношения предметов – на, в, из, под, над. Определяет части суток, связывая их с режимными моментами.</p> | <p>Считает (отсчитывает) в пределах 5. Пересчитывает и называет итоговое число. Правильно пользуется количественными и порядковыми числительными (в пределах 5), отвечает на вопросы: «Сколько?», «Который по счету?». Уравнивает неравные группы предметов двумя способами (удаление и добавление единицы). Сравнивает 2-3 предмета практически: контрастные (по длине, ширине, высоте, толщине); проверяет точность определений путем наложения или приложения; размещает предметы различной величины (до 1 до 3) в порядке возрастания, убывания их величины (матрешек строит по росту). Использует понятия, обозначающие размерные отношения предметов (красная башенка самая высокая, синяя - пониже, а желтая - самая низкая. Понимает и называет геометрические фигуры и тела: круг, квадрат, треугольник, шар, куб, детали конструктора. Выражает словами местонахождение предмета по отношению к себе, другим предметам; знает правую и левую руку; понимает и правильно употребляет предлоги <i>в, на, под, над, около</i>. Ориентируется на листе бумаги (вверху - внизу, в середине, в углу); называет утро, день, вечер, ночь; имеет представление о смене частей суток. Понимает значения слов вчера, сегодня, завтра.</p> | <p>Устанавливает связи и отношения между целым множеством и различными его частями (частью); находит части целого множества и целое по известным частям. Считает до 10 (количественный, порядковый счет). Называет числа в прямом (обратном) порядке в пределах 10. Соотносит цифру (0-9) и количество предметов. Называет состав чисел в пределах 5 из двух меньших. Выстраивает «числовую лесенку». Осваивает в пределах 5 состав числа из единиц. Составляет и решает задачи в одно действие на сложение и вычитание, пользуется цифрами и арифметическими знаками. Различает величины: длину (ширину, высоту), объем (вместимость). Выстраивает сериационный ряд из 7-10 предметов, пользуется степенями сравнения при соотнесении размерных параметров (длиннее – короче). Измеряет длину предметов, отрезки прямых линий, объемы жидких и сыпучих веществ с помощью условных мер. Понимает зависимость между величиной меры и числом (результатом измерения); делит предметы (фигуры) на несколько равных частей; сравнивает целый предмет и его часть; различает, называет и сравнивает геометрические фигуры. Ориентируется в окружающем пространстве и на плоскости (лист, страница, поверхность стола и др.), обозначает взаимное расположение и</p> |

| | | |
|--|--|--|
| | | направление движения объектов. Определяет и называет временные отношения (день - неделя - месяц); Знает название текущего месяца года; последовательность всех дней недели, времен года. |
|--|--|--|

Формы и методы реализации задач по формированию элементарных математических представлений у воспитанников старшего дошкольного возраста с ЗПР

Формирование элементарных математических представлений у воспитанников включает несколько направлений деятельности:

- действия с группами предметов,
- размер предметов,
- количество и счет,
- пространственные и временные представления.

Все обучение дошкольников должно носить наглядно-действенный характер. Это значит, что все математические понятия ребенок будет усваивать в процессе активной деятельности: в играх, действуя с разнообразными предметами, наблюдая за действиями педагога, выполняя графические задания (рисование, обводка по шаблону, раскрашивание, штриховка) и упражнения по конструированию и моделированию (из палочек, элементов мозаики, геометрических фигур, из деталей конструктора).

Действуя с разнообразными предметами, дети учатся выделять их свойства (цвет, форму, размер, количество), группируют их по определенным признакам. Выкладывая предметы сначала по наглядному образцу педагога, а затем по его словесной инструкции, дошкольники с ЗПР учатся выделять существенные и несущественные признаки, сравнивают и уравнивают группы предметов, располагают их в заданной последовательности. При этом у них формируются понятия целого и части и их взаимоотношений: *больше, меньше, одинаково, столько же* и др. Перед педагогом в этот период стоит задача — не столько дать детям систему знаний, сколько научить их воспринимать и наблюдать окружающую действительность в количественных, пространственных и временных отношениях; расширить и обогатить сенсорный опыт, развивать мышление и речь дошкольников.

Наблюдая за изменением исходного количества, дети приходят к выводу о том, что оно увеличивается, когда предметы добавляют, приносят, дают, кладут и т.д., и уменьшается, когда их уносят, убирают, роняют, отдают и т.д. При этом дошкольники усваивают взаимосвязь действий: когда часть предметов перемещается из одной группы в другую, то в первой группе количество предметов уменьшается, но одновременно увеличивается количество предметов в другой группе. Это понимание взаимобратимости действий очень важно для коррекции их мыслительной деятельности.

Особое внимание в этот период следует уделить сравнению групп предметов без их пересчитывания, способом взаимно-однозначного соотнесения. Для этого дети используют прием наложения либо располагают сравниваемые предметы один под другим, находят пары, лишние и недостающие предметы. Затем они должны научиться сравнивать группы предметов, расположенные двумя отдельными «куч - камы». При сравнении групп предметов, изображенных на рисунке, используется прием образования пар с помощью соединительных линий. Часто, ответив на вопрос «Каких предметов больше?», ребенок не может ответить на второй: «Каких предметов меньше?» Поэтому при сравнении групп предметов следует задавать детям оба этих вопроса, чтобы они осознали взаимобратимость отношений между понятиями больше — меньше.

В этот период нужно уделить достаточное внимание развитию у детей умения выражать в речи какие-либо отношения двусторонне, с разных точек зрения. Например, ребенок выкладывает на столике три яблока и две груши. Он учится рассматривать эту ситуацию многосторонне.

- Здесь три яблока, а груш на одну меньше.
- Здесь две груши, а яблок на одно больше.

- Яблок три, их на одно больше, чем груш.
- Груш две, их на одну меньше, чем яблок. Описанные упражнения являются пропедевтикой понимания арифметических задач разных видов. Кроме того, они способствуют формированию обратимых мыслительных операций, гибкости мышления у детей, что очень значимо для коррекции недостатков их развития.

Математические понятия (*равенство — неравенство, больше — меньше, одинаково*) закрепляются в графических работах: соединение точек линиями, обводка клеток, рисование по ним предметов несложной формы, орнаментов из геометрических фигур, штриховка в различных направлениях и раскрашивание их. Все практические действия детей должны сопровождаться словесным отчетом о том, что и как они делают, что получается в результате; при этом происходит усвоение соответствующей математической терминологии (*больше — меньше, поровну, увеличилось* и т.п.).

Работа должна строиться с постепенным усложнением деятельности детей: от максимальной развернутости практических действий, опоры на образец, показ и конкретные указания педагога к умению опираться на наглядную модель и словесную инструкцию. При этом совершенствуется и словесная регуляция действий — от сопровождения действий речью к умению давать словесный отчет, а затем к планированию предстоящей работы.

Особенности детей с ЗПР требуют увеличения количества тренировочных упражнений, так как любой навык формируется у них очень медленно. Поддерживать интерес к занятиям следует путем широкого использования дидактических игр, занимательных упражнений, в том числе связанных с активным движением детей: ходьбой, бегом, игрой с мячом и т.д.

От практических действий с предметами дети переходят к их счету, знакомятся с числами натурального ряда, их названиями, последовательностью. У них формируется понимание связей между числами: каждое следующее число больше предыдущего, а предыдущее — меньше последующего. Упражняясь в сравнении групп предметов и на этой основе в сравнении чисел, дошкольники усваивают, что для получения следующего числа нужно к данному числу прибавить единицу, а для получения предыдущего — вычесть единицу, т.е. они усваивают сам принцип построения натурального ряда. В результате предметно-практических действий у детей создается готовность к усвоению состава натуральных чисел в пределах 5 (5-6 лет) или 10 (6-8 лет) и арифметическим действиям с ними. Работа над изучением чисел строится концентрически, с постепенным расширением области рассматриваемых чисел.

Каждое число натурального ряда изучается в следующем порядке: образование числа из предыдущего, обозначение цифрой, сравнение данного числа с предыдущим, состав из отдельных единиц и двух меньших чисел, счет в пределах данного числа.

Образование числа дается на основе сравнения двух множеств. Перед показом образования каждого следующего числа полезно повторить с детьми, как были получены все числа.

Для развития навыка счета дети должны как можно больше считать однородные и разнородные предметы, расположенные по-разному, в различном направлении. При этом предметы можно передвигать, называя вслух числительные. Например, можно считать пуговицы или карманы на рубашке и платье; ложки, чашки и тарелки во время подготовки к обеду и т.д. Можно попросить ребенка показать на пальцах, сколько ему лет. Сосчитать, сколько у девочки рук, пальцев на руке, ушей, носов и т.п. Такие же вопросы про животных: «Сколько у собачки ног? Хвостов? Сколько лап у курицы?» и т.п. Пересчитывая и называя предметы, дети учатся правильно согласовывать числительное с существительным. Постепенно следует приучать их к счету про себя, «глазами», а вслух называть результат.

От практических действий с предметами дошкольники постепенно переходят к их счету, знакомятся с числами натурального ряда, их названиями, обозначениями, последовательностью. При осуществлении счетной операции они должны усвоить правила счета: каждый предмет сосчитывается только один раз, числа называются по порядку, последнее числительное является показателем общего количества предметов. К началу обучения в школе старшие дошкольники должны научиться уверенно вести счет в пределах первого десятка, в прямом и обратном порядке, а также начиная с любого числа. На занятиях следует всячески избегать механического счета, предъявляя детям разнообразные упражнения, требующие от них умения гибко ориентироваться в числовом ряду.

Состав чисел 2—5 (5-6 лет) и 2—10 (6-8 лет) также усваивается практически на конкретных предметах, моделях геометрических фигур, счетных

палочках, полосках разной длины и ширины. Дети разъединяют группы предметов на отдельные единицы или на две меньшие подгруппы. Вначале педагог показывает им всевозможные варианты состава числа, затем ребята сами разъединяют множество предметов на две подгруппы и, составляя вновь одно множество, убеждаются в том, что при всех вариантах получается одно и то же число.

Знание состава чисел в пределах 5 (5-6 лет) и 10 (6-8 лет) — обязательное требование программы. Но не следует заставлять детей заучивать этот материал наизусть. Процесс запоминания должен быть осознанным, что выражается в умении ребенка показать и объяснить состав любого числа на конкретном счетном материале. В случае затруднений необходимо снова вернуться к наглядности. Для закрепления состава числа используются игры типа «Найди пару», «Угадай число», «Кто быстрее нарядит елку?», «Сколько в другой руке?», «Дополни до 5» и др.

Одна из важнейших задач обучения дошкольников математике — выработка полноценных вычислительных навыков. К концу года дети первой подготовительной группы должны узнавать и называть, а дети второй подготовительной группы — и записывать числа от 0 до 10, знать состав чисел в пределах 5 (5-6 лет) и 10 (6-8 лет) и уметь использовать его для нахождения суммы и разности.

В подготовительной группе происходит знакомство ребенка с арифметическими действиями сложения и вычитания. Пропедевтическими упражнениями к ним являются практические действия детей с различными предметами и группами предметов, в процессе выполнения которых они усваивают конкретный смысл каждого арифметического действия. В их словесных отчетах появляется соответствующая терминология: *всего, меньше, осталось, больше, поровну, увеличилось* и т.д.

Ознакомление детей с арифметическими действиями проводится в следующей последовательности: при сложении сначала пересчитывают все единицы суммы, образуемой соединением отдельных слагаемых, затем при сложении и вычитании присчитывают и отсчитывают по одной единице (при этом уточняются прямой и обратный счет, место каждого числа в натуральном ряду), затем присчитывают и отсчитывают группами и, наконец, прибавляют и вычитают все число, т.е. сразу говорят ответ. Таким образом, уже при изучении чисел 2—5 дети знакомятся со всеми приемами сложения и вычитания и в то же время усваивают таблицу сложения и вычитания каждого числа постепенно, в порядке нарастания трудностей.

В помощь дошкольникам, которые плохо запоминают последовательность числительных и прием присчитывания и отсчитывания по единице, можно предложить карточку с записанным на ней числовым рядом. С помощью такой зрительной и тактильной опоры детям будет легче показывать и называть предыдущее и последующее число, сравнивать соседние числа, усваивать состав чисел, присчитывать и отсчитывать по 1. При этом развернутые внешние действия постепенно заменяются сокращенными, а затем становятся автоматизированными. Например, переставляя пальцы по числовому ряду влево и вправо, а затем без помощи пальцев, опираясь на числовой ряд глазами, и, наконец, мысленно вспоминая последовательность чисел, дети овладевают присчитыванием и отсчитыванием по 1, а позднее — по 2,3. При этом их рассуждения также сокращаются, переходя от полностью развернутых во внутренний план. В случае затруднений следует снова вернуться к подробным объяснениям и развернутым внешним действиям.

Уже на занятиях в старшей группе начинается работа по подготовке к решению простейших арифметических задач. Это описанные выше упражнения с различными предметами и группами предметов, в ходе которых у детей формируются основные математические понятия равенства и неравенства, целого и части, представления о действиях сложения и вычитания. Дети учатся группировать предметы по-разному, а также давать словесную характеристику предметно-количественных отношений.

Первый этап обучения решению арифметических задач — это непосредственные наблюдения детей за действиями педагога и совместные с ним действия по инсценированию и составлению задач. Например, на наборном полотне располагаются различные игрушки. Дошкольники учатся отвечать на вопрос: «Сколько стало?», наблюдая, как педагог добавляет какие-то предметы или убирает их, перекладывает из одной кучки в другую и т.п. На втором этапе (подготовительная группа) предлагаются задачи уже в готовом виде. Первоначально они решаются также предметно-практическим способом, затем — арифметическим. Включая в занятие арифметические задачи, следует помнить об их развивающей ценности: анализ данных, установление зависимостей, объяснения и рассуждения детей при поиске решения — все это способствует развитию их мыслительной деятельности, что имеет первостепенное значение для детей с задержкой психического развития.

Чтобы поддержать интерес к занятиям и избежать утомляемости малышей, следует чередовать различные виды деятельности и разнообразить задания. Дети наблюдают за действиями педагога, выкладывают на своих столах необходимый раздаточный материал и выполняют упражнения с ним, измеряют объекты условной меркой, находят в окружающей обстановке предметы с заданными свойствами, рисуют и раскрашивают орнаменты в тетрадах. Посильная работа доставляет им радость, помогает снять умственное переутомление.

Полезно использовать на занятиях настольные игры: геометрическое лото, домино, мозаику. Однако всякая игра должна иметь четкую дидактическую цель и быть связанной с изучаемым материалом.

Необходимое требование к оборудованию занятий — наличие общегруппового наборного полотна, фланелеграфа, дидактических материалов для демонстрации изучаемых объектов, а также разнообразного раздаточного материала для каждого ребенка. Это могут быть: игрушки, геометрические фигуры и тела, предметные картинки, разнообразный природный материал. На занятиях по математике выборочно можно использовать тетради с печатной основой для детей дошкольного возраста (типа «Игралочка», «Считалочка»), а также рабочие тетради в крупную клетку, в которых дети работают карандашом, фломастером, а позднее и ручкой.

Чтобы обеспечить одинаковую математическую подготовку всех воспитанников, педагог должен ориентироваться на основные требования к знаниям, умениям и навыкам детей к концу пропедевтического периода, а также к концу учебного года по каждой возрастной группе.

Направления деятельности с воспитанниками старшего возраста:

Действия с группами предметов

Признаки предметов: цвет, форма, размер; соотношение «одинаковые» — «разные» на основе практических упражнений в сравнении предметов.

Разные способы сравнения: понятия — много, мало, несколько, столько же, одинаково, поровну, больше, меньше, один, пара.

Способы уравнивания групп предметов: сопровождение действий словами — *пфлбави (убавил), стало поровну (больше, меньше).*

Размер предметов

Размер предметов: большой — маленький, одинаковые по размеру; высокий — низкий, одинаковые по высоте; длинный — короткий, одинаковые по длине; толстый — тонкий, одинаковые по толщине; способы сравнения (приложение, наложение); сравнение предметов, отличающихся одним или несколькими параметрами; составление групп из предметов с заданными свойствами.

Геометрические фигуры

Круг, треугольник, квадрат.

Количество и счет

Счет предметов до 10 в различном направлении и пространственном расположении. Понимание того, что последнее числительное относится ко всей группе предметов, а не к последнему из них.

Независимость количества предметов в группе от цвета, формы, расстояния между предметами и направления счета.

Счет предметов на слух, по осязанию, счет движений.

Счет в прямом и обратном порядке, от одного заданного числа до другого. Присчитывание и отсчитывание предметов по одному с названием итога: «Сколько всего?», «Сколько осталось?».

Соотнесение числа и количества.

Знакомство с цифрами 1—5. Цифра 0. Соотнесение цифры, числа и количества. **Состав чисел 2—5** из отдельных единиц и из двух меньших чисел на основе практических действий с предметами.

Порядковый счет до 5, умение правильно ответить на вопрос: «Который по счету?» **Пространственные и временные понятия (10 занятий)**

Положение предметов в пространстве: справа — слева, спереди — сзади, сверху — снизу, внутри — снаружи, далеко — близко; около, рядом, посередине, между, за, перед; умение ориентироваться в альбоме, на листе бумаги.

Понятия: *сегодня, завтра, вчера, раньше, позже; части суток, их последовательность.*

Графические умения. Проведение на клетчатой бумаге горизонтальных, вертикальных, наклонных линий; обводка заданного количества клеток, рисование геометрических фигур и несложных по форме предметов; штриховка и раскрашивание их цветными карандашами; обводка по шаблону и трафарету, рисование по клеткам тетради.

Дети должны знать:

- состав чисел 2—5.

Планируемые результаты освоения программы по разделу:

- Ребёнок умеет сравнивать предметы по размеру, цвету, форме;
- умеет считать различные предметы в пределах 10, уметь отвечает на вопросы: «Сколько?», «Который по счету?»;
- отсчитывает заданное количество предметов и обозначает количество соответствующим числительным;
- сравнивает две группы предметов на основе практических упражнений и выясняет, где предметов больше, меньше, одинаково;
- практически иллюстрирует состав чисел 2—5 из отдельных единиц и из двух меньших чисел;
- ориентируется на странице альбома и листе бумаги (различать верх, низ, левую, правую часть, середину и т.п.);
- **понимать смысл слов: между, за, перед, раньше, позже.**

Направления деятельности с воспитанниками подготовительной к школе группы.

Действия с группами предметов. Геометрические фигуры

Признаки предметов: цвет, форма, размер. Соотношение «одинаковые» — «разные» на основе практических упражнений в сравнении предметов. Составление групп предметов, одинаковых по какому-либо одному признаку, различных по другим признакам.

Сравнение групп предметов методом взаимно-однозначного соотнесения (приложение, наложение), употребление предлогов: *на, над, под*. Понятия: *столько же, равно, одинаково, больше, меньше, один, пара.*

Способы уравнивания групп предметов путем увеличения количества предметов в меньшей группе или уменьшения их количества в большей группе. Сопровождение практических действий словами: *прибавил, стало больше, убавил, стало меньше.*

Простейшие геометрические фигуры: круг, квадрат, прямоугольник, треугольник, овал.

Размер предметов

Понятия: большой — маленький, больше — меньше, одинаковые по размеру, самый маленький (большой); высокий — низкий, выше — ниже, одинаковые по высоте, самый низкий (высокий); длинный — короткий, длиннее — короче, одинаковые по длине, самый короткий (длинный); толстый — тонкий, толще — тоньше, одинаковые по толщине, самый тонкий (толстый); глубокий — мелкий, глубже — мельче, одинаковые по глубине, самый мелкий (глубокий) — на основе сравнения двух (нескольких) предметов, отличающихся одним или несколькими параметрами.

Способы сравнения: приложение, наложение. Понимание сходства и различия предметов по их размерам. Умение правильно использовать термины для обозначения размера предметов при их сравнении. Составление групп предметов с заданными свойствами.

Измерение длины, ширины, высоты и толщины окружающих предметов с помощью условной мерки, определение объема жидких и сыпучих тел с помощью условной мерки.

Количество и счет

Счет предметов в различном направлении и пространственном расположении. Понимание того, что последнее числительное относится ко всей группе предметов, а не к последнему из них. Независимость количества предметов от их цвета, формы, размера, расстояния между ними, направления счета, от

расположения в пространстве.

Счет предметов на слух, по осязанию, счет движений. Присчитывание и отсчитывание предметов по одному с названием итога: «Сколько всего?», «Сколько осталось?»

Соотнесение числа с количеством предметов. Цифры. Соотнесение цифры, числа и количества.

Порядковый счет предметов до **10**. Воспроизведение последовательности чисел в прямом и обратном порядке, начиная с любого числа. Называние пропущенного числа, соседних чисел.

Закрепление состава чисел в пределах 5 на основе практических действий с предметами.

Пространственные и временные понятия

Положение предметов в пространстве: далекий — близкий, дальше — ближе; вверху — внизу, выше — ниже; правый — левый, справа — слева; спереди — сзади; внутри — снаружи.

Понятия: около, рядом, посередине, между, за, перед. Умение ориентироваться в тетради, альбоме.

Временные понятия: сегодня, вчера, завтра. Части суток: утро, день, вечер, ночь, их последовательность. Неделя, дни недели, их последовательность. Знакомство с названием текущего месяца.

Десяток

Название и обозначение чисел от 1 до **10**. Воспроизведение последовательности чисел в прямом и обратном порядке, начиная с любого числа. Называние соседних чисел, предыдущего и последующего числа; понимание выражений: *до, после, между, перед, за.*

Соотнесение цифры, числа и количества. Сравнение чисел (равные, больше, меньше на несколько единиц). Число **0** и его обозначение.

Счет предметов по порядку. Название и последовательность первых десяти порядковых числительных. Определение порядкового места предмета. Нахождение предмета по занимаемому порядковому месту.

Состав чисел в пределах **10** из отдельных единиц и из двух меньших чисел. Умение иллюстрировать различные случаи состава чисел на наглядных пособиях, рисунках.

Сложение и вычитание в пределах 10

Практические действия с предметами, раскрывающие сущность сложения и вычитания, как подготовка к арифметическим действиям.

Прибавление к однозначному числу чисел **0, 1, 2, 3, 4, 5**. Вычитание чисел **0, 1, 2, 3, 4, 5** (в пределах **10**).

Знакомство с арифметической задачей. Составление задач на основе наблюдений и действий с предметами. Запись решения задачи в виде примера. Задачи на нахождение суммы и остатка.

Планируемые результаты освоения раздела воспитанниками 6-8 лет.

- Знают состав чисел в пределах **10**.
- читать и записывать числа до **10**;
- умеют присчитывать и отсчитывать по единице в пределах **10**;
- умеют решать простые арифметические задачи на нахождение суммы и остатка с помощью сложения и вычитания;
- умеют распознавать геометрические фигуры: **круг, треугольник, квадрат,**

прямоугольник, овал;

умеют пользоваться знаками и обозначениями: +, —, =, *см.*, **0, 1, 2, 3, 4, 5, 6, 7, 8, 9**

Примерный перечень игр и игровых упражнений

С *Монтессори-материалами*: «Блоки с цилиндрами-вкладышами», «Геометрические тела», «Геометрический комод», «Конструктивные

треугольники», «Коричневая лестница», «Красные штанги», «Розовая башня», «Тяжелые таблички», «Цветные цилиндры», металлические (пластмассовые) вкладыши.

С **полифункциональным оборудованием:** с набором мягких модулей «Гномик», игровыми модулями «Дидактическая черепаха» (чехол «Математический»), «Змейка», «Пирамида», «Игровая дорожка», «Улитка» (в сочетании с образными игрушками по типу «Улитки Пиаже»), с ковриком «Топ-топ», плоскостным конструктором, трансформером «Снеговик» и др.

Дидактические (с игрушками, природным материалом и настольно-печатные): «Бабочки и цветы», «Волшебные прищепки», «Игра с матрешками», «Катание шаров в ворота», «Катание шаров», «Ключи к замкам», «Когда это бывает?», «Куб-хамелеон», «Листья и божьи коровки», «Логические блоки», «Логические кубики», «Машины и гаражи», «Найди свою метку», «Палочки Кюинзенера», «Подберем куклам одежду», «Подбери картинки к большой картине», «Принесем игрушки», «Сосчитайка», «Угадай, что в чудесном мешочке (под салфеткой)», «Уточка в речке», «Цвет и форма», «Цветные кубики», «Цветные шары» и др.

Сюжетно-дидактические: «Веселый зоосад», «День рождения куклы Ани», «Магазин игрушек», «Овощной магазин» и др.

Режиссерские:

пальчиковый театр из кубиков и шариков для настольного тенниса: «Волк и козлята», «Волшебные кубики и шары»;

театр на рукавичках: «Веселые рукавички»;

театр кукол бибабо: «Лиса и зайцы», «Репка», «Семейка ежей» и др.;

Игры-пантомимы, этюды: «Ветер, ветер», «Земля в разные времена года», «Падающие листья», «Солнечные зайчики», «Солнце и луна» и др.

Реализация задач по формированию целостной картины мира, расширение кругозора.

| 4-5 лет | 5-6 лет | 6-8 лет |
|--|--|--|
| Имеет представления о самом себе и членах своей семьи. Сформированы первичные представления о малой родине (родном городе, селе) и родной стране: знает названия некоторых общественных праздников и событий. Знает несколько стихов, песен о родной стране. Знаком с новыми представителями животных и растений. Выделяет разнообразные явления природы (моросящий дождь, ливень, туман и т. д.) Распознает свойства и качества природных материалов (сыпучесть песка, липкость мокрого снега и т. д.). Сравнивает хорошо знакомые объекты природы и материалы, выделяет признаки отличия и единичные признаки сходства. Знает части растений и их назначение. Знает о сезонных изменениях в неживой природе, жизни растений и животных, в деятельности людей. Различает домашних и | Осваивает представления о себе и семье: о своих имени, фамилии, поле, возрасте, месте жительства, домашнем адресе, увлечениях членов семьи, профессиях родителей. Овладевает некоторыми сведениями об организме, понимает назначения отдельных органов и условий их нормального функционирования. Сформированы первичные представления о малой родине и родной стране. Освоены представления о ее столице, государственном флаге и гербе, об основных государственных праздниках, ярких исторических событиях, героях России. Понимает многообразие россиян разных национальностей, есть интерес к сказкам, песням, играм разных народов, толерантность по отношению к людям разных национальностей. Имеет представления о других странах и народах мира, есть интерес к | Сформированы представления о себе, о своей семье, своем доме. Имеет представление о некоторых социальных и профессиональных ролях людей. Достаточно освоены правила и нормы общения и взаимодействия с детьми и взрослыми в различных ситуациях. Освоены представления о родном городе - его названии, некоторых улицах, некоторых архитектурных особенностях, достопримечательностях. Имеет представления о родной стране - ее государственных символах, президенте, столице. Проявляет интерес к ярким фактам из истории и культуры страны и общества, некоторым выдающимся людям России. Знает некоторые стихотворения, песни, некоторые народные промыслы. Есть элементарные представления о многообразии стран и народов мира, особенностях их внешнего вида (расовой принадлежности), национальной одежды, |

| | | |
|--|--|--|
| <p>диких животных по существенному признаку (дикие животные самостоятельно находят пищу, а домашних кормит человек и т. д.). Знает о среде обитания некоторых животных и о месте произрастания некоторых растений. Отражает в речи результаты наблюдений, сравнения. Способен к объединению предметов в видовые категории с указанием характерных признаков (чашки и стаканы, платья и юбки, стулья и кресла и др.).</p> | <p>жизни людей в разных странах. Увеличен объем представлений о многообразии мира растений, животных. Знает о потребностях у конкретных животных и растений (во влаге, тепле, пище, воздухе, месте обитания и убежище). Сравнивает растения и животных по разным основаниям, признакам и свойствам, относит их к определенным группам: деревья, кусты, травы; грибы; рыбы, птицы, звери, насекомые. Устанавливает признаки отличия и некоторые признаки сходства между ними. Есть представления о неживой природе как среде обитания животных и растений. Устанавливает последовательность сезонных изменений в неживой и живой природе, в жизни людей. Накоплены представления о жизни животных и растений в разных климатических условиях: в пустыне, на севере. Знает и называет животных и их детенышей. Понимает разнообразные ценности природы. При рассматривании иллюстраций, наблюдениях понимает основные отношения между объектами и явлениями окружающего мира. Адекватно отражает картину мира в виде художественных образов.</p> | <p>типичных занятиях. Осознает, что все люди стремятся к миру. Есть представления о небесных телах и светилах. Есть представления о жизни растений и животных в среде обитания, о многообразии признаков приспособления к среде в разных климатических условиях (в условиях жаркого климата, пустыни, холодного климата). Понимает цикличность сезонных изменений в природе (цикл года как последовательная смена времен года). Обобщает с помощью взрослого представления о живой природе (растениях, животных, человеке) на основе существенных признаков (двигаются, питаются, дышат, растут и развиваются, размножаются, чувствуют). Осведомлен о необходимости сохранения природных объектов и собственного здоровья, старается проявлять бережное отношение к растениям, животным. Понимает ценности природы для жизни человека и удовлетворения его разнообразных потребностей. Демонстрирует в своих рассуждениях и продуктах деятельности умение решать познавательные задачи, передавая основные отношения между объектами и явлениями окружающего мира с помощью художественных образов. Рассказывает о них, отвечает на вопросы, умеет устанавливать некоторые закономерности, характерные для окружающего мира, любознателен.</p> |
|--|--|--|

Формы и методы коррекционно-развивающей работы с воспитанниками старшего возраста по ознакомлению с окружающим миром

| <p align="center">Ознакомление с природой. Сезонные изменения в природе</p> | <p align="center">Ознакомление с жизнью и трудом людей</p> |
|--|--|
| <p>Учить детей наблюдать за сезонными изменениями в природе; различать и правильно называть состояние погоды: холодно, тепло, прохладно, жарко, солнечно, ясно, облачно, дует ветер (холодный, теплый, сильный, слабый), идет (льет, моросит) дождь, идет (кружит, сыплет, падает хлопьями, метет) снег и т.п.</p> | <p>Труд людей из ближайшего окружения Познакомить детей с трудом родителей:</p> |

Учить различать состояние снега — рыхлый, сухой, сыпучий, липкий.

Научить детей узнавать и правильно называть времена года по их отличительным признакам в природе и на картинках.

Осень

Начало осени. Начинают желтеть пряди листьев на березах. Отцветают цветы. Небо серое, закрыто облаками или тяжелыми тучами. Часто идут дожди. Становится все холоднее. На земле образуются лужи. Птицы собираются стаями, откармливаются, готовятся к отлету. Люди собирают урожай овощей и фруктов.

Середина осени. Небо закрыто тучами, редко бывают ясные, теплые дни. Прохладно. Листья на деревьях желтеют, краснеют, буреют. В середине осени выпадает неделя-полторы, когда становится тепло и солнечно. «Бабье лето» — так называется эта пора в народе.

Конец осени, или предзимье. Постоянно идут холодные морозящие дожди. Небо закрыто темными тучами. На земле много луж. По утрам они иногда замерзают. Дуют холодные сильные ветры. День становится короче — солнце позднее всходит и рано заходит. Заканчивается листопад. Только на дубе осталось еще несколько листьев. Зелеными остаются хвойные деревья — ель, сосна и др. Выпал первый снег и растаял.

Зима

Начало зимы. На небе тяжелые темно-серые тучи, которые несут на землю снег. Он лежит тонким слоем. Когда выглядывает солнышко, снег может растаять. Дуют сильные северные ветры. Холодно.

Во дворе много птиц — воробьи, галки, вороны, голуби. Они прилетели поближе к жилью человека, потому что здесь им легче находить корм. Возле домов появились даже осторожные синицы и снегири.

Люди стали теплее одеваться, но все равно часто простужаются. В городах люди убирают с улиц снег с помощью снегоуборочной машины, снег у домов расчищают лопатами и метлами.

Середина зимы. Очень сильные морозы/. Дует сильный холодный ветер со снегом, метет поземка. Часто бывают метели. Снег лежит уже плотным слоем. Трудно стало птицам добывать корм — семена и плоды растений. Если днем ярко светит солнце и снег подтаивает, а ночью ударит мороз, верхний слой снега обледенеет, покрывается настом. Тогда птицам становится совсем плохо.

Конец зимы. В конце зимы дуют сильные холодные ветры. Почти каждый день — вьюги и метели, но солнышко пригревает все сильнее. Тают сосульки на крышах, потемнел и тает снег на асфальтированных дорогах, вокруг деревьев, на пригорках.

Весна

Начало весны. Приближается весна. Больше солнечных дней. Дни стали длиннее, погода — теплее. Начинает повсюду таять снег. С крыш свисают сосульки — это растаявший днем на крышах снег замерзает ночью. Днем сосульки тают от солнечного тепла — образуется капель. В конце марта прилетают первые перелетные птицы — грачи.

Середина весны. Становится все теплее. Начинает таять снег на земле. Вокруг деревьев образовались

где и кем работают его родители, что они делают на работе; закрепить знания о занятиях братьев и сестер (ходят в детский сад, школу, на работу).

Иметь представление и уметь рассказать двумя-тремя предложениями о труде взрослых детского сада: воспитателя, помощника воспитателя, педагога-дефектолога, врача, медсестры. Иметь представление об особенностях работы почтальона (разносит письма, телеграммы и газеты, а также пенсии старым людям и т.п.), водителя общественного пассажирского транспорта (например, ведет автобус по определенному маршруту, делает в установлениях местах остановки, открывает и закрывает двери, объявляет остановки, старается вести автобус плавно, чтобы людям было удобнее ехать, и т.п.), продавца (вежливо обращается с покупателем, старается помочь в выборе товара, подает товар, получает деньги, благодарит за покупку).

Ознакомление с отдельными объектами ближайшего окружения

Знать и уметь рассказать о внешнем виде посещаемого детского сада и дома, в котором живет ребенок (сколько этажей, из чего дом построен, сколько подъездов в доме, наличие лифта, мусоропровода, балконов, лоджий и т.п.).

Узнавать по назначению и оформлению разные виды магазинов, аптеку, почту, детский сад, школу, поликлинику, стадион, подземный переход, станции

проталины, виднеется молодая зеленая травка. На деревьях почки становятся больше. Распускаются почки на березе. В садах расцветают нарциссы и тюльпаны.

Конец весны. Весна цветов и зеленой травы. Цветут деревья, на них появляются листья. Оживают насекомые. Появляются майские жуки, мухи, бабочки. Цветут цветы мать-и-мачехи и одуванчики. Возвращаются перелетные птицы. Птицы вьют гнезда.

Лето
Солнечно. Жарко. Идут теплые дожди с грозами. Много птиц, бабочек, жуков. Созревают овощи, фрукты, ягоды.

Растения
Формировать у детей первоначальные представления о том, что у каждого растения есть корни, листья, цветы, ствол или стебель, а также плоды или семена.

Расширять, уточнять и систематизировать представления детей о растениях ближайшего окружения, об условиях их жизни, сезонных изменениях. Формировать обобщенные представления на основе выделения общих существенных признаков. Учить вести себя на природе.

Расширять знания о растениях, произрастающих на участке детского сада. Научить узнавать и правильно называть 3—4 вида травянистых цветущих растений, 2-3 вида деревьев, 1—2 вида кустарников, 2—3 вида грибов (знать мухомор как ядовитый гриб), 1—2 комнатных растения. Учить правильно называть 3-5 видов овощей, фруктов и ягод, уметь отнести к обобщающим понятиям деревья, кустарники, цветы, овощи, фрукты, ягоды, грибы, два-три наименования конкретных предметов.

Животные
Учить детей различать птиц, которые посещают участок детского сада (3—4 вида), по величине, окраске оперения (указываются только опознавательные признаки), пению, повадкам (3—4 вида).

Правильно называть 3—4 вида насекомых (муха, пчела, бабочка, стрекоза), формировать представления о характерных особенностях насекомых (6 ног, брюшко, головка, крылья, насечки на спине). Познакомить с домашними и дикими животными (5—6 видов), учить различать их по размеру, характерным частям тела, повадкам. Детей необходимо знакомить с местом проживания животных, рассказать, чем они питаются, какую пользу приносят людям.

метро.
Учить детей узнавать и правильно называть транспортные средства (автобус, трамвай, троллейбус, поезд, самолет).

Представления о себе и своей семье, о предметах быта и труда людей

Знать свои имя и фамилию, свой возраст, имена и отчества родителей, имена братьев и сестер, бабушки и дедушки. Познакомить детей с понятием «семья», дать элементарные представления о родственных связях. Знать любимые занятия членов семьи, уметь рассказать, как семья проводит досуг.

Домашний труд взрослых членов семьи, какую помощь оказывают дети родителям в домашнем труде. Бытовая техника (знание двух-трех предметов), правила обращения с бытовой техникой, правила безопасности. Любимые игрушки и настольные игры. Продолжать расширять и обогащать знания детей о предметах домашнего обихода (мебели, посуде, одежде, обуви, головных уборах).

Формы и методы коррекционно-развивающей работы с воспитанниками подготовительной к школе группы по ознакомлению с окружающим миром

| | |
|---|-------------------------------------|
| Ознакомление с природой. Сезонные изменения в природе | Ознакомление с ближайшим окружением |
|---|-------------------------------------|

Сезонные изменения в природе и труде

Погода: небо ясное, пасмурное, облачное; облака (тучи) в ясный и пасмурный день; ветер теплый, холодный, слабый, сильный; осадки; воздух теплый, холодный, прохладный, почва в зависимости от температуры воздуха и осадков (твердая, липкая, мягкая, сухая).

Времена года.

Осень. Названия осенних месяцев. Характерные признаки: похолодание, выпадение продолжительных дождей, первые заморозки; изменение окраски листьев, увядание трав, листопад, отлет птиц, исчезновение насекомых.

Зима. Названия зимних месяцев. Характерные признаки: мороз, снегопады и метели, постоянный снеговой покров, замерзание водоемов, растения и животные зимой.

Весна. Названия весенних месяцев. Характерные признаки: потепление, таяние снега, ледоход, разлив рек, распускание листьев на деревьях и кустарниках, появление первых цветов и зеленой травы, прилет птиц, появление насекомых.

Труд людей в разные времена года: уборка урожая, расчистка дорог от снега, посадки деревьев, кустарников, цветов, овощей.

Лето. Название летних месяцев. Растения и животные летом. Труд людей. Летний отдых в деревне, на даче, у водоемов.

Растения

Деревья, кустарники и травянистые растения, наиболее распространенные в данной местности. Узнавание и называние трех-четырех видов деревьев, одного-двух видов кустарников, двух-трех видов садовых цветущих растений. Знакомство с деревьями и кустарниками сада, овощными растениями огорода. Узнавание и называние наиболее распространенных растений сада и огорода в природе и по описанию.

Бережное отношение к окружающим растениям: участие в работах на участке (уборка сухих листьев и веток осенью и весной и др.).

Умение рассказать о внешних отличительных признаках при сравнении двух растений или их частей.

Умение отнести конкретные виды растений к обобщающим понятиям **цветы, деревья, кустарники**. Умение отнести к обобщающим понятиям **овощи, фрукты, ягоды** четыре-пять

Наша улица, наш дом

Имя и фамилия ребенка, возраст, день рождения. Домашний адрес: город, улица, номер дома, квартиры.

Мои родные (состав семьи). Имя и отчество взрослых членов семьи, их труд на производстве и дома. Уважение к труду взрослых. Участие ребенка в домашнем труде. Внимательное и заботливое отношение между членами семьи. Особая забота о детях: игрушки, книги, настольные игры, спортивные принадлежности и др. Названия четырех-шести видов конкретных предметов, относящихся к игрушкам, настольным играм, спортивным принадлежностям, одежде, обуви.

Праздники в семье (Первое сентября, Новый год, 8 Марта, 1 Мая).

Правила поведения дома. Распорядок дня. Выполнение элементарных правил личной гигиены: уход за телом, волосами, зубами, одеждой, обувью.

Бережное отношение к вещам, которые нас окружают (к мебели, посуде, оборудованию квартиры, личным вещам и др.).

Бытовая техника, название, назначение пяти-шести видов. Соблюдение правил безопасности в обращении с бытовой техникой (плита, телевизор, пылесос и др.).

Умение отнести три-четыре наименования конкретных предметов к обобщающим понятиям мебель, посуда, одежда, обувь, бытовая техника, игрушки, спортивные принадлежности.

Наш детский сад, наша группа

Внешний вид здания снаружи и внутри: сколько этажей, подъездов, цвет. Название и назначение помещений детского сада: музыкальный и спортивный залы, групповая, спальня, комната для занятий, кабинеты заведующей, врача, медсестры и др.

Труд взрослых в детском саду. Профессия работников: педагог, воспитатель, помощник воспитателя, заведующая, врач, медсестра, повар и др. Уважение к труду работников детского сада. Оказание посильной помощи взрослым.

Правила поведения в детском саду (вежливое обращение к старшим, сверстникам). Употребление при обращении имен детей, имени и отчества взрослых, работающих в группе. Основные формы обращения: приветствие, просьба, извинение, благодарность. Дружеские и приветливые взаимоотношения между детьми.

Правила поведения во время занятий (внимательно слушать объяснения взрослого и ответы детей, соблюдать порядок на рабочем месте).

Принадлежности для занятий, их названия и назначение, бережное отношение к ним. Игры и игрушки в детском саду. Названия, правила одной-двух

| | |
|---|---|
| <p>наименований конкретных предметов.</p> <p>отные</p> <p>Знакомство с группами животного мира</p> <p>Птицы, живущие на участке детского сада (в ближайшем парке, сквере). Названия шести-восьми видов птиц. Внешние отличительные признаки (окраска оперения, характерные повадки). Зимующие и перелетные птицы. Подкормка птиц зимой.</p> <p>Домашние животные. Условия содержания домашних животных. Детеныши домашних животных. Узнавание и называние пяти-шести видов животных и их детенышей, распространенных в данной местности.</p> <p>Домашние птицы. Внешние отличительные признаки. Забота человека о домашних птицах. Узнавание и называние трех-четырех видов птиц и их птенцов.</p> <p>Дикие животные. Узнавание и называние пяти-восьми видов животных, распространенных в данной местности (звери, насекомые, рыбы). Места обитания.</p> <p>Деятельность взрослых и детей по охране животных.</p> <p>Правила обращения с домашними животными (не подходить к чужим собакам, не брать на руки и не гладить чужих кошек и т.п.).</p> <p>Обобщающие понятия: домашние и дикие животные. Умение отнести конкретные виды животных к обобщающим понятиям: <i>птицы, насекомые, звери, рыбы.</i></p> | <p>настольных игр. Растения в групповой комнате. Названия двух-трех комнатных растений.</p> <p>Основные отличительные признаки (например, вьющийся стебель, мелкие листочки и т.п.). Уход за растениями.</p> <p>Наш город</p> <p>Название родного города, других городов. Москва — столица России. Главная площадь и улица столицы и родного города. Праздники и украшения улиц и зданий города (села) в праздничные дни.</p> <p>Улица, на которой находится детский сад. Общественные здания, находящиеся на этой улице (магазин, почта, аптека, школа, библиотека, кинотеатр), их назначение. Правила поведения в общественных местах (как пользоваться библиотекой, магазином, кинотеатром). Названия профессий людей, работающих в этих учреждениях.</p> <p>Улица (дорога): тротуар, обочина, проезжая часть, перекресток. Правила поведения детей на улице. Правила перехода улиц. Сигналы светофора. Дорожные знаки: «Пешеходный переход», «Пешеходное движение запрещено».</p> <p>Транспорт: наземный городской (автобус, троллейбус, трамвай, машины), подземный (метро), железнодорожный (электropоезд), воздушный (самолет, вертолет), водный (пароход, катер, лодка). Правила поведения на транспорте.</p> <p>Строительство в городе (селе).</p> <p>Профессии людей, занятых на строительстве зданий, обслуживающих транспорт. Машины, облегчающие труд людей (трактор, подъемный кран, экскаватор и др.).</p> <p>Озеленение города (села). Парки, скверы, другие места отдыха. Назначение посадок в городе (селе). Деятельность взрослых и детей по охране природы</p> |
|---|---|

Развитие познавательно-исследовательской деятельности

Познание ребенком окружающего мира и его объектов, их основополагающих геометрических, кинетических и динамических свойств, законов пространства и времени происходит в процессе практической **познавательно-исследовательской деятельности**.

Реализация задач по развитию познавательно-исследовательской деятельности

| 4-5 лет | 5-6 лет | 6-8 лет |
|---|---|--|
| <p>Проявляет познавательный интерес в процессе общения с педагогическим работником и другими детьми: задает вопросы поискового характера (Что будет, если...? Почему? Зачем?). Самостоятельно выполняет задания на уровне</p> | <p>Любознателен, любит экспериментировать, способен в процессе познавательно-исследовательской деятельности понимать проблему, анализировать условия и способы решения проблемных ситуаций. Может строить</p> | <p>Развитие познавательно-исследовательской деятельности. Проявляет интерес к окружающему, любит экспериментировать вместе со педагогическим работником. Отражает результаты своего познания в</p> |

| | | |
|--|---|--|
| <p>наглядно-образного мышления. Использует эталоны с целью определения свойств предметов (форма, длина, ширина, высота, толщина). Определяет последовательность событий во времени (что сначала, что потом) по картинкам и простым моделям. Понимает замещение конкретных признаков моделями. Осваивает практическое деление целого на части, соизмерение величин. Знает свойства жидких и сыпучих тел. Использует мерку для измерения их количества.³⁰</p> | <p>предвосхищающие образы наблюдаемых процессов и явлений. Устанавливает простейшие зависимости между объектами: сохранение и изменение, порядок следования, преобразование, пространственные изменения.³¹</p> | <p>продуктивной и конструктивной деятельности, строя и применяя наглядные модели. С помощью педагогического работника делает умозаключения при проведении опытов (тонет - не тонет, тает - не тает). Может предвосхищать результаты экспериментальной деятельности, опираясь на свой опыт и приобретенные знания.³²</p> |
|--|---|--|

Реализация задач в разных возрастных группах

| 4-5 лет | 5-6 лет | 6-8 лет |
|---|--|---|
| <p>Продолжать знакомить с признаками предметов, учить определять их цвет, форму, величину, вес. Рассказывать о материалах, из которых сделаны предметы (глина, бумага, ткань, металл, резина, пластмасса, стекло, фарфор), об их свойствах и качествах. Объяснять целесообразность изготовления предмета из определенного материала (корпус машин—из металла, шины —из резины и т.п.). Рассказать детям о свойствах песка, глины и камня.</p> | <p>Развивать умение самостоятельно определять материалы, из которых изготовлены предметы. Продолжать формировать умение сравнивать предметы (по назначению, цвету, форме, материалу), классифицировать их (посуда — фарфоровая, стеклянная, керамическая, пластмассовая). Рассказывать о том, что любая вещь создана трудом многих людей («Откуда пришел стол?», «Как получилась книжка?») и т. п.). Показать, как человек в своей жизни использует воду, песок, глину, камни. Продолжать развивать умение устанавливать причинно-следственные связи между природными явлениями.</p> | <p>Углублять представления о существенных характеристиках предметов, о свойствах и качествах различных материалов. Учить применять разнообразные способы обследования предметов (наложение, приложение, сравнение по количеству и т.д.). Формировать представления о переходе веществ из твердого состояния в жидкое и наоборот. Наблюдать такие явления природы, как иней, град, туман, дождь. Совершенствовать умение устанавливать причинно-следственные связи между природными явлениями.</p> |

Реализация задач в разных возрастных группах компенсирующей направленности для детей с ЗПР

| Разделы | 5 – 6 лет | 6 – 8 лет |
|---------|-----------|-----------|
|---------|-----------|-----------|

³⁰ ФАОП п.34.4.2.2.

³¹ ФАОП п.34.4.2.3.

³² ФАОП п.34.4.2.4.

| | | | |
|--------------------------------------|-----|---|--|
| Действия группами предметов | с | <p>Признаки предметов: цвет, форма, размер; соотношение «одинаковые» - «разные» на основе практических упражнений и сравнений предметов.</p> <p>Разные способы сравнения: понятия – много, мала, несколько, столько же, одинаково, поровну, больше, меньше, один, пара.</p> <p>Способы уравнивания групп предметов.</p> | <p>Составление групп предметов, одинаковых по какому-либо одному признаку, различных по двум другим признакам.</p> <p>Сравнение групп предметов методами приложения и наложения, употребление предлогов на, под, над. Понятия: столько же, равно, одинаково, больше, меньше, один, пара.</p> <p>Способы уравнивания групп предметов путём увеличения количества предметов в меньшей группе или уменьшения их количества в большой группе. Сопровождение практических действий словами: прибавил, стало больше, убавил, стало меньше.</p> |
| Размер предметов | | <p>Большой – маленький, одинаковые по размеру; высокий – низкий, одинаковые по высоте; длинный – короткий, одинаковый по длине; толстый – тонкий, одинаковый по толщине; способы сравнения (приложение, наложение); сравнение предметов, отличающихся одним или несколькими параметрами; составление групп из предметов с заданными свойствами.</p> | <p>Понятия, отличающиеся одним или несколькими параметрами.</p> <p>Способы сравнения (приложение, наложение); составление групп из предметов с заданными свойствами.</p> |
| Геометрические фигуры | | Круг, треугольник, квадрат | Прямоугольник, овал |
| Количество и счёт | | <p>Счёт до 10 в различном пространственном направлении и пространственном расположении. Понимание того, что последнее числительное относится ко всей группе предметов, а не к последнему из них.</p> <p>Присчитывание и отсчитывание предметов по одному с названием итога «Сколько всего?», «Сколько осталось»</p> <p>Соотнесение числа и количества. Знакомство с цифрами 1 – 5. Соотнесение цифры, числа и количества. Состав чисел 2 – 5. Порядковый счёт до 5.</p> | <p>Порядковый счёт предметов до 10. Воспроизведение последовательности чисел в прямом и обратном порядке, начиная с любого числа. Называние пропущенного числа, соседних чисел.</p> |
| Пространственные и временные понятия | | <p>Положение предметов в пространстве: справа – слева, спереди – сзади, сверху – снизу, внутри – снаружи, далеко – близко; около, рядом, посередине, между, за, перед; умение ориентироваться в альбоме, на листе бумаги.</p> <p>Понятия: сегодня, завтра, вчера, раньше, позже; части суток, их последовательность.</p> | <p>Умение ориентироваться в тетради, альбоме.</p> <p>Временные понятия: сегодня, вчера, завтра. Части суток: утро, день, вечер, ночь их последовательность. Неделя, дни недели, их последовательность. Знакомство с названием текущего месяца.</p> |
| Десяток | | | <p>Название и обозначение чисел от 1 до 10. Состав чисел в пределах 10 из отдельных единиц и из двух меньших чисел.</p> |
| Сложение и вычитание | и в | | <p>Практические действия с предметами, раскрывающие сущность сложения и вычитания.</p> |

| | | |
|----------|--|---|
| пределах | | Прибавление к однозначному числу чисел 0,1,2,3,4,5. Вычитание чисел 0,1,2,3,4,5 (в пределах 10). Знакомство с арифметической задачей. Составление задач на основе наблюдений и действий с предметами. Запись решения задачи в виде примера. Задачи на нахождение суммы и остатка. |
|----------|--|---|

**Список используемых вариативных программ и методических пособий
по познавательному развитию воспитанников с ЗПР:**

Познавательное развитие

1. Баряева Л. Б., Кондратьева С. Ю. Дискалькулия у детей: профилактика и коррекция нарушений в овладении счетной деятельностью. — Киров: МЦНИЛ, 2022.
2. Баряева Л. Б., Кондратьева С. Ю. Игры и логические упражнения с цифрами. — СПб.: КАРО, 2017.
3. Баряева Л. Б., Кондратьева С. Ю. Математика для дошкольников в играх и упражнениях. — СПб.: КАРО, 2017.
4. Белошистая А. В. Формирование и развитие математических способностей дошкольников. — М.: ВЛАДОС, 2017.
5. Белошистая А.В. Занятия по развитию математических способностей детей книга 1, 2 для детей 3-4 лет (4-5 лет), (5-6 лет). - М.: ВЛАДОС, 2018.
6. Воронкевич О.А. Добро пожаловать в экологию! Рабочая тетрадь для детей 3–4 лет. Младшая группа. —СПб.: Детство-Пресс, 2009.
7. Воронкевич О.А. Добро пожаловать в экологию! Дидактический материал для работы с детьми 4–5 лет. Средняя группа. —СПб.: Детство-Пресс, 2008.
8. Воронкевич О.А. Добро пожаловать в экологию! Рабочая тетрадь для детей 6–7 лет. Подготовительная группа. Ч.1 —СПб.: Детство-Пресс, 2008. И др.
9. Демидова Н.М. Времена года в картинках и заданиях для развития ума и внимания. — М.: ДРОФА, 2018.
10. Ковалец И.В. Формирование у дошкольников представлений о времени. Части суток. — М.: ВЛАДОС, 2017.
11. Козлова В.А. Ориентировка во времени: Рабочая тетрадь для занятий с детьми дошкольного возраста. — М.: ДРОФА, 2020;
12. Кондратьева С.Ю. Познаем математику в игре: профилактика дискалькулии у дошкольников. — СПб.: ЦДК
13. Математика от трех до семи / Сост. З. А. Михайлова, Э. Н. Иоффе. — СПб.: ДЕТСТВО-ПРЕСС, 2018.
14. От рождения до школы. Программа и краткие методические рекомендации: Для работы с детьми 4-5 лет/ Под ред. Н.Е. Вераксы, Т.С. Комаровой, М.А. Васильевой. – М.: Мозаика-синтез, 2018 – 192 с.
15. Рыжова Н.А. Экологическое образование в детском саду. — М.: КарапузДидактика, 2020.
16. Рыжова Н. А. Программа «Наш дом — природа»: Пособие для педагогов. — М.: Исар, 2019
17. Рыжова Н. А. Я и природа: Учебно-методический комплект. — М.: Линка-Пресс, 2016.
18. Смоленцева А. А., Суворова О. В. Математика в проблемных ситуациях для маленьких детей. — СПб.: ДЕТСТВО-ПРЕСС, 2014.
19. Шангина И. И. Русские дети и их игры. — СПб.: Искусство, 2020. Шебеко В. Н., Ермак Н. Н., 2019

Речевое развитие

Речевое развитие в соответствии со Стандартом включает: владение речью как средством общения и культуры; обогащение активного словаря; развитие связной, грамматически правильной диалогической и монологической речи; развитие речевого творчества; развитие звуковой и интонационной культуры речи, фонематического слуха.

Еще одно направление - знакомство с книжной культурой, детской литературой, понимание на слух текстов различных жанров детской литературы. На этапе подготовки к школе требуется формирование звуковой аналитико-синтетической активности как предпосылки обучения грамоте.

³³

В качестве основных разделов можно выделить:

- развитие речи;
- приобщение к художественной литературе.

Связанные с целевыми ориентирами задачи, представлены в Стандарте:

- организация видов деятельности, способствующих развитию речи обучающихся;
- развитие речевой деятельности;
- развитие способности к построению речевого высказывания в ситуации общения, создание условий для принятия детьми решений, выражения своих чувств и мыслей с помощью речи;
- формирование познавательных интересов и познавательных действий ребенка в речевом общении и деятельности;
- формирование мотивационно-потребностного, деятельностного, когнитивно-интеллектуального компонентов речевой и читательской культуры;
- формирование предпосылок грамотности.

Цель: формирование умений у воспитанников владеть речью как средством общения; развитие грамматически правильной диалогической и монологической речи; формирование звуковой аналитико-синтетической активности.

Задачи:

развитие речевого общения с педагогическим работником и другими детьми:

-способствовать овладению речью как средством общения; освоению ситуативных и внеситуативных форм речевого общения с педагогическим работником и другими детьми;

развитие всех компонентов устной речи обучающихся:

-фонематического восприятия; фонетико-фонематической, лексической, грамматической сторон речи;

формирование навыков владения языком в его коммуникативной функции

- развитие связной речи, двух форм речевого общения - диалога и монолога;

практическое овладение нормами речи:

-развитие звуковой и интонационной культуры речи;

создание условий для выражения своих чувств и мыслей с помощью речи, овладение эмоциональной культурой речевых высказываний .³⁴

- развивать у воспитанников связную, грамматически правильную диалогическую и монологическую речь;
- развивать звуковую и интонационную культуру речи, фонематический слух;
- знакомить с книжной культурой, детской литературой, формировать понимание на слух текстов различных жанров детской литературы.
-

Задачи, актуальные для работы с дошкольниками с ЗПР:

³³ ФАОП п.34.4.3.

³⁴ ФАОП п.34.4.3.

- формировать функциональный базис устной речи, развивая ее моторные и сенсорные компоненты;
- развивать речевую мотивацию, формировать способы ориентировочных действий в языковом и речевом материале;
- развивать речь во взаимосвязи с мыслительной деятельностью;
- формировать культуру речи;
- формировать звуковую аналитико-синтетическую активность как предпосылку обучения грамоте.
- формирование звуковой аналитико-синтетической активности как предпосылки к обучению грамоте.

Для оптимизации образовательной деятельности необходимо определить исходный уровень речевого развития ребенка.

Задачи коррекционно-развивающей работы:

- стимулировать познавательную активность детей, расширять и систематизировать их знания об окружающем мире;
- совершенствовать базисные для психического и речевого развития детей функции, межфункциональное взаимодействие;
- развивать целостное представление детей о пространстве, понимание расположения объектов во внешнем пространстве, умение определять расположения предметов по отношению к себе и применять слова, обозначающие взаимоотношения предметов в пространстве;
- активизировать и расширять словарный запас детей, в том числе на основе развития словообразовательных процессов, преодоления разрыва в объеме пассивного и активного словаря детей, уточнения понимания значений слов, преодоления неточного и недифференцированного использования слов, развития представлений об антонимических отношениях между словами, увеличения в словаре количества обобщенных слов;
- развивать активное, осмысленное восприятие речи, способности анализировать речь взрослых на основе совершенствования познавательной деятельности детей, формирования понятий и развития семантического компонента языковой способности;
- развивать способности детей к восприятию текста как смыслового и содержательного единства;
- развивать речемыслительную деятельность детей: совершенствовать усвоенные ими видовые и родовые понятия; закреплять навыки обобщения; формировать у детей способности выделять существенные детали различных предметов на наглядном уровне, сравнивать предметы, выделять различные и сходные признаки; формировать способности детей к описательному определению понятий, к установлению временных последовательностей, к пониманию причинно- следственных связей;
- совершенствовать соматогнозис: способности чувствовать части тела, умения управлять ими, называть их, развивать произвольную мимику детей;
- развивать тактильные ощущения детей, стереогноз;
- развивать произвольную регуляцию двигательной активности детей: выполнение произвольных движений частями тела в соответствии с инструкцией; выполнение серии последовательных движений (удержание двигательной программы) с подключением проговаривания;
- развивать произвольную регуляцию моторики рук с помощью статических и динамических упражнений для кистей и пальцев;
- формировать двигательные стереотипы в ходе развития зрительно-моторной координации, тактильной и двигательной памяти детей;
- развивать кинестетические ощущения, возникающие при движении органов артикуляции и их положении;
- формировать кинетическую и кинестетическую основу артикуляторных движений с помощью динамических и статических упражнений;
- закреплять правильное использование детьми в речи продуктивных грамматических форм слов и словообразовательных моделей;
- расширять набор используемых детьми типов предложений, синтаксических конструкций, видов синтаксических связей и средств их выражения;
- формировать у детей первичные навыки осознанного анализа речи и языковых единиц;
- развивать общие речевые навыки детей, в том числе правильного произношения звуков речи, правильного воспроизведения звукослоговой структуры слов;
- стимулировать детей к общению, совершенствовать навык диалогической речи, формировать у детей первичные навыки самостоятельного

развернутого высказывания на основе рассказа-описания, пересказа;

—развивать планирующую и обобщающую функции речи путем обучения детей и стимулирования их к вербальному программированию предстоящих действий, речевому сопровождению этапов деятельности и оценке ее результатов;

— совершенствовать навыки узнавания предметов (картинок) на основе восприятия слов (их наименований);

— закреплять связи действий и движений детей с глаголами;

—развивать целостное и аналитическое восприятие изображенных на картинках ситуаций, понимание взаимоотношений между предметами (объектами), явлений, связанных причинно-следственными зависимостями (параллельно с развитием наглядно-образного мышления и речи);

— закреплять умения детей понимать эмоции в процессе вербальной и невербальной коммуникации;

— стимулировать детей к дифференцированным эмоциональным проявлениям, связанным с преодолением собственных затруднений, с оценкой поступка или деятельности, с эмоциональным состоянием людей и сказочных животных;

— продолжать знакомить детей с литературными произведениями (простейшими рассказами, историями, сказками, стихотворениями), обучая разыгрыванию их содержания по ролям;

—развивать понимание детьми интонации;

— совершенствовать навыки детей слушания художественных произведений (стихов, сказок, рассказов), понимание вопросов по прослушанному тексту;

—развивать слухоречевую память детей на материале текстов художественных произведений;

—развивать слуховое внимание и слуховой гнозис детей, способности дифференцировать звучания по силе, высоте, тембру, развивать чувства ритма и темпа;

— совершенствовать фонематическое восприятие детей;

—развивать межмодальное взаимодействие: ритмическое, двигательное, тактильное, зрительное, слухоречевое;

— совершенствовать ориентировочно-исследовательскую деятельность детей, умения работать по образцу и осуществлять перенос способа действия из одной ситуации в другую;

—развивать интерес и эмоциональное отношение детей к процессу познавательно-речевой деятельности, его результату;

— формировать навыки программирования детьми предстоящих действий с помощью вербализации этапов деятельности;

—развивать у детей навыки самооценки в деятельности.

Развитие речи (владение речью как средством общения и культуры; обогащение активного словаря развитие связной, грамматически правильной диалогической и монологической речи, развитие речевого творчества, развитие звуковой и интонационной культуры речи, фонематического слуха, формирование звуковой аналитико-синтетической активности как предпосылки обучения грамоте)

Речевая коммуникация – основа умственного и эмоционально-личностного развития ребёнка.

Для групп различной направленности (с учётом возраста детей, особенностей психо-речевого развития детей) определен примерный уровень речевого развития, последовательность работы по овладению звуковой системой языка, его лексикой и грамматическим строем; в старших группах - подготовка детей к освоению грамоты.

В группах для детей младшего дошкольного возраста педагоги создают условия для развития у детей фразовой речи, использования детьми в речи распространённых предложений. В старшем дошкольном возрасте содержание реализации образовательной области «Речевое развитие» направлено на освоение детьми правильного произношения всех звуков родной речи, формирование навыков связной речи. В подготовительных к школе группах проводится работа по подготовке детей к освоению основ грамоты. Педагоги формируют у детей навыки звукового анализа слов, учат делить слова на слоги, составлять из слогов слова, из слов – предложения, дают первые представления о слове, предложении.

Во всех группах проводится работа по развитию диалогической речи, формированию культуры общения. Педагоги развивают самостоятельную активную речь детей, поощряют желание говорить, общаться с другими людьми.

Развитие речевого общения с взрослыми и детьми

| 4-5 лет | 5-6 лет | 6-8 лет |
|---|--|---|
| <p>Проявляет инициативу и самостоятельность в общении со взрослыми и сверстниками (задает вопросы, рассказывает о событиях, начинает разговор, приглашает к деятельности). Переносит навыки общения со взрослыми в игру со сверстниками. В игровой деятельности использует элементы объяснения и убеждения при сговоре на игру, разрешении конфликтов, поддерживает высказывания партнеров.</p> | <p>Проявляет инициативность и самостоятельность в общении со взрослыми и сверстниками (задает вопросы, рассказывает о событиях, начинает разговор, приглашает к деятельности). Использует разнообразные конструктивные способы взаимодействия с детьми и взрослыми в разных видах деятельности: договаривается, обменивается предметами, распределяет действия при сотрудничестве. В игровой деятельности использует элементы объяснения и убеждения при сговоре на игру, разрешении конфликтов, поддерживает высказывания партнеров. Адекватно и осознанно использует разнообразные невербальные средства общения: мимику, жесты, действия.</p> | <p>Общается с людьми разных категорий (сверстниками и взрослыми, со старшими и младшими детьми, со знакомыми и незнакомыми людьми). Проявляет инициативность и самостоятельность в общении со взрослыми и сверстниками (задает вопросы, рассказывает о событиях, начинает разговор, приглашает к деятельности). Освоены умения коллективного речевого взаимодействия при выполнении поручений и игровых заданий. Использует разнообразные конструктивные способы взаимодействия с детьми и взрослыми в разных видах деятельности: договаривается, обменивается предметами, распределяет действия при сотрудничестве. В игровой деятельности использует элементы объяснения и убеждения при сговоре на игру, разрешении конфликтов, поддерживает высказывания партнеров. Владеет вежливыми формами речи, активно следует правилам речевого этикета. Может изменять стиль общения со взрослым или сверстником в зависимости от ситуации. Адекватно и осознанно использует разнообразные невербальные средства общения: мимику, жесты, действия.</p> |

Развитие всех компонентов устной речи детей.

| 4-5 лет | 5-6 лет | 6-8 лет |
|---|---|--|
| <p>Лексическая сторона речи. Активный словарь расширяется, ребенок дифференцированно использует слова, обозначающие предметы, действия, признаки</p> | <p>Лексическая сторона речи. Словарь расширился за счет слов, обозначающих названия профессий, учреждений, предметов и инструментов труда, техники, помогающей в</p> | <p>Лексическая сторона речи. Умеет: подбирать точные слова для выражения мысли; выполнять операцию классификации деления освоенных понятий на группы на основе выявленных</p> |

| | | |
|---|---|--|
| <p>и состояния. В процессе совместной со взрослым исследовательской деятельности называет свойства и качества предметов (цвет, размер, форму, характер поверхности, материал, из которого сделан предмет, способы его использования и другие). Способен к объединению предметов в видовые (чашки и стаканы, платья и юбки, стулья и кресла) и родовые (одежда, мебель, посуда) категории со словесным указанием характерных признаков. Владеет словообразовательными и словоизменительными умениями. Отгадывает и сочиняет описательные загадки о предметах и объектах природы. Использует слова и выражения, отражающие нравственные представления (добрый, злой, вежливый, грубый и т. п.).</p> <p>Грамматический строй речи. Использует в речи полные, распространенные простые предложения с однородными членами (иногда сложноподчиненные) для передачи временных, пространственных, причинно-следственных связей. Использует суффиксы и приставки при словообразовании. Правильно использует системы окончаний существительных, прилагательных, глаголов для оформления речевого высказывания. Владеет словоизменительными и словообразовательными навыками. Устанавливает причинно-следственные связи и отражает их в речи в ответах в форме сложноподчиненных предложений.</p> <p>Произносительная сторона речи. Правильно произносит все звуки родного языка. Дифференцирует на слух и в произношении близкие по акустическим характеристикам звуки. Слышит специально</p> | <p>работе, трудовых действий и качества их выполнения. Называет личные характеристики человека: честность, справедливость, доброта, заботливость, верность и т. д., его состояние и настроение, внутренние переживания, социально-нравственные категории: добрый, злой, вежливый, трудолюбивый, честный и т. д., оттенки цвета (розовый, бежевый, зеленовато-голубоватый и т. д.). Освоены способы обобщения - объединения предметов в группы по существенным признакам (посуда, мебель, одежда, обувь, головные уборы, постельные принадлежности, транспорт, домашние животные, дикие звери, овощи, фрукты). Употребляет в речи синонимы, антонимы, оттенки значений слов, многозначные слова. Использует в процессе речевого общения слова, передающие эмоции, настроение и состояние человека (грустит, переживает, расстроен, радуется, удивляется, испуган, боится и т. д.).</p> <p>Грамматический строй речи. В речи наблюдается многообразие синтаксических конструкций. Правильно используется предложно-падежная система языка. Может делать простые грамматические обобщения, восстановить грамматическое оформление неправильно построенного высказывания. Практически всегда грамматически правильно использует в речи существительные в родительном падеже единственного и множественного числа.</p> <p>Произносительная сторона речи. Чисто произносит все звуки родного языка. Производит элементарный звуковой анализ слова с определением места звука в слове (гласного в начале и в конце слова под</p> | <p>признаков (посуда - кухонная, столовая, чайная; одежда, обувь - зимняя, летняя, демисезонная; транспорт - пассажирский и грузовой; наземный, воздушный, водный, подземный и т. д.). Способен находить в художественных текстах и понимать средства языковой выразительности: полисемию, олицетворения, метафоры; использовать средства языковой выразительности при сочинении загадок, сказок, стихов. Дифференцирует слова-предметы, слова-признаки и слова-действия, может сгруппировать их и определить «лишнее». Владеет группами обобщающих слов разного уровня абстракции, может объяснить их. Использует в речи слова, обозначающие название объектов природы, профессии и социального явления. Употребляет в речи обобщающие слова, синонимы, антонимы, оттенки значений слов, многозначные слова. Использует слова, передающие эмоции, настроение и состояние человека: грустит, переживает, расстроен, радуется, удивляется, испуган, боится и т. д. Использует дифференцированную морально-оценочную лексику (например, скромный - нескромный, честный - лживый и др.).</p> <p>Грамматический строй речи. В речи наблюдается многообразие синтаксических конструкций. Правильно используется предложно-падежная система языка. Может делать простые грамматические обобщения, восстановить грамматическое оформление неправильно построенного высказывания. Владеет словообразовательными умениями. Грамматически правильно использует в речи существительные в родительном падеже и несклоняемые существительные (пальто, кино, метро, кофе и т. д.). Строит сложносочиненные и сложноподчиненные предложения в соответствии с содержанием высказывания. Ребенок может</p> |
|---|---|--|

| | | |
|--|--|---|
| <p>выделяемый взрослым звук в составе слова (гласный под ударением в начале и в конце слова) и воспроизводит его. Достаточно четко воспроизводит фонетический и морфологический состав слова. Использует средства интонационной выразительности (силу голоса, интонацию, ритм и темп речи). Выразительно читает стихи, пересказывает короткие рассказы, передавая свое отношение к героям.</p> <p>Связная речь (<i>диалогическая и монологическая</i>). Свободно выражает свои потребности и интересы с помощью диалогической речи, владеет умениями спросить, ответить, высказать сомнение или побуждение к деятельности. С помощью монологической речи самостоятельно пересказывает небольшое из 5-6 фраз как знакомое, так и незнакомое литературное произведение. Использует элементарные формы объяснительной речи. Самостоятельно составляет рассказ по серии сюжетных картин. Составляет описательный рассказ из 3-4-х предложений о предметах: о знакомой игрушке, предмете с небольшой помощью. Передает в форме рассказа впечатления и события из личного опыта. Может самостоятельно придумывать разные варианты продолжения сюжета (грустные, радостные, загадочные) в связи с собственными эмоциональными запросами.</p> | <p>ударением, глухого согласного в конце слова). Освоены умения: делить на слоги двух-трехсложные слова; осуществлять звуковой анализ простых трехзвуковых слов, интонационно выделять звуки в слове. Использует выразительные средства произносительной стороны речи.</p> <p>Связная речь (<i>диалогическая и монологическая</i>). Владеет диалогической речью, активен в беседах со взрослыми и сверстниками. Умеет точно воспроизводить словесный образец при пересказе литературного произведения близко к тексту. Может говорить от лица своего и лица партнера, другого персонажа. В разговоре свободно использует прямую и косвенную речь. Проявляет активность при обсуждении вопросов, связанных с событиями, которые предшествовали и последуют тем, которые изображены в произведении искусства или которые обсуждаются в настоящий момент. Адекватно воспринимает средства художественной выразительности, с помощью которых автор характеризует и оценивает своих героев, описывает явления окружающего мира, и сам пробует использовать их по аналогии в монологической форме речи. Придумывает продолжения и окончания к рассказам, составляет рассказы по аналогии, по плану воспитателя, по модели; внимательно выслушивает рассказы сверстников, замечает речевые ошибки и доброжелательно исправляет их; использует элементы речидоказательства при отгадывании загадок.</p> | <p>восстановить грамматическое оформление неправильно построенного высказывания самостоятельно.</p> <p>Произносительная сторона речи. <i>Готовность к обучению грамоте.</i> Автоматизировано произношение всех звуков, доступна дифференциация сложных для произношения звуков. Сформирована звуковая аналитико-синтетическая активность как предпосылка обучения грамоте. Доступен звуковой анализ односложных слов из трех-четырех звуков (со стечением согласных) и двух-трехсложных слов из открытых слогов и моделирование с помощью фишек звуко-слогового состава слова. Интонационно выделяет звуки в слове, определяет их последовательность и количество. Дает характеристику звуков (гласный — согласный, согласный твердый — согласный мягкий). Составляет графическую схему слова, выделяет ударный гласного звук в слове. Доступно освоение умений: определять количество и последовательность слов в предложении; составлять предложения с заданным количеством слов. Выделяет предлог в составе предложения. Ориентируется на листе, может выполнять графические диктанты. Выполняет штриховки в разных направлениях, обводки. Читает слова и фразы, складывает одно-двусложные слова из букв разрезной азбуки. Речь выразительна интонационно, выдержана темпо-ритмически.</p> <p>Связная речь (<i>диалогическая и монологическая</i>). Владеет диалогической и монологической речью. Освоены умения пересказа литературных произведений по ролям, близко к тексту, от лица литературного героя, передавая идею и содержание, выразительно воспроизводя диалоги действующих лиц. Понимает и запоминает авторские средства выразительности, использует</p> |
|--|--|---|

| | | |
|--|--|--|
| | | <p>их при пересказе. Умеет в описательных рассказах передавать эмоциональное отношение к образам, используя средства языковой выразительности: метафоры, сравнения, эпитеты, гиперболы, олицетворения; самостоятельно определять логику описательного рассказа; использует разнообразные средства выразительности. Составляет повествовательные рассказы по картине, из личного и коллективного опыта, по набору игрушек; строит свой рассказ, соблюдая структуру повествования. Составление рассказов-комбинаций (сочетание описания и повествования). Составляет словесные портреты знакомых людей, отражая особенности внешности и значимые для ребенка качества. Может говорить от лица своего и лица партнера, другого персонажа. Проявляет активность при обсуждении вопросов, связанных с событиями, которые предшествовали и последуют тем, которые изображены в произведении искусства или обсуждаются в настоящий момент. Интеллектуальные задачи решает с использованием словесно-логических средств.</p> |
|--|--|--|

Практическое овладение нормами речи

| 4-5 лет | 5-6 лет | 6-8 лет |
|--|---|--|
| <p>Осваивает и использует вариативные формы приветствия (здравствуйте, добрый день, добрый вечер, доброе утро, привет); прощания (до свидания, до встречи, до завтра); обращения к взрослым и сверстникам с просьбой (разрешите пройти; дайте, пожалуйста); благодарности (спасибо; большое спасибо), обиды, жалобы. Обращается к сверстнику по имени, к взрослому - по имени и отчеству. Проявляет познавательный интерес в процессе общения со сверстниками: задает вопросы поискового характера (почему? зачем?), может</p> | <p>Частично осваивает этикет телефонного разговора, этикет взаимодействия за столом, в гостях, общественных местах (в театре, музее, кафе). Адекватно использует невербальные средства общения: мимику, жесты, пантомимику. Участвует в коллективных разговорах, используя принятые нормы вежливого речевого общения. Может внимательно слушать собеседника, правильно задавать вопрос, строить свое высказывание кратко или распространено, ориентируясь на задачу общения. Умеет построить деловой диалог при совместном выполнении</p> | <p>Доступно использование правил этикета в новых ситуациях. Умеет представить своего друга родителям, товарищам по игре, знает, кого представляют первым - девочку или мальчика, мужчину или женщину; познакомиться и предложить вместе поиграть, предложить свою дружбу; делать комплименты другим и принимать их; использовать формулы речевого этикета в процессе спора. Умеет построить деловой диалог при совместном выполнении поручения, в совместном обсуждении правил игры, в случае возникновения конфликтов. Проявляет инициативу и обращается к взрослому и сверстнику с</p> |

| | | |
|---|---|--|
| <p>разговаривать с взрослым на бытовые и более отвлеченные темы, участвовать в обсуждении будущего продукта деятельности. Речь выполняет регулирующую и планирующую функции, соответствует уровню практического овладения воспитанника ее нормами с выходом на поисковый и творческий уровни.</p> | <p>поручения, в совместном обсуждении правил игры, в случае возникновения конфликтов. В процессе совместного экспериментирования высказывает предположения, дает советы. Рассказывает о собственном замысле, используя описательный рассказ о предполагаемом результате деятельности. Владеет навыками использования фраз-рассуждений. Может рассказать о правилах поведения в общественных местах (транспорте, магазине, поликлинике, театре и др.), ориентируясь на собственные опыт.</p> | <p>предложениями по экспериментированию, используя адекватные речевые формы: «давайте попробуем узнать...», «предлагаю провести опыт». Владеет навыками использования фраз-рассуждений и использует их для планирования деятельности, доказательства, объяснения. Может рассказать о правилах поведения в общественных местах (транспорте, магазине, поликлинике, театре и др.), ориентируясь на собственный опыт или воображение.</p> |
|---|---|--|

Примерный перечень игр

Настольно-печатные и словесные: «Автотранспорт» (конструктор), «Азбука пешехода», «Алиса в стране чудес», «Ассоциация» (лото), «Библия для малышей», «Буквы-цифры», «Взрослые и дети (животные)», «Волшебник», «Волшебные картинки», «Волшебные узоры», «Вопрос — ответ», «Времена года», «Вселенная знаний», «Вселенная. Солнечная система», «Вставь пропущенное слово», «Говорящие знаки», «Дополни предложение», «Дорожное — не дорожное слово», «Живое — не живое», «Животные и их детеныши», «Загадай загадку, покажи отгадку», «Закончи предложение», «Запомни схему», «Зоологическое лото. Исправь ошибку», «Как избежать неприятностей» «Какого знака не стало?», «Кто где живет в воде?», «Ласково — не ласково», «Летает — ползает — прыгает», «Логопедическое лото», «Мои любимые сказки», «Назови лишнее слово», «Назови лишний предмет», «Назови нужное слово», «Назови одним словом», «Назови по порядку», «Назови правильно», «Найди по описанию», «Найди различия», «Наши чувства и эмоции», «Отгадайка», «Подбери узор», «Поставь дорожный знак», «Разгадай загадку, покажи отгадку», «Расположи правильно», «Русские узоры», «Соседи по планете», «Страна эмоций» (игры на ковролине), «Строители», «У кого какая шуба», «Угадай по листику дерево», «Угадай по описанию», «Угадай профессию», «Угадай, какой знак», «Узнай, о чем я говорю», «Учим дорожные знаки», «Фруктовая мозаика», «Цвета светофора», «Цивилизация Викинги», «Что кому?» «Экскурсия», «Это я, это я, это все мои друзья»; различные лото на темы «Одежда», «Обувь», «Посуда», «Овощи», «Фрукты», «Мебель», «Технические приборы»; разрезные сюжетные картинки (десять-двадцать частей) и др.

Пазлы: «Белоснежка», «Буратино», «BMW», «Емеля», «Король Лев», «Малыш и Карлсон», «Наша столица», «Сказки» и др

Основная задача в соответствии со Стандартом направления "Ознакомление с художественной литературой": знакомство с книжной культурой, детской литературой, понимание на слух текстов различных жанров детской литературы.

Общие задачи:

формирование целостной картины мира посредством слушания и восприятия литературных произведений: формирование опыта обсуждения и анализа литературных произведений с целью обобщения представлений ребенка о мире;

развитие литературной речи: развитие художественного восприятия, понимания на слух литературных текстов;

приобщение к словесному искусству, развитие творческих способностей: ознакомление с книжной культурой и детской литературой, формирование

умений различать жанры детской литературы, развитие словесного, речевого и литературного творчества на основе ознакомления обучающихся с художественной литературой.

Задача, актуальная для работы с дошкольниками с ЗПР:

создание условий для овладения литературной речью как средством передачи и трансляции культурных ценностей и способов самовыражения и понимания.³⁵

Реализация задач по формированию целостной картины мира посредством слушания и восприятия литературных произведений.

| 4-5 лет | 5-6 лет | 6-8 лет |
|---|---|--|
| <p>Понимает, что значит "читать книги" и как это нужно делать, знаком с содержанием читательского уголка. Проявляет интерес к процессу чтения, героям и причинам их поступков, ситуациям, как соотносимым с личным опытом, так и выходящим за пределы непосредственного восприятия. Соотносит их с ценностными ориентациями (добро, красота, правда). Способен к пониманию литературного текста в единстве его содержания и формы, смыслового и эмоционального подтекста. Вступает в диалог с педагогическим работником и другими детьми по поводу прочитанного (не только отвечает на вопросы, но и сам задает их по тексту: Почему? Зачем?). Пытается рассуждать о героях (их облике, поступках, отношениях).</p> | <p>Соотносит содержание прочитанного педагогическим работником произведения с иллюстрациями, своим жизненным опытом. Интересуется человеческими отношениями в жизни и в книгах, может рассуждать и приводить примеры, связанные с первичными ценностными представлениями. Способен многое запоминать, читать наизусть. Имеет собственный, соответствующий возрасту, читательский опыт, который проявляется в знаниях широкого круга фольклорных и авторских произведений разных родов и жанров, многообразных по тематике и проблематике. Различает сказку, рассказ, стихотворение, загадку, считалку. Может определять ценностные ориентации героев.</p> | <p>Проявляет интерес к текстам познавательного содержания (например, фрагментам детских энциклопедий). Соотносит содержание прочитанного педагогическим работником произведения с иллюстрациями, своим жизненным опытом. Проявляет интерес к рассказам и сказкам с нравственным содержанием; понимает образность и выразительность языка литературных произведений. Интересуется человеческими отношениями в жизни и в книгах, может рассуждать и приводить примеры, связанные с первичными ценностными представлениями. Может сформулировать взаимосвязи между миром людей, природы, рукотворным миром, приводя примеры из художественной литературы. Различает жанры литературных произведений: сказка, рассказ, стихотворение, загадка, считалка.</p> |

Реализация задач по развитию литературной речи и творческих способностей

| 4-5 лет | 5-6 лет | 6-8 лет |
|--|---|---|
| <p>Живо откликается на прочитанное, рассказывает о нем, проявляя разную степень выражения эмоций и используя разные средства</p> | <p>Использует в своей речи средства интонационной выразительности: может читать стихи грустно, весело или торжественно.</p> | <p>Использует в своей речи средства интонационной выразительности: может читать стихи грустно, весело или торжественно.</p> |

³⁵ ФАОП п.34.4.4.

| | | |
|---|---|---|
| <p>речевой выразительности. Проявляет творческие способности: на основе прочитанного начинает выстраивать свои версии сюжетных ходов, придумывать разные варианты продолжения сюжета (грустные, радостные, загадочные) в связи с собственными эмоциональными запросами, создавать словесные картинки. Чутко прислушивается к стихам. Есть любимые стихи и сказки.</p> | <p>Иногда включает в речь строчки из стихов или сказок. Способен регулировать громкость голоса и темп речи в зависимости от ситуации (громко читать стихи на празднике или тихо делиться своими секретами). Использует в речи слова, передающие эмоциональные состояния литературных героев. Выразительно отражает образы прочитанного в литературной речи. Чутко реагирует на ритм и рифму. Может подбирать несложные рифмы.</p> | <p>Способен регулировать громкость голоса и темп речи в зависимости от ситуации (громко читать стихи на празднике или тихо делиться своими секретами). Использует в речи слова, передающие эмоциональные состояния литературных героев. Выразительно отражает образы прочитанного в литературной речи. Осваивает умение самостоятельно сочинять разнообразные виды творческих рассказов: на тему, предложенную воспитателем, моделировать окончания рассказа, сказки, составлять загадки. Умеет внимательно выслушивать рассказы других детей, помогать им в случае затруднений, замечать ошибки. Творчески использует прочитанное (образ, сюжет, отдельные строчки) в других видах детской деятельности (игровой, продуктивной, самообслуживании, общении со педагогическим работником).</p> |
|---|---|---|

Реализация задач по приобщению к словесному искусству, развитие художественного восприятия и эстетического вкуса.

| 4-5 лет | 5-6 лет | 6-8 лет |
|--|---|---|
| <p>Умеет классифицировать произведения по темам: "о маме", "о природе", "о животных", "о детях". Умеет слушать художественное произведение с устойчивым интересом (не менее 10 мин). Запоминает прочитанное (о писателе, содержании произведения) и может рассказать о нем другим. Публично читает стихотворения наизусть, стремясь передать свои переживания голосом, мимикой. Выражает желание участвовать в инсценировке отдельных произведений. Использует читательский опыт в</p> | <p>Приобщение к словесному искусству, развитие художественного восприятия и эстетического вкуса. Проявляет интерес к тематически многообразным произведениям. Испытывает удовольствие от процесса чтения книги. Есть любимые произведения. Любит слушать художественное произведение в коллективе обучающихся, не отвлекаясь (в течение 10-15 мин). Описывает состояние героя, его настроение, свое отношение к событию в описательном и повествовательном монологе. Творчески использует прочитанное (образ,</p> | <p>Доступно понимание образности и выразительности языка литературных произведений. Способен воспринимать классические и современные поэтические произведения (лирические и юмористические стихи, поэтические сказки, литературные загадки, басни) и прозаические тексты (сказки, сказки-повести, рассказы). Проявляет интерес к тематически многообразным произведениям. Испытывает удовольствие от процесса чтения книги. Описывает состояние героя, его настроение, свое отношение к событию в</p> |

| | | |
|----------------------------|--|--|
| других видах деятельности. | сюжет, отдельные строчки) в других видах детской деятельности (игровой, продуктивной, самообслуживании, общении со педагогическим работником). Знает и соблюдает правила культурного обращения с книгой, поведения в библиотеке (книжном уголке), коллективного чтения книг. | описательном и повествовательном монологе. |
|----------------------------|--|--|

Список используемых вариативных программ и методических пособий:

Речевое развитие:

- В.В. Гербова Развитие речи в детском саду. 4-5 лет. Конспекты занятий. ФГОС.- М.Мозаика-синтез, 2023
- В.В. Гербова Развитие речи в детском саду. 5-6 лет. Конспекты занятий. ФГОС.- М.Мозаика-синтез, 2023
- В.В. Гербова Развитие речи в детском саду. 6-7 лет. Конспекты занятий. ФГОС.- М.Мозаика-синтез, 2023
- И.А. Морозова, М.А.Пушкарёва. Развитие речевого восприятия. Для работы с детьми 4-5 лет с задержкой психического здоровья.-М.:Мозаика-Синтез,2021
- И.А.Морозова, М.А.Пушкарёва. КРО. Развитие речевого восприятия. Конспекты занятий для работы с детьми с ЗПР 5-6 лет. -М.:Мозаика-Синтез,2023
 - И.А.Морозова, М.А.Пушкарёва. КРО. Развитие речевого восприятия. 6-8 лет. Конспекты занятий. ФГОС. -М.:Мозаика-Синтез,2023
- К.Е.Бухарина, Конспекты занятий по развитию лексико-грамматических представлений у детей 4-5 лет с ОНР и ЗПР. Издательство [Владос](#), 2022
- К.Е.Бухарина, Конспекты занятий по развитию лексико-грамматических представлений у детей 5-6 лет с ОНР и ЗПР. Издательство [Владос](#), 2022
- К.Е.Бухарина, Конспекты занятий по развитию лексико-грамматических представлений у детей 6-7 лет с ОНР и ЗПР. Издательство [Владос](#), 2022

Чтение художественной литературы:

- Хрестоматия для чтения 5-6 лет».-М.Мозаика-синтез, 2017
- Хрестоматия для чтения 6-7 лет» М.Мозаика-синтез, 2017
- Нищева Н. В. Дети с ЗПР в детском саду. Коррекционная и образовательная деятельность в соответствии с ФАОП: сборник статей. 3-7 лет. ФАОП. ФГОС. Производитель:Детство-Пресс,- 2024
- Н.В. Микляева, А.В.Руденко. Развитие связной речи старших дошкольников с задержкой психического развития Издательство: [АРКТИ](#), 2021 г.

Художественно-эстетическое развитие

Становление эстетического и эмоционально-нравственного отношения к окружающему миру, воспитание эстетического вкуса; формирование элементарных представлений о видах искусства (музыка, живопись, театр, народное искусство и другое); формирование художественных умений и навыков в разных видах деятельности (рисовании, лепке, аппликации, художественном конструировании, пении, игре на детских музыкальных инструментах, музыкально-ритмических движениях, словесном творчестве и другое); освоение разнообразных средств художественной выразительности в различных видах искусства; реализацию художественно-творческих способностей ребенка в повседневной жизни и различных видах досуговой деятельности (праздники, развлечения и другое); развитие и поддержку самостоятельной творческой деятельности детей (изобразительной, конструктивной, музыкальной, художественно-речевой, театрализованной и другое).¹

Цель: формирование предпосылок ценностно-смыслового восприятия и понимания произведений искусства (словесного, музыкального, изобразительного), мира природы восприятие музыки, художественной литературы, фольклора; стимулирование сопереживания персонажам художественных произведений; реализацию самостоятельной творческой деятельности детей (изобразительной, конструктивно-модельной, музыкальной и др.).
 формирование интереса к эстетической стороне окружающей действительности, эстетического отношения к предметам и явлениям окружающего мира, произведениям искусства; воспитание интереса к художественно-творческой деятельности; развитие эстетических чувств обучающихся, художественного восприятия, образных представлений, воображения, художественно-творческих способностей; развитие детского художественного творчества, интереса к самостоятельной творческой деятельности; удовлетворение потребности обучающихся в самовыражении.²

Задачи:

- упражнять воспитанников в становлении эстетического отношения к окружающему миру;
- формировать элементарные представления о видах искусства;
- учить восприятию музыки, художественной литературы, фольклора;
- стимулировать сопереживание персонажам художественных произведений;
- учить реализации самостоятельной творческой деятельности детей (изобразительной, конструктивно-модельной, музыкальной и др.)

Задачи художественно-эстетического развития реализуются по следующим направлениям:

- "Художественное творчество";
- Изобразительная деятельность»;»;
- «Конструктивно-модельная деятельность»;

¹ ФГОС п.2.6

² ФАОП 34.4.5.

Приобщение детей с задержкой психического развития к миру искусства осуществляется в ходе формирования у них представлений о произведениях изобразительного искусства (живопись, лепка, поделки из природного и бросового материала). Важно ориентировать взрослых, участников коррекционно-развивающего процесса, на понимание того, что способность к эстетической деятельности, являясь универсальной способностью индивида как представителя человеческого рода, на элементарном уровне не требует целенаправленного развития. Человек — продукт культурного развития, и общечеловеческие характеристики любой культурной, «человеческой» среды стихийно стимулируют его эстетическое развитие. Поэтому для формирования эстетического мировосприятия детей с ЗПР очень важно создать соответствующую их возрасту, индивидуально-типологическим особенностям развития среду. При этом следует учитывать, что каждая культура обладает специфическими свойствами, которые могут стимулировать эстетическое развитие детей вообще и развитие их изобразительной деятельности, в частности. В этой среде максимально полно и разнообразно (с учетом национально-регионального компонента) должны быть представлены произведения декоративно-прикладного искусства: глиняные изделия, игрушки из дерева, соломы, ткани, предметы быта (вышитая и украшенная аппликацией одежда, расписная посуда). Эти предметы используются в игровой деятельности, в процессе социально-личностного развития детей. Формирование эстетической установки и эстетических эмоций — составная часть воспитания сенсорной культуры. Поэтому особое внимание обращается на закрепление у детей ощущений удовольствия и радости, получаемых при перемешивании красок и получении нового красивого цвета, гармоничном подборе цвета при передаче своего настроения.

Работу с детьми по изобразительности осуществляет воспитатель. Она может иметь форму специально организованных интегрированных занятий (с небольшими группами детей по пять-шесть человек) или свободного творчества во время досуга. В каждой группе должны быть созданы условия для изобразительной деятельности детей (самостоятельной или совместной со взрослым). Любое проявление инициативы и самостоятельности детей приветствуется и поощряется. Элементы рисования, лепки, аппликации включаются в другие виды детской деятельности, в сюжетно-ролевые и театрализованные игры, а также используются в игровых занятиях и в совместной деятельности с детьми учителем-дефектологом, учителем-логопедом, педагогом-психологом, музыкальным руководителем.

Художественное творчество

Изобразительная деятельность

Общие задачи:

Развитие продуктивной деятельности детей:

- развитие изобразительных видов деятельности (лепка, рисование, аппликация и художественное конструирование).

Развитие детского творчества:

- поддержка инициативы и самостоятельности детей в различных видах изобразительной деятельности и конструирования.

Приобщение к изобразительному искусству:

- формирование основ художественной культуры детей, эстетических чувств на основе знакомства с произведениями изобразительного искусства.

Задачи, актуальные для работы с детьми с ЗПР:

- формирование познавательных интересов и действий, наблюдательности ребенка в изобразительной и конструктивной видах

деятельности;

- развитие сенсомоторной координации как основы для формирования изобразительных навыков; овладения разными техниками изобразительной деятельности;

- развитие художественного вкуса.

Художественное развитие:

развитие разных видов изобразительной и конструктивной деятельности;

- становление эстетического отношения к окружающему миру и творческих способностей;
- развитие предпосылок ценностно-смыслового восприятия и понимания произведений изобразительного искусства;
- формирование основ художественно-эстетической культуры, элементарных представлений об изобразительном искусстве и его жанрах;
- развитие эмоционального отношения, сопереживания персонажам художественных произведений;
- формирование представлений о художественной культуре малой родины и Отечества, единстве и многообразии способов выражения

художественной культуры разных стран и народов мира.

Задачи коррекционно-развивающей работы:

- формировать положительное эмоциональное отношение детей к изобразительной деятельности, ее процессу и результатам;
- развивать художественно-творческие способности детей;
- развивать художественный вкус детей, их интерес к изобразительному искусству;
- закреплять представления детей о материалах и средствах, используемых в процессе изобразительной деятельности, их свойствах (карандаши, фломастеры, кисти, бумага, краски, мел, пластилин, глина и др.);
- развивать стремление детей изображать реальные объекты, помогать им устанавливать сходство изображений с объектами («Посмотри! На что похоже? Чем отличается?»);
- закреплять умения детей пользоваться карандашами, фломастерами, кистью, мелом, мелками и др.;
- формировать умение детей рисовать линии (прямые, наклонные, вертикальные, горизонтальные и волнистые) одинаковой и разной толщины и длины, а также сочетать прямые и наклонные линии;
- знакомить детей со способами получения оттеночных цветов (на уровне зрительного восприятия действий взрослого): оранжевый, серый, голубой, предлагая детям использовать эти цвета в процессе рисования;
- знакомить детей с насыщенностью цвета (светлый — темный);
- формировать у детей пространственные представления: ближе, дальше, верх, низ, середина;
- формировать представления детей о величине и ее параметрах (большой — маленький, больше — меньше, высокий — низкий, выше — ниже, толстый — тонкий, длинный — короткий, длиннее — короче);
- учить детей ориентироваться на плоскости листа (низ, середина, верх);
- закреплять умение детей закрашивать красками поверхность листа;
- формировать у детей умение закрашивать контурные изображения красками, карандашами, фломастерами;
- закреплять умение детей накладывать пальцем, кистью, с помощью специальных средств (тампоны из поролона, ваты) различные мазки: длинные, короткие, толстые и тонкие;
- закреплять умение детей рисовать кистью приемами примакивания и касания кончиком кисти листа бумаги;
- знакомить детей с приемами декоративного рисования;

- развивать у детей чувство ритма в процессе работы с кистью, карандашами, фломастерами;
- совершенствовать умение детей работать с клеем при выполнении аппликаций из готовых форм;
- закреплять умение детей составлять изображение путем наклеивания готовых форм;
- учить детей приемам рваной аппликации;
- развивать навыки работы с глиной, пластилином (разминать, разрывать на крупные куски, соединять, отщипывать мелкие куски, раскатывать прямыми и круговыми движениями, расплющивать);
- развивать у детей умение соотносить части реального предмета и его изображения, показывать и называть их, передавать в изображении целостный образ предмета;
- учить детей сравнивать выполненное изображение с натурой или образцом, постепенно подводя к оценке своей работы;
- развивать у детей умение сотрудничать с другими детьми в процессе выполнения коллективных работ;
- продолжать знакомить детей с декоративным искусством (жостовская, хохломская, городецкая роспись), народными игрушками (дымковская, каргопольская, филимоновская, богородская), керамическими изделиями, с малыми скульптурными формами;
- знакомить детей с произведениями живописи.

В зависимости от возрастных и индивидуальных особенностей, особых потребностей и возможностей здоровья детей указанное содержание дифференцируется.

Приобщение к изобразительному искусству

| 4-5 лет | 5-6 лет | 6-8 лет |
|---|---|---|
| Испытывает интерес к произведениям народного, декоративно-прикладного и изобразительного искусства с понятным для ребенка содержанием, задает вопросы. Различает виды искусства: картина, скульптура. Может выделять и называть средства выразительности (цвет, форма) и создавать свои художественные образы. Проявляет интерес к истории народных промыслов. Испытывает чувство уважения к труду народных мастеров. | Проявляет устойчивый интерес к произведениям народного искусства. Различает и называет все виды декоративно-прикладного искусства, знает и умеет выполнить все основные элементы декоративной росписи; анализирует образцы. Участвует в партнерской деятельности со взрослым и сверстниками. Испытывает чувство уважения к труду народных мастеров и гордится их мастерством. | Проявляет устойчивый интерес к произведениям народного искусства. Различает и называет все виды декоративно-прикладного искусства, знает и умеет выполнить все основные элементы декоративной росписи; анализирует образцы. Участвует в партнерской деятельности со взрослым и сверстниками. Испытывает чувство уважения к труду народных мастеров и гордится их мастерством. |

Развитие детского творчества

| 4-5 лет | 5-6 лет | 6-8 лет |
|---|--|--|
| С удовольствием самостоятельно стремится изображать то, что интересно (для себя, своих друзей, родных и близких), отражая при | Создает замысел до начала выполнения работы и реализует его, выбирая соответствующие материалы и выразительные | Создает замысел до начала выполнения работы и реализует его, выбирая соответствующие материалы и выразительные |

| | | |
|---|--|--|
| <p>этом в продуктивной деятельности образы окружающего мира, явления природы (дождь, снегопад и др.), образы по следам восприятия художественной литературы. Самостоятельно находит для изображения простые сюжеты в окружающей жизни, художественной литературе и природе. Умеет ставить несколько простых, но взаимосвязанных целей (нарисовать и закрасить созданное изображение) и при поддержке взрослого реализовывать их в процессе изобразительной деятельности. Создает и реализует замыслы, изображает разнообразные объекты, сюжетные и декоративные композиции. Особый интерес проявляет к творческим способам действия: пространственному изменению образца, изъятию лишнего или дополнению до целого.</p> | <p>средства. Передает характерную структуру и пропорции объектов, строит композицию. Пользуется разнообразными изобразительными приемами, проявляет интерес к использованию нетрадиционных изобразительных техник. Ярко проявляет творчество, развернуто комментирует полученный продукт деятельности. С интересом рассматривает и эстетически оценивает свои работы и работы сверстников.</p> | <p>средства; передает характерную структуру и пропорции объектов; пользуется разнообразными приемами, нетрадиционными техниками. Ярко проявляет творчество, развернуто комментирует полученный продукт деятельности. Получает удовольствие от процесса создания образов, радуется результатам. Композиции рисунков и поделок более совершенны. Ориентируется на ритм симметрии. С интересом рассматривает и эстетически оценивает работы свои и сверстников.</p> |
|---|--|--|

Развитие продуктивной деятельности детей (рисование, лепка, аппликация, художественный труд)

| 4-5 лет | 5-6 лет | 6-8 лет |
|---|---|--|
| <p>Стремится понятно для окружающих изображать то, что вызывает у него интерес: отдельные предметы, сюжетные композиции. Умеет пользоваться инструментами и художественными материалами, замечает неполадки в организации рабочего места. При создании рисунка, лепной поделки, аппликации умеет работать по правилу и образцу, передавать характерные признаки предмета (очертания формы, пропорции, цвет). Замысел устойчив, отбирает выразительные средства в соответствии с создаваемым образом, использует не только основные цвета, но и оттенки. Демонстрирует умение в штрихах, мазках и в пластической форме улавливать образ, может рассказывать о нем.</p> | <p>Ориентируется в пространстве листа бумаги самостоятельно; освоил технические навыки и приемы. При создании рисунка, лепки, аппликации умеет работать по аналогии и по собственному замыслу. Передает в изображении отличие предметов по цвету, форме и иным признакам. Создает замысел и реализует его до конца. Умеет создавать изображение с натуры и по представлению, передавая характерные особенности знакомых предметов, пропорции частей и различия в величине деталей, используя разные способы создания изображения. Может определить причины допущенных ошибок, наметить пути их исправления и добиться результата.</p> | <p>Ориентируется в пространстве листа бумаги самостоятельно; освоил технические навыки и приемы. Способен организовать рабочее место и оценить результат собственной деятельности. При создании рисунка, лепки, аппликации умеет работать по аналогии и по собственному замыслу. Умеет создавать изображение с натуры и по представлению, передавая характерные особенности знакомых предметов, пропорции частей и различия в величине деталей, используя разные способы создания изображения. Может определить причины допущенных ошибок, наметить пути их исправления и добиться результата.</p> |

| | | |
|--|--|--|
| <p>Умеет соединять части в целое с помощью разных способов создания выразительного изображения. Способен оценить результат собственной деятельности. С помощью взрослого может определить причины допущенных ошибок. Способен согласовывать содержание совместной работы со сверстниками и действовать в соответствии с намеченным планом.</p> | | |
|--|--|--|

Формы и методы коррекционно – развивающей работы с воспитанниками младшего возраста

| 1 этап обучения | 2 этап обучения | 3 этап обучения |
|---|---|--|
| <p>На <i>первом этапе</i> коррекционно-развивающей работы с детьми с ЗПР основное внимание взрослых обращается на развитие аффективной окраски детского восприятия, на формирование неречевых и речевых умений детей выражать свои эмоции, проявлять интерес и удовольствие от этой деятельности.</p> <p>Уже на первом этапе коррекционно-развивающей работы изобразительная деятельность должна стать основой, интегрирующей перцептивное и эстетико-образное видение детей.</p> | <p>Основной формой работы по художественно-эстетическому развитию и организации изобразительной деятельности детей с ЗПР на <i>втором этапе</i> являются интегрированные занятия, в ходе которых у дошкольников формируются образы-представления о реальных и сказочных объектах, совершенствуются кинестетическая основа движений и операционно-технические умения. На занятиях необходимо создавать условия для максимальной самостоятельной деятельности детей с ЗПР, конечно, учитывая особенности их психомоторного развития.</p> <p>По мере развития представлений детей об окружающей действительности, приобретения ими игрового и изобразительного опыта акцент на самостоятельную изобразительную деятельность усиливается. Дети учатся в изображении передавать связное содержание художественных произведений и на основе своего собственного опыта совершенствуют свои</p> | <p>Одна из главных задач коррекционно-развивающей работы с детьми на <i>третьем этапе</i> — дальнейшее побуждение их к самостоятельности и творчеству. При этом особое внимание обращается на степень сформированности операционно-технических умений детей с ЗПР, поскольку эти умения являются основой развития графомоторных навыков детей, которые имеют большое значение для профилактики оптических нарушений у детей в период школьного обучения, совершенствования тонкой моторики.</p> <p>Изобразительная деятельность детей на третьем этапе обучения предполагает решение изобразительных задач, которые имеют целью создание материала для игровой деятельности детей, в том числе проектной.</p> <p>Для развития изобразительных умений и навыков важную роль играет коллективная деятельность детей. В ходе коллективной деятельности взрослые стимулируют детей</p> |

операционально-технические навыки.

У детей формируются устойчивое положительное эмоциональное отношение и интерес к изобразительной деятельности, усиливается ее социальная направленность, развивается анализирующее восприятие, закрепляются представления о материалах и средствах, используемых в процессе изобразительной деятельности, формируются наглядно-образное мышление, эстетические предпочтения.

В данный период, как и на предыдущем этапе, основное внимание обращается на закрепление у детей ощущений удовольствия и радости, которые доставляют человеку гармония цвета, красота рисунка или поделки.

Организуя работу по данному разделу «Программы» необходимо понимать, что эстетическое развитие ребенка с задержкой психического развития в процессе изобразительной деятельности предполагает живое обобщенное мировосприятие, эмоциональное познание окружающей действительности.

На втором этапе коррекционного воздействия изобразительная деятельность должна стать основой, интегрирующей перцептивное и эстетико-образное видение детей с ЗПР, максимально стимулирующей развитие их коммуникативных навыков и сенсорно-перцептивных умений.

Следует обратить внимание на то, что на этом этапе коррекционно-развивающей работы с детьми решаются конкретные изобразительные задачи (нарисовать, слепить, сделать аппликацию). Для решения этих

с ЗПР к созданию «портретной» галереи группы, изготовлению альбомов о жизни детей и иллюстраций к сказкам, выполнению коллективных картин по тематике безопасности жизнедеятельности, детского быта, праздников и др.

Третий этап работы посвящен целенаправленному формированию потребностно-мотивационного, целевого, содержательного, операционального и результативного компонентов изобразительной деятельности детей. Дети учатся самостоятельно анализировать натуру и образец, осуществлять изобразительный замысел, выбирать материалы и средства для реализации этого замысла, его композиционных и цветовых решений. В этот период усиливается социальная направленность содержания рисования, лепки и аппликации, углубляется речевая работа с детьми (в виде словесного отчета и предварительного планирования).

Тематика занятий отражает собственный эмоциональный, межличностный, игровой и познавательный опыт детей.

Руководство изобразительной деятельностью детей с ЗПР со стороны взрослого на третьем этапе обучения приобретает косвенный, стимулирующий, «подпитывающий» содержание детской деятельности характер. В коррекционно-образовательный процесс вводятся технические средства обучения: кодоскоп, мультимедийные средства и т. д.

задач требуются определенные условия: наличие постоянного места и необходимого материала, проработка организационных вопросов, так как большинство детей с ЗПР требуют поддержки со стороны взрослого, даже если эта поддержка состоит в одобрении выбранного ребенком вида занятия и замысла, который он предполагает реализовать.

Формы и методы коррекционно – развивающей работы с воспитанниками старшего возраста

| 1 этап обучения | 2 этап обучения | 3 этап обучения |
|---|---|---|
| <p>Лепка. Первый период посвящен в основном закреплению у детей представлений, необходимых для лепки, и практических навыков, полученных ими на первом этапе работы: лепка различных овощей, фруктов, грибов.</p> <p>Развивая навыки взаимодействия детей, предлагаем им выполнять коллективные работы (группы по три ребенка для создания одной композиции). Вместе с детьми выбираем объекты для лепки. Каждый ребенок выбирает, что он будет лепить в рамках предложенной тематики, подбирается плоскость для раскладывания лепных поделок: «Однажды хозяйка с базара пришла» по стихотворению Ю.</p> | <p>Лепка. Продолжаем развивать способности детей к моделированию. В качестве подводящих упражнений к изготовлению поделок из пластилина и природного материала предлагаем детям игры с игрушками (пластмассовыми, деревянными, глиняными) такого размера, чтобы ребенок мог обхватить ее кистью руки. Затем сами лепим такие же игрушки из пластилина и природного материала, рассказываем детям короткие истории о них, читаем стихотворения. Учим детей создавать поделки, дополняя природный материал лепными деталями, например, для туловища ежа берем сосновую шишку, нос лепим из</p> | <p>Лепка. Продолжаем знакомить детей с приемами зрительно-тактильного обследования различных предметов перед лепкой, привлекаем внимание детей к приемам ощупывания двумя руками и одной рукой под зрительным контролем.</p> <p>Учим детей лепить объекты, отличающиеся по величине (курочка с цыплятами, неваляшки —мама и дочка).</p> <p>Продолжаем учить детей приемам лепки: зашпывания края (блюде, миска), оттягивания (морковка, лимон, огурец, банан). Вместе с детьми разнообразим ассортимент лепных изделий, которые они будут использовать в сюжетно-ролевых играх «Магазин», «Семья», используя для этого плотное цветное тесто (пат) и способы раскатывания круговыми движениями (конфеты-шарики, виноград, сливы, вишенки, яблочки) и параллельными или прямыми движениями (морковка, шоколадные батончики, бананы, огурцы).</p> <p>После лепки знакомых предметов по словесному заданию (по представлению) предлагаем детям выполнить графические изображения этих объектов (карандашом или фломастером без раскрашивания). Просим детей сопоставить вылепленные объекты и рисунки.</p> <p>Скульптурным способом лепим фигурки людей и животных для создания сюжетных композиций для последующего обыгрывания.</p> <p>Раскрашиваем изделия из глины (с помощью взрослого и самостоятельно).</p> <p>Вместе с детьми с помощью пластилиновых (глиняных) фигурок разыгрываем содержание литературных произведений.</p> <p>Совместно с детьми рассматриваем и обыгрываем изделия художественных промыслов.</p> |

Тувима (дети лепят овощи и складывают их в корзинку), «Ваза с яблоками», «Грибная полянка» и т. п.

Аппликация. Первый период работы с аппликацией — это период закрепления представлений, сформированных на первом этапе: о цвете, форме, величине; о чередовании объектов (1:1, 2:2, 2:1); о приемах составления узоров в полоске, о способах создания симметричных узоров и т. д.

Навыки взаимодействия детей развиваем в коллективных работах (группы по три ребенка для создания одной композиции). Помогаем детям выбрать детали для аппликации (каждый ребенок выбирает, что он будет делать в рамках предложенной тематики), подобрать плоскость для наклеивания. Договариваемся с детьми о последовательности действий.

Для формирования чувства композиции и эстетических представлений предлагаем детям выполнять индивидуальные работы, выбирая из набора готовых деталей те, которые соответствуют предложенной теме.

Рисование. Продолжаем

пластилина, яблоко на спинке — тоже из пластилина; улитку лепим из пластилина, на ее спинку помещаем ракушку и т. д. Побуждаем детей к самостоятельности, при необходимости оказывая незначительную помощь. Вместе с детьми обыгрываем лепные игрушки в режиссерских играх (С. Маршак «Тихая сказка», дразнилка «Лидка-улитка» (народн.), И. Смолевский «Улитка» и др.).

Оговариваем с детьми ассортимент «товаров» для игры «Магазин», лепим хлебобулочные изделия из пата (взрослый затем выпекает эти изделия и предлагает их детям для обыгрывания в сюжетно-ролевой игре).

Знакомим детей с техникой лепки посуды из целого куска пластилина ленточным способом. Учим детей приемам сглаживания поверхности лепного изделия, придания ему устойчивости. Знакомим детей с приемами работы со стеклой.

Чтобы научить детей договариваться о распределении операций и последовательности их выполнения в процессе

Продолжаем учить детей лепить из куска глины или пластилина объекты более сложной формы (птица, конь, кукла, козлик) по типу народных глиняных игрушек (по представлению и с натуры). Продолжаем формировать умения детей обрабатывать поверхность изделия пальцами и стеклой, украшать ее рельефом.

Аппликация. Учим детей выполнять сюжетную аппликацию из готовых деталей, располагая предметы на всей плоскости листа («Дети на прогулке», «Улица», «Машины на улице», «Знаки дорожного движения на улице?», «Аквариум» и др.). При этом дети с незначительной помощью (в виде предложений, пожеланий) и самостоятельно выбирают темы изображений (помогаем детям при создании композиции).

Продолжаем учить детей предметной аппликации с использованием приема рваной аппликации.

Предлагаем детям выполнить аппликацию по типу разрезной картинки, то есть путем составления целого из фрагментов («Машина привезла продукты», «Мальчики и девочки гуляют», «Собака бежит» и др.).

Предоставляем детям возможность выполнить сюжетную композицию на свободную тему, используя прием «подвижной аппликации» (при необходимости помогаем им). Затем просим детей рассказать свой сюжет и нарисовать его.

Учим детей отрезать полоски детскими ножницами (индивидуально, исходя из развития тонкой моторики, с помощью и самостоятельно), наклеивать их на подготовленный для аппликации лист бумаги или картона. Учим вырезать круглые и овальные формы, составлять изображения из нескольких деталей (цветы, ягоды, ветки деревьев) и наклеивать их на лист бумаги или картона.

Формируем умение детей дополнять рисунки объектами, выполненными в технике аппликации («Белочка собирает орешки», «В небе летят птицы», «Зайчики играют на полянке», «Цветные шарики на празднике» и др.).

Вместе с детьми выполняем коллективные аппликации по сюжетам сказок, рассказов, детских фильмов.

Вместе с детьми изготавливаем книжки-самоделки по сюжетам сказок («Колобок», «Заюшкина избушка», «Три медведя» и др.).

Рисование. Продолжаем закреплять умения детей в следующих видах деятельности (см. первый и второй периоды, а также первый этап работы):

— рисование предметов угловатой формы с использованием предварительного обводящего движения как вспомогательного средства для создания изображения;

— рисование красками разными приемами: мазками, приманиванием,

| | | |
|---|--|---|
| <p>формировать представления детей о соотношении формы предмета с эталоном, предлагая детям находить в окружающем пространстве предметы разной формы, зарисовывая их и называя эталонную форму: круглый, квадратный, овальный.</p> <p>Продолжая формировать представления детей о пространстве, побуждаем их отражать эти представления в речи.</p> <p>В процессе рисования закрепляем представления детей о величине, учим их употреблять прилагательные в сравнительной степени: большой — маленький, больше — меньше, высокий — низкий, выше — ниже, толстый — тонкий, длинный — короткий, длиннее — короче, широкий — узкий, шире — уже.</p> <p>Продолжаем учить детей обследовательским действиям перед рисованием, показывая образцы таких действий, стимулируя желание детей проводить обследование объектов в определенной последовательности.</p> <p>Учим детей рисовать округлые формы (овощи, фрукты) на одном листе, предлагая для основы листы</p> | <p>выполнения поделок, организуем работу в тройках (с незначительной помощью взрослого).</p> <p>Аппликация. В процессе выполнения различных аппликаций закрепляем у детей навык наклеивания. Предлагаем детям готовые части для создания образа с помощью аппликации. Предварительно рассматриваем, ощупываем, играем с игрушками, образы которых затем используем в аппликации.</p> <p>Знакомим детей с возможным пространственным расположением элементов предметной аппликации на листе, так чтобы потом ее можно было дополнить другими деталями (рисунками), создав сюжетный рисунок-аппликацию (по темам сказок, рассказов, стихотворений).</p> <p>Учим детей составлять узоры из готовых элементов в квадрате, в круге, в полоске с чередованием по схеме АБАБ, ААББААББ, ААБААБ («Мамины бусы», «Елочные украшения: бусы на елке, елочная гирлянда из флажков разной формы», «Беличьи запасы грибов на ветке» и т. п.).</p> <p>Продолжаем знакомить</p> | <p>касанием кончиком кисти (например, рисование кроны деревьев мазками, которые накладываются друг на друга, примакиванием, касанием кончиком кисти); составление узоров из точек и мазков на бумажной полоске;</p> <ul style="list-style-type: none"> — рисование предметов, состоящих из частей одинаковой формы, но разных по величине и расположению (снеговика, неваляшки, пирамидки из трех шаров); — после предварительного зрительно-двигательного обследования рисование с натуры пирамиды, неваляшки, колобка и повторение изображения по памяти; — действия с красками: узнавание, смешивание, получение желаемого оттенка и т. д.; — дорисовывание незаконченных рисунков, закрепление умений работать с гуашью, рисование акварелью, восковыми мелками и простым графитным карандашом; — совместное с детьми -создание композиций с использованием приемов раскрашивания шаблонов или готового контура; обучение точным движениям; <p>Рисуем красками, фломастером, карандашом предметы, различающиеся по величине («Мама с дочкой гуляют», «Это я и мой папа»). Предлагаем детям дорисовать изображение по своему желанию.</p> <p>Учим детей рисовать лес, в котором растут разные деревья, используя разные приемы рисования красками (мазки, примакивание, касание кончиком кисти).</p> <p>Рисуем разные виды человеческого жилища: шалаш, деревенский дом с длинным и коротким забором, городской дом. Предлагаем детям дорисовать людей (под деревом, рядом с домом и т. д.) или наклеить их фигурки на рисунок (самостоятельно или с помощью взрослого).</p> <p>Рисуем машины на городской улице, на шоссе. (В процессе рисования на основе «базовой» модели можно создавать разные варианты, например, микроавтобус, маршрутное такси, «скорая помощь» имеют одну основу; КАМаз легко преобразуется в подъемный кран, автоэвакуатор и пр.)</p> <p>Вместе с детьми рисуем открытки к празднику 8 Марта: ветка мимозы, цветущая ветка яблони (листья — примакиванием, цветы — касанием концом кисти). (Чтобы точки получились более крупными, кисть можно заменить палочкой. Для некоторых детей можно заранее нарисовать ветку, а может быть и листья. Работа должна быть посильной и приносить радость детям.)</p> |
|---|--|---|

| | | |
|--|---|---|
| <p>бумаги в форме тарелки, подноса и т. п.: «Яблоки на тарелке», «Овощи на подносе», «Помидоры в банке». Используем прием коллективного рисования по указанной тематике с организующей помощью взрослого, объединяя для рисования детей в группы по три человека.</p> <p>Воспитывая у детей чувство композиции, учим их рассматривать узоры на посуде, на декоративных досках, рисовать эти узоры в полоске, в квадрате, в круге, в овале. Беседуем с детьми о красоте узоров и стимулируем их к активному диалогу о выполненных ими рисунках.</p> | <p>детей с предметами декоративной вышивки для отделки швейных изделий (платочки, платья, полотенца и т. п.). Изготавливаем такие изделия сами и привлекаем к этой работе родителей, используем эти изделия в сюжетно-ролевых играх «Семья», «Ателье» и др.</p> <p>Рисование. Продолжаем детей закрашивать поверхность бумаги, используя различные (см. третий период первого для последующего выполнения с элементами аппликации на Участок детского сада», «Моя На даче» и т. п.</p> | <p>Учим детей соединять в одном рисунке изображения нескольких объектов, объединенных общим содержанием. Предлагаем детям практические упражнения в расположении изображений на листе: в полосе в один ряд (фризовое расположение), по всему листу, используя при этом разные цвета и оттенки. Учим детей способам передачи настроения в сюжетной картинке.</p> <p>Продолжаем учить детей рисовать (по образцу) узоры в полоске, квадрате, круге, овале. Перед воспроизведением образца проводим его анализ.</p> <p>Знакомим детей с музыкальными произведениями, слушая которые, дети чертят на листе бумаги разные линии, например плавные, волнообразные — под медленную и спокойную музыку; прямые, изогнутые — под решительную; прерывистые — под отрывисто звучащую музыку. Предлагаем каждому ребенку рисовать линии таким цветом, который, по его мнению, больше всего подходит к настроению исполняемого музыкального фрагмента. Такие же упражнения проводим с рисованием капель, штрихов и т. п.</p> <p>Вместе с детьми рассматриваем дымковскую игрушку. Знакомим детей с основными элементами дымковской росписи. Предлагаем детям выполнить элементы росписи в полоске.</p> <p>Выполняем декоративные узоры с чередованием элементов (женские украшения, роспись на предметах посуды и одежды и др.).</p> |
|--|---|---|

ПРИМЕРНЫЙ ПЕРЕЧЕНЬ ИГР И ИГРОВЫХ УПРАЖНЕНИЙ

На занятиях лепкой: «Добавь детали», «Как сделать из этого куса пластилина...?», «На что это похоже?», «Угадайка», «Чем отличаются?», «Что из этой колбаски можно сделать?», «Что изменилось?» и др.

На занятиях аппликацией: «Найди такой же предмет», «Посади на клумбе вот такие цветы», «Составь узор», «Что можно сделать из этих деталей?» и др.

На занятиях рисованием: «Дорисуем то, чего здесь нет», «Какого цвета?», «Какой формы?», «На что похоже?», «Нарисуем большой и маленький флажок» (карандашом, фломастером), «Нарисуем высокий и низкий дом» (карандашом), «Подбери по образцу», «Придумаем узор», «Скатаем большой и маленький ком», «Чего здесь не хватает?» и др.

Формы и методы коррекционно – развивающей работы с воспитанниками подготовительной к школе группы

| 1 этап обучения | 2 этап обучения | 3 этап обучения |
|---|---|--|
| Лепка. Лепим фигуры человека и животных, учим детей передавать характерные движения объектов (лошадка скачет, девочка | Лепка. Продолжаем лепить фигуры человека и животных с передачей характерных движений (лошадка скачет, девочка танцует и | Лепка. Разнообразим тематику лепки: — фигуры человека, животных, птиц с передачей характерных |

танцует и т. д.).

Предлагаем детям коллективную работу: слепить скульптурные группы из двух-трех фигур, договариваясь о том, кто что будет лепить.

Продолжаем знакомить детей с Приемами лепки из пластилина и глины по мотивам знакомых сказок или рассказов. Побуждаем детей к обыгрыванию лепных изделий (с незначительной организующей помощью взрослого и самостоятельно).

Аппликация. Продолжаем выполнять различные узоры в круге и в полоске по образцу на основе самостоятельного вычленения принципа чередования элементов (салфетка с вышивкой, отделка на фартучке). Закрепляем умения детей переносить симметричные узоры с одной стороны на другую (см. второй этап).

Предлагаем детям набор элементов для аппликации, среди которых есть «лишние» (элементы другого цвета или формы), и просим выбрать необходимые.

Продолжая работу, начатую на втором этапе, разнообразим тематику сюжетных композиций для выбора детьми.

Продолжаем знакомить детей с приемами работы с ножницами для вырезания деталей (работа в малых группах). Учим детей вырезать детали, наклеивать их на подготовленный для аппликации лист бумаги или картона (см. второй этап).

В специально созданных условиях стимулируем желание детей выполнять коллективные аппликации по сюжетам сказок, рассказов, детских фильмов (при

т. д.).

Развиваем у детей чувство композиции. Организуем коллективную деятельность детей: лепка скульптурных групп из двух-трех фигур. При этом обращаем внимание детей на передачу пропорций и динамики действия, соотношение предметов по величине.

Продолжаем лепить из пластилина и глины фигуры животных по мотивам знакомых сказок или рассказов, побуждаем детей к стремлению передать их характерные особенности (длинные уши, длинный хвост, короткий хвост и т. п.). Учим детей лепить фигурки скульптурным способом, а затем обыгрываем их.

В играх и упражнениях развиваем умение детей сравнивать предметы по форме и узнавать их - по словесному описанию.

Вместе с детьми рассматриваем деревянные хохломские изделия (миска, солонка, стаканчик), керамическую посуду, которые затем лепим из глины, пата, пластилина. Учим детей лепить полые формы (глубокая миска, стакан, чашка): делаем углубление в куске глины (пластилина, пата), загибаем края у расплющенного куска, сглаживаем поверхность изделия. Помогаем детям раскрашивать лепные изделия. В дальнейшем используем поделки в сюжетно-ролевых играх.

Аппликация. Продолжаем выполнять узоры в круге и в полоске, переносить симметричный узор с одной стороны на другую, выбирать необходимые для аппликации элементы из предложенных, среди которых есть «лишние» (см. первый период).

Учим детей выполнять:

движений;

— скульптурные группы;

— по мотивам знакомых сказок или рассказов (см. предыдущие периоды).

Продолжаем учить детей лепить предметы поллой формы из глины, пата, пластилина после предварительного рассматривания деревянных хохломских изделий, керамической посуды. Вместе с детьми раскрашиваем лепные изделия (взрослый может покрыть их лаком) для последующего использования поделок в сюжетно-ролевых играх.

Аппликация. Продолжаем привлекать детей к выполнению аппликации фигур человека и животных, природных картин и т. п. (см. предыдущие периоды).

Закрепляем умения детей вырезать ножницами предметы симметричной формы из бумаги, сложенной вдвое (овощи, фрукты, посуда) и выполнять из них аппликацию.

Предлагаем детям выполнять коллективные аппликации по мотивам сюжетов сказок, рассказов, мультфильмов, продолжая развивать их умения кооперироваться для совместной деятельности (при организующей помощи взрослого): готовить технические средства (клей, кисточки, бумагу, ножницы), выбирать сюжет, выполнять изображения для аппликации, договариваться о расположении деталей на листе и т. п.

Вместе с детьми собираем разные материалы (лоскуты ткани, мягкую проволоку в цветной оболочке, обрезки иллюстраций, цветной бумаги, природные материалы) для создания аппликационных композиций в стиле коллажа. После совместного выполнения

незначительной организующей помощи взрослого).

Рисование. Читаем детям литературные произведения, рассматриваем с ними иллюстрации и картины, выполняем этюды, отражающие состояние деревьев в разное время года. Стимулируем желание детей рисовать деревья разных пород, связывая образ с «характером» дерева (береза плакучая, печальная, опустила ветки; береза радостная, веселая, ветки подняла вверх, «танцует»). Знакомим детей с приемами изображения предметов на разных планах: «Дети пришли в березовую рощу», «Осень в парке. Дети гуляют и собирают листья», «Яблоневый сад осенью», «Яблоневый сад весной» и т. п. Предлагаем детям рисовать деревья весной, летом, осенью и зимой, передавая основные цвета времен года и свое изображение в одежде по сезону (одного или с друзьями).

После предварительного рассматривания и обсуждения природы рисуем несложные натюрморты. Выполняем рисунки по представлению: натюрморты, сюжеты литературных и музыкальных произведений. Помогаем детям выбрать цветовой фон в соответствии с настроением и характерами героев. В процессе предварительных бесед стремимся вызвать в воображении детей то, что будет затем нарисовано.

Стимулируем желание детей выполнять сюжетное рисование по содержанию сказок, мультфильмов, которые дети хорошо знают и могут пересказывать.

Расширяем опыт детей по изготовлению книжек-самоделок, в которых отражена

— предметную аппликацию из частей с использованием готового контура: наклеивание изображений сборно-разборных игрушек (разрезы плоских заготовок соответствуют форме и местам соединения частей этих игрушек);

— аппликации фигур человека и животных;

— вырезать объекты симметричной формы из бумаги, сложенной вдвое (овощи, фрукты, посуда);

— сюжетные аппликации по сказкам;

— коллективные аппликации по сюжетам сказок, рассказов, мультфильмов;

— предметные и тематические аппликации из цветной и белой ткани (наклеивание готовых элементов композиции), дополнение аппликации раскрашиванием красками или фломастерами;

— тематические аппликации с использованием природных материалов.

Вместе с детьми изготавливаем книжки-самodelки по сказкам.

Рисование. На основе предварительных экскурсий, наблюдений, знакомства с литературными и художественными произведениями рисуем улицу, парк, участок детского учреждения (по заранее нанесенным пространственным ориентирам — дорожкам), обращая внимание детей на необходимость изобразить на рисунке людей (взрослых и

композиции дополняем ее рисунками красками или фломастерами.

Рисование. Развивая представления о человеческой фигуре, о динамике движений тела, знакомим детей со способами передачи в рисунке движений рук и ног, наклона туловища, поворота головы в зависимости от действий человека. Вызываем у детей желание рисовать автопортреты, портреты друзей, мамы, папы и других близких детей и взрослых. Создаем условия для реализации этого желания, после чего просим рассказать о содержании рисунка. Вместе с детьми оформляем выставки портретов в картинной мини-галерее, рядом с портретами выставляем фотографии тех, кто нарисован. Беседуем с детьми о фотографическом и художественном изображении человека.

Рассматриваем с детьми старинные куклы* куклы в национальной одежде, куклы древних людей, современных людей в костюмах, отражающих разные профессии. Читаем детям литературные произведения о них. Предлагаем посмотреть мультфильмы, посещаем с детьми краеведческие и этнографические музеи (с участием родителей), а затем рисуем по тематическим блокам, например «Куклы в старинной одежде».

Продолжаем вызывать интерес детей к рисованию натюрмортов — по представлению и с природы, сюжетов литературных и музыкальных произведений, выбирая цветовой фон в соответствии с настроением и характерами героев.

Выполняем коллективную иллюстрацию к сказке: каждый ребенок рисует свой фрагмент

| | | |
|---|--|--|
| <p>жизнь и игровой опыт детей («Наш день в детском саду», «История о том, как мы строили машину и играли с ней», «Я иду с мамой в детский сад» и др.).</p> <p>Учим детей рисовать разнообразные формы, расположенные в определенном ритмическом порядке: круги, точки, линии, завитки. Вместе с детьми расписываем выкройки дымковской и других народных игрушек (после предварительного их рассматривания). Помогаем детям склеивать расписанные выкройки. Организуем выставки поделок и предлагаем детям сюжеты для театрализованных игр (режиссерские игры) с ними.</p> <p>Продолжаем учить детей рисовать в технике кляксографии, «опредмечиваем» с детьми цветные пятна.</p> | <p>детей), транспортные средства и т. д. Беседуем с детьми по содержанию рисунков.</p> <p>Учим детей рисовать пятна и линии под музыку, передавая ее темп, настроение и т. п.</p> <p>Вовлекаем детей в процесс рисования натюрмортов по представлению и с натуры, предваряя и сопровождая рисование чтением литературных и слушанием музыкальных произведений (обо всей композиции, о каждом ее фрагменте).</p> <p>Предлагаем детям сюжетное рисование, отражающее события из жизни детей и взрослых, сказочные ситуации, ситуации из произведений детской литературы.</p> <p>Знакомим детей с приемами рисования углем, сангиной.</p> | <p>содержания (после предварительного повторения). После этого вместе с детьми рассматриваем получившуюся иллюстрацию и составляем рассказ по ней.</p> <p>Расписываем с детьми лепные изделия, изделия из папье-маше, используя их затем в сюжетно-ролевых (например, «Магазин сувениров») и театрализованных играх.</p> |
|---|--|--|

Примерный перечень игр и игровых упражнений

На занятиях лепкой: «Добавь детали», «На что это похоже?», «Угадайка», «Чем отличаются?», «Что из этой колбаски можно сделать?», «Что изменилось?», «Что сделать из этого куса пластилина?» и др.

На занятиях аппликацией: «Найди такой же предмет», «Посади на клумбе вот такие цветы», «Составь узор», «Что можно сделать из этих деталей?» и др.

На занятиях рисованием: «Дорисуем то, чего здесь нет», «Какого цвета?», «Какой формы?», «На что похоже?», «Нарисуем большой и маленький флажок», «Нарисуем высокий и низкий дом», «Подбери по образцу», «Придумаем узор», «Скатаем большой и маленький ком», «Чего здесь не хватает?» и др.

Произведения изобразительного искусства

Художественные картины: Айвазовский И. «Ночь. Голубая волна»; Волосов В. «Натюрморт»; Гилязов Р. «Леночка»; Головин А. «Купавки»; Грабарь И. «Натюрморт с грушами»; Кончаловский П. «Клубника. Натюрморт»; Кузнецов П. «Цветы»; Куинджи А. «Ладожское озеро»; Кустодиев Б. «Дети в маскарадных костюмах»; Левитан И. «Золотая осень», «Белая сирень», «Одуванчики», «Васильки»; Лучишкин С. «Лыжники»; Маковский В. «Варка варенья»; Мане Э. «Персики»; Машков И. «Синие сливы»; Репин И. «Яблоки. Стрекоза»; Серов В. «Портрет Микки Морозова»; Шамапов Б. «Ужин в деревне. Семья»; Шишкин И. «Мухоморы», «Береза и рябина», «Утро в сосновом лесу» и др.

Книжные иллюстрации: **Белюсова В.** — иллюстрации к серии «Большая поэзия для маленьких детей»: «Осенние стихи», «Зимние стихи», «Весенние стихи», «Летние стихи»; **Блохина И.** — иллюстрации к стихотворению Е. В. Серовой «Веселая лужайка»; **Булатов Э., Васильев О.** — иллюстрации к стихам В. Берестова в «Книге для чтения в детском саду»; **Васнецов Ю.** — иллюстрации к сказкам «Три медведя» (рус. сказка, обр. Л. Толстого), «Кошкин дом» (С. Маршак) и др.; **Горбушин О.** — иллюстрации к сказке С. Козлова «Я на солнышке лежу...»; **Елисеев А.** —

иллюстрации к сказке К. Чуковского «Мойдодыр»; *Ермакова Е.* — иллюстрации к загадкам «Загадки о цветах»; *Калмыкова Д.* — иллюстрации к стихам В. Борисова «Ездовая собака»; *Кобзарев Р., Савина О.* — иллюстрации к словацкой сказке «У солнышка в гостях»; *Перфилова М.* — иллюстрации к сказке С. Маршака «Кошкин дом»; *Попова И.* — иллюстрации к стихами Т. Сенчищевой «Дом и все, что в нем»; *Приходкин И.* — иллюстрации к стихам И. Гуриной «Новогодние забавы»; *Сутеев В.* — иллюстрации к сказкам «Под грибом», «Разные колеса», «Кто сказал “Мяу”»? и др.; *Чарушин Е.* — иллюстрации к произведениям «Утка с утятами», «Волк», «Белка»; *Цыганков И.* — иллюстрации к песенкам и потешкам.

Особенности организации и проведения непрерывной образовательной деятельности по изобразительной деятельности в группах компенсирующих направленностей для детей с задержкой психического развития

Воспитатель проводит непрерывную образовательную деятельность, осуществляя подход к воспитанию детей с учетом их индивидуальных, физиологических, психических и возрастных особенностей, рекомендаций психолога, дефектолога, логопеда.

При начальном планировании изобразительной деятельности педагогам необходимо учитывать ряд особенностей детей с задержкой психического развития. Так, дошкольники с ЗПР не умеют создавать сюжетное изображение. Изображение отдельных предметов они не связывают в единый сюжет или из множества нарисованных предметов только 2 – 3 могут объединить в небольшой эпизод. Дополнительные детали предметов в рисунках встречаются крайне редко, работы примитивны. Наблюдается подмена изображений предметов изображениями геометрических фигур, неадекватное использование цвета. Дети не способны создать развернутое, многоплановое, сюжетное изображение. Прослеживается заимствование содержания и композиции рисунков друг у друга, нет творческого начала. Они не могут «войти» в воображаемую ситуацию, комбинировать известные образы в новые сочетания, самостоятельно осуществлять выбор средств, делающих рисунок более выразительным. Их рисунки бедны как по содержанию, так и по композиции. Эти дети не переживают по поводу изображаемого, не стремятся в рисунке передать личностное отношение, внести что-то от себя, отразить характер персонажей, их настроение. Образы далеко не всегда эмоционально насыщены, наблюдается «фризовое» расположение предметов и фигур, их статичность и однообразие. Дети не используют перспективные отношения, декоративные элементы для украшения одежды, переносят цвет одной детали одежды на весь костюм.

Цвет, форма, величина как средства выразительности не используются в полной мере. Выбор цвета воспитанники Д/С осуществляют по подражанию друг-другу. Больше внимания дошкольники проявляют при рисовании того предмета, который в данный момент их интересует, при этом изображение отличается схематизмом, прослеживается нечеткое изображение предметов, отсутствие деталей.

Отмечается сниженный интерес или вообще его отсутствие к процессу и результату деятельности, дошкольники не всегда понимают, что от них требует педагог.

Технические умения и навыки не всегда соответствуют показателям возрастного развития. Движения рук бывают неточными, некоординированными. Несоввершенство мелкой моторики мешает закончить рисунок в определенный отрезок времени, провести ровную линию, выполнить штриховку, воплотить в рисунке задуманное.

Конструктивно-модельная деятельность

Задачи:

- развивать интерес к конструктивной деятельности, знакомство с различными видами конструкторов и их деталями;
- приобщать к конструированию;
- подводить детей к анализу созданных построек;

- развивать желание сооружать постройки по собственному замыслу;
- учить детей обыгрывать постройки;
- воспитывать умения работать коллективно, объединять свои поделки в соответствии с общим замыслом и сюжетом, договариваться, кто какую часть работы будет выполнять.
- развивать продуктивную (конструктивную) деятельность детей, совершенствуя в ходе совместной деятельности их конструктивные умения и навыки, приобретенные на первом этапе обучения;
- продолжать развивать интерес детей к конструктивной деятельности;
- развивать умение детей обыгрывать постройки сразу после их выполнения;
- закреплять названия элементов строительных наборов (шар, кубик, брусок, кирпич, пластина);
- формировать у детей умения воспринимать и сравнивать элементы детских строительных наборов и реальные предметы по размерам (понимая и употребляя слова: *большой, маленький, больше — меньше, одинаковый, длинный — короткий, высокий — низкий, выше — ниже, длиннее — короче*), по расположению (понимая и употребляя слова *внизу — наверху, рядом, около, близко — далеко, дальше — ближе*);
- продолжать учить детей анализировать образцы (соблюдая последовательность анализа) и воспроизводить их на основе проведенного анализа;
- стимулировать желание детей создавать знакомые постройки из нового материала и воссоздавать знакомые постройки по представлению и словесному заданию;
- продолжать учить детей сравнивать готовую конструкцию с образцом, называть части конструкции, объяснять, из чего они сделаны, а также понимать их функциональное назначение;
- развивать у детей умение воссоздавать целостный образ объекта из разрезных картинок (две, три, четыре части) и картинок с вырубленными частями (от двух до пяти) круглой, квадратной, треугольной формы;
- продолжать воспитывать у детей навыки совместной деятельности в процессе выполнения коллективных работ;
- знакомить детей с планированием работы, использовать во время работы помощь в виде «пошагового» планирования, давать словесный отчет о последовательности действий;
- знакомить детей с простейшими графическими образцами, учить их находить среди нескольких построек ту, которая изображена на образце;
- формировать у детей умения конструировать из плоскостных элементов (геометрическая мозаика, геометрические фигуры) и палочек.
- развивать навыки моделирования целостного образа предмета из отдельных фрагментов (конструкторские наборы, сборно-разборные игрушки, разрезные картинки);
- развивать осознанное восприятие детьми пространственных свойств предметов (зрительно и на ощупь);
- продолжать формировать у детей представления о форме, величине, пространственных отношениях, учить отражать их в слове;
- совершенствовать систему «взгляд — рука», развивать «опережающий» взгляд;
- поддерживать и стимулировать стремление детей использовать конструктивные умения в строительно-конструктивных и ролевых играх;
- формировать у детей умение давать словесный отчет о ходе выполнения задания (первый уровень словесной регуляции);
- развивать и поддерживать у детей словесное сопровождение практических действий (второй уровень словесной регуляции).

Овладение детьми с ЗПР навыками конструирования способствует решению широкого спектра коррекционно-развивающих задач, в том числе задачи их познавательного] социально-личностного и коммуникативного развития. В ходе занятий с различными конструктивными материалами

обогащается сенсомоторный опыт детей, развивается их анализирующее восприятие, формируются представления о предметах окружающей действительности и их пространственных свойствах, совершенствуется наглядно-действенное и наглядно-образное мышление, формируются система «взгляд — рука», серийность и произвольность движений] словесная регуляция действий (в виде устного отчета и объяснительно-сопровождающей речи с использованием вербальных и невербальных средств общения), совершенствуются контрольные функции. Занятия конструированием проводит учитель-дефектолог.

Содержание данного раздела тесно связано с логопедической работой, прежде всего с расширением предметного, предикативного, адъективного словаря экспрессивной речи детей, с развитием импрессивной речи, с формированием слухозрительного и слухомоторного взаимодействия, а также произвольного слухового и зрительного восприятия, внимания, памяти.

Конструктивные природные (песок, плоды, камешки, ракушки и др.) и рукотворные (строительные деревянные конструкторы, конструктор Lego, крупная мозаика, сборно-разборные игрушки, разрезные картинки, пазлы, мягкие модули и др.) материалы активно используются для развития движений кистей рук и совершенствования зрительного, слухового и тактильного межанализаторного взаимодействия всеми специалистами ДОУ. В конструктивных играх у детей формируется кинетическая основа движений пальцев рук.

Элементы конструирования с использованием полифункционального модульного оборудования включаются в занятия инструктора по физическому воспитанию, а также в совместную деятельность детей и воспитателей.

В групповой комнате, в кабинетах учителя-дефектолога и других специалистов, работающих с детьми с ЗПР, необходимо наличие в достаточном количестве и ассортименте различных природных и строительных материалов, конструктивных игр, полифункциональных мягких модулей, которые применяются с учетом особенностей развития детей.

При этом одна часть оборудования и материалов используется только для проведения специальных коррекционных занятий, а другая находится в распоряжении детей, которые по желанию могут использовать его для свободных игр и занятий вместе со взрослыми и самостоятельно. Конструктивные игры можно проводить в групповой комнате или в светлой сенсорной (мягкой) комнате, а также в кабинетах специалистов. Для конструктивных игр отводится место, застеленное ковровым покрытием, чтобы дети могли играть на полу. Здесь же устанавливаются столы для конструирования, располагаются наборы мягких модулей и конструкторы, деревянные и пластмассовые строительные наборы.

Самостоятельная творческая деятельность

| 4-5 лет | 5-6 лет | 6-8 лет |
|---|--|---|
| Различает и называет строительные детали, использует их с учетом конструктивных свойств (устойчивость, форма, величина). Обращает внимание на архитектуру различных зданий и сооружения, способен устанавливать ассоциативные связи с похожими сооружениями, которые видел в реальной жизни или на картинке, макете. Способен к элементарному анализу постройки: выделяет ее основные части, различает и соотносит их по величине и | Способен устанавливать связь между самостоятельно создаваемыми постройками и тем, что видит в окружающей жизни, макетах, иллюстрациях. Отражает результаты своего познания в конструктивно-модельной деятельности, создавая наглядные модели. Конструирует из строительного материала по условиям и замыслу, учитывая выделенные основные части и характерные детали конструкций. Использует графические образы для фиксации результатов анализа | Передает в постройках конструктивные и функциональные особенности анализируемых зданий, макетов. Способен выполнять различные модели объекта в соответствии с его назначением (мост для пешеходов, мост для транспорта), подбирая и целесообразно комбинируя для заданной постройки наиболее подходящие детали. Конструирует постройки и макеты, объединенные общей темой (город, лес, дом). Самостоятельно |

| | | |
|---|---|---|
| <p>форме, устанавливает пространственное расположение этих частей относительно друг друга (в домах – стены, вверху – перекрытие, крыша; в автомобиле – кабина, кузов, колеса и т. д.). Выполняет конструкцию из строительного материала по замыслу, образцу, по заданным условиям. Выполняет элементарные конструкции из бумаги: сгибает прямоугольный лист бумаги пополам, совмещая стороны и углы (открытки, флажки и др.). Изготавливает простые поделки из природного материала, соединяя части с помощью клея, пластилина.</p> | <p>постройки. В конструировании использует разнообразные по форме детали и величине пластины. При необходимости способен заменить одни детали другими. Умеет работать коллективно, объединяя поделки в соответствии с общим замыслом, договариваясь, кто какую часть работы будет выполнять. Комментирует в речи свои действия, получает удовлетворение от полученного результата, стремится продолжить работу.</p> | <p>находит отдельные конструктивные решения на основе анализа существующих сооружений. Создает модели из разнообразных пластмассовых, деревянных и металлических конструкторов по рисунку, по условиям и по собственному замыслу. Использует графические образы для фиксации результатов конструктивно-модельной деятельности. Способен успешно работать в коллективе сверстников, распределяя обязанности и планируя деятельность, работая в соответствии с общим замыслом, не мешая друг другу. Ребенок мотивирован на продолжение прерванной деятельности.</p> |
|---|---|---|

**Формы и методы организации коррекционно – развивающей работы
с воспитанниками младшего возраста по конструированию**

| 1 этап обучения | 2 этап обучения | 3 этап обучения |
|--|--|---|
| <p>На <i>первом этапе</i> коррекционно-развивающей работы детей с ЗПР знакомят со строительными конструктивными материалами. В игровой форме дети учатся действовать двумя руками, прослеживая их движения взглядом, получают первые представления о пространственных признаках объектов (форме как постоянном признаке, величине и расположении — как относительных). Они начинают воспринимать и воспроизводить пространственные отношения между предметами по подражанию и простейшему образцу,</p> | <p>На <i>втором этапе</i> коррекционно-развивающей работы возрастает удельный вес самостоятельной конструктивной деятельности детей с ЗПР. В ходе занятий решаются все более сложные задачи, связанные с взаимодействием детей друг с другом в ходе конструирования, с формированием операционально-технических умений, пространственной ориентировки, моторики. Занятия с конструктивными материалами направлены на обучение детей с ЗПР точному выполнению</p> | <p>Развитие мотивационного, целевого, содержательного, операционального и контрольного компонентов конструктивной деятельности детей с ЗПР продолжается на <i>третьем этапе</i> коррекционно-развивающей работы. При этом особое внимание уделяется самостоятельности детей. Им предлагаются творческие задания, задания на конструирование по своему замыслу, на выполнение коллективных построек. Усиливается акцент на предварительное планирование конструирования из различных материалов. Помимо создания конструкций по объемным и графическим образцам дети учатся зарисовывать готовые конструкции (созданные как по</p> |

| | | |
|--|--|---|
| <p>обыгрывать готовые постройки. Детей побуждают использовать первоначальные конструктивные умения в процессе ообразительных игр и т. д. В этот период много внимания все специалисты уделяют играм со сборно-разборными игрушками, иллюстрированными кубиками (четыре части), пазлами из четырех частей. Такие игры имеют большое значение в развитии взаимодействия взрослых и детей и направлены на решение общеразвивающих и специфических задач коррекционного обучения дошкольников с ЗПР.</p> <p>В начале работы конструктивные игры организуются с небольшими группами детей численностью два-три человека. Постепенно группа увеличивается до пяти человек.</p> | <p>двигательной программы, развитие основных компонентов согласованного движения рук: объема, точности, темпа, активности, координации.</p> <p>На занятиях конструированием уточняются и закрепляются названия цветов спектра, проводятся сериации предметов (их объемных и плоскостных моделей) по цвету, форме и величине. У детей формируется кинетическая основа движений рук. Элементы конструирования (непредметного, предметного) включаются в совместную деятельность детей и воспитателей. Они используются для проведения строительно-конструктивных игр с детьми, для создания игровой среды для сюжетно-ролевых и театрализованных игр и т. д.</p> | <p>заданию, так и по собственному замыслу). Их знакомят с составлением схем и планов, с использованием символов- векторов и пр.</p> <p>При организации занятий с детьми с ЗПР старшего дошкольного возраста следует учитывать, что они могут испытывать затруднения в употреблении слов, характеризующих качества, признаки, состояния конструктивных материалов, действий с элементами конструкторов. Детям трудно произносить сложные предлоги при рассказывании о собственном конструировании, при словесном обозначении пространственных отношений между элементами конструкции. Поэтому в «Программе» обращается внимание на речевое сопровождение детьми своей конструктивной деятельности, на формирование и развитие их коммуникативных навыков в ходе совместных строительно-конструктивных игр.</p> |
|--|--|---|

Формы и методы организации коррекционно – развивающей работы с воспитанниками старшего возраста по конструированию

| 1 этап обучения | 2 этап обучения | 3 этап обучения |
|---|---|---|
| <p>Проведение игр и упражнений, подводящих к конструированию;</p> <ul style="list-style-type: none"> — на развитие восприятия пространственных свойств округлой и прямоугольной формы; — на установление зависимости функциональных свойств предмета от его формы; — на сравнение фигур из одного строительного набора, из двух разных строительных наборов и установление сходства и различия по форме; — на группировку отдельных | <p>Продолжить проведение игр и игровых упражнений:</p> <ul style="list-style-type: none"> — с тематическими сборно-разборными игрушками; — с разрезными картинками со смысловыми разъемами; — с сюжетными картинками с вырубленными частями круглой, квадратной, треугольной формы; — с разрезными картинками с использованием образца (игрушки, овощи, фрукты, животные); — на узнавание целого предмета по | <p>Продолжаются игры и упражнения с детьми (см. второй период).</p> <p>Взрослый проводит дидактические игры на развитие восприятия отношений объектов на основе величины и формирование представлений о ее относительности с использованием одноименных конструкторов из разных материалов и разных размеров, например, настольные пазлы-картинки из картона и полифункциональный модульный набор «Напольные пазлы», деревянная дидактическая пирамидка из пяти частей и напольный модуль «Пирамида».</p> |

элементов строительных наборов (кубиков, брусков, пластин, призмы, арок, цилиндров) и соотнесение их с плоскостными фигурами (квадрат, прямоугольник, треугольник и пр.);

— на выбор предметов по двум и трем образцам с ориентировкой на форму (отвлекаясь от функционального назначения предметов);

— с напольными мягкими модулями (из полифункциональных наборов «Радуга», «Мастер», «Островок» и др.), предполагающие пространственное перемещение по полу и на модулях, а также определение собственного местонахождения в пространстве относительно модулей, изменение местонахождения при подъеме и спуске с модулей;

— на восприятие и воспроизведение пространственного расположения двух элементов (по подражанию, по образцу, по словесной инструкции, включающей пространственные предлоги и наречия): «Сделай, как у меня», «Что изменилось?», «Посмотри и переставь, как я»);

— с тематическими сборно-разборными игрушками;

— с разрезными картинками со смысловыми разрезами;

— с сюжетными картинками с вырубленными частями круглой, квадратной, треугольной формы;

— на узнавание целого предмета по фрагментам и название его;

— складывание разрезных картинок

фрагментам и название его.

Воспитатель развивает умение детей выполнять конструирование по объемному образцу (мосты, ворота и пр.) с последующим выкладыванием аналогичной конструкции из плоскостных элементов на магнитной доске или на фланелеграфе.

Продолжается обучение детей конструированию из палочек (например, счетных, палочек Кюинзенера) по образцу.

Вместе с детьми взрослый выполняет постройки из строительного материала (из четырех-пяти деталей) с последующим анализом работы и пояснениями о взаимном расположении частей конструкции. Организует совместную деятельность детей (два-три ребенка) по воспроизведению по образцу комбинаций их трех-шести мягких модулей или элементов крупного деревянного (пластмассового) строительного набора в пространстве помещения (на полу).

Вместе с детьми взрослый выполняет постройки по образцу (после его предварительного анализа): выделение основных частей образца, определение необходимых строительных элементов с использованием невербальных и вербальных средств общения.

Предлагается детям построить по образцу два-три объекта после предварительного анализа образцов: строений, транспортных средств и др. Взрослый привлекает детей к созданию знакомых построек из незнакомого строительного материала и к обыгрыванию их.

После предварительного наблюдения (экскурсии) взрослый вместе с детьми конструирует улицу (дом, проезжую часть и т. д.).

Вместе с детьми строим разные здания: жилой дом-башню с одним входом, детский сад (невысокий, длинный, с несколькими входами), магазин.

В специально созданных игровых ситуациях взрослый даёт возможность детям экспериментировать с полифункциональными конструктивными материалами (Lego, конструктор «Элтик», полифункциональные наборы мягких модулей «Радуга», «Гномик», «Мастер» и др.), самим создавать постройки для игр.

Воспитатель развивает умение детей работать с образцами, представленными на CD-диске (работа с компьютерными изображениями), в виде фотографий.

Продолжает формировать умение детей выполнять конструирование по объемному образцу (мосты, ворота и пр.) с последующим выкладыванием аналогичной конструкции из плоскостных элементов на магнитной доске или на фланелеграфе.

Взрослый продолжает учить детей конструированию из палочек (например, счетных, палочек Кюинзенера) по образцу.

| | | |
|---|--|--|
| <p>по образцу (игрушки, овощи, фрукты, животные).</p> <p>Взрослый продолжает формировать у детей умение конструировать из палочек (например, счетных) по образцу.</p> <p>Вместе с детьми создает конструкции, а затем используют их в играх с детским автомобилем (гаражи, ворота, дорога), с куклами (мебель, комната для куклы).</p> <p>Обыгрывают постройки в сюжетно-ролевых, театрализованных и подвижных играх.</p> | | |
|---|--|--|

Примерный перечень игр и игровых упражнений

С деталями из дерева, пластмассы, полимерных материалов: «Гараж для автомобиля», «Забор из кирпичиков и кубиков», «Мебель для матрешки (куклы, зайчика)», «Построим башню: кубик на кубик» или «Построим башню: цилиндр (пуфик) на цилиндр», «Построй дорожку для машины из пластин (из кирпичиков)», «Сделай, как у меня», «Скамейка для зайчика», «Спрячь матрешку (куклу) в дом».

С дидактическими материалами М. Монтессори: «10 геометрических тел с подставками и основаниями», «Геометрические пазлы», «Геометрический комод», «Коричневая лестница», «Коробочка с вязаным мячиком», «Розовая башня», «Цветные цилиндры» и др.

С игровой дорожкой: «Длинная и короткая дорожка из кирпичиков», «Сколько брусков — столько и шариков» и др.

С игровым модулем «Пирамида»: «Выложи дорожку из колец от самого большого к самому маленькому», «Собери пирамиду от большого кольца к маленькому и наоборот».

С ковриком «Топ-топ»: «Найди свой домик», «С пенька на пенек», «Строим башню», «С фигуры на фигуру».

С плоскостным конструктором: «Елка», «Горка» (из треугольников), «Лесенка» (из прямоугольников), «Снеговик», «Неваляшка» (из кругов), «Поезд с вагонами» (из разных по форме и цвету фигур).

С полифункциональными наборами «Гномик», «Радуга» и др.: «Два (три) пенечка для зайчиков», «Собери все кубы и сделай башню».

На развитие пространственных представлений, внимания, памяти, мышления: «Дорисуй то, чего не хватает», «Посмотри и переставь, как я», «Собери целое», «Сложи картинку», «Что изменилось?» и др.

Формы и методы коррекционно – развивающей работы по конструированию с воспитанниками подготовительной к школе

| 1 этап обучения | 2 этап обучения | 3 этап обучения |
|--|---|--|
| <p>Чтобы познакомить детей с различными архитектурными сооружениями, проводим экскурсии, наблюдения, групповые (индивидуальные) прогулки (с учителем-дефектологом, воспитателями, по возможности</p> | <p>В играх и игровых упражнениях продолжаем развивать пространственное мышление и графомоторные навыки детей, поощряем их желание заниматься конструктивной деятельностью с</p> | <p>В процессе чтения детской литературы (в том числе отдельных сюжетов из детских энциклопедий), просматривания вместе с детьми видеофильмов, рассматривания картин знакомим детей со строительством и</p> |

с участием родителей). Вместе с детьми рассматриваем иллюстрации, альбомы, фотографии, наборы открыток, сюжетные картины (городские пейзажи), смотрим видеофильмы об архитектурных сооружениях (мосты, современные и старинные здания и др.), о строительстве зданий.

В тренировочных упражнениях продолжаем развивать умения детей различать пространственные тела (шар, полусфера, куб, брусок, пластина, треугольная призма, конус) и геометрические фигуры (круг, квадрат, треугольник, прямоугольник, овал). Учим детей создавать из двух-трех малых форм одну большую, отличную от исходных, с последующим использованием ее в предметном конструировании.

Обращаемся к детям с просьбами, вопросами, побуждая их называть фигуры и объемные тела, их функции, пространственное расположение в конструкции (при выборе элементов, необходимых для выполнения какой-то постройки).

Продолжаем стимулировать интерес детей к конструированию игрушек (транспортных средств, мебели, трансформеров, домов) из элементов строительных наборов, конструктора Lego и др. (с последующим использованием их в совместных играх, в импровизированных диалогах на основе игрового сюжета).

Продолжаем развивать конструктивно-пространственное мышление детей, предлагая им складывать предметные и сюжетные разрезные картинки (до двенадцати частей) с различной конфигурацией разреза, сборно-

использованием:

— счетных палочек разного размера, палочек Кюинзенера;

— наборов плоскостных фигур (сюжетные картинки по графическому образцу, зарисовывая готовые конструкции по клеточкам в тетрадях или альбомах);

— декора различных сооружений (по графическому образцу, по образцу, представленному на экране монитора, по собственным представлениям, зарисовывая конструкции, отражая форму и размеры деталей).

Подбираем для занятий конструированием детские «Архитектурные наборы», вводим в словарь детей их названия и предлагаем им (с незначительной организующей помощью взрослого) выполнять конструкции типовых объектов (домов, мостов, транспортных средств, мебели, зданий общественного назначения) и индивидуальных, имеющих типовые характеристики и особые индивидуальные отличия (Московский Кремль, Адмиралтейство, Большой театр, Военно-Морской музей).

Вместе с детьми выполняем коллективное конструирование объекта на определенную тему, например создаем диораму: на заднем плане конструкции в виде сюжетного рисунка или аппликация размещаем плоскостное изображение интерьера, природного или городского ландшафта и т. д. Затем моделируем объемные объекты, соответствующие диораме (мебель, сельский дом, городскую улицу), и в пространстве

архитектурой в разные исторические периоды (на элементарном уровне).

Из деталей тематических конструкторов и строительных наборов вместе с детьми конструируем и называем исторические постройки (пирамида, Эйфелева башня, Кремль, старинная башня).

Предлагаем детям создавать постройки по схемам, моделям, фотографиям, по заданным взрослым и детьми условиям конструирования. Совместно с детьми выполняем первые творческие работы: необычные, фантастические конструкции (улица будущего, автомобиль-самолет, аквапарк у инопланетян и др.).

Продолжаем стимулировать желание детей играть в строительно-конструктивные игры с последующим использованием их в сюжетно-ролевых играх (см. второй период).

В ходе индивидуальных занятий (исходя из интеллектуальных особенностей ребенка) вместе с ребенком (позже предлагаем сделать то же самое самостоятельно) конструируем целостные планшеты (вкладыши из геометрических фигур), используя при этом головоломки «Волшебный квадрат», «Волшебный круг», «Гексамино», «Головоломка Архимеда», «Головоломка Пифагора», «Джунгли», «Колумбово яйцо», «Монгольская игра», «Пентамино», «Танграм» и др.

| | | |
|--|---|--|
| <p>разборные игрушки, палочки и пр. ""</p> <p>Учим детей коллективно составлять картинки из пазлов (по образцу и самостоятельно), договариваясь о совместных действиях, распределяя сферы деятельности на плоскости, обращаясь друг к другу за помощью.</p> <p>Побуждаем детей самостоятельно (или при участии взрослого) создавать из детских строительных наборов, конструкторов, плоскостных элементов сложные по конструкции здания (многоэтажный жилой дом, здание аквапарка, супермаркета), транспортные средства, мосты, улицы.</p> <p>Создаем условия для организации интегрированных конструктивных и сюжетно-ролевых (театрализованных) игр, привлекаем детей к участию в них.</p> | <p>конструкции проигрываем с детьми различные сюжеты с использованием мелких игрушек.</p> <p>Продолжаем формировать интерес детей к играм с предметными и сюжетными разрезными картинками (до двенадцати частей) с различной конфигурацией разреза.</p> <p>Привлекаем детей к конструктивно-конструктивным играм с последующим использованием созданных конструкций в сюжетно-ролевых играх (см. разд. «Формирование социально-личностных представлений и коммуникативных навыков»: «Я, мои игрушки и игры», второй период, а также «Интегрированные конструктивно-конструктивные... и сюжетно-ролевые игры» в перечне игр и игровых упражнений к данному разделу).</p> | |
|--|---|--|

Примерный перечень игр и игровых упражнений

С фигурами из дерева, пластмассы, полимерных материалов: «Адмиралтейство», «Мебель для нового дома», «Многоэтажный гараж для автомобилей», «Построим старинную башню», «Строим город будущего», «Строим пешеходный и автомобильный мост», «Строим супермаркет» и др.

На развитие внимания, памяти, пространственного мышления: «Волшебные дорожки» (альбом-игра), «Волшебный квадрат», «Волшебный круг», «Гексамино», «Геометрический конструктор (большой)», «Геометрический конструктор (малый)», «Головоломка Архимеда», «Головоломка Пифагора», «Джунгли», «Дострой то, чего не хватает у здания», «Колумбово яйцо», конструктор «Мозаика», «Крестики» (комплект игр со счетными палочками), кубики «Хамелеон», «Логическая мозаика», «Логические блоки Дьене-ша», «Монгольская игра», «Пентамино», «Посмотри и переставь, как на рисунке или фотографии», «Сложи картинку», «Собери целое», «Счетные палочки Кюинзенера», «Танграм», «Уникуб Кубики (в сумочке)» «Что изменилось?» и др.

Интегрированные конструктивно-конструктивные (из крупных деталей деревянных, полифункциональных модульных наборов.) и сюжетно-ролевые игры:

«Семья»: «Строительство художественного салона» + «Папа, мама и дети на выставке в художественном салоне»; «Строительство загородного дома, конструирование электрички» + «Поездка семьи на дачу» (с использованием детского игрового комплекта «Азбука железной дороги»); «Конструирование корабля» + «Семья отправляется на корабле в путешествие»; «Строительство дельфинария» + «Семья посещает дельфинарий»; «Строительство супермаркета» + «Семья посещает магазин и игровой центр» и др.

«Транспортные средства»: «Конструирование поезда «Сапсан» + «Поездка на поезде: Путешествие из Петербурга в Москву» (с использованием детского игрового комплекта «Азбука железной дороги»); «Конструирование прогулочного катера» + «Экскурсия по рекам и каналам на прогулочном кораблике»; «Строительство улицы» + «Регулировщик и транспортные средства в городе» (с использованием детского игрового комплекта «Азбука дорожного движения»); «Строительство новой станции метро и ее открытие»; «Конструирование автобуса» + «Путешествие на экскурсионном автобусе по городу» (с использованием полифункционального набора «Радуга» и игрового комплекта «Азбука дорожного движения»); «Конструирование тепловоза и вагонов» 4- «Приезд Деда Мороза на поезде из Великого Устюга» + «Праздник встречи Деда Мороза» (с использованием детского игрового комплекта «Азбука железной дороги», Новогодней елки, театрализованной игры «Дед Мороз из Устюга»); «Конструирование тепловоза и вагонов» + «Почтовый вагон» (с использованием детского игрового комплекта «Азбука железной дороги» и игры «Почта»); «Конструирование улицы» + «Азбука дорожной безопасности»; «Конструирование космодрома и космического корабля»; «Конструирование межпланетной станции» + «Путешествие на межпланетном корабле», «Путешествие на Луну», «Путешествие на Марс» и др.

«Строители и инженеры»: «Автозавод», «Конструкторское бюро», «Строительство нового дома» и др.

«Театр»: «Строительство кукольного театра» + «Спектакль»; «Строительство театра» + «На концерте юмористов», «Строительство театра моды» + «Выставка костюмов к Новогоднему празднику» и др.

«Мы творим»: «Строительство детской школы искусств» + «Занятия в школе искусств»; «Конструирование дома» + «Открытие магазина сувениров»; «Конструирование телевизионной вышки и телевизионной студии» + «Подготовка телевизионных передач в телецентре» и др.

Музыкальная деятельность

Общие задачи:

Развитие музыкально-художественной деятельности:

- развитие восприятия музыки, интереса к игре на детских музыкальных инструментах;
- формирование интереса к пению и развитие певческих умений;
- развитие музыкально-ритмических способностей.

Приобщение к музыкальному искусству:

- формирование основ музыкальной культуры, элементарных представлений о музыкальном искусстве и его жанрах;
- развитие предпосылок ценностно-смыслового восприятия и понимания произведений музыкального искусства;
- поддержка инициативы и самостоятельности, творчества детей в различных видах музыкальной деятельности;
- формирование представлений о музыкальной сокровищнице малой родины и Отечества, единстве и многообразии способов выражения музыкальной культуры разных стран и народов мира.

Задачи, актуальные для работы с детьми с ЗПР:

- развивать музыкально-ритмические способности как основу музыкальной деятельности;
- формировать общую и эстетическую культуру личности, эстетические чувства и музыкальности;
- побуждать к переживанию настроений, передаваемых в музыкальных художественных произведениях;
- воспитывать у детей слуховую сосредоточенность и эмоциональную отзывчивость на музыку.

Развитие музыкально-художественной деятельности

| 4-5 лет | 5-6 лет | 6-8 лет |
|---|--|--|
| <p>Обладает координацией слуха и голоса, достаточно четкой дикцией, навыками ансамблевого пения (одновременно с другими начинает и заканчивает фразы). Умеет брать дыхание между короткими музыкальными фразами, передавать посредством собственных движений разнохарактерные, динамические и темповые изменения в музыке. Ритмично ходит, бежит, подпрыгивает, притопывает одной ногой, выставляет ногу на пятку, выполняет движения с предметами. Легко двигается парами и находит пару. Владеет приемами звукоизвлечения на различных инструментах (ложках, бубне, треугольнике, металлофоне), подыгрывает простейшим мелодиям на них. Легко создает разнообразные музыкальные образы, используя исполнительские навыки пения, движения и музицирования.</p> | <p>В исполнительской деятельности практически действия подкрепляет знаниями о музыке. Умеет чисто интонировать мелодии с сопровождением и без него, петь в ансамбле, владеет певческим дыханием, обладает хорошей дикцией и артикуляцией. Умеет двигаться в различных темпах, начинать и останавливать движения в соответствии с музыкальными фразами, перестраиваться в большой и маленький круги, исполнять «дробный шаг», «пружинки», ритмичные хлопки и притопы, а также чередование этих движений. Владеет разными приемами игры на инструментах и навыками выразительного исполнения музыки. Свободно импровизирует в музыкально-художественной деятельности на основе разнообразных исполнительских навыков. Умеет создавать музыкальные образы в развитии (в рамках одного персонажа).</p> | <p>Чисто интонирует знакомые и малознакомые мелодии (с сопровождением и без него). Подбирает по слуху знакомые фразы, попевки, мелодии. Воспроизводит в хлопках, притопах и на музыкальных инструментах ритмический рисунок различных мелодий. Передает в пении, движении и музицировании эмоциональную окраску музыки с мало контрастными частями. Умеет двигаться различными танцевальными шагами («шаг польки», «шаг галопа», «шаг вальса», «переменный шаг»), инсценировать тексты песен и сюжеты игр. Владеет приемами сольного и ансамблевого музицирования. Обладает навыками выразительного исполнения и продуктивного творчества. Умеет динамически развивать художественные образы музыкальных произведений (в рамках одного персонажа и всего произведения). Использует колористические свойства цвета в изображении настроения музыки. Осмысленно импровизирует на заданный текст, умеет самостоятельно придумывать композицию игры и танца.</p> |

Приобщение к музыкальному искусству

| 4-5 лет | 5-6 лет | 6-8 лет |
|--|---|---|
| <p>. Испытывает устойчивый интерес и потребность в общении с музыкой в процессе всех видов музыкальной деятельности.</p> | <p>Испытывает устойчивый интерес к музыке, потребность и наслаждение от общения с ней в процессе всех видов музыкальной деятельности.</p> | <p>Испытывает устойчивый эстетический интерес к музыке и потребность в общении с ней в процессе различных видов музыкальной</p> |

| | | |
|--|---|---|
| <p>Понимает изобразительные возможности музыки (шум дождя, пение птиц, вздохи куклы), ее выразительность (радость, нежность, печаль). Сочетает восприятие настроения музыки с поиском соответствующих слов и выбором символов – цвета, картинок. Дает (себе и другим) характеристики исполнения музыки на основе простейших слуховых и ритмических представлений. Испытывает наслаждение от сольной и коллективной музыкальной деятельности.</p> | <p>Умеет воспринимать музыку как выражение мира чувств, эмоций и настроений. Осознанно и осмысленно воспринимает различные музыкальные образы, умеет отметить их смену, чувствует оттенки настроений. Реагирует на разность исполнительских трактовок, связывая их со сменой характера произведения. Дает (себе и другим) точные характеристики исполнения музыки, используя знания о многих средствах ее выразительности (темп, динамика, тембр, регистр, жанр). Испытывает удовольствие от сольной и коллективной музыкальной деятельности, гармонично сочетая их в процессе создания различных художественных образов.</p> | <p>деятельности. Обладает прочувствованным и осмысленным опытом восприятия музыки. Умеет различать тонкие оттенки чувств, эмоций и настроений, связывая их со средствами музыкальной выразительности. Владеет сравнительным анализом различных трактовок музыкальных образов. Находит родственные образные связи музыки с другими видами искусств (литературой, живописью, скульптурой, архитектурой, дизайном, модой). Обладает эстетическим вкусом, способностью давать оценки характеру исполнения музыки, свободно используя знания о средствах ее выразительности. Свободно подкрепляет исполнительскую деятельность разнообразными знаниями о музыке. Испытывает радость и эстетическое наслаждение от сольной и коллективной музыкальной деятельности, раскрывая богатство внутреннего мира.</p> |
|--|---|---|

Формы и методы коррекционно-развивающей работы по музыкальной деятельности с воспитанниками младшего возраста

| 1 этап обучения | 2 этап обучения | 3 этап обучения |
|--|--|--|
| <p>Начиная с первого этапа музыкального воспитания дошкольников с задержкой психического развития, обращается внимание на обеспечение единства воспитательных, образовательных, развивающих и коррекционных функций в содержании и методах работы с детьми.</p> <p>На <i>первом этапе</i> ведущим видом музыкальной деятельности являются музыкально-ритмические движения, которые сопровождаются подпеванием,</p> | <p>На <i>втором этапе</i> коррекционно-развивающей работы музыкальный руководитель ориентируется на особенности развития слухового внимания и сосредоточенности детей, их музыкальный слух (звуковысотный, ритмический, динамический, тембровый), что позволяет разнообразить репертуар в различных видах музыкальной деятельности (пении, танцах, музицировании, музыкально-дидактических и хороводных играх).</p> <p>Музыкальное воспитание детей с ЗПР на втором этапе работы направлено на формирование у них способности эмоционально, адекватно воспринимать разную музыку через</p> | <p>Музыкальное воспитание детей с ЗПР на <i>третьем этапе</i> коррекционно-развивающей работы направлено на приобщение их к классическому музыкальному искусству.</p> <p>У детей развивается кругозор, обогащается словарь, формируются представления о духовных ценностях. Совершенствование певческих,</p> |

«звучащими» жестами и действиями с использованием простейших ударных и шумовых инструментов (погремушек, колокольчиков, трещоток и пр.).

Выполнение движений с простейшими «звучащими жестами» подготавливают детей к музицированию и выполнению сложных ритмических заданий.

На первом этапе обучения пение и слушание объединяются в единую музыкальную деятельность, поскольку у детей в соответствии с возрастными нормами их развития еще не достаточно развит голосовой аппарат, вокальный диапазон очень маленький (в пределах двух-трех нот), активный процесс осмысленного слушания еще не сформирован. Задача взрослых — приобщить детей к пению за счет активного слушания музыки при ознакомлении с новыми песнями. С помощью картинок, игрушек и других визуальных интерактивных средств взрослый знакомит детей с попевкой или песенкой. Он пропевает их с различной интонационной, динамической окрашенностью (громче — тише, быстрее — медленнее) в сочетании с мимикой и пантомимикой (обыгрывание в движении текста песенки). Пение взрослого должно вызвать у детей подражательную реакцию.

На этом этапе работы важно стимулировать детей к играм на музыкальных инструментах. При этом взрослый активно импровизирует на каком-либо музыкальном инструменте.

Для того чтобы избежать повторности и

активное слушание, ознакомление со средствами ее выразительности и анализ простейших форм и образов.

В этот период дети, как на музыкальных занятиях, так и в самостоятельной деятельности, продолжают учиться играм с музыкальными игрушками и инструментами. Специалисты могут использовать музыкальные инструменты на разных занятиях: во время рисования, в словесных играх, в играх с природным материалом, в играх, направленных на двигательное развитие. Одни и те же мелодии, музыкальные инструменты и игрушки могут применяться в разных вариантах.

Для наибольшей продуктивности музыкальных занятий и большего погружения детей в музыкальную деятельность желательно на втором этапе обучения сделать их узконаправленными. Из двух занятий в неделю одно может быть посвящено развитию слуховых представлений и навыков пения, другое — развитию танцевальных движений и навыков двигательной импровизации.

На втором этапе обучения детей ЗПР слушание, помимо развивающей, выполняет коррекционную функцию. При восприятии музыки развивается эмоциональность и происходит коррекция всех психических процессов (внимания, памяти, восприятия, воображения).

Для включения детей в более активную продуктивную деятельность в процессе слушания рекомендуется использовать такие приемы, как цветовое, графическое и пластическое моделирование, то есть визуализацию слуховых образов через различные виды рисования и движения под музыку. Цветовое моделирование дает возможность в цвете визуализировать свое эмоциональное состояние при прослушивании музыкального произведения, графическое позволяет фиксировать ритмические и динамические характеристики произведения, пластическое — отображать в движении услышанный музыкальный образ.

В ходе музыкального воспитания детей среднего дошкольного возраста им активно предлагаются различные музыкально-дидактические и психо-коррекционные игры на слуховое внимание, слуховую память, слуховое восприятие. Это игры

танцевальных навыков и умений -позволяет использовать их в последующих психокоррекционных занятиях по формированию адаптивного поведения. На этом этапе музыкальный руководитель, воспитатели и другие специалисты учат детей эмоционально, адекватно воспринимать музыку, развивают их слуховое внимание и умение сосредоточиться. Продолжается работа по совершенствованию музыкального слуха детей, обучению их игре на музыкальных инструментах. Дети учатся использовать для музыкального сопровождения самодельные музыкальные инструменты, выполненные с помощью взрослых. Музыкальные игрушки, детские музыкальные инструменты разнообразно используются на различных занятиях с детьми и, конечно же, на музыкальных занятиях.

Музыкальные занятия на всех этапах коррекционно-развивающей работы проводят совместно музыкальный руководитель и воспитатель. На первой ступени обучения активное участие в них принимает учитель-дефектолог.

разнообразить кинестетический, слуховой и познавательный опыт детей, полезно использовать на занятиях игры на самодельных музыкальных инструментах: ложках, горшках, трещотках, погремушках, баночках с сыпучим материалом, колокольчиках и т. п.

Важная роль, как на музыкальных занятиях, так и в самостоятельной деятельности детей, на первом этапе работы отводится играм с музыкальными игрушками и инструментами. Их можно использовать во время рисования, в играх ит. д. Одни и те же мелодии, музыкальные инструменты и игрушки могут применяться в разных вариантах. Это не только вызывает у детей положительные эмоции, но и помогает им устанавливать связи между цветом и звуком, величиной и звуком.

Музыкальные занятия, проводимые с детьми с ЗПР на первом этапе коррекционно-развивающей работы, направлены на формирование слухозрительного и слухомоторного взаимодействия в процессе восприятия и воспроизведения ритмических структур. Содержание этих занятий взаимосвязано с обучением детей ритмическим движениям, соответствующим характеру звучания музыки, с развитием слухового внимания и слуховой памяти на материале из двух ритмических сигналов и т. п.

предполагают слушание изолированных шумов (живой природы, бытовых, голосов животных), дифференциацию шумов, запоминание слуховых цепочек. На примерах классических произведений (например, «Детский альбом» П. И. Чайковского, «Детский альбом» Р. Шумана и др.) дети знакомятся с понятиями «жанр», «характер», «настроение», «темп», «ритм», «высота», «сила», «цвет», «форма». При восприятии цвета, движения, тембра звучащего инструмента у детей формируется целостный интегративный музыкальный образ, который можно запоминать, анализировать, о котором можно рассказывать и сочинять истории.

На этом этапе дети учатся пению, которое также имеет коррекционную направленность. При пении обогащаются переживания ребенка, активно формируются музыкальные представления, а затем и творческое воображение. Исполняя песни, дети глубже воспринимают музыку, активно выражают свои чувства. В процессе пения у детей развиваются музыкальные способности: музыкальный слух, память, чувство ритма. Пение способствует совершенствованию сенсорного восприятия, формированию рефлексии и дыхания, коррекции таких компонентов речи, как просодика, артикуляция, речевое дыхание, темп и ритм речи, выразительность голоса.

Процесс освоения навыков пения с детьми ЗПР будет более эффективным, если на занятиях использовать такой прием, как «активное пение с руками». Дирижерский, артикуляторный и звуковысотный жест позволяет педагогу и детям по методу обратной связи контролировать себя на основе зрительных и кинестетических ощущений. Согласованность движений рук и пения ведет к максимальной мышечной раскрепощенности детей. При этом тело, руки, артикуляция и голос становятся единым «инструментом», требующим хорошей слаженности действий его отдельных частей. Для детей с ЗПР это особенно важно, поскольку их нервно-психическая нестабильность, дисбаланс процессов возбуждения и торможения, отсутствие контроля поведения и повышенная утомляемость при статической деятельности

Элементы музыкально-ритмических занятий все специалисты включают в коррекционно-развивающую работу с детьми. Взаимодействие учителя-дефектолога, учителя-логопеда, музыкального руководителя и воспитателей имеет большое значение для развития восприятия детьми звуков различной громкости, высоты, для совершенствования общеречевых умений и навыков (дыхательных, голосовых, артикуляторных).

Музыкальные, специальные коррекционные игровые занятия, а также занятия по физическому воспитанию имеют общую составляющую, направленную на выработку динамической координации движений детей, их точности и четкости, способности удерживать двигательную программу при последовательном выполнении движений. Для детей с ЗПР, имеющих системные нарушения речи, нарушения координации движений и пр., особое значение приобретают упражнения по развитию тонкой моторики. Эти упражнения целесообразно проводить

(традиционно во время пения в ДОО дети сидят) отличают их от нормально развивающихся сверстников. Для накопления слухового опыта, развития музыкально-слуховых представлений используются вокальные упражнения творческого характера: вокализация имен, звукоподражания, музыкальная импровизация вопросов и ответов, сочинение несложных попевок, завершение мелодии. Пение попевок и песен сопровождается различными звучащими жестами.

Занятия ритмикой на втором этапе обучения носят выраженную коррекционную направленность. У детей этого возраста уже можно сформировать рефлексивное понимание собственных кинестетических ощущений с помощью упражнений на мышечное раскрепощение. При этом дети учатся элементам произвольной регуляции, переключению и управлению эмоциональной и мышечной активностью. Особое место на занятиях ритмикой отводится выполнению упражнений с предметами, направленных на развитие моторики.

На занятиях дети осваивают разнообразные ритмические движения под музыку.

В хороводных играх, которые позволяют выполнять отобразительные движения с речью под музыку, дети учатся импровизации. В этих играх у них воспитывается чувство коллективизма, они начинают контролировать свои эмоции и подчинять свои желания правилам поведения в игре.

под музыку.

Совместная работа учителя-дефектолога, музыкального руководителя и воспитателей играет важную роль в развитии художественно-эстетического и музыкального вкуса детей, их познавательной активности, в формировании и развитии коммуникативных навыков, эстетических и нравственных ценностей. Музыка в данном контексте является катализатором, стимулирующим эмоциональное развитие детей.

Формы и методы коррекционно-развивающей работы с воспитанниками старшего возраста

| 1 этап обучения | 2 этап обучения | 3 этап обучения |
|--|--|--|
| Слушание и узнавание музыкальных звуков, мелодий и песен. В первый период работы по данному направлению закрепляем и развиваем навыки детей, сформированные на | Слушание и узнавание музыкальных звуков, мелодий и песен. Продолжаем учить детей определять характер музыки, узнавать знакомые мелодии, слушаем звучание | Слушание и узнавание музыкальных звуков, мелодий и песен. Продолжаем формировать умения детей: — определять характер музыки, узнавать |

первом этапе: слушаем звучание различных музыкальных инструментов, звучащих предметов и игрушек, простых мелодий (веселых и грустных, медленных и быстрых) разных музыкальных жанров (марш, пляска, вальс), в ходе бесед обсуждаем впечатления детей от прослушанных музыкальных произведений.

Продолжаем игры с детьми на различение и воспроизведение серий звуков, отличающихся по высоте и силе звучания, по длительности, игры, направленные на ориентировку в пространстве зала с учетом динамики музыкального произведения (тихо, громко, медленно, быстро).

Пение. Закрепляем и развиваем умения детей, сформированные ранее: пропевание имен детей, музыкальных приветствий (протяжно, быстро, согласованно).

Учим детей пению с произнесением слов песни.

Формируем умение вовремя начинать и заканчивать пение, выделяя музыкальные фразы, интонируя голосом во время пения, прислушиваясь к звучанию голоса взрослого и инструмента.

Сопровождаем пение различными движениями.

Вместе с детьми исполняем любимые песенки.

Учим детей пению с инструментальным сопровождением (совместно с музыкальным руководителем и самостоятельно).

Музыкально-ритмические движения. Продолжаем работу по данному направлению, начатую на первом этапе: в играх и игровых

различных музыкальных инструментов, звучащих предметов и игрушек, простых мелодий (веселых и грустных, медленных и быстрых) разных музыкальных жанров (марш, пляска, вальс), в ходе бесед обсуждаем впечатления детей от прослушанных музыкальных произведений.

Развиваем музыкальную память детей, предлагая им следующие задания: запомнить и узнать мелодию, исполненную с временной отсрочкой; узнать мелодию при проигрывании ее по отдельным фрагментам, по вступлению.

Знакомим детей со звучанием народных инструментов (гармошки, балалайки, дудки), инструментов симфонического оркестра (скрипки) в ходе прослушивания аудиозаписи.

Предлагаем детям игры:

— на восприятие отдельных звуков и музыкальных фраз, исполненных в разных регистрах;

— на различение звуков по длительности звучания (долгие и короткие), силе (громко — тихо), темпу (быстро — медленно — умеренно);

— на развитие ритмического, тембрового и динамического слуха;

— направленные на ориентировку в пространстве зала с учетом динамики музыкального произведения (тихо, громко, медленно, быстро): двигаться в центр (в середину) зала, собраться в центре, затем по сигналу разойтись по всему залу.

Пение. Закрепляем и развиваем умения детей, сформированные ранее: пропевание имен детей, музыкальных приветствий

знакомые мелодии, слушать звучание различных музыкальных инструментов, звучащих предметов и игрушек, простых мелодий (веселых и грустных, медленных и быстрых) разных музыкальных жанров (марш, пляска, вальс);

— запомнить и узнать мелодию, исполненную с временной отсрочкой; узнать мелодию при проигрывании ее по отдельным фрагментам, по вступлению;

— слушать звучание народных инструментов (гармошки, балалайки, дудки), инструментов симфонического оркестра (скрипки).

Знакомим детей с произведениями с двухчастной формы («Калинка», «Дорогой длинной» и др.).

Проводим с детьми игры:

— на восприятие отдельных звуков и музыкальных фраз, исполненных в разных регистрах;

— на различение звуков по длительности звучания (долгие и короткие), силе (громко — тихо), темпу (быстро — медленно — умеренно);

— на различение и воспроизведение серий звуков, отличающихся по высоте и силе звучания, по длительности.

— на развитие ритмического, тембрового и динамического слуха;

— на узнавание в знакомых мелодиях образов людей, животных, насекомых, растений;

Пение. Закрепляем и развиваем умения детей, сформированные ранее: пропевание имен детей, музыкальных приветствий, пение с

упражнениях развиваем у детей следующие умения:

— двигаться в соответствии с характером звучания музыки (бодро, энергично шагать под марш, выполнять плавные движения под колыбельную, под музыку вальса);

— выполнять ритмические движения под музыку;

— ходить, бегать, прыгать под музыку.

Совершенствуем музыкально-ритмические движения в

подводящих, подготовительных упражнениях под музыку: элементы бега, поскоки, подпрыгивания. Вовлекаем детей в игры, пляски и хороводы, в которых используются эти движения.

Игра на музыкальных инструментах. Продолжаем знакомить детей с музыкальными инструментами (см. первый этап). В процессе музицирования учим детей различать их по тембру.

Проводим игры, в которых из ряда предложенных инструментов нужно выбрать ударные. Учим детей (при активной музыкальной импровизации взрослого) музицировать на ударных инструментах (настоящих и импровизированных), создавая оркестр из ударных инструментов. Беседуем с детьми об ударных инструментах, слушаем и подыгрываем вместе с детьми на музыкальных инструментах мелодии простых произведений, звучащих на CD-дисках.

Побуждаем детей подыгрывать взрослому на детских музыкальных инструментах,

(протяжно, быстро, согласованно).

Продолжаем учить детей пению с произнесением слов песни, вовремя начинать и заканчивать пение, выделяя музыкальные фразы, интонируя голосом во время пения, прислушиваясь к звучанию голоса взрослого и инструмента, сопровождая пение различными движениями.

Учим детей петь с увеличением и ослаблением силы голоса (громко, тихо) в различном темпе.

Знакомим детей с исполнением песен для сопровождения движений (песни с короткими фразами, несложные, небольшого диапазона).

Стимулируем желание детей самостоятельно предлагать для исполнения свои любимые песенки. Побуждаем детей к запоминанию названий песенок, которые любят дети группы (две-три песенки с простыми названиями).

Продолжаем учить детей пению с инструментальным сопровождением (совместно с музыкальным руководителем и самостоятельно).

Музыкально-ритмические движения. Учим детей выполнять музыкально-ритмические движения в соответствии с двухчастной формой пьесы, с изменением характера движений.

Учим детей начинать и заканчивать движения в соответствии со звучанием музыки.

В упражнениях, выполняемых под музыку, развиваем общую моторику детей: ритмические приседания; подпрыгивание на двух ногах; прямой галоп; подскоки на месте с поворотом вправо и влево, по кругу, взявшись

различными движениями, с увеличением и ослаблением силы голоса, в различном темпе.

Развивая эмоциональные проявления детей, привлекаем их к исполнению песен с движениями (двухчастная форма) различного характера.

Побуждаем детей к запоминанию и исполнению любимых песенок (песенка, которую любит...). Знакомим детей со своими любимыми песенками, любимыми песнями других педагогов.

Расширяем диапазон песен с инструментальным сопровождением (совместно со взрослым и самостоятельно), совершенствуя певческие навыки детей.

Музыкально-ритмические движения. Продолжаем учить детей выполнять музыкально-ритмические движения в соответствии с двухчастной формой пьесы, с изменением характера движений, начинать и заканчивать движения в соответствии со звучанием музыки.

Используя игровой и соревновательный методы, привлекаем детей к выполнению различных ритмических движений, сформированных в предыдущие периоды работы.

Учим детей музыкально-ритмическим движениям, отражающим метрическую пульсацию ($\frac{2}{4}$ и $\frac{4}{4}$), предполагающую изменение темпа движения.

Учим детей элементарным танцевальным движениям русских плясок.

В музыкальных несюжетных играх учим детей изменять движения, ориентируясь на малокоонтрастные части пьесы и динамические

| | | |
|---|---|---|
| <p>пропевать по ходу музицирования простые мелодии.</p> | <p>за руки, приставными шагами вперед, приставными шагами вправо и влево, на носках, высоко поднимая колени, в разных направлениях, за предметом или с ним, в колонне небольшими группами и т. д.</p> <p>Игра на музыкальных инструментах. Продолжая знакомить детей с музыкальными инструментами, обращаем их внимание на внешние признаки инструментов и схожесть их с различными немusикальными предметами (струнные инструменты и охотничий лук). В процессе музицирования учим детей различать по тембру два струнных инструмента (детские гусли, балалайка).</p> <p>Проводим игры, в которых из ряда предложенных инструментов нужно выбрать струнные. Учим детей (при активной музыкальной импровизации взрослого) музицировать на струнных инструментах (настоящих и импровизированных), создаем оркестр из ударных и струнных инструментов. Побуждаем детей подыгрывать на музыкальном инструменте, который соответствует тому, что звучит на CD-диске или за ширмой (без зрительного контроля).</p> | <p>оттенки, передавать плавный характер мелодии в неторопливом беге танцевального характера (по образцу).</p> <p>Игра на музыкальных инструментах. Стимулируем интерес детей к различным музыкальным инструментам, побуждаем их самостоятельно выбирать инструменты для создания оркестра и музицировать, подыгрывая определенную мелодию (мелодию предлагает взрослый).</p> <p>Учим детей самостоятельно импровизировать на музыкальных инструментах (взрослый подыгрывает детям).</p> <p>Вызываем у детей желание сопровождать на музыкальных инструментах исполнение песен современных композиторов (Р. Паулса, А. Петрова, В. Шаинского, Г. Струве и др.). Формируем начальные навыки такого сопровождения.</p> |
|---|---|---|

Примерный перечень игр и игровых упражнений

С музыкальным сопровождением: «А мы просо сеяли, сеяли», «Встречайте гостей», «Где живет колокольчик», «Как на тоненький ледок», «Кати-лови» (мяч), «Мишка в гости пришел», «Мы в снежки играем смело», «Найди игрушку», «Падают листья», «Сапожки скачут по дорожке», «Угадай, на чем играю», «Угадай, откуда звук», «Упражнения с флажками», «Ходит котик по горенке», «Мы — деревянные солдатики» и др.

Музыкально дидактические игры: пропевание попевок, «Громко-тихо мы споем и игрушечку найдем», «Найди зайку — попляши с ним», «Нам весело, нам грустно», «Узнай песенку», «Узнай по голосу», «Колокольчики», «Что за звуки спрятались за ширмой» и др.

**Формы и методы коррекционно-развивающей работы с воспитанниками
подготовительной к школе группы по музыкальной деятельности**

| 1 этап обучения) | 2 этап обучения | 3 этап обучения |
|--|--|--|
| <p>Слушание и узнавание музыкальных звуков, мелодий и песен. Продолжаем обобщать и уточнять элементарные знания детей о музыке, обращая особое внимание на формирование их представлений о чувствах, которые она вызывает (см. второй этап, третий период).</p> <p>Знакомим детей с музыкальными произведениями трех-, частной формы. Развиваем восприятие детьми отдельных звуков, серии музыкальных звуков и музыкальных фраз, сыгранных в разных регистрах.</p> <p>Стимулируем желание детей играть в музыкальные игры (при незначительной организующей помощи взрослого):</p> <ul style="list-style-type: none"> — на узнавание в мелодиях образов людей, животных, представителей растительного мира и т. п.; — на развитие звуковысотного, ритмического, тембрового и динамического слуха; — на ориентировку в пространстве зала с учетом динамики музыкального произведения. <p>Пение. Закрепляем и развиваем навыки пения, сформированные на предыдущих этапах:</p> <ul style="list-style-type: none"> — произведений, насыщенных музыкальными образами, разных по | <p>Слушание и узнавание музыкальных звуков, мелодий и песен. Продолжаем слушать музыкальные произведения. Развиваем понимание детьми того, о чем рассказывается в музыкальных произведениях. Вместе с детьми слушаем фрагменты произведений в исполнении оркестра русских народных инструментов. При прослушивании музыкальных произведений продолжаем развивать способности детей определять характер музыки, узнавать звучание знакомых народных музыкальных инструментов. Составляем с детьми короткие сюжетные рассказы по содержанию произведений. Расширяем репертуар произведений для прослушивания мелодий разного характера (веселых и грустных, медленных и быстрых), различных музыкальных жанров (марш, песня, пляска, вальс). Беседуем с детьми о музыкальных произведениях с целью выяснения их впечатлений от прослушивания.</p> <p>Продолжаем формировать у детей умения узнавать знакомые мелодии: при целостном проигрывании, по отдельным фрагментам.</p> <p>Прослушиваем с детьми аудио- и видеозаписи народных, классических и современных музыкальных произведений (на усмотрение музыкального руководителя и исходя из программного материала).</p> <p>Развиваем восприятие детьми отдельных</p> | <p>Слушание и узнавание музыкальных звуков, мелодий и песен. Стимулируем стремление детей понять, как передается в музыке то или иное содержание, настроение. Вместе с детьми слушаем музыкальные серии, объединенные единым сюжетом, мелодии разных музыкальных жанров (марш, песня, пляска, вальс). В процессе слушания определяем характер музыки, узнаем знакомые мелодии.</p> <p>В беседах о музыкальных произведениях выясняем впечатления детей о содержании музыкального произведения. Вместе с детьми составляем сюжетные рассказы по мотивам музыкальных произведений.</p> <p>Продолжаем знакомить детей с фрагментами симфонических произведений, написанных для детей (сюита для оркестра «Детские игры» Ж. Бизе и др.).</p> <p>При прослушивании музыкальных произведений в исполнении музыкального руководителя и в аудиозаписи выясняем, что общего в их звучании и чем оно различается. Беседуем с детьми о нюансах настроения в зависимости от исполнения музыки и т. п.</p> <p>Стремимся к тому, чтобы посещение детьми детских спектаклей стало постоянным (раз в месяц). Продолжаем совместные с детьми просмотры видеозаписей (отрывков) оперных и балетных спектаклей, концертов,</p> |

| | | |
|--|---|---|
| <p>тембровым характеристикам (с четкой артикуляцией слов);</p> <ul style="list-style-type: none"> — произведений в два-три куплета, с лексикой, доступной для понимания и воспроизведения детей (исходя из этапа логопедической работы); — произведений с различными движениями; — песенок с увеличением и ослаблением силы голоса (громко — тихо), с четким проговариванием слов, с точной передачей интонации. <p>Знакомим детей с особенностями пения в ансамбле.</p> <p>Стимулируем желание детей петь, обучая их пению с инструментальным сопровождением и без него (вместе с музыкальным руководителем и самостоятельно).</p> <p>Музыкально-ритмические движения</p> <p>Разнообразим танцевальные движения с использованием элементов национальных и современных танцев.</p> <p>Разнообразим в процессе занятий с детьми:</p> <ul style="list-style-type: none"> — ритмичные движения под музыку; — различные виды ходьбы, бега, прыжков, импровизаций на тему движений людей, животных под музыку; — упражнения на развитие общей моторики под музыку; — движения в соответствии с динамическими оттенками музыки, с изменениями темпа; — упражнения на выстукивание различного ритмического рисунка и | <p>звуков, серии музыкальных звуков и музыкальных фраз, сыгранных в разных регистрах.</p> <p>Учим детей воспроизводить серии звуков, отличающихся по высоте и силе звучания, по длительности и темпу.</p> <p>Используя видеоматериалы концертных программ, знакомим детей с . инструментами симфонического оркестра. Включаем в прослушивание фрагменты симфонических произведений.</p> <p>Организуем совместные с детьми просмотры детских спектаклей (с участием родителей), видеозаписей (отрывков) доступных детям по содержанию оперных и балетных спектаклей, концертов.</p> <p>Пение. Продолжая уточнять и закреплять навыки пения, формируем у детей понятия о музыкальной фразе, музыкальном и логическом ударе.</p> <p>Стимулируем желание детей самостоятельно петь с музыкальным сопровождением и без него.</p> <p>Музыкально-ритмические движения. На занятиях с детьми уточняем и закрепляем музыкально-ритмические движения, соответствующие характеру музыки (бодро, энергично шагать под маршевую музыку, выполнять плавные движения под колыбельную или под музыку вальса).</p> <p>Учим детей выполнять музыкально-ритмические движения по собственному замыслу в соответствии с музыкальным образом.</p> <p>Побуждаем детей использовать в танцевальных движениях элементы</p> | <p>доступных детям по содержанию.</p> <p>Пение. Продолжаем петь с детьми песни, обращая внимание на четкую артикуляцию слов, на разницу в тембровых характеристиках. Пение музыкальных произведений (два-три куплета) с лексикой, доступной для понимания детей и воспроизведения ими на данном этапе логопедической работы.</p> <p>Организуем концерты-импровизации, на которых вместе с детьми исполняем знакомые песенки и мелодии.</p> <p>Продолжаем учить детей петь с Инструментальным сопровождением и без него (вместе с музыкальным руководителем и самостоятельно).</p> <p>Стимулируем желание детей петь самостоятельно (индивидуально и коллективно) с музыкальным сопровождением и без него.</p> <p>Музыкально-ритмические движения. В музыкальных играх и упражнениях продолжаем развивать музыкально-ритмические движения детей.</p> <p>Вместе с детьми, придумываем движения, отражающие содержание песен, вариации плясовых движений с натуральными и воображаемыми предметами. Стимулируем желание детей делать это самостоятельно.</p> <p>Предлагаем детям танцы под музыку, которую дети выбирают по своему желанию (свободные танцы).</p> <p>Игра на музыкальных инструментах. В музыкальных играх продолжаем учить детей различать звучание музыкальных инструментов: аккордеона, кастаньет, цитры, гуслей, свирели, электронных инструментов.</p> |
|--|---|---|

| | | |
|---|--|--|
| <p>метра.</p> <p>Вместе с детьми придумываем движения, отражающие содержание песен, вариации плясовых движений с натуральными и воображаемыми предметами.</p> <p>Игра на музыкальных инструментах. Продолжаем музицирование на различных музыкальных инструментах (см. первый и второй этапы). Знакомим детей с аккордеоном, кастаньетами, свирелью. В ходе музицирования учим детей различать музыкальные инструменты по тембру.</p> <p>Продолжаем развивать способности детей подыгрывать на музыкальных инструментах различные мелодии, исполняемые музыкальным руководителем, сопровождать мелодии народных песен (представленных в аудиозаписи).</p> <p>Вместе с детьми организуем оркестры народных инструментов и ансамбли для исполнения народных музыкальных произведений.</p> | <p>национальных и современных танцев.</p> <p>Стимулируем желание детей самостоятельно (с организующей помощью взрослого) выполнять двигательные, пластические и танцевальные этюды.</p> <p>Игра на музыкальных инструментах. Продолжаем музицировать на различных музыкальных инструментах. Знакомим детей с цитрами, гусями, электронными инструментами. В процессе музицирования развиваем способность детей различать музыкальные инструменты по тембру.</p> <p>Подыгрываем детям в ходе их самостоятельной импровизации на музыкальных инструментах. Предлагаем детям подыгрывать и сопровождать на музыкальных инструментах произведения современных композиторов (в аудиозаписи).</p> <p>Вместе с детьми создаем оркестры и ансамбли для исполнения музыкальных произведений современных композиторов.</p> | <p>Организуем с детьми музицирование с целью различения музыкальных инструментов по тембру.</p> <p>Вместе с детьми создаем смешанные оркестры и ансамбли для исполнения народных музыкальных произведений и произведений композиторов. Определяем состав оркестра, количество инструментов каждой группы исходя из характера музыки.</p> |
|---|--|--|

Игры и игровые упражнения

Музыкально-дидактические, музыкально-ритмические и подвижные игры: «А мы просо сеяли, сеяли», «Встречайте гостей», «Где живет колокольчик?», «Как на тоненький ледок», «Кати-лови (мяч)», «Мишка в гости пришел», «Мы — деревянные солдатики», «Мы в снежки играем смело», «Найди игрушку», «Падают листья», «Сапожки скачут по дорожке», «Угадай, на чем играю», «Угадай, откуда звук», «Упражнения с флажками», «Ходит котик по горенке», подвижные игры на ориентировку в пространстве и др.

Музыкальные игры-драматизации: «Гуси-лебеди» (муз. Т. Попатенко, либретто И. Токмаковой); «Доктор Айболит» (муз. И. Морозова, по сказке К. Чуковского); «Кошкин дом» (муз. В. Золотарева, сл. С. Маршака); «Муха-цокотуха» (муз. М. Красева, по сказке К. Чуковского) и др.

Музыкальное воспитание – одно из центральных составляющих эстетического воспитания, поэтому играет особую роль во всестороннем развитии дошкольника. Велико значение музыкальной деятельности в решении задач эстетического воспитания, так как она по своему характеру является художественно-эстетической деятельностью. Важно у детей воспитывать умение видеть и чувствовать прекрасное, способность к эстетической оценке, художественный вкус и творческие способности.

Исходя из особенностей психофизического развития детей с ОВЗ, в группах компенсирующей направленности ОО осуществляется работа над решением **общих и коррекционных задач по музыкальному воспитанию:**

- подготовить детей к восприятию музыкальных образов и представлений;
- заложить основы гармонического развития (слуха, внимания, движения, чувства ритма и красоты мелодии, развитие индивидуальных музыкальных способностей);
- приобщать детей к русской народно-традиционной и мировой музыкальной культуре;
- подготовить детей к освоению приёмов и навыков в различных видах музыкальной деятельности адекватно детским возможностям;
- развивать коммуникативные способности (общение детей друг с другом, творческое использование музыкальных впечатлений в повседневной жизни);
- познакомить детей с многообразием музыкальных форм и жанров в привлекательной и доступной форме.

Непрерывная образовательная музыкально-художественная деятельность организуется и проводится на основе ряда **методических принципов:**

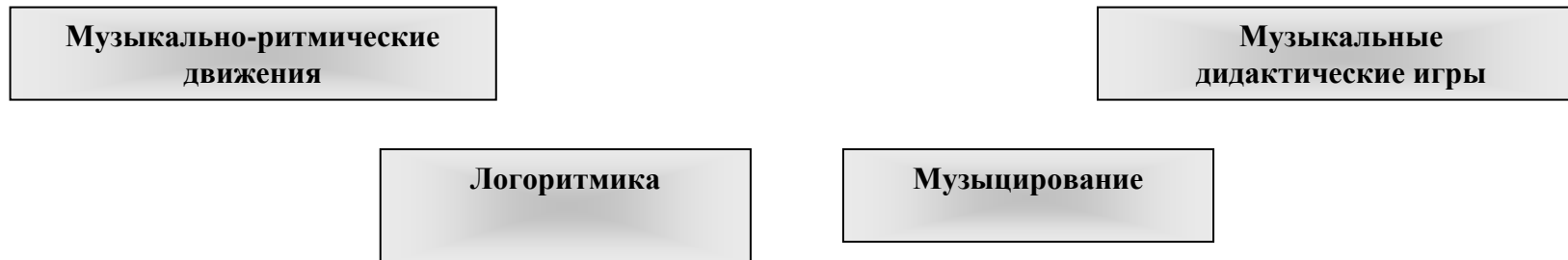
- принцип создание непринуждённой обстановки;
- принцип целостного подхода в решении педагогических задач;
- принцип последовательности;
- принцип партнёрства;
- принцип положительной оценки.

Содержание работы по музыкально-художественной деятельности осуществляется на основе традиционных подходов и представлена всеми видами музыкальной деятельности:

- Слушание музыки;
- Детская исполнительская деятельность (пение, музыкально-ритмическая деятельность, игра на детских музыкальных инструментах)
- Детская музыкально-творческая деятельность.

Приобщение дошкольников к музыке идёт путём различных видов музыкальной деятельности, которые входят в структуру непосредственно образовательной музыкально-художественной деятельности.





Особенности музыкально-художественной деятельности в группах компенсирующей направленности для детей с ЗПР

В начале года при проверке музыкальных способностей вновь поступивших детей с нарушениями речи, задержкой психического развития отмечается, что многие из них не поют, а говорят. Некоторые дети не справляются с пропеванием данного звука, плохо запоминают тексты песен, их названия, названия музыкальных произведений для слушания, недостаточно согласовывают движения с музыкой, пением, словом, затрудняются в передаче ритмического рисунка. Поэтому музыкальный руководитель при осуществлении музыкальной деятельности осуществляет преемственность с содержанием работы учителя-логопеда, учителя-дефектолога. Перечисленные особенности детей обуславливают специфику проведения непосредственно образовательной музыкально-художественной деятельности. В связи с этим широко используется ряд упражнений: для развития основных движений, мелких мышц руки, развития внимания, воспитания чувства музыкального ритма, ориентировки в пространстве, развития «мышечного чувства». Особое внимание уделяется танцевальным движениям. Сюда включаются пляски под пение, хороводы, игры с пением. Интересны для детей музыкально-дидактические игры, которые способствуют развитию фонематического слуха и внимания, ритмические игры с заданием на ориентировку в пространстве, упражнения на различие музыкальных звуков по высоте, на подстройку голосов к определённому музыкальному звуку распевки на автоматизацию тех звуков, которые дети изучают с учителем-логопедом. В первые месяцы проводятся игры на детских музыкальных инструментах (ударных и шумовых).

Музыкальное воспитание в группах для воспитанников с ЗПР помимо решения музыкальных задач предполагает и осуществление преемственности в коррекции детей. Это предполагает следующее.

1. Оздоровление психики: воспитание уверенности в своих силах, выдержки, волевых черт характера. Помочь каждому ребенку почувствовать свой успех, самореализоваться в каком-либо виде музыкальной деятельности, развиваться более гармонично.

2. Нормализация психических процессов и свойств: памяти, внимания, мышления, регуляции процессов возбуждения и торможения. Контакты с музыкой способствуют развитию внимания, обеспечивают тренировку органов слуха. Большое внимание следует уделить развитию слухового внимания и памяти. Первый помощник в этом – хорошо развитое музыкальное восприятие.

3. Укрепление, тренировка двигательного аппарата: развитие равновесия, свободы движений, снятие излишнего мышечного напряжения, улучшение ориентировки в пространстве, координации движений, развитие дыхания. Воспитание правильной осанки и походки; формирование двигательных навыков и умений; развитие ловкости, силы, выносливости.

Принимая во внимание, что у детей с тяжёлыми нарушениями речи, задержкой психического развития часто наблюдаются отклонения в двигательной сфере ребенка, важно путем особых музыкально-ритмичных упражнений, приемов исправить моторику и речь, обеспечить полноценное развитие ребенка.

**Список используемых вариативных программ и методических пособий
по художественно – эстетическому развитию воспитанников с ЗПР:**

1. Программа воспитания и обучения дошкольников с задержкой психического развития / Л. Б. Баряева, И. Г. Вечканова, О. П. Гаврилушкина и др.; Под ред. Л. Б. Баряевой, К. А. Логиновой.— СПб.: ЦЦК проф. Л. Б. Баряевой, 2018. — 415 с.
1. «Программа коррекционно-развивающего воспитания и подготовки к школе детей с задержкой психического развития», под ред. С.Г.Шевченко, Р.Д. Триггер, Г.М. Капустиной, И.Н.Волковой, Москва, «Школьная пресса», 2014 год, допущенной Министерством образования РФ,
2. Екжанова, Е.А. Изобразительная деятельность в воспитании и обучении дошкольников с разным уровнем умственной недостаточности / Е.А. Екжанова. – СПб. : Сотис, 2017.
3. Программа «Музыкальные шедевры» О.П. Радынова, Москва, «Гном – Пресс», 2022, Рекомендована Мин. общего и профессионального образования РФ
4. И.Каплунова, И.Новоскольцева «Ладушки» - программа по музыкальному воспитанию детей дошкольного возраста. Рекомендована Комитетом по образованию. г.Санкт – Петербург, 2020г.
5. Методика музыкального воспитания в детском саду/ Н.А. Ветлугина, И.Л. Дзержинская, Л.Н. Комиссарова и др.; Под ред. Н.А. Ветлугиной. – 3-е изд., испр. и доп. – М.: Просвещение, 2019. – 270 с.: нот.
6. Арбекова Н.Е.Развиваем связную речь у детей 4 -5 лет с ОНР. Конспекты подгрупповых занятий логопеда / Н.Е. Арбекова. — М. : Издательство ГНОМ, 2021. — 240 с.
7. Арушанова А. Г., Рычагова Е. С. Речевые игры. — М.: Карапуз, 2023.
8. Арушанова А. Г., Рычагова Е. С. Подскажи словечко. — М.: Карапуз, 2023.
9. Бардышева Т.Ю., Моносова Е.Н. Логопедические Задания 5-6 Лет – изд.Скрипторий, 2020.
10. Бардышева Т.Ю., Моносова Е.Н. Б 59 Тетрадь логопедических заданий. Средняя группа. - М.: Издательство «Скрипторий 2003», 2022. - 120 с.
11. Барсукова Н.Г., Вершинина Н.Б., Суворова В.М., Музыка в детском саду. Планирование, тематические и комплексные занятия / сост: Фролова Н.Г. издание 3-е, переработанное. – Издательство: Учитель, 2021. - 191с.
12. Буркова Е.В. Музыкальный руководитель XXI века // Молодой ученый. – 2019. – № 3. – С. 349-351.
13. Бухарина К.Е. Конспекты занятий по развитию лексико-грамматических представлений и связной речи у детей 4–5 лет с ОНР и ЗПР: методическое пособие. / К.Е. Бухарина. — М. : Гуманитар. изд. центр ВЛАДОС, 2021. — 110 с.
14. Гербова В.В. Развитие речи в детском саду: Конспекты занятий с детьми 4-5 лет. – 2-е изд., испр. и доп. - М.: МОЗАИКА-СИНТЕЗ, 2020.
15. Губанова Н.Ф.. «Развитие игровой деятельности». - МОЗАИКА-СИНТЕЗ, 2019 – с.
16. Вераксы Н.Е., Комаровой Т.С., Дорофеевой Е.М. Инновационная программы дошкольного воспитания «ОТ РОЖДЕНИЯ ДО ШКОЛЫ» под редакцией – Издание пятое (инновационное), испр. и доп.- М. :МОЗАИКА- СИНТЕЗ, 2020.-с.336.с
17. Музыкальная гимнастика для пальчиков / Сост. М. Ковалевская, худ. А. Веселов. — СПб.: Союз художников, 2017.
18. Новиковская О.А. Ниткография. Конспекты занятий по развитию пальчиковой моторики и речи (от 3 до 7 лет). — СПб.: Паритет, 2018.
19. Овчинникова Т.С. Вокально-коррекционный коллаж. — СПб.: Союз художников, 2016

20. Овчинникова Т.С. Музыка для здоровья. Логоритмическая гимнастика. — СПб.: Союз художников, 2019.
21. Овчинникова Т.С. Логопедические распевки. — СПб, КАРО, 2016.
22. Овчинникова Т.С. Подвижные игры, физминутки и общеразвивающие упражнения с речью и музыкой в логопедическом детском саду. — СПб.: КАРО, 2016.
23. Овчинникова Т.С. Пять шагов на пути к «правильной речи» приложение к учебнометодическому пособию «Вокально-коррекционный коллаж». — СПб.: Союз художников, 2022.
24. Казакова Т. Г. Рисуем натюрморт. — М.: Карапуз, 2022.
25. Казакова Т. Г. Цветные пейзажи. — М.: Карапуз, 2022.
26. Комиссарова Л. Н. Теоретические основы и методика музыкального воспитания детей с проблемами в развитии: учеб, пособие для СПО / под ред. Е. А. Медведевой. 2-е изд., испр. и доп., 2018. - 217 с.
27. Корнеева Т.Ф. Музыкально-ритмические движения для детей дошкольного возраста. Методическое пособие ФГОС ДО. / Корнеева Т.Ф. — Издательство: Русское слово, 2020. - 176с.
28. Лебедева И. Н. Развитие связной речи дошкольников. Обучение рассказыванию по картине. — СПб.: ЦДК проф. Л. Б. Баряевой, 2019.
29. Лыкова И. А. Миниатюры на яйце. — М.: Карапуз, 2022.
30. Парамонова Л. А. Детское творческое конструирование. — М.: Карапуз, 1999
31. Программа «Музыкальные шедевры» О.П. Радынова, Москва, «Гном – Пресс», 1999, Рекомендована Мин. общего и профессионального образования РФ
32. Равчеева И.П. Настольная книга музыкального руководителя. ФГОС ДО. / Равчеева И.П.-
33. Издательство: Учитель, 2020. -123с.
34. И.Каплунова, И.Новоскольцева «Ладушки» - программа по музыкальному воспитанию детей дошкольного возраста. Рекомендована Комитетом по образованию. г.Санкт – Петербург, 2019 г.
35. Методика музыкального воспитания в детском саду/ Н.А. Ветлугина, И.Л. Держинская, Л.Н. Комиссарова и др.; Под ред. Н.А. Ветлугиной. – 3-е изд., испр. и доп. – М.: Просвещение, 2019. – 270 с.: нот.

Физическое развитие

Приобретение ребенком двигательного опыта в различных видах деятельности детей, развитие психофизических качеств (быстрота, сила, ловкость, выносливость, гибкость), координационных способностей, крупных групп мышц и мелкой моторики; формирование опорно-двигательного аппарата, развитие равновесия, глазомера, ориентировки в пространстве; овладение основными движениями (метание, ползание, лазанье, ходьба, бег, прыжки); обучение общеразвивающим упражнениям, музыкально-ритмическим движениям, подвижным играм, спортивным упражнениям и элементам спортивных игр (баскетбол, футбол, хоккей, бадминтон, настольный теннис, городки, кегли и другое); воспитание нравственно-волевых качеств (воля, смелость, выдержка и другое); воспитание интереса к различным видам спорта и чувства гордости за

выдающиеся достижения российских спортсменов; приобщение к здоровому образу жизни и активному отдыху, формирование представлений о здоровье, способах его сохранения и укрепления, правилах безопасного поведения в разных видах двигательной деятельности, воспитание бережного отношения к своему здоровью и здоровью окружающих¹

В соответствии со Стандартом физическое развитие включает приобретение опыта в двигательной деятельности, в том числе связанной с выполнением упражнений, направленных на развитие таких физических качеств, как координация и гибкость; движений, способствующих правильному формированию опорно-двигательной системы организма, развитию равновесия, координации движения, крупной и мелкой моторики обеих рук, а также с правильным, не наносящим ущерба организму, выполнением основных движений (ходьбы, бега, мягких прыжков, поворотов в обе стороны).

Формирование начальных представлений о некоторых видах спорта, овладение подвижными играми с правилами; становление целенаправленности и саморегуляции в двигательной сфере; становление ценностей здорового образа жизни, овладение его элементарными нормами и правилами (в питании, двигательном режиме, закаливании, при формировании полезных привычек).²

Цели, задачи и содержание представлены двумя разделами:

- 1. Формирование начальных представлений о здоровом образе жизни.**
- 2. Физическая культура.**

"Формирование начальных представлений о здоровом образе жизни":

- сохранение и укрепление физического и психического здоровья обучающихся: в том числе обеспечение их эмоционального благополучия; повышение умственной и физической работоспособности, предупреждение утомления; создание условий, способствующих правильному формированию опорно-двигательной системы и других систем организма;
- воспитание культурно-гигиенических навыков: создание условий для адаптации обучающихся к двигательному режиму; содействие формированию культурно-гигиенических навыков и полезных привычек;
- формирование начальных представлений о здоровом образе жизни: ценностей здорового образа жизни, относящихся к общей культуре личности; создание условий для овладения детьми элементарными нормами и правилами питания, закаливания.

Задачи, актуальные для работы с детьми с ЗПР:

- обеспечение равных возможностей для полноценного развития каждого ребенка независимо от психофизиологических и других особенностей (в том числе, ограниченных возможностей здоровья);
- оказание помощи родителям (законным представителям) в охране и укреплении физического и психического здоровья их обучающихся

¹ ФГОС ДО п.2.6.

² ФАОП п.34.4.6.

Задачи физического воспитания дошкольников с ЗПР решаются:

- в ходе специально организованных занятий по физическому воспитанию, во время утренней гимнастики, прогулок, физкультурных досугов и праздников в процессе проведения оздоровительных мероприятий (занятий лечебной физкультурой, массажа, закаливающих процедур);
- на музыкальных занятиях (музыкально-дидактических, в процессе имитационных игр, игр с реальными и воображаемыми объектами, ритмических движений под музыку и т. д.);
- в играх и упражнениях с использованием полифункционального оборудования, направленных на сенсомоторное развитие детей;
- в специальных играх и упражнениях, в процессе которых воспроизводятся основные движения, формируются естественные жесты, мимика;
- в подвижных играх, в том числе с музыкальным сопровождением ;
- на занятиях, требующих правильного восприятия и воспроизведения выразительных движений по подражанию действиям взрослого и по образцу для понимания смысла ситуаций, характеров персонажей, их эмоциональных состояний и др.;
- в процессе выполнения трудовых поручений с помощью взрослого и в различных видах предметно-практической деятельности;
- в индивидуальной коррекционной работе с детьми с задержкой психического развития.

Формирование культурно-гигиенических навыков. Привлекаем детей к самостоятельному выполнению гигиенических процедур и использованию предметов личной гигиены, к выбору необходимых предметов гигиены для определенной процедуры. Обращаем внимание на правильность использования носового платка: умеет ли ребенок пользоваться им аккуратно и по необходимости.

Повторяем с детьми алгоритм чистки зубов, полоскания рта после еды (используется кипяченая вода комнатной температуры) как обязательной гигиенической процедуры. Проводим беседы о зубных пастах (детских и взрослых), об их составе (на доступном детском восприятию уровне). Знакомим детей с особенностями зубных щеток, их разновидностями (жесткая, средняя, мягкая). Учим детей чистить зубной щеткой не только зубы, но и язык.

Создаем условия (большое зеркало, удобно расположенное саше для расчесок и т.п.) и стимулируем потребность детей обращать внимание на свой внешний вид после переодевания, раздевания с прогулки и т. п.:

- рассматривать себя в зеркало и исправлять не порядок в одежде;
- тактично обращать внимание сверстников на беспорядок в их одежде и по возможности оказывать помощь в устранении этого беспорядка (внимание к этому может привлекать взрослый);
- причесываться, девочкам — укладывать волосы, при необходимости обращаясь за помощью к взрослому.

Закрепляем умения детей самостоятельно пользоваться туалетом, выполняя все гигиенические процедуры после его посещения.

Обращаем внимание детей на необходимость аккуратно носить обувь, сохранять ее в чистоте и порядке. Организуем с детьми уголок для ухода за обувью. Беседуем о правильной обуви, способствующей удобному положению ног и профилактике плоскостопия (на доступном пониманию детей уровне).

Прием пищи. Проводим с детьми беседы о правильном питании, о необходимом наборе продуктов для здорового питания.

Перед завтраком, обедом и ужином кратко обсуждаем с детьми предлагаемое меню, питательную ценность тех продуктов, из которых готовится пища. Закрепляем правила поведения во время еды.

Учим детей самостоятельно пользоваться всеми необходимыми для приема той или иной пищи столовыми приборами, дифференцируя их назначение.

Предметно-практическая, игровая и речевая деятельность по основам здорового образа жизни. Продолжаем кинезио-терапевтические процедуры, используя для этого игровые упражнения на сенсорных ковриках и дорожках, на сенсорном (набивном) мяче и другом оборудовании, направленные на профилактику и коррекцию нарушений общей моторики (см. второй этап). Проводим с детьми следующие упражнения:

- на развитие координации движений в крупных мышечных группах;
- на развитие динамической координации рук в процессе выполнения последовательно организованных движений;
- на развитие динамической координации рук в процессе выполнения одновременно организованных движений;
- на формирование свода стопы и укреплению ее связочно-мышечного аппарата;
- с использованием различных массажеров: массажных мячей, шишек и др.;
- гимнастику для глаз.

Беседуем с детьми о необходимости закаляющих процедур и тренировочных упражнений для глаз, рук, ног (на доступном для детского восприятия уровне). Используем приемы комментированного рисования, сюжетного рисования детьми по теме занятий о здоровье и здоровом образе жизни. Проводим с детьми игры: настольно-печатные, сюжетно-ролевые, театрализованные, в которых проигрываем ситуации правильного отношения к своему здоровью и здоровью окружающих.

Продолжаем читать детям литературные произведения (сказки, рассказы, стихотворения) о здоровье, о ситуациях правильного и неправильного поведения в разных ситуациях, приводящих к болезни. Стимулируем желание детей пересказывать эти сказки, рассказы и стихотворения, объясняя ситуации, описанные в них (с помощью взрослого). Побуждаем детей самостоятельно обыгрывать эти ситуации с помощью персонажей пальчикового, настольного, перчаточного театров, кукол бибабо и др.

Рассматриваем с детьми картинки и картины, изображающие игровые ситуации, природу, животных, прогулки в разное время года, иллюстрации к литературным произведениям, наглядные модели, символические средства (знаки безопасности) по теме раздела.

Разыгрываем ситуации, изображенные на картинах и иллюстрациях.

Стимулируем детей использовать вербальные и невербальные средства общения по ходу разыгрывания по ролям сказок, коротких рассказов, стихотворений. Знакомим детей с пословицами о здоровье и здоровьесбережении.

В специально организованных ситуациях побуждаем детей к рассказыванию по картинам, картинкам и иллюстрациям с привлечением собственных впечатлений, «личного опыта» о здоровьесбережении.

Расширяем представления детей о медицинских профессиях (окулист, стоматолог, ЛОР-врач и других медицинских работников). Проигрываем (при косвенном руководстве взрослым) сюжетные цепочки, отражающие алгоритм поведения для предотвращения болезни, поведения во время болезни и т. д. Проводим сюжетно-дидактические игры с использованием игрового комплекта «Азбука здоровья и гигиены», в которых дети берут на себя роли врачей, медсестер, обучающихся пациентов правилам здорового образа жизни. Вовлекаем детей в диалог от имени своего персонажа (игры «Осмотр врача для посещения бассейна», «На приеме у окулиста», «Скорая помощь выезжает к пострадавшему на пожаре» и др.).

Проводим с детьми тематические досуги по формированию основ здорового образа жизни.

Примерный перечень игр и игровых упражнений

Обучающие игры и проблемные ситуации: «Гимнастика для глаз», «Гимнастика для рук (с использованием элементарных мудр)», «Гимнастика для стоп», «Гимнастика для шеи и плеч», «Если на улице температура ниже нуля градусов», «Задуй свечу», «Как я буду закаляться»,

«Когда нельзя наступать в лужи, даже если это очень интересно», «Обувь для дождливой, теплой сухой и морозной (снежной) погоды», «Одежда для мальчиков и для девочек», «Плаваем в шариковом бассейне», «Помоги другу», «Рассмотрим под лупой наши ногти», «Снежинки», «Уши мыть или не мыть (правила ухода за ушами)», «Чтобы волосы были здоровыми», босохождение по ребристой доске, коврику «Гофр» и другим сенсорным коврикам и дорожкам с различными наполнителями, занятия с игровой таблицей для проверки зрения, упражнения на дыхание «Загони мяч в ворота».

Сюжетно-ролевые игры:

«**Азбука здоровья и гигиены**»: «В аптеке», «В процедурном кабинете», «Вызов врача на дом», «Вызов скорой помощи», «Медицинская лаборатория», «На медицинском осмотре у врачей: ЛОР, окулист,- невропатолог», «На приеме у врача в поликлинике», «Осмотр врача для посещения спортивного зала», «Посещение врача в поликлинике и покупка лекарств по рецептам в аптеке», «Скорая помощь увозит больного в больницу», «Посещение бассейна и фитнес-зала» и др.

«**Магазин**»: «В цветочном салоне», «На продуктовом рынке», «Покупаем спортивную одежду в спортивном магазине», «В мастерской сапожника» и др.

«**Парикмахерская**»: «Салон красоты», «Прически для мальчиков и девочек» и др.

Театрализованные игры: «Айболит-66» (по сюжету кинофильма), «Как зайка ходил к главному врачу», «Незнайка в фитнес-зале», «Сказочный доктор» и др.

Физическая культура - общие задачи:

- развитие двигательных качеств (быстроты, силы, выносливости, координации): организация видов деятельности, способствующих гармоничному физическому развитию обучающихся; поддержание инициативы обучающихся в двигательной деятельности;
- совершенствование умений и навыков в основных видах движений и двигательных качеств: формирование правильной осанки; воспитание красоты, грациозности, выразительности движений;
- развитие у обучающихся потребности в двигательной активности и физическом совершенствовании: формирование готовности и интереса к участию в подвижных играх и соревнованиях; формирование мотивационно-потребностного компонента физической культуры. Создание условий для обеспечения потребности обучающихся в двигательной активности.

Задачи, актуальные для работы с детьми с ЗПР:

1. Развитие общей и мелкой моторики.
2. Развитие произвольности (самостоятельности, целенаправленности и саморегуляции) двигательных действий, двигательной активности и поведения ребенка.
3. Формирование двигательных качеств: скоростных, а также связанных с силой, выносливостью и продолжительностью двигательной активности, координационных способностей.

Развитие двигательных качеств (скоростных, силовых, гибкости, выносливости, координации)

| | | |
|---------|---------|---------|
| 4-5 лет | 5-6 лет | 6-8 лет |
|---------|---------|---------|

| | | |
|---|--|--|
| <p>1. Сохранение и укрепление физического и психического здоровья детей. Осваивает разучиваемые движения, их элементы как на основе демонстрации, так и на основе словесной инструкции, понимает указания педагогического работника. Обращается за помощью к педагогическому работнику. при заболевании, травме. Отсутствуют признаки частой заболеваемости.</p> <p>2. Воспитание культурно-гигиенических навыков. Правильно выполняет процессы умывания, мытья рук с мылом. Пользуется расческой, носовым платком, пользуется столовыми приборами, салфеткой, хорошо пережевывает пищу, ест бесшумно. Действия могут требовать небольшой коррекции и напоминания со стороны педагогического работника.</p> <p>3. Формирование начальных представлений о здоровом образе жизни. Знаком с понятиями «здоровье», «болезнь». Имеет представление о составляющих ЗОЖ: о питании, закаливании, необходимости соблюдения гигиенических процедур. Знает о частях тела и об органах чувств человека, о пользе утренней зарядки и физических упражнений, прогулок, о витаминах, об оказании элементарной помощи при ушибах и травме.</p> | <p>1. Сохранение и укрепление физического и психического здоровья детей. Легко выполняет и осваивает технику разучиваемых движений, их элементов. Отсутствуют признаки частой заболеваемости. Может привлечь внимание педагогического работника в случае плохого самочувствия, недомогания.</p> <p>2. Воспитание культурно-гигиенических навыков. Самостоятельно и правильно выполняет процессы умывания, мытья рук, помогает в осуществлении этих процессов сверстникам. Следит за своим внешним видом и внешним видом других детей. Помогает педагогическому работнику в организации процесса питания. Самостоятельно одевается и раздевается, помогает в этом сверстникам. Элементарно ухаживает за вещами личного пользования и игрушками, проявляя самостоятельность.</p> <p>3. Формирование начальных представлений о здоровом образе жизни. Знаком с понятиями «здоровье», «болезнь», может дать их толкование в доступном возрастным возможностям объеме. Имеет представление о составляющих ЗОЖ: правильном питании, пользе закаливания, необходимости соблюдения правил гигиены. Знает о пользе утренней гимнастики и физических упражнений.</p> | <p>1. Сохранение и укрепление физического и психического здоровья детей. Развитые физические качества проявляются в разнообразных видах двигательной деятельности. Стремится к выполнению физических упражнений, позволяющих продемонстрировать физические качества в соответствии с полом (быстроту, силу, ловкость, гибкость и красоту исполнения).</p> <p>2. Воспитание культурно-гигиенических навыков. Самостоятельно правильно выполняет процессы умывания, мытья рук, помогает в осуществлении этих процессов сверстникам. Следит за своим внешним видом и внешним видом других детей. Помогает педагогическому работнику в организации процесса питания. Самостоятельно одевается и раздевается, помогает в этом сверстникам. Элементарно ухаживает за вещами личного пользования и игрушками, проявляя самостоятельность.</p> <p>3. Формирование начальных представлений о здоровом образе жизни. Знаком с понятиями «здоровье», «болезнь», может их трактовать. Имеет представление о составляющих ЗОЖ: правильном питании, пользе закаливания, необходимости соблюдения правил гигиены, режима дня, регламента просмотра телепередач, компьютерных игр. Знает о пользе утренней гимнастики и физических упражнений. Знает о факторах вреда и пользы для здоровья.</p> |
|---|--|--|

Накопление и обогащение двигательного опыта детей (овладение основными движениями)

| 4-5 лет | 5-6 лет | 6-8 лет |
|---|---|--|
| <p>Умения и навыки в основных движениях соответствуют возрастным возможностям. Доступны традиционные четырехчастные общеразвивающие упражнения с четким сохранением разных исходных положений в разном темпе (медленном, среднем, быстром), выполнение упражнений с напряжением, с разными предметами с одновременными и поочередными движениями рук и ног, махами, вращениями рук; наклоны вперед, не сгибая ноги в коленях, наклоны (вправо, влево). Доступно освоение главных элементов техники: в беге – активного толчка и выноса маховой ноги; в прыжках – энергичного толчка и маха руками вперед-вверх; в метании – исходного положения, замаха; в лазании – чередующегося шага при подъеме на гимнастическую стенку одноименным способом. Ловля мяча с расстояния 1,5 м, отбивание его об пол не менее 5 раз подряд. Правильные исходные положения при метании. Ползание разными способами: пролезание между рейками лестницы, поставленной боком; ползание с опорой на стопы и ладони по доске, наклонной лестнице, скату; лазание по гимнастической стенке, подъем чередующимся шагом, не пропуская реек, перелезание с одного пролета лестницы на другой вправо, влево, не пропуская реек. Выполняет прыжки на двух ногах с поворотами кругом, со сменой ног; ноги вместе-ноги врозь; с хлопками над головой, за спиной; прыжки с продвижением вперед, вперед-назад, с поворотами, боком (вправо, влево); прыжки в глубину (спрыгивание с высоты 25 см); прыжки</p> | <p>Техника основных движений соответствует возрастной норме. Осознанно и технично выполняет физические упражнения, соблюдает правильное положение тела. Выполняет четырехчастные, шестичастные традиционные общеразвивающие упражнения с одновременным последовательным выполнением движений рук и ног, одноименной и разноименной координацией. Способен выполнить общеразвивающие упражнения с различными предметами, тренажерами. Доступны энергичная ходьба с сохранением правильной осанки и равновесия при передвижении по ограниченной площади опоры. Бег на носках, с высоким подниманием колен, через предметы и между ними, со сменой темпа. Выполняет разные виды прыжков: в длину, ширину, высоту, глубину, соблюдая возрастные нормативы. Прыгает через длинную скакалку, неподвижную и качающуюся, через короткую скакалку, вращая ее вперед и назад. Выполняет разнообразные движения с мячами: прокатывание мяча одной и двумя руками из разных исходных положений между предметами, бросание мяча вверх, о землю и ловля двумя руками, отбивание мяча не менее 10 раз подряд на месте и в движении (не менее 5-6 м). Перебрасывание мяча друг другу и ловля его стоя, сидя, разными способами (снизу, от груди, из-за головы, с отбивкой о землю). Метание вдаль (5-9 м) в горизонтальную и вертикальную цели (3,5-4 м) способами прямой рукой сверху, прямой рукой снизу, прямой рукой сбоку, из-за спины через плечо. Ползание</p> | <p>Самостоятельно, быстро и организованно выполняет построение и перестроение во время движения. Доступны: четырехчастные, шестичастные, восьмичастные традиционные общеразвивающие упражнения с одноименными и разноименными, разнонаправленными, поочередными движениями рук и ног; упражнения в парах и подгруппах. Выполняет их точно, выразительно, с должным напряжением, из разных исходных положений в соответствии с музыкальной фразой или указаниями, с различными предметами. Соблюдает требования к выполнению основных элементов техники бега, прыжков, лазания по лестнице и канату: в беге – энергичная работа рук; в прыжках – группировка в полете, устойчивое равновесие при приземлении; в метании – энергичный толчок кистью, уверенные разнообразные действия с мячом, в лазании – ритмичность при подъеме и спуске. Освоены разные виды и способы ходьбы: обычная, гимнастическая, скрестным шагом; выпадами, в приседе, спиной вперед, приставными шагами вперед и назад, с закрытыми глазами. Сохраняет динамическое и статическое равновесия в сложных условиях: в ходьбе по гимнастической скамейке боком приставным шагом; неся мешочек с песком на спине; приседая на одной ноге, а другую махом перенося вперед сбоку скамейки; поднимая прямую ногу вперед и делая под ней хлопок; перешагивая предметы; выполняя повороты кругом, перепрыгивание ленты, подпрыгивая.</p> |

через предметы высотой 5- 10 см; прыжки в длину с места; вверх с места на высоту 15-20 см). Сохраняет равновесие после вращений или в заданных положениях: стоя на одной ноге, на приподнятой поверхности. Соблюдает правила в подвижных играх. Соблюдает правила, согласовывает движения, ориентируется в пространстве. Развито умение ходить и бегать разными видами бега свободно, не шаркая ногами, не опуская голову, сохраняя координацию движений рук и ног. Сформировано умение строиться в колонну по одному, шеренгу, круг, находить свое место при построениях. Сохраняет правильную осанку самостоятельно в положениях сидя и стоя, в движении, при выполнении упражнений в равновесии. Новые движения осваивает быстро. Соблюдает технику выполнения ходьбы, бега, лазанья и ползанья. Правильно выполняет хват перекладины во время лазанья. Энергично отталкивает мяч при катании и бросании; ловит мяч двумя руками одновременно. Энергично отталкивается двумя ногами и правильно приземляется в прыжках с высоты, на месте и с продвижением вперед; на двух ногах и поочередно на одной ноге; принимает правильное исходное положение в прыжках в длину и высоту с места; в метании мешочков с песком, мячей диаметром 15–20 см. В играх выполняет сложные правила, меняет движения. Сформированы навыки доступных спортивных упражнений: катание на санках (подъем с санками на горку, скатывание с горки, торможение при спуске; катание на санках друг друга). Катание на двух- и трехколесном велосипедах: по прямой, по кругу, «змейкой», с

на четвереньках, толкая головой мяч по скамейке. Подтягивание на скамейке с помощью рук; передвижение вперед с помощью рук и ног, сидя на бревне. Ползание и перелезание через предметы (скамейки, бревна). Подлезание под дуги, веревки (высотой 40-50 см). Лазание по гимнастической стенке чередующимся шагом с разноименной координацией движений рук и ног, лазание ритмичное, с изменением темпа. Участвует в подвижных играх с бегом, прыжками, ползанием, лазанием, метанием, играх-эстафетах. Участвует в спортивных играх: в городках, баскетболе по упрощенным правилам. В футболе доступно отбивание мяча правой и левой ногой в заданном направлении; обведение мяча между и вокруг ног. Двигательный опыт обогащается в самостоятельной деятельности: свободно и вариативно использует основные движения, переносит в разные виды игр, интегрирует разнообразие движений с разными видами и формами детской деятельности.

Может: стоять на носках; стоять на одной ноге, закрыв по сигналу глаза; то же, стоя на кубе, гимнастической скамейке; поворачиваться кругом, взмахивая руками вверх; кружиться с закрытыми глазами, останавливаться, сделать фигуру. В беге сохраняет скорость и заданный темп, направление, равновесие. Доступен бег: через препятствия – высотой 10-15 см, спиной вперед, со скакалкой, с мячом, по доске, по бревну, из разных стартовых положений (сидя, сидя по-турецки, лежа на спине, на животе, сидя спиной к направлению движения и т. п.). Сочетает бег с ходьбой, прыжками, подлезанием; с преодолением препятствий в естественных условиях. Ритмично выполняет прыжки, может мягко приземляться, сохранять равновесие после приземления. Доступны: подпрыгивание на двух ногах на месте с поворотом кругом, смещая ноги вправо – влево, сериями с продвижением вперед, перепрыгиванием линии, веревки, продвижением боком и др. Выполняет прыжки в длину с места (не менее 100 см); в длину с разбега (не менее 170-180 см); в высоту с разбега (не менее 50 см); прыжки через короткую скакалку разными способами: на двух ногах с промежуточными прыжками и без них, с ноги на ногу; бег со скакалкой; прыжки через длинную скакалку: пробегание под вращающейся скакалкой, перепрыгивание через нее с места, вбегание под вращающуюся скакалку, перепрыгивание через нее; пробегание под вращающейся скакалкой парами; прыжки через большой обруч как через скакалку. Освоены разные виды метания, может отбивать, передавать, подбрасывать

поворотами.

мячи разного размера разными способами: метание вдаль и в цель (горизонтальную, вертикальную, кольцеброс и др.) разными способами. В лазании освоено: энергичное подтягивание на скамейке различными способами: на животе и на спине, подтягиваясь руками и отталкиваясь ногами; по бревну; проползание под гимнастической скамейкой, под несколькими пособиями подряд; быстрое и ритмичное лазание по наклонной и вертикальной лестницам; по канату (шесту) способом «в три приема». Может организовать знакомые подвижные игры с подгруппой сверстников, игры-эстафеты, спортивные игры: городки: выбивать городки с полукона и кона при наименьшем количестве бит; баскетбол: забрасывать мяч в баскетбольное кольцо, вести и передавать мяч друг другу в движении, вбрасывать мяч в игру двумя руками из-за головы; футбол: знает способы передачи и ведения мяча в разных видах спортивных игр; настольный теннис, бадминтон: умеет правильно держать ракетку, ударять по волану, перебрасывать его в сторону партнера без сетки и через нее; вводить мяч в игру, отбивать его после отскока от стола; хоккей: ведение шайбы клюшкой, умение забивать в ворота. Может контролировать свои действия в соответствии с правилами. В ходьбе на лыжах осваивает: скользящий попеременный двухшаговый ход на лыжах с палками, подъемы и спуски с горы в низкой и высокой стойках. Может кататься на коньках: сохранять равновесие, «стойку конькобежца» во время движения, выполнять скольжение и повороты. Умеет кататься на

| | | |
|--|--|--|
| | | <p>самокате: отталкиваться одной ногой; плавать: скользить в воде на груди и спине, погружаться в воду; кататься на велосипеде: по прямой, по кругу, «змейкой», умение тормозить; кататься на санках; скользить по ледяным дорожкам: после разбега стоя и присев, на одной ноге, с поворотами. Управляет движениями осознанно.</p> |
|--|--|--|

Формирование потребности в двигательной активности и физическом совершенствовании

| 4-5 лет | 5-6 лет | 6-8 лет |
|---|---|---|
| <p>Активно участвует в совместных играх и физических упражнениях. Выполняет правила в подвижных играх, реагирует на сигналы и команды. Развит интерес, самостоятельность и творчество при выполнении физических упражнений и подвижных игр, при этом переживает положительные эмоции. Пользуется физкультурным инвентарем и оборудованием в свободное время. Сформировано желание овладевать навыками доступных спортивных упражнений. Объем двигательной активности соответствует возрастным нормам.</p> | <p>Ребенок проявляет стремление к двигательной активности. Получает удовольствие от физических упражнений и подвижных игр. Хорошо развиты самостоятельность, выразительность и грациозность движений. Умеет самостоятельно организовывать знакомые подвижные игры и разнообразные упражнения. Испытывает радость в процессе двигательной деятельности; активен в освоении новых упражнений; замечает успехи и ошибки в технике выполнения упражнений; может анализировать выполнение отдельных правил в подвижных играх; сочувствует спортивным поражениям и радуется победам. Вариативно использует основные движения, интегрирует разнообразие движений с разными видами и формами детской деятельности, действует активно и быстро в соревнованиях со сверстниками. Помогает педагогическому работнику готовить и убирать физкультурный инвентарь. Проявляет интерес к различным видам спорта, к событиям спортивной жизни страны. Проявляет положительные</p> | <p>Сформирована потребность в ежедневной двигательной деятельности. Любит и может двигаться самостоятельно и с другими детьми, придумывает варианты игр и комбинирует движения, проявляет творческие способности. Участвует в разнообразных подвижных играх, в том числе спортивных, показывая высокие результаты. Активно осваивает спортивные упражнения и результативно участвует в соревнованиях. Объективно оценивает свои движения, замечает ошибки в выполнении, как собственные, так и сверстников. Может анализировать выполнение правил в подвижных играх и изменять их в сторону совершенствования. Сопереживает спортивные успехи и поражения. Может самостоятельно готовить и убирать физкультурный инвентарь. Развит интерес к физической культуре, к различным видам спорта и событиям спортивной жизни страны. Проявляет положительные нравственные и морально-волевые качества в совместной двигательной деятельности. Объем</p> |

| | | |
|--|---|--|
| | нравственные и морально-волевые качества в совместной двигательной деятельности. Объем двигательной активности на высоком уровне. | двигательной активности на высоком уровне. |
|--|---|--|

Формы и методы коррекционно-развивающей работы с воспитанниками среднего возраста

| 1 этап обучения | 2 этап обучения | 3 этап обучения |
|---|---|---|
| <p>Построения и перестроения. Учим детей строиться в шеренгу по росту и перестраиваться в колонну.</p> <p>Ходьба и упражнения в равновесии. Развиваем у детей навыки обычной ходьбы, ходьбы на носках, учим детей ходьбе с заданиями; руки на поясе, к плечам, в стороны и т. д.</p> <p>Учим детей ходить по дорожкам, приподнятым над полом (по игровой дорожке, коврику «Топ-топ», коврику «Гофр» и др.).</p> <p>Продолжаем развивать умения детей ходить по кругу (хороводные игры).</p> <p>Продолжаем учить детей движениям под музыку, движениям с прихлопыванием и проговариванием слов, коротких стишков.</p> <p>Бег. Учим детей бегать в колонне по одному, змейкой между предметами за взрослым, между линиями, между цилиндрами, например от коврика «Топ-топ», между мягкими модулями и т. п.</p> <p>Учим детей бегу:</p> <ul style="list-style-type: none"> — на носках; — в медленном и среднем темпе; — по дорожке, приподнятой над полом (игровая дорожка, коврик «Топ-топ») (со страховкой). | <p>Построения и перестроения. Учим детей строиться в шеренгу по росту и перестраиваться в колонну, а затем из колонны по одному в колонну по двое.</p> <p>Ходьба и упражнения в равновесии. Продолжаем развивать у детей навыки обычной ходьбы, ходьбы на носках, ходьбы с заданиями (руки на поясе, к плечам, в стороны), учим детей ходьбе на пятках, в полуприседе.</p> <p>Учим детей ходьбе с перешагиванием через предметы (высота 15—20 см), по наклонной доске (высота наклона 30 см, ширина доски 25-см), с предметами в руках, на голове, без предметов, спиной вперед (2—3 м), «змейкой», со сменой темпа, приставным шагом по шнуру, «Змейке», по детской сенсорной дорожке, с утяжелителями в руках (в руке).</p> <p>Развиваем у детей умения ходить по дорожкам, приподнятым над полом (по игровой дорожке, коврику «Топ-топ», коврику «Гофр» и др.), по разным дорожкам, выложенным из веревки, ленточек, ковровина, мягких модулей и другого материала, с изменением темпа движения (быстро, медленно).</p> <p>Продолжаем развивать умения детей</p> | <p>Построения и перестроения. Учим детей строиться в шеренгу по росту и перестраиваться в колонну, а затем из колонны по одному в колонну по двое. Учим детей поворотам (направо, налево, кругом), переступая на месте.</p> <p>Ходьба и упражнения в равновесии. Продолжаем развивать у детей навыки обычной ходьбы, ходьбы на носках, на пятках, в полуприседе, с поворотами, ходьбы с заданиями.</p> <p>Продолжаем учить детей ходьбе с перешагиванием через предметы, по наклонной доске, с предметами в руках, на голове, без предметов, спиной вперед, «змейкой» со сменой темпа, приставным шагом по шнуру, по «Змейке», по детской сенсорной дорожке, с утяжелителями в руках (в руке) (см. предыдущие периоды).</p> <p>Продолжаем развивать у детей умения ходить по дорожкам, приподнятым над полом (по игровой дорожке, коврику «Топ-топ», коврику «Гофр» и др.), по дорожкам, выложенным из веревки, ленточек, ковровина, мягких модулей и другого материала (с изменением темпа движения — быстро, медленно).</p> <p>Разнообразим хороводные игры для</p> |

| | | |
|--|---|---|
| <p>Прыжки. Учим детей прыжкам:</p> <ul style="list-style-type: none"> — на двух ногах: ноги вместе — ноги врозь, руки на поясе; — с продвижением вперед (3—4 м); — в длину с места (50 см), в высоту (15—20 см) с места; — на мячах и игрушках-прыгунах (надувной гимнастический мяч, надувные игрушки: пони, зебра, Вини Пух и др.); — на детском каркасном пружинном батуте «Прыжок» и др. <p>Учим детей подпрыгивать на надувном шаре (фитболе) (со страховкой).</p> <p>Катание, бросание, ловля округлых предметов. Учим детей прокатывать мяч, обруч из разных исходных позиций двумя руками друг другу; бросать и ловить мяч (два-три раза), бросать мяч друг другу, бросать мяч вверх.</p> <p>Учим детей метать мячи малого размера в вертикальную (1,5—2 м) и горизонтальную цель (расстояние 2—2,5 м.).</p> <p>Продолжаем работу с сенсорными (набивными) мячами, начатую на первом этапе: катание сенсорных (набивных) мячей, размер и вес которых соответствуют возможностям детей; прокатывание на сенсорных мячах, лежа на них животом; добавляем прокатывание сенсорного (набивного) мяча по полу в цель.</p> <p>Также продолжаем занятия с кольцами «Пирамиды», с мягким модулем «Труба» или игровой трубой «Перекасти поле», игры с шариками в сухом бассейне, с другим полифункциональным оборудованием (см. первый этап, второй и третий периоды обучения).</p> | <p>ходить по кругу (хороводные игры).</p> <p>Продолжаем учить детей движениям под музыку, движениям с прихлопыванием и проговариванием слов, коротких стишков.</p> <p>Бег. Продолжаем учить детей бегу:</p> <ul style="list-style-type: none"> — в колонне по одному (добавляем бег парами), змейкой между предметами за взрослым, между линиями, между мягкими модулями; — на носках; — в медленном и среднем темпе; — по дорожке, приподнятой над полом (см. первый этап обучения). <p>Прыжки. Учим детей прыжкам:</p> <ul style="list-style-type: none"> — на двух ногах (с поворотом кругом со сменой ног), ноги вместе — ноги врозь, с хлопками над головой, за спиной; — с продвижением вперед (3—4 м), вперед — назад, с поворотами; ' с высоты 25 см; — через два-три предмета высотой 5—10 см; — в длину с места (50 см), в высоту (15—20 см) с места; — на батутах типа «Малыш», «Джунгли» и др. и на каркасном пружинном батуте «Прыжок». <p>Проводим игры на мячах-хопах (фитбол).</p> <p>Катание, бросание, ловля округлых предметов. Продолжаем учить детей прокатывать мяч, обруч из разных исходных позиций двумя руками друг другу; бросать и ловить мяч (два-три раза), бросать мяч друг другу, бросать мяч вверх.</p> <p>Учим детей отбивать мяч от пола (два-три раза подряд); метать мячи малого размера в</p> | <p>формирования у детей умения ходить по сигналу по кругу.</p> <p>Продолжаем учить детей движениям под музыку, движениям с прихлопыванием и проговариванием слов, коротких стишков.</p> <p>Бег. Продолжаем учить детей бегу:</p> <ul style="list-style-type: none"> — в колонне по одному и парами, змейкой между предметами, между линиями, между мягкими модулями и т. п.; — в медленном и среднем темпе; — на носках. <p>Вводим бег на скорость, бег с ускорением и замедлением (с изменением) темпа.</p> <p>Учим детей разнообразным видам бега со сменой ведущего, челночному бегу (по ориентирам или за взрослым).</p> <p>Прыжки. Продолжаем учить детей прыжкам: на двух ногах (с поворотом кругом со сменой ног), ноги вместе — ноги врозь, с хлопками над головой, за спиной;</p> <p>Учим детей прыжкам:</p> <ul style="list-style-type: none"> — с продвижением вперед (3—4 м), вперед — назад, с поворотами, боком (вправо — влево); — с высоты 25 см; — через два-три предмета высотой 5—10 см; — в длину с места (50 см), в высоту (15—20 см) с места; — на батутах типа «Джунгли» и на каркасном пружинном батуте «Прыжок» и др. <p>Продолжаем игры на мячах-хопах (фитбол).</p> <p>Катание, бросание, ловля округлых предметов. Продолжаем учить детей прокатывать мяч, обруч из разных исходных</p> |
|--|---|---|

Ползание и лазанье. Учим детей ползать на четвереньках по прямой линии, в разных направлениях между предметами, с поворотом кругом.

Совершенствуем навыки детей, сформированные на первом этапе: проползание на четвереньках и на животе под дугой, рейкой, воротниками из мягких модулей (полифункциональные наборы «Радуга», «Забава») и т. п.

Проводим упражнения на следочках от рук и цыпочек (движение на четвереньках) на коврик со следочками и подобных ему ковриках.

В играх в сухом бассейне закрепляем умения детей ползать по шарикам.

Продолжаем учить детей лазать по лестнице-стремянке (со страховкой или минимальной поддержкой).

Подготовка к спортивным играм. Совершенствуем езду на трехколесном велосипеде (см. первый этап обучения).

Проводим упражнения на координацию движений рук и ног в положении лежа (плаваем), а также игры в воде (при наличии бассейна) с обязательной страховкой взрослым.

Продолжаем обливание водой (закаливающие процедуры).

В играх и упражнениях закрепляем навыки бега, прыжков, ползания и лазания, бросания и ловли мяча, ориентировки в пространстве, сформированные на первом этапе обучения.

_*•

вертикальную (1,5—2 м) и горизонтальную цель (расстояние 2—2,5 м). Продолжаем упражнения на координацию движений рук и ног в положении лежа (плаваем), а также игры в воде (при наличии бассейна) с обязательной страховкой взрослым.

Продолжаем закаливающие процедуры. Вводим босохождение по соляной дорожке и т.п.

В играх и упражнениях закрепляем навыки бега, прыжков, ползания и лазания, бросания и ловли мяча, ориентировки в пространстве.

Игры зимой на улице. Учим детей подниматься с санками на горку, скатываться с нее, тормозить при спуске. Учим катать на санках друг друга, скользить по ледяным дорожкам самостоятельно и с незначительной страховкой взрослым.

Учим детей передвигаться на лыжах скользящим шагом.

позиций двумя руками друг другу; бросать и ловить мяч (два-три раза), бросать мяч друг другу, бросать мяч вверх, отбивать мяч от пола (четыре-пять раз подряд).

Продолжаем учить детей метать мячи малого размера в вертикальную (1,5—2 м) и горизонтальную цель (расстояние 2—2,5 м).

Продолжаем игровые упражнения с сенсорными (набивным) мячами: катание сенсорных (набивных) мячей и прокатывание, лежа на них на животе (размер и вес мячей соответствуют возможностям детей). Учим прокатывать различные по размеру сенсорные (набивные) мячи, мячи из игрового набора «Бросайка» по полу в цель.

Ползание и лазанье. Продолжаем учить детей ползать на четвереньках по прямой линии, в разных направлениях между предметами, прокатывая мяч, с поворотом кругом.

Учим детей ползать по гимнастической скамейке на животе, подтягиваясь на руках к предметной цели, подлезать по скамейку.

Развиваем умения детей ползать на четвереньках и на животе по дорожке с последующим перелезанием через невысокие препятствия (конструкции из мягких модулей и др.). Продолжаем упражнения на следочках от рук и цыпочек (движение на четвереньках) на коврик со следочками и подобных ему.

Продолжаем лазанье по лестнице-стремянке и по гимнастической лестнице.

Подготовка к спортивным играм. Учим детей кататься на двухколесном велосипеде по прямой линии (индивидуально с поддержкой каждого ребенка). Учим детей кататься на

| | | |
|--|--|---|
| | | <p>самокатах (на широких шинах).</p> <p>Продолжаем упражнения на координацию движений рук и ног в положении лежа (плаваем), а также игры в воде (при наличии бассейна) с обязательной страховкой взрослым.</p> <p>Продолжаем обливание водой, босохождение по соляным дорожкам и другие закаливающие процедуры.</p> <p>В играх и упражнениях закрепляем навыки бега, прыжков, ползания и лазания, бросания и ловли мяча, ориентировки в пространстве.</p> |
|--|--|---|

Примерный перечень игр и игровых упражнений с незначительной, умеренной и тонизирующей нагрузкой

Ходьба, построение, перестроение: «Автомобили и пешеходы», «Веселая гимнастика», «Идем по сенсорной тропе», «Петушок», «Умей слушать», «Ходим в шляпах в гости».

Бег: «Букет», «Волк», «Мячи разные несем», «Рыбаки и рыбки».

Прыжки, подпрыгивания: «Лесная сказка», «Подпрыгни и подуй на шарик», «Спрыгни в кружок».

Лазание, ползание, перелезание, подлезание: «Между булавами», «Мыши в кладовой», «Самый ловкий», «Кто выше?».

Метание, бросание, ловля и передача предметов, мяча:

«Догони мяч», «Играем в мяч, сидя», «Метание мешочков», «Мяч ведущему», «Попади мешочком в цель», «Прокати мяч в ворота» и др.

На развитие координации движений в крупных мышечных группах: «Веселая гимнастика», «Веселая стирка», «Обручи», «Приглашение», «Пройди, не задень ворота» и др.

На развитие координации движений в мелких мышечных группах: «Бегущий человечек», «Болото», «Бутончик», «Веселые маляры», «Выгладим пеленки для сестры Аленки», «Дружба», «Кошки-мышки», «Кто кого победит», «Кулачки», «Лакомка», «Мышка чистюля», «Ножницы», «Пальчики здороваются» и др.

На формирование свода стопы и укрепление ее связочно-мышечного аппарата: «Кач-кач», «Играем в мяч сидя», «Сидя по-турецки», «Птички» и др.

Формы и методы коррекционно-развивающей работы с воспитанниками старшего возраста

| 1 этап обучения | 2 этап обучения | 3 этап обучения |
|---|---|---|
| <p>Продолжаем работу, начатую на первом этапе: упражняем детей на детской сенсорной дорожке, на «Змейке», на коврике «Гофр» со следочками, на игровой дорожке, на коврике со следочками, на модульной конструкции «Горка» и др.</p> <p>Учим детей выполнять движения на</p> | <p>Продолжаем упражнять детей на сенсорной дорожке, на коврике «Гофр» со следочками, на игровой дорожке, на коврике со следочками, на модульной конструкции «Горка» и другом оборудовании. Постепенно увеличиваем количество и сложность двигательных заданий, предполагающих разное пространственное</p> | <p>Помогаем детям самостоятельно осваивать игровое полифункциональное оборудование.</p> <p>Проводим игры-занятия с использованием одного набора мягких модулей, например «Ромашка». В процессе движения детей по модулям набора «Ромашка», составленным в виде круга, то есть в зафиксированном</p> |

модульном оборудовании фронтальным способом.

Используем для занятий на полифункциональном оборудовании звучание различных музыкальных инструментов.

Продолжаем занятия в сухом бассейне:

— проводим игры и игровые упражнения на развитие движений кистей рук: дети катают шарики, собирают их по цвету и количеству, заданному взрослым, перекладывают из одной руки в другую, сжимают и разжимают, поглаживают ладонями шарики в сухом бассейне, достают их со дна бассейна и т. п.;

— в целях развития оптимального типа физиологического дыхания фиксируем тело ребенка в сухом бассейне в положении лежа, грудь ребенка забрасываем шариками, чтобы при вдохе и выдохе он мог наблюдать, как они поднимаются и опускаются на груди, то есть контролировать правильность дыхания;

— продолжаем формировать представления о цвете (шарики красного, желтого, зеленого, синего цвета);

— предлагаем детям искать игрушки в сухом бассейне.

Продолжаем работу с сенсорными (набивными) мячами: дети катают их одной и двумя руками по полу, под дугу (ширина 50—60 см), друг другу на расстояние 1,5 м, между предметами, расположенными в ряд, по кругу; из разных исходных позиций одной и двумя руками по сигналу (фиксируется время начала и окончания упражнения); мечут мяч в горизонтальную цель (расстояние 1,5 м), например, в подушку и др.

расположение блинчиков и ковриков детской сенсорной дорожки: по прямой линии, по извилистой линии и т. д.

Формируем умение детей выполнять движения на модульном оборудовании фронтальным или посменным способом.

Предлагаем детям самостоятельно взаимодействовать с игровым полифункциональным оборудованием: ходьба по блинчикам и коврикам сенсорной дорожки, «купание» в сухом бассейне и т. п.

Проводим подвижные игры на формирование основ безопасности жизнедеятельности детей с использованием игровых комплектов «Азбука дорожного движения» и «Азбука пожарной безопасности».

В играх и игровых упражнениях в сухом бассейне продолжаем решать задачи, поставленные в первый период работы, усложняя варианты выполнения упражнений детьми:

— развитие движений кистей рук: дети катают шарики, собирают их по цвету и количеству, заданному взрослым, перекладывают из одной руки в другую, сжимают и разжимают, поглаживают ладонями шарики в сухом бассейне, достают их со дна бассейна и т. п.;

— развитие оптимального типа физиологического дыхания (фиксируем тело ребенка в сухом бассейне в положении лежа, грудь ребенка забрасываем шариками, чтобы при вдохе и выдохе он мог наблюдать, как они поднимаются и опускаются на груди, то есть контролировать правильность дыхания);

положении модулей в виде ромашки, отрабатываем навыки ходьбы, предлагаем детям упражнения, в которых требуется проползти от края модуля к центру, встать в круг и проползти обратно по другому модулю, перелезть через модули в центр конструкции, влезть на модули большого размера (со страховкой), подняться и спуститься по модулю-ступеньке.

Для развития двигательной активности детей упражняем их на детском батуте «Прыжок» и т. п.

Организуем игры с мячами из набора «Бросайка» или подобными им.

В играх и игровых упражнениях в сухом бассейне продолжаем решать задачи, поставленные в первые два периода работы, стимулируя желание детей самостоятельно выполнять разнообразные игровые упражнения в бассейне.

Формируем у детей устойчивый навык выполнения различных упражнений с сенсорными (набивными) мячами

—продолжаем формировать представления о цвете (шарики красного, желтого, зеленого, синего цвета).

Продолжаем работу с сенсорными (набивными) мячами, расширяя вариативность игровых упражнений: дети катают их одной и двумя руками по полу, под дугу (ширина 50—60 см), друг другу на расстояние 1,5 м, между предметами, расположенными в ряд, по кругу; из разных исходных позиций одной и двумя руками по сигналу (фиксируется время начала и окончания упражнения); мечут мяч (020—25 см) двумя руками из-за головы через веревку, натянутую на уровне груди ребенка, с расстояния 100 см; мечут мяч (020—25 см) в вертикальную цель (расстояние 100 см), например, в вертикально стоящий мягкий модуль «Труба», игровую трубу «Перекасти поле»; мечут мяч в горизонтальную цель (расстояние 1,5 м), например, в подушку.

Формы и методы коррекционно-развивающей работы с воспитанниками подготовительной к школе группы

| 1 этап обучения | 2 этап обучения | 3 этап обучения |
|---|---|---|
| <p>Построения и перестроения. Продолжаем закреплять навыки детей самостоятельно или с незначительной организующей помощью взрослого осуществлять построения в колонну по одному и парами, в круг (см. второй этап).</p> <p>Учим детей самостоятельно равняться при построении.</p> <p>Формируем умения детей осуществлять повороты на 90° и 180° (влево и вправо), стоя в колонне, в кругу, в шеренге, повороты в углах зала (площадки) во время движения, ориентируясь на пространство помещения (площадки).</p> | <p>Построения и перестроения. Продолжаем обучать детей равнению при построении. Учим их перестраиваться из одной колонны в несколько (на ходу) или из одного круга в несколько кругов (с незначительной организующей помощью взрослого).</p> <p>Закрепляем умения детей выполнять повороты, стоя в колонне, в кругу, в шеренге на 90° и 180° (влево и вправо). Уточняем особенности выполнения поворотов в углах зала (площадки) (см. первый период).</p> <p>Ходьба и упражнения в равновесии. Продолжаем занятия с детьми ходьбой, совершенствуя знакомые действия и формируя новые:</p> | <p>Построения и перестроения. Закрепляем у детей навыки построений и перестроений, сформированные ранее.</p> <p>Учим детей рассчитывать на «первый-второй», после чего перестраиваться из одной шеренги в две.</p> <p>Ходьба и упражнения в равновесии. Продолжаем учить детей ходить в разных построениях по полу и по опорам, приподнятым над полом, в быстром и медленном темпе (ориентируясь на различные сигналы).</p> <p>Закрепляем навыки одновременного</p> |

| | | |
|---|--|---|
| <p>Ходьба и упражнения в равновесии. Продолжаем совершенствовать навыки ходьбы:</p> <ul style="list-style-type: none"> — гимнастическим, приставным шагом, в полуприседе и приседе; — в разных построениях (в колонне по одному, парами, по кругу) с различными движениями руками; — с перешагиванием через предметы, по наклонной доске, с предметами в руках, на голове, без предметов; — с утяжелителями на голове, в руках (в руке). <p>Учим детей ходить скрестным шагом, «змейкой» со сменой темпа.</p> <p>Обращаем внимание детей на необходимость ориентироваться на изменение темпа движения (быстро, медленно) по словесной инструкции, по звучанию музыкальных произведений.</p> <p>Закрепляем умения детей передвигаться по дорожкам, выполненным из материалов разной фактуры (сенсорным дорожкам, коврыкам, толстым веревкам), по опорам, приподнятым над полом (полифункциональным модулям, игровой дорожке, «Змейке» и др.).</p> <p>Добиваемся, чтобы дети заканчивали ходьбу одновременно.</p> <p>Упражняем детей в самостоятельной балансировке на сенсорном (набивном) мяче (0 50, 75см).</p> <p>Бег. Продолжаем совершенствовать у детей навыки бега в колонне по одному и парами, «змейкой» между предметами, между линиями, между ориентирами и т. п. Учим детей выполнять упражнения в беге легко,</p> | <ul style="list-style-type: none"> — ходьба в колонне по одному, парами, по кругу с различными движениями руками; — ходьба обычным, гимнастическим, приставным шагом, выпадами, в полуприседе и приседе, «змейкой» со сменой темпа; — ходьба приставным шагом в сторону на пятках, приставным шагом с приседанием, с перешагиванием через предметы, по наклонной доске, с предметами в руках, на голове, без предметов; — ходьба приставным шагом по шнуру, «Змейке», по детской сенсорной дорожке и т. п.; — ходьба с утяжелителями на голове, в руках (в руке); — ходьба на полной стопе, на носках по коврикам и дорожкам со специальным покрытием и ориентирами: по сенсорной тропе, по игровой дорожке, по коврику «Топ-топ», по коврику «Гофр» со следочками, по коврику со следочками, по напольной дорожке «Гусеница», по толстой веревке, ленточкам, мягким модулям (с изменением темпа движения — быстро, медленно); — ходьба в ходунках, в мешках, по тренажерам («Ходунки для спортивных игр», «Беговая дорожка механическая», «Бегущая волна» и др.). <p>Фиксируем внимание детей на одновременном окончании ходьбы под различные сигналы.</p> <p>Совершенствуем движения детей под музыку в соответствии с заданным темпом и ритмом, с прихлопыванием и проговариванием слов, коротких стишков и т. п.</p> <p>Бег. Продолжаем формировать у детей навыки бега (см. первый период).</p> <p>Учим детей бегать с ускорением и замедлением (с изменением темпа). Вводим в занятия челночный бег и бег на носках. Объясняем детям элементарные правила бега из разных стартовых позиций.</p> | <p>окончания ходьбы.</p> <p>Учим детей ходить внутри замкнутой ленты из полимерной ткани шириной 30 см, длиной 2 или 5 м (для трех-пяти детей) по типу «Ленты-гусеницы», согласуя движения рук, ног, туловища, ритмично, меняя темп, рисунок движений. Проводим с детьми соревновательные упражнения, используя ходьбу в ходунках, в мешках, по тренажерам.</p> <p>Бег. Продолжаем формировать и закреплять у детей навыки бега:</p> <ul style="list-style-type: none"> — с ускорением и замедлением (с изменением темпа); — челночный бег и бег на носках; — бег из разных стартовых позиций; — бег в сочетании с движениями с мячом, со скакалкой; — бег разными способами через препятствия. <p>Учим детей бегу наперегонки, на скорость (до 30 м).</p> <p>Развиваем навык бега на месте с использованием напольных тренажеров.</p> <p>Прыжки. Закрепляем навыки выполнения различных прыжков (см. второй период), увеличиваем серии (по 30—40 прыжков) до трех-четырёх.</p> <p>Учим детей:</p> <ul style="list-style-type: none"> — прыгать боком с зажатыми между ногами мешочками с наполнителем, «блинчиками» с наполнителем и т. д.; — прыгать на одной ноге через линию, веревку вперед и назад, вправо и влево, на месте и с продвижением вперед; — вспрыгивать с разбега в три шага на |
|---|--|---|

| | | |
|---|--|--|
| <p>стремительно.</p> <p>Формируем умения бегать с преодолением препятствий (барьеры, мягкие модули — цилиндры, кубы и др.), не задевая них, сохраняя скорость.</p> <p>Стимулируем желание детей бегать с преодолением препятствий в естественных условиях.</p> <p>Вводим упражнения на чередование бега с ходьбой, прыжками, ползанием.</p> <p>Формируем умения детей сочетать бег с движениями с мячом.</p> <p>Расширяем среду для двигательного развития детей, предлагаем им упражнения в беге на месте с использованием тренажеров «Беговая дорожка механическая», «Бегущая по волнам» и др.</p> <p>Прыжки. Учим детей прыжкам со смещением ног вправо — влево (сериями по 10—20 прыжков один-два раза), прыжкам с продвижением вперед на 5—6 м, перепрыгиванию через линии, веревки. Формируем умения детей прыгать через препятствия: мягкие модули (цилиндры, бруски, кубы и др.).</p> <p>Продолжаем совершенствовать навыки прыжков на мя- чах-хопах.</p> <p>Расширяем среду для двигательного развития детей, вводим прыжки на малых надувных батутах типа «Малыш», «Теремок», «Джунгли», на детском каркасном пружинном батуте «Прыжок» и др. Бросание, ловля, метание. Совершенствуем умения детей бросать мяч вверх и ловить его двумя руками (до десяти раз подряд), бросать мяч на пол и ловить его после отскока от пола (см. первый этап).</p> <p>Учим детей перебрасывать мяч друг другу</p> | <p>Учим детей бегать на расстояние до 10 м широким шагом. Развиваем способности детей сочетать бег с движениями с мячом, со скакалкой.</p> <p>Совершенствуем навыки бега на месте на тренажерах (см. первый период).</p> <p>Прыжки. Продолжаем работу, начатую в первый период.</p> <p>Учим детей следующим движениям:</p> <ul style="list-style-type: none"> — выпрыгивать вверх из глубокого приседа; — подпрыгивать на месте и с разбега, чтобы достать предмет, подвешенный выше поднятой руки ребенка на 20—25 см; — прыгать в длину с места, с разбега, в высоту с разбега; — перепрыгивать на одной ноге через линию, веревку вперед и назад, вправо и влево, на месте и с продвижением вперед; — вспрыгивать с разбега в три шага на предмет высотой до 30 см, спрыгивать с него; — прыгать через короткую скакалку разными способами: на двух ногах, на одной ноге, с ноги на ногу. <p>Продолжаем занятия на малых надувных батутах, на детском каркасном пружинном батуте «Прыжок» и др. (см. первый период).</p> <p>Бросание, ловля, метание. Продолжаем совершенствовать уже освоенные детьми приемы бросания, ловли и метания, усложняя и расширяя действия в зависимости от физических способностей детей:</p> <ul style="list-style-type: none"> — бросать и ловить мяч двумя руками (не менее пятнадцати раз подряд); — бросать и ловить мяч одной рукой (не менее пяти раз подряд), перебрасывать мяч в воздухе, бросать мяч на пол и ловить его после отскока от пола; | <p>предмет высотой до 40 см и спрыгивать с него;</p> <ul style="list-style-type: none"> — прыгать через короткую скакалку разными способами: на двух ногах, на одной ноге, с ноги на ногу; — прыгать через большой обруч, как через скакалку. <p>Бросание, ловля, метание. Продолжаем совершенствовать умения детей бросать и ловить мяч двумя руками (не менее двадцати раз подряд), одной рукой (не менее десяти раз подряд), перебрасывать мяч в воздухе и т. п. (см. второй период).</p> <p>Усложняем игры и игровые упражнения на метание мячей, летающих тарелок (пластмассовых), мешочков с наполнителями, балансировочных подушек:</p> <ul style="list-style-type: none"> — в горизонтальную или вертикальную цель с расстояния 4—5 ж; — в движущуюся цель с расстояния 2 м; — вдаль на расстояние не менее 5—7 м. <p>Знакомим детей с приемами бросания баскетбольного (облегченного) мяча в баскетбольную корзину, укрепленную на стойке с фиксацией высоты (в зависимости от роста детей).</p> <p>Ползание и лазанье. Совершенствуем навыки ползания и лазанья, сформированные у детей во второй период обучения.</p> <p>Продолжаем учить детей лазанью по гимнастической стенке, по веревочной лестнице (детская игровая лестница, кар-</p> |
|---|--|--|

| | | |
|--|---|--|
| <p>снизу, через сетку.</p> <p>Учим детей перебрасывать друг другу сенсорный (набивной) мяч (Ø20 см), мячи из игры «Бросайка» (вариант игры «Бочче»), бросать их в цель: в подушку, мягкий модуль «Труба» или игровую трубу «Перекасти поле», установленные вертикально или горизонтально.</p> <p>Учим детей бросать мячи разного объема из различных исходных позиций, например, стоя на коленях, сидя.</p> <p>Продолжаем игры с сенсорными (набивными) мячами, цилиндрами из мягких модульных наборов.</p> <p>Разнообразим игры и игровые упражнения с шариками в сухом бассейне в четырех исходных позициях: стоя, сидя, лежа на спине, лежа на животе (дети бросают шарики, собирают их, погружаются в них и т. п.).</p> <p>Ползание и лазанье. Знакомим детей с приемами ползания по гимнастической скамейке на животе или на спине, подтягиваясь на руках и отталкиваясь ногами.</p> <p>Учим детей ползать по бревну.</p> <p>Совершенствуем различные навыки ползания, сформированные на первом этапе и втором этапе.</p> <p>Учим детей лазанию по гимнастической стенке с переходом с пролета на пролет по диагонали (со страховкой взрослым).</p> <p>Элементы спортивных игр и спортивных упражнений. <i>Баскетбол</i> (по упрощенным правилам)</p> <p>Учим детей:</p> <ul style="list-style-type: none"> — передаче мяча друг другу: двумя руками от груди, одной рукой от плеча; — перебрасыванию мяча друг другу двумя | <ul style="list-style-type: none"> — выполнять упражнения с мячами с хлопками, поворотами и т. п.; — перебрасывать мяч друг другу снизу, из-за головы (расстояние 3—4 м), из положения сидя «потурецки», через сетку; — бросать мячи разного объема из различных исходных позиций: стоя на коленях, сидя и т. д.; — метать мячи, летающие тарелки (пластмассовые), мешочки с наполнителями, балансировочные подушки: в горизонтальную или вертикальную цель с расстояния 2—3 м, в движущуюся цель с расстояния 2 м, вдаль на расстояние не менее 5—7 м. <p>Продолжаем разнообразные игры и игровые упражнения с сенсорными (набивными) мячами и с шариками в сухом бассейне (см. первый период).</p> <p>Ползание и лазанье. Совершенствуем навыки ползания:</p> <ul style="list-style-type: none"> — по гимнастической скамейке на четвереньках, подтягиваясь на руках и отталкиваясь ногами; — по бревну. <p>Развиваем умения детей проползать и пролезать под опорами, приподнятыми над полом.</p> <p>Знакомим детей с особенностями лазанья по веревочной каркасной лестнице. Формируем у них устойчивый навык лазанья по гимнастической стенке и веревочной каркасной лестнице с переходом с пролета на пролет по диагонали. Учим детей влез на вертикальную лестницу и спускаться с нее, меняя темп лазания, сохраняя координацию движений, используя перекрестную и одноименную координацию движений рук и ног.</p> <p>Элементы спортивных игр и спортивных упражнений.</p> <p>Городки. Учим детей бросать биты сбоку, от плеча, занимая правильное положение. Знакомим</p> | <p>касная веревочная лестница).</p> <p>Учим детей лазать по канату (на доступную ребенку высоту), захватывая его ступнями ног и руками в положении стоя (взрослый удерживает конец каната).</p> <p>Элементы спортивных игр и спортивных упражнений.</p> <p>Городки. Закрепляем у детей навыки бросания биты сбоку, от плеча, занимая правильное положение.</p> <p>Учим детей выбивать городки (четыре-пять фигур) с полукона и кона, стараясь затратить меньшее количество бит.</p> <p>Футбол (по упрощенным правилам). Продолжаем учить детей приемам передачи, отбивания мяча (см. второй период).</p> <p>Развиваем навыки подкидывания мяча ногой, ловли его руками (индивидуальное упражнение).</p> <p>Знакомим детей со способами ведения мяча ногами «змейкой» между расставленными предметами. Учим детей попадать мячом в предметы, забивать мяч в ворота.</p> <p>Проводим игры в футбол (взрослый-судит матч и параллельно осуществляет косвенное руководство игрой детей).</p> <p>Хоккей (на траве с мячом или на снегу с шайбой). Продолжаем развивать умения детей вести, задерживать клюшкой шайбу (мяч) (см. второй период).</p> <p>Учим детей обводить шайбу (мяч) клюшкой вокруг предметов и между ними.</p> |
|--|---|--|

| | | |
|---|---|--|
| <p>руками от груди в движении;</p> <p>— ловле мяча, летящего на разной высоте (от уровня груди, над головой, сбоку, внизу у пола и т. п.) и с различных сторон;</p> <p>— бросать мяч в корзину двумя руками из-за головы, от плеча.</p> <p>Бочче (игра «Бросайка») (по упрощенным правилам). Уточняем с детьми представления о цвете, величине мячей.</p> <p>Учим детей определять вес мячей на основе барического чувства со зрительным контролем и без него.</p> <p>Отрабатываем технику броска: броски мяча снизу вверх, прокатывание мячей разного веса и размера по полу.</p> <p>Знакомим детей с правилами бега до линии броска и бросания мячей (по очереди разного веса) в цель (обруч, подушка, кегли).</p> <p>Бадминтон. Учим детей выполнять удар по волану, правильно держа ракетку, перебрасывая его на сторону партнера по игре (без сетки).</p> <p>Вместе с детьми отрабатываем способы передвижения по площадке, для того чтобы не пропустить удар партнера (по образцу и словесной инструкции).</p> <p>Катание на велосипеде. Продолжаем учить детей езде на велосипедах (см. первый и второй этапы).</p> <p>Учим детей осуществлять плавное и резкое торможение.</p> <p>Учим детей управлять велосипедом двумя, руками, одной рукой, другой рукой при этом подавая сигналы (сигналы велосипедиста по правилам дорожного движения).</p> <p>Проводим с детьми сюжетно-дидактическую игру «Азбука дорожного движения», включая в</p> | <p>детей с приемами выбивания городков (четыре пять фигур) с полукона и кона, используя как можно меньшее количество бит.</p> <p>Футбол (по упрощенным правилам). Учим детей передавать мяч друг другу, отбивать его правой и левой ногой, стоя на месте (расстояние 3—4 м).</p> <p>Хоккей (на траве с мячом или на снегу с шайбой). Учим детей вести шайбу (мяч) клюшкой, не отрывая клюшку от шайбы (мяча).</p> <p>Знакомим с приемами прокатывания шайбы (мяча) клюшкой друг другу, задерживание клюшкой шайбы (мяча).</p> <p><i>Бочче (игра «Бросайка») (по упрощенным правилам).</i></p> <p>Совершенствуем навыки игры с мячами «Бросайки» (см. первый период).</p> <p>Учим детей выбивать мячом другие мячи из зоны-цели.</p> <p>Учим детей, координируя движения, попадать мячом в лунку-цель: каждый последующий бросок выполняется с места предыдущей остановки мяча.</p> <p>Бадминтон. Закрепляем умения детей ударять по волану, правильно держа ракетку, перебрасывая его на сторону партнера по игре (без сетки). С помощью словесных подсказок учим детей передвигаться по площадке, чтобы не пропустить удар партнера.</p> <p>Катание на санках. Закрепляем умения детей подниматься с санками на горку, скатываться с горки, тормозить при спуске.</p> <p>Ходьба на лыжах. Формируем у детей следующие умения:</p> <ul style="list-style-type: none"> — передвигаться на лыжах скользящим шагом; — поворачиваться на месте, переступая; — подниматься на горку «елочкой», «лесенкой»; — передвигаться переменным шагом на лыжне <p>друг за другом, заложив руки за спину;</p> | <p>Знакомим детей с приемами забивания шайбы (мяча) в ворота, удерживая клюшку двумя руками справа и слева от себя.</p> <p>Учим детей попадать шайбой (мячом) в ворота, ударяя по шайбе (мячу) с места и в процессе ведения.</p> <p>Проводим игры в хоккей (взрослый судит матч и параллельно осуществляет косвенное руководство игрой детей).</p> <p>Бочче (игра «Бросайка») (по упрощенным правилам). Совершенствуем навыки игры с мячами «Бросайки», сформированными в первый и второй период обучения.</p> <p>Знакомим детей с правилами выполнения бросков на основе последовательного выбора мячей по цвету и весу: «Бросай как можно ближе к стене мячи красного цвета, начиная с самого тяжелого» и т. п.</p> <p>Бадминтон. Закрепляем правила удара по волану (двигательный образец и элементарное словесное пояснение своих действий). Учим детей перебрасывать его на сторону партнера через сетку.</p> <p>Закрепляем навыки свободного передвижения по площадке, чтобы не пропустить удар партнера.</p> <p>Проводим мини-соревнования по бадминтону и определяем победителя: выигравшие в паре играют друг с другом.</p> <p>Настольный теннис. Проводим с детьми подготовительные упражнения с ракеткой и мячом: учим подбрасывать и ловить мяч одной рукой, ракеткой, с</p> |
|---|---|--|

| | | |
|---|--|--|
| <p>ее сюжет езду на велосипедах по игровой площадке, оборудованной по типу улицы, на которой расставлены дорожные знаки «Движение на велосипедах запрещено», «Велосипедная дорожка». В игре обучаем детей правилам дорожного движения</p> | <p>— спускаться с горки в низкой и высокой стойке; — тормозить при спуске. Организуем игры-эстафеты на лыжах. Катание на велосипеде. Продолжаем учить детей езде на велосипедах. Учим осуществлять плавное и резкое торможение. Расширяем тематику сюжетно-дидактических игр «Азбука дорожного движения» (см. первый период). Плавание (при наличии бассейна). Продолжаем учить детей движениям, необходимым для овладения навыком плавания (см. первый этап, первый период второго этапа). Продолжаем с детьми занятия плаванием с надувной игрушкой или с кругом в руках. Исходя из возможностей детей, обучаем их самостоятельному плаванию</p> | <p>ударом о пол, о стенку, отбивать мяча через сетку после отскока его от стола и т. д. Катание на велосипеде. Продолжаем в сюжетно-дидактических играх по формированию основ безопасности жизнедеятельности учить детей ездить на велосипеде безопасно для себя и окружающих людей, соблюдая правила дорожного движения. Стимулируем желание детей участвовать в соревнованиях на скорость движения на велосипеде (отдельно на трехколесных и двухколесных велосипедах) от старта до финиша. Выбираем победителя из шести-восьми детей.</p> |
|---|--|--|

Примерный перечень игр и упражнений с незначительной, умеренной и тонизирующей нагрузкой

Построения и перестроения: «Кто быстрее дойдет до середины», «Море волнуется», «Осень», «Трамвай», «Хомячки» и др.

Ходьба:

- в колонне по одному, по два, четверками, по кругу, в шеренге с различными движениями руками;
- обычным, гимнастическим, скрестным шагом, с выпадами, в приседе, спиной вперед;
- приставными шагами вперед-назад, с закрытыми глазами.

На сохранение равновесия:

- ходьба по гимнастической скамейке на носках, боком приставными шагами, удерживая мешочек с песком на спине, приседая на одной ноге, перебрасывая мяч с руки на руку, подбрасывая и отбивая мяч о землю, о скамью;
- ходьба по узкой рейке на носках;
- пробежать по скамье, взбежать на наклонную доску и сбежать с нее;
- балансировка на сенсорном (набивном) мяче, гимнастическом мяче, на мяче-медидинболе;
- ходьба с куба на куб (с цилиндра на цилиндр) разной высоты.

Бег:

- бег «змейкой» между предметами, с препятствиями, со сменой направления, направляющего; бег непрерывно, наперегонки, по пересеченной местности и др.;
- бег со стартом из разных исходных положений;
- игры «Обручи», «Повязанный».

Прыжки и подпрыгивание:

- подпрыгивание на месте с поворотом кругом, скрещивая и смещая ноги, сериями по 30—40 прыжков;
- прыжки через скамью, с опорой на скамью со сменой ног;
- сочетание прыжков с другими видами движений;
- игры «Бегущая скакалка», «Спрыгни в кружок» «Чей красивее прыжок?».

Лазанье, ползание, перелезание, подлезание:

- ползание на четвереньках по полу, по скамье, по наклонной доске, по мягкой поверхности; ползание на четвереньках с высокой скоростью;
- ползание между предметами; подтягивание по скамье, на животе, на спине;
- проползание под рейками (высота 30 см) на животе (по-пластунски);
- перелезание через скамью, рейки, палки, шнуры с опорой и без опоры;
- лазанье по гимнастической стенке прямо и по диагонали, перешагивая с пролета на пролет, спускаясь на руках;
- лазанье по канату на доступную высоту с переходом на гимнастическую стенку; сочетание ползания с перешагиванием и другими движениями;
- игры «Мыши в кладовой», «Разведчики».

Метание, бросание, ловля и передача предметов, мяча:

- бросание мяча вверх, о землю, о скамью и ловля его двумя руками (не менее двадцати раз), одной рукой (не менее десяти раз);
- бросание мяча в баскетбольную корзину, через шнур, вдаль, в движущуюся цель;
- игры «Лови, бросай, упасть не давай», «Мяч в обруч», «Мяч по кругу», «Мячи разные несем», «Сбить городок».

На развитие координации движений в крупных мышечных группах: «Запрещенное движение», «Петушок», «Ухо — нос», «Четыре стихии».

На развитие динамической координации рук в процессе выполнения последовательно организованных движений:

- поочередное касание большим пальцем правой, левой руки (одновременно пальцами обеих рук) второго, третьего, четвертого и пятого пальцев в обычном и максимальном темпе;
- пальцы правой (левой) руки по очереди «здороваются» с пальцами левой (правой) руки (похлопывая подушечками пальцев, начиная с большого);
- максимально развести пальцы правой (левой) руки, удерживать в течение 2—3 с;
- поочередно сгибать пальцы правой (левой) руки, начиная с большого;
- сжимать пальцы правой (левой) руки в кулак и поочередно выпрямлять их, начиная с большого (мизинца) и др.

На развитие динамической координации рук в процессе выполнения одновременно организованных движений:

- одновременно менять положение кистей рук (одна сжимается в кулак, другая разжимается, пальцы выпрямляются);
- одновременно рисовать в воздухе указательными пальцами вытянутых вперед рук одинаковые круги любого размера (пальцем правой руки — по часовой стрелке, пальцем левой — против часовой стрелки);
- отбивать в удобном темпе по одному такту правой (левой) рукой, одновременно в такт: ударяя по столу указательным пальцем левой (правой) руки; вытянутым вперед указательным пальцем левой (правой) руки описывая в воздухе небольшой кружок, и др.

На формирование свода стопы и укрепление ее связочно-мышечного аппарата: «Барабан», «Ловкие ноги», «Кач-кач», «Сидя по-турецки» и др.

Двигательная активность ребенка в ДОО

| Вид двигательной активности | Физиологическая и воспитательная задача | Необходимые условия | Ответственный |
|--|---|---|--|
| Занятия | Формирование умения и навыков правильного выполнения движений в различных формах организации двигательной деятельности детей | | Инструктор по физической культуре, воспитатели |
| 1. Утренняя гимнастика | Продолжать работу по укреплению здоровья детей, закаливанию организма и совершенствованию его функций, формировать умения и навыки правильного выполнения основных движений. Приучать детей следить за осанкой во всех видах деятельности. Развивать самостоятельность и творчество в двигательной активности. Воспитывать культурно-гигиенические навыки | Ежедневно в группах, в физкультурном и музыкальном залах. В теплое время года на улице. | Инструктор по физической культуре, воспитатели |
| 2. Переменки | | Ежедневно, после каждой непосредственно образовательной деятельности | воспитатели |
| 3. Физкультминутка | | Ежедневно, по мере необходимости, в зависимости от вида и содержания непосредственно образовательной деятельности и состояния детей | воспитатели |
| 4. Подвижные игры и физические упражнения на прогулках | | Ежедневно, во время прогулок, организуются воспитателем. | воспитатели |
| 5. Подвижные игры и физические упражнения в группе | | Ежедневно утром и вечером по 1-2 подвижной игре | воспитатели |
| 6. Индивидуальная работа с детьми по освоению ОВД | | Ежедневно, во время утренней и вечерней прогулки. | воспитатели |
| 7. Побудка | | Ежедневно, после дневного сна | воспитатели |
| 8. Закаливающие мероприятия | | Ежедневно во время утренней гимнастики, после дневного сна | воспитатели |
| 1. Физкультурно-спортивные праздники | Продолжать укреплять здоровье детей и приобщать их к здоровому образу жизни. | 2 раза в год на открытом воздухе или в зале | |
| 2. Дни здоровья, каникулы | Развивать творчество, самостоятельность, инициативу в двигательных действиях, | 1 раз в квартал; 1 раз в год | |
| 3. Марафон здоровья | осознанное отношение к ним, способность к | 1 раз в год | |
| 4. Самостоятельная двигательная деятельность | самоконтролю, самооценке при выполнении движений. Формировать интерес и любовь к спорту | Ежедневно (в группе и на прогулке), под руководством воспитателя. Продолжительность зависит от индивидуальных особенностей детей, состояния их здоровья | |

Список используемых вариативных программ и методических пособий:

1. «Программа коррекционно-развивающего воспитания и подготовки к школе детей с задержкой психического развития», под ред. С.Г.Шевченко, Р.Д. Триггер, Г.М. Капустиной, И.Н.Волковой, Москва, «Школьная пресса», 2014 год, допущенной Министерством образования РФ
2. Ефименко К.Н. Театр физического развития и оздоровления детей дошкольного и младшего возраста. - М., ЛИНКА – ПРЕСС, 2019 – 256 с.
3. Мастюкова Е.М. Коррекционно-педагогическая работа по физическому воспитанию дошкольников с задержкой психического развития: Пособие для практических работников дошкольных образовательных учреждений. - М., Аркти, 2018. – 192 с.
4. Игнатова Л.В., Волик О.И., Кулакова В.Д., Холукова Г.А. Программа укрепления здоровья детей в коррекционных группах. - М.: ТЦ Сфера, 20018. - 144 с.
5. Решетняк О.В. Программно-методическое обеспечение процесса физического воспитания детей 5-6 лет с задержкой психического развития. - дисс. ... канд. пед. наук. - Краснодар, 2014. - 245с.
6. Екжанова Е.А. Стребелева Е.А. Технологии, укрепляющие здоровье, в системе обучения коррекционно-развивающих специальных дошкольных учреждений. // Воспитание и обучение детей с нарушениями развития. -2022. - №6. - С. 17-22.

Становление ценностей здорового образа жизни, овладение его элементарными нормами и правилами

Задачи коррекционно-развивающей работы:

- формировать у детей представления об особенностях здоровья сверстников и взрослых;
- формировать у детей умения элементарно по вопросам взрослого описывать свое самочувствие, привлекать внимание взрослого в случае плохого самочувствия, боли в теле и т. д;
- формировать у детей желание и умения раздеваться и одеваться самостоятельно, с незначительной помощью взрослого или других детей;
- формировать у детей умения и потребность выполнять утреннюю гимнастику, различные закаливающие процедуры с незначительной помощью взрослого или самостоятельно;
- развивать умения самостоятельно осуществлять элементарные гигиенические процедуры: мыть руки, лицо, чистить зубы или полоскать рот после еды, причесывать волосы, пользоваться носовым платком;
- стимулировать и поощрять стремление детей к самостоятельности как проявлению относительной независимости от взрослого;
- формировать у детей навыки орудийных действий в процессе самообслуживания;
- продолжать учить детей владению движениями собственного тела (осторожно брать предметы со стола, проходить между предметами и т. п., действуя безопасно);
- расширять представления детей о воде как важном средстве поддержания чистоты тела и жилища;
- формировать положительное отношение к чистому, опрятному ребенку;
- развивать общую и тонкую моторику, координацию движений обеих рук, зрительно-двигательную координацию в процессе умывания, раздевания и одевания, приема пищи;
- воспитывать у детей умение соблюдать в игре элементарные правила поведения и взаимодействия, соответствующие нормам гигиены и здорового образа жизни (на основе игрового сюжета);

- воспитывать у детей доброжелательное отношение, стремление помочь друг к другу при выполнении процессов самообслуживания (причесывание, раздевание и одевание), умение благодарить друг друга за помощь;
- формировать у детей потребность в общении, учить их использовать речевые средства общения в игровых ситуациях (плохо — хорошо, полезно — вредно для здоровья, грязно — чисто);
- поощрять желания детей самостоятельно играть в сюжетно-ролевые игры, отражающие ситуации, в которых нужно проявить культурно-гигиенические умения, умение вести себя при возникновении болезненного состояния;
- учить детей операциям внутреннего программирования с опорой на реальные действия на вербальном и невербальном уровнях: показ и название картинок, изображающих игровые ситуации о процессах самообслуживания, гигиенических и лечебных процедурах;
- продолжать формировать у детей представления о безопасном образе жизни: о правилах поведения на улице, о правилах пожарной безопасности, о поведении в быту с последующим выделением наиболее значимых ситуаций и объектов для здоровья человека;
- продолжать знакомить детей с оборудованием и материалами, необходимыми для игр, отражающих здоровый образ жизни (сюжетно-ролевые игры с использованием игрового комплекта «Азбука здоровья и гигиены»): реальными и отраженными в знаках (по три-четыре знака);
- стимулировать желание детей отражать свой опыт самообслуживания, безопасного поведения в доме, на природе и на улице в различных играх и игровых ситуациях; по просьбе взрослого, других детей или самостоятельно (вместе с педагогом с помощью комментированного рисования) вспоминать реальную ситуацию, в которой требовалось применить те или иные навыки;
- осуществлять профилактику и коррекцию плоскостопия у детей;
- создавать благоприятные физиологические условия для нормального роста тела, развития позвоночника и коррекции физических недостатков ребенка, исходя из его индивидуально-типологических особенностей;
- проводить игровые закаливающие процедуры, направленные на улучшение венозного оттока и работы сердца, улучшение тактильной чувствительности тела, повышения силы и тонуса мышц, подвижности суставов, связок и сухожилий, расслабление гипертонуса мышц и т. п.;
- продолжать учить детей правильному динамическому и статическому дыханию, стимулирующему функционирование сердечно-сосудистой и дыхательной систем;
- снижать повышенное психическое возбуждение детей, поддерживать их положительный эмоциональный настрой.

Реализация задач в разных возрастных группах

| 4-5 лет | 5-6 лет | 6-8 лет |
|---|--|--|
| Продолжать работу по укреплению здоровья детей, закаливанию организма и совершенствованию его функций. Осуществлять под руководством медицинских работников комплекс закаливающих процедур с использованием природных факторов (воздух, солнце, вода). Обеспечивать пребывание детей на воздухе в соответствии с режимом дня. Ежедневно проводить утреннюю гимнастику продолжительностью 6-8 минут. Приучать детей к самостоятельному и творческому использованию физкультурного инвентаря и атрибутов | Продолжать работу по укреплению здоровья детей: закаливать организм. Продолжать под руководством медицинских работников проводить комплекс закаливающих процедур с использованием природных факторов (воздух, солнце, вода) в сочетании с физическими упражнениями. Приучать детей самостоятельно организовывать подвижные спортивные игры, выполнять спортивные упражнения на прогулке, используя имеющееся физкультурное оборудование: зимой кататься на санках, скользить по ледяным дорожкам, ходить на лыжах; в теплый период кататься на двухколесном велосипеде, | Продолжать укреплять здоровье детей и приобщать их к здоровому образу жизни. Систематически проводить под руководством медицинских работников различные виды закаливающих процедур с учетом индивидуальных особенностей детей. Продолжать развивать культурно-гигиенические навыки: Воспитывать привычку быстро и правильно умываться, насухо вытираться, пользоваться только индивидуальным полотенцем, чистить зубы, полоскать рот после еды, мыть ноги перед сном, |

| | | |
|---|--|--|
| <p>для подвижных игр на прогулках. Продолжать воспитывать у детей опрятность, привычку следить за своим внешним видом. Воспитывать привычку самостоятельно умываться, мыть руки с мылом перед едой, по мере загрязнения, после пользования туалетом. Закреплять умение пользоваться расческой, носовым платком. Приучать детей при кашле и чихании отворачиваться, прикрывать рот и нос носовым платком. Совершенствовать навыки аккуратного приема пищи: пищу брать понемногу, хорошо пережевывать, есть бесшумно, правильно пользоваться столовыми приборами (ложка, вилка, нож), салфеткой, полоскать рот после еды.</p> | <p>самокате, роликовых коньках. В процессе физкультурно-оздоровительной работы развивать физические, психические, нравственные качества, воспитывать самостоятельность и творчество. Воспитывать привычку следить за чистотой тела, опрятностью одежды, прически; самостоятельно чистить зубы, следить за чистотой ногтей; при кашле и чихании закрывать рот и нос платком, отворачиваться в сторону. Научить быстро, аккуратно одеваться и раздеваться, соблюдать порядок в своем шкафу (раскладывать одежду в определенные места), опрятно убирать постель. Продолжать совершенствовать навыки еды: правильно пользоваться столовыми приборами (вилкой, ножом); есть аккуратно, бесшумно, сохраняя правильную осанку за столом. Повышать умственную и физическую работоспособность, предупреждать утомление.</p> | <p>правильно пользоваться носовым платком и расческой, следить за своим внешним видом, быстро раздеваться и одеваться, вешать одежду в определенном порядке, следить за чистотой одежды и обуви.</p> |
|---|--|--|

Содержание и формы коррекционно-развивающей работы (2 период)

Содержание и формы коррекционно-развивающей работы по данному разделу «Программы» представлены на втором этапе обучения без деления на периоды. Весь круг формируемых представлений, умений и навыков у детей на протяжении этого этапа ведется последовательно-параллельно и многократно повторяется, расширяется и уточняется с использованием различного игрового оборудования.

Раздевание и одевание. Привлекая внимание детей к внешнему виду — своему и других детей (глядя в зеркало на себя, друг на друга, на взрослого), учим их показывать и называть одежду (на себе, в шкафчике, разложенную на стуле); по словесной просьбе или самостоятельно устранять беспорядок в одежде.

Проводим с детьми игры и игровые упражнения, в которых требуется снять или надеть одежду в определенном порядке по словесной инструкции взрослого, с опорой на последовательные картинки и пиктограммы.

Предлагаем детям разнообразные дидактические тренажеры, игрушки для расстегивания и застегивания «липучек», пуговиц, молний, упражнения со шнуровками (с незначительной помощью взрослого и самостоятельно). Стимулируем желание детей многократно упражняться с рамками М. Монтессори, играть с «Дидактической черепахой» (чехлы «Укрась полянку», «Умелые ручки») и др.

Формирование культурно-гигиенических навыков. Продолжаем учить детей самостоятельно подворачивать рукава одежды перед умыванием.

Стимулируем желание детей максимально самостоятельно тщательно умываться, мыть руки перед туалетом и после него, перед едой, а также после занятий с различными природными материалами, пластилином и др., используя для этого предметы личной гигиены (твердое мыло, жидкое мыло во флаконе с дозатором, полотенце); в случае необходимости вежливо обращаться друг к другу за помощью.

Продолжаем обращать внимание на необходимость использования носового платка и умение хранить его.

Продолжаем формировать у детей умения чистить зубы, аккуратно использовать зубную пасту и полоскать рот кипяченой водой после чистки зубов и после еды.

Формируем у детей устойчивый навык пользования туалетом и средствами гигиены.

Прием пищи. Закрепляем правила поведения во время еды, сформированные на предыдущем этапе обучения, использования приборов во время еды и средств личной гигиены после нее.

Предметно-практическая, игровая и речевая деятельность. Проводим с детьми игровые упражнения на детской сенсорной дорожке, коврик «Гофр» со следочками, «Змейке», на сенсорном (набивном) мяче и другом полифункциональном оборудовании, направленные на профилактику и коррекцию нарушений общей моторики (кинезиотерапевтические процедуры), уточняем и расширяем способы практических действий, сформированные на первом этапе обучения.

Разнообразим игровые упражнения на развитие тонкой моторики рук с шариками из сухого бассейна или массажными мячами, шишками и другими тренажерами для рук (см. первый этап обучения).

Читаем детям литературные произведения (сказки, рассказы, стихотворения) о здоровье, о правильном и неправильном поведении в разных ситуациях, приводящих к болезни и т.п. Разучиваем с детьми стихотворения. С помощью персонажей пальчикового, настольного, перчаточного театра, кукол бибабо, серий картинок, наглядных моделей, символических средств рассказываем детям сказки, короткие рассказы и истории о здоровом образе жизни и сохранении здоровья, о труде медицинских работников и т. п. (см. разд. «Литературный материал»).

Вместе с детьми разыгрываем по ролям литературные произведения в театрализованных играх (режиссерских и играх-драматизациях с использованием детского игрового комплекта «Азбука здоровья и гигиены», различных кукол для режиссерских игр и др.).

Играем с детьми в настольно-печатные игры по тематике здоровьесбережения (см. перечень игр).

Вместе с детьми изготавливаем книжки-самodelки из рисунков, аппликаций, выполненных детьми и взрослыми в совместной деятельности, побуждаем детей показывать и называть персонажи сказки, выполняем драматизацию каждого эпизода. (В процессе «превращения» необходимо следовать технике создания выразительного образа: изменение позы, общих движений, голоса, мимики.)

Побуждаем детей рассказывать по картинкам, привлекая собственные впечатления, личный опыт, пересказывать содержание картин с помощью персонажей пальчикового, настольного, перчаточного театра, кукол бибабо, наглядных объемных и плоскостных моделей.

Учим детей создавать коллективные рисунки-аппликации по сюжетам, отражающим поведение детей и взрослых в разных ситуациях, значимых для здоровья людей и их здорового образа жизни.

Проводим с детьми обучающие игры с предметами-заместителями с последующим использованием их в сюжетно-ролевых играх, отражающих представления детей о здоровом образе жизни, поведении детей и взрослых во время болезни, в экстремальных ситуациях, угрожающих здоровью. Привлекаем детей к участию в ролевом диалоге: продолжаем учить называть себя в игровой роли, вести диалог от имени своего персонажа (игры «Доктор», «Скорая помощь выезжает к пострадавшему на пожаре» и др.). Разыгрываем сюжеты игр, используя различные детские игровые комплекты «Азбуки безопасности» («Азбука здоровья и гигиены», «Азбука дорожного движения» и др.).

В специально созданных ситуациях побуждаем детей с помощью вербальных и невербальных средств общения выражать радость от достижения своих целей, вступать в общение со сверстниками: парное, в группах по четыре- пять человек.

ОБУЧАЮЩИЕ ИГРОВЫЕ СИТУАЦИИ

«Рассматриваем себя и других детей в зеркало: умытый, причесанный, красиво одетый и т. п.»; «Есть ли беспорядок в моей одежде?»; «Какая посуда нужна для нашего обеда»; «Рассмотрим под лупой наши ногти»; «Гимнастика для глаз»; «Гимнастика для рук» (с использованием элементарных мудр)¹; «Чтобы волосы были здоровыми» и т. п.

¹ Музыкальная гимнастика для пальчиков / Сост. М. Ковалевская, худ. А. Веселов. — СПб.: Союз художников, 2007; *Пак Чжэ Ву*. Пальцетерапия. — М.: Су Джок Академия, 2021.

ПРИМЕРНЫЙ ПЕРЕЧЕНЬ ИГР И ИГРОВЫХ УПРАЖНЕНИЙ

На формирование навыков самообслуживания: «Ремни с рамками» (материал М. Монтессори), «Сервируем стол», «Учимся застегивать, завязывать» (упражнения с рамками по типу рамок М. Монтессори), «Чистоплотные дети», «Наш любимый Чистоймой» (из игрового комплекта «Азбука здоровья и гигиены») и др.

Для коррекции нарушений движений артикуляторного аппарата, нарушений дыхательной и голосовой функции: «Аня поет», «Бабочка летит», «Больной пальчик», «В лесу», «Вода кипит», «Вопрос — ответ», «Воробышки», «Ворона», «Высоко — низко», «Горячий чай», «Гром», «Снежинки», «Сова», «Ступеньки», «Тихо — громко» и т. д.

С игровым модулем «Дидактическая черепаха» (чехлы «Украсть полянку», «Умелые ручки»): «Прикрепи фигурки на липучках», «Расстегни (застегни) пуговицы на платье», «Собери портфель», «Посмотри, что в мешочках», «Заплети косички девочке» и др.

Настольно-печатные и словесные: «Большие и маленькие», «Загадай загадку, покажи отгадку», «Как избежать неприятности», «Моя одежда и обувь зимой и летом», «Наши чувства и эмоции», «Подбираю одежду, обувь, посуду, мебель для меня и для моих родителей», «У нас порядок», «Учим знаки безопасности», «Я помогаю маме» и т. п.

Театрализованные: «Айболит» (К. Чуковский), «Бездельник светофор» (С. Михалков), «Кошкин дом» (С. Маршак), «Мойдодыр» (К. Чуковский), «Петушок и бобовое зернышко» (обр. О. Капицы), «Утренние лучи» (К. Ушинский) и др.

Формы и методы коррекционно-развивающей работы с воспитанниками (3 период)

Содержание и формы коррекционно-развивающей работы по данному разделу «Программы» на третьем этапе обучения представлены без деления на периоды. Представления, умения и навыки детей на этом этапе (также как и на предыдущих) формируются последовательно-параллельно, расширяясь и уточняясь. Формы и методы работы, многократно повторяясь, предполагают использование различного игрового оборудования.

Раздевание и одевание. В специально созданных ситуациях продолжаем побуждать детей к стремлению действовать самостоятельно: одеваться, передеваться в соответствующую ситуации одежду (в группе, на прогулке, на физкультурных занятиях и т. д.).

Расширяем диапазон игр с модульным оборудованием (по типу «Дидактической черепахи» и рамок М. Монтессори), в процессе которых развивается тонкая моторика, необходимая для овладения детьми самостоятельными навыками:

- расстегивания и застегивания застежек-«липучек»;
- застегивания и расстегивания пуговиц крупного и среднего размера;
- закрывания и открывания застежек-молний;
- зашнуровывания и расшнуровывания шнурков.

Формирование культурно-гигиенических навыков. Привлекаем детей к самостоятельному выполнению гигиенических процедур и использованию предметов личной гигиены, к выбору необходимых предметов гигиены для определенной процедуры. Обращаем внимание на правильность использования носового платка: умеет ли ребенок пользоваться им аккуратно и по необходимости.

Повторяем с детьми алгоритм чистки зубов, полоскания рта после еды (используется кипяченая вода комнатной температуры) как обязательной гигиенической процедуры. Проводим беседы о зубных пастах (детских и взрослых), об их составе (на доступном детском восприятии уровне). Знакомим детей с особенностями зубных щеток, их разновидностями (жесткая, средняя, мягкая). Учим детей чистить зубной щеткой не только зубы, но и язык.

Создаем условия (большое зеркало, удобно расположенное саше для расчесок и т.п.) и стимулируем потребность детей обращать внимание на свой внешний вид после передевания, раздевания с прогулки и т. п.:

- рассматривать себя в зеркало и исправлять беспорядок в одежде;
- тактично обращать внимание сверстников на беспорядок в их одежде и по возможности оказывать помощь в устранении этого беспорядка (внимание к этому может привлекать взрослый);

- причесываться, девочкам — укладывать волосы, при необходимости обращаясь за помощью к взрослому.

Закрепляем умения детей самостоятельно пользоваться туалетом, выполняя все гигиенические процедуры после его посещения.

Обращаем внимание детей на необходимость аккуратно носить обувь, сохранять ее в чистоте и порядке. Организуем с детьми уголок для ухода за обувью. Беседуем о правильной обуви, способствующей удобному положению ног и профилактике плоскостопия (на доступном пониманию детей уровне).

Прием пищи. Проводим с детьми беседы о правильном питании, о необходимом наборе продуктов для здорового питания.

Перед завтраком, обедом и ужином кратко обсуждаем с детьми предлагаемое меню, питательную ценность тех продуктов, из которых готовится пища. Закрепляем правила поведения во время еды.

Учим детей самостоятельно пользоваться всеми необходимыми для приема той или иной пищи столовыми приборами, дифференцируя их назначение.

Предметно-практическая, игровая и речевая деятельность по основам здорового образа жизни. Продолжаем кинезио-терапевтические процедуры, используя для этого игровые упражнения на сенсорных ковриках и дорожках, на сенсорном (набивном) мяче и другом оборудовании, направленные на профилактику и коррекцию нарушений общей моторики (см. второй этап). Проводим с детьми следующие упражнения:

- на развитие координации движений в крупных мышечных группах;
- на развитие динамической координации рук в процессе выполнения последовательно организованных движений;
- на развитие динамической координации рук в процессе выполнения одновременно организованных движений;
- на формирование свода стопы и укреплению ее связочно-мышечного аппарата (см. разд. «Физическое воспитание»);
- с использованием различных массажеров: массажных мячей, шишек и др.;
- гимнастику для глаз.

Беседуем с детьми о необходимости закаливающих процедур и тренировочных упражнений для глаз, рук, ног (на доступном для детского восприятия уровне). Используем приемы комментированного рисования, сюжетного рисования детьми по теме занятий о здоровье и здоровом образе жизни. Проводим с детьми игры: настольно-печатные, сюжетно-ролевые, театрализованные, в которых проигрываем ситуации правильного отношения к своему здоровью и здоровью окружающих.

Продолжаем читать детям литературные произведения (сказки, рассказы, стихотворения) о здоровье, о ситуациях правильного и неправильного поведения в разных ситуациях, приводящих к болезни. Стимулируем желание детей пересказывать эти сказки, рассказы и стихотворения, объясняя ситуации, описанные в них (с помощью взрослого). Побуждаем детей самостоятельно обыгрывать эти ситуации с помощью персонажей пальчикового, настольного, перчаточного театров, кукол бибабо и др.

Рассматриваем с детьми картинки и картины, изображающие игровые ситуации, природу, животных, прогулки в разное время года, иллюстрации к литературным произведениям, наглядные модели, символические средства (знаки безопасности) по теме раздела.

Разыгрываем ситуации, изображенные на картинах и иллюстрациях.

Стимулируем детей использовать вербальные и невербальные средства общения по ходу разыгрывания по ролям сказок, коротких рассказов, стихотворений. Знакомим детей с пословицами о здоровье и здоровьесбережении.

В специально организованных ситуациях побуждаем детей к рассказыванию по картинам, картинкам и иллюстрациям с привлечением

собственных впечатлений, «личного опыта» о здоровьесбережении.

Расширяем представления детей о медицинских профессиях (окулист, стоматолог, ЛОР-врач и других медицинских работников). Проигрываем (при косвенном руководстве взрослым) сюжетные цепочки, отражающие алгоритм поведения для предотвращения болезни, поведения во время болезни и т. д. Проводим сюжетно-дидактические игры с использованием игрового комплекта «Азбука здоровья и гигиены», в которых дети берут на себя роли врачей, медсестер, обучающихся пациентов правилам здорового образа жизни. Вовлекаем детей в диалог от имени своего персонажа (игры «Осмотр врача для посещения бассейна», «На приеме у окулиста», «Скорая помощь выезжает к пострадавшему на пожаре» и др.).

Проводим с детьми тематические досуги по формированию основ здорового образа жизни.

ПРИМЕРНЫЙ ПЕРЕЧЕНЬ ИГР И ИГРОВЫХ УПРАЖНЕНИЙ

Обучающие игры и проблемные ситуации: «Гимнастика для глаз», «Гимнастика для рук (с использованием элементарных мудр)», «Гимнастика для стоп», «Гимнастика для шеи и плеч», «Если на улице температура ниже нуля градусов», «Задуй свечу», «Как я буду закаляться», «Когда нельзя наступать в лужи, даже если это очень интересно», «Обувь для дождливой, теплой сухой и морозной (снежной) погоды», «Одежда для мальчиков и для девочек», «Плаваем в шариковом бассейне», «Помоги другу», «Рассмотрим под лупой наши ногти», «Снежинки», «Уши мыть или не мыть (правила ухода за ушами)», «Чтобы волосы были здоровыми», босохождение по ребристой доске, коврику «Гофр» и другим сенсорным коврикам и дорожкам с различными наполнителями, занятия с игровой таблицей для проверки зрения, упражнения на дыхание «Загони мяч в ворота».

Сюжетно-ролевые игры:

«Азбука здоровья и гигиены»: «В аптеке», «В процедурном кабинете», «Вызов врача на дом», «Вызов скорой помощи», «Медицинская лаборатория», «На медицинском осмотре у врачей: ЛОР, окулист,- невропатолог», «На приеме у врача в поликлинике», «Осмотр врача для посещения спортивного зала», «Посещение врача в поликлинике и покупка лекарств по рецептам в аптеке», «Скорая помощь увозит больного в больницу», «Посещение бассейна и фитнес-зала» и др.

«Магазин»: «В цветочном салоне», «На продуктовом рынке», «Покупаем спортивную одежду в спортивном магазине», «В мастерской сапожника» и др.

«Парикмахерская»: «Салон красоты», «Прически для мальчиков и девочек» и др.

Театрализованные игры: «Айболит-66» (по сюжету кинофильма), «Как зайка ходил к главному врачу», «Незнайка в фитнес-зале», «Сказочный доктор» и др.

Система физкультурно-оздоровительной работы

Осуществление новых профилактических и оздоровительных направлений и технологий в образовательном учреждении предполагает совместную деятельность администрации, медицинского персонала, педагогов, родителей.

Основными принципами организации и проведения системы профилактических оздоровительных мероприятий в образовательном учреждении можно считать:

- Комплексность использования профилактических и оздоровительных технологий с учётом состояния здоровья воспитанников, их физической подготовленности, структуры занятий по образовательной области «Физическая культура», экологических и климатических условий и т.д.

- Непрерывность проведения профилактических и оздоровительных мероприятий.
- Использование простых, доступных и безопасных технологий.
- Преимущественное использование немедикаментозных средств оздоровления.
- Формирование положительной мотивации у воспитанников, педагогов, медиков, родителей.
- Повышение эффективности системы профилактических и оздоровительных технологий за счёт соблюдения в образовательном учреждении санитарных правил, регламентирующих требования к архитектурно-планировочным решениям и оборудованию, воздушно-тепловому режиму, естественному и искусственному освещению, водоснабжению и канализации, режиму образовательно-воспитательного процесса, санитарному состоянию учреждения, организации питания воспитанников.
- Максимальный охват программой всех воспитанников дошкольного образовательного учреждения.

Список используемых вариативных программ и технологий по физическому развитию воспитанников с ЗПР:

1. Программа воспитания и обучения дошкольников с задержкой психического развития / Л. Б. Баряева, И. Г. Вечканова, О. П. Гаврилушкина и др.; Под. ред. Л. Б. Баряевой, К. А. Логиновой. — СПб.: ЦЦК проф. Л. Б. Баряевой, 2016. — 415 с.
2. «Программа коррекционно-развивающего воспитания и подготовки к школе детей с задержкой психического развития», под ред. С.Г.Шевченко, Р.Д. Триггер, Г.М. Капустиной, И.Н.Волковой, Москва, «Школьная пресса», 2014 год, допущенной Министерством образования РФ
3. Бутко Г.А. Физическое развитие детей с задержкой психического развития. - М.: Книголюб, 2016.
4. Борякова Н.Ю. Ступеньки развития. Ранняя диагностика и коррекция задержки психического развития. - М., 2017 - 62 с.
5. Игнатова Л.В., Волик О.И., Кулакова В.Д., Холукова Г.А. Программа укрепления здоровья детей в коррекционных группах. - М.: ТЦ Сфера, 2018. - 144 с.
6. Екжанова Е.А Стребелева Е.А. Технологии, укрепляющие здоровье, в системе обучения коррекционно-развивающих специальных дошкольных учреждений. // Воспитание и обучение детей с нарушениями развития. -2019 - №6. - С. 17-22.
7. Овинова Г.И. Релаксационная гимнастика. // Ребенок в детском саду. -2016.- №5. - С. 64-65.
8. Решетняк О.В. Программно-методическое обеспечение процесса физического воспитания детей 5-6 лет с задержкой психического развития. - дисс. ... канд. пед. наук. - Краснодар, 2014. - 245с.
9. Степаненкова Э.Я. Теория и методика физического воспитания и развития ребенка: Учеб.пособие для студ. высш. пед. учеб. заведений. - М.: Издательский центр «Академия», 2020. - 368с.
10. Веракса Н. Е., Комарова Т. С., Дорофеева Э. М. От рождения до школы. Инновационная программа дошкольного образования / Под ред..- 6-е изд., доп. – М.: МОЗАИКА-СИНТЕЗ, 2021.
11. Зайцев Г. К. Уроки Айболита. Расти здоровым. — СПб.: ДЕТСТВО-ПРЕСС, 2016.
12. Зайцев Г. К. Уроки Мойдодыра.—СПб.: ДЕТСТВО-ПРЕСС, 2016.
13. Зайцев Г.К., Зайцев А.Г. Твое здоровье: Укрепление организма. — СПб.: ДЕТСТВО-ПРЕСС, 2016.
14. Комарова Т.С. Изобразительная деятельность в детском саду. Конспекты занятий с детьми 4-5 лет. – 2-е изд., испр. и доп. - М.: МОЗАИКА-СИНТЕЗ, 2020.
15. Комаровой, М.А. Васильевой. МОЗАИКА-СИНТЕЗ, 2017 –352с.ФГОС

16. Кудачова Л.В. Конструирование из строительного материала . Средняя группа . – М.: МОЗАИКА-СИНТЕЗ, 2017 – 64с.ФГОС
17. Лыкова И.А. «ЦВЕТНЫЕ ЛАДОШКИ». Парциальная программа художественно-эстетического развития детей 2–7 лет в изобразительной деятельности (формирование эстетического отношения к миру). – М.: ИД «Цветной мир», 2019. – 136 с. 16-е издание, перераб. и доп.
18. Новиковская О.А. Ниткография. Конспекты занятий по развитию пальчиковой моторики и речи (от 3 до 7 лет). — СПб.: Паритет, 2018.
19. Овчинникова Т.С. Артикуляционная и пальчиковая гимнастика на занятиях в детском саду. — СПб.: КАРО, 2016.
20. Овчинникова Т.С., Потапчук А.А. Двигательный игротренинг для дошкольников.— СПб.: Речь, 2015.
21. Овчинникова Т.С., Симкина А.А. Музыка. Движение. Воспитание. — СПб.: КАРО, 2018.
22. Овчинникова Т.С., Черная О.В., Баряева Л.Б. Занятия, упражнения и игры с мячами, на мячах, в мячах. Обучение, коррекция, профилактика / Под ред. Т.С. Овчинниковой.— СПб.: КАРО, 2016.
23. Пензулаева Л.И. Физическая культура в детском саду: Конспекты занятий для работы с детьми 4-5 лет. – М.: МОЗАИКА-СИНТЕЗ, 2020.
24. Пензулаева Л.И. Оздоровительная гимнастика. Комплексы упражнений для детей 4-5 лет. – М.: МОЗАИКА-СИНТЕЗ, 2020.
25. Савина Л. П. Пальчиковая гимнастика. — М.: Астрель-АСТ, 2021.
26. Светлова И. Е. Развиваем мелкую моторику. — М.: Эксто-Пресс, 2021
27. Степаненкова Э.Я. Сборник подвижных игр. Для занятий с детьми 2-7 лет. – М.: МОЗАИКА-СИНТЕЗ, 2020.
28. Шишкина В. А. Физическое воспитание дошкольников. — М.: АСАДЕМА, 2020.

Особенности образовательной деятельности разных видов и культурных практик

Развитие ребенка в образовательном процессе детского сада осуществляется целостно в процессе всей его жизнедеятельности. В то же время, освоение любого вида деятельности требует обучения общим и специальным умениям, необходимым для её осуществления.

Особенностью организации образовательной деятельности по программе является **принцип ситуативности**. Основной единицей образовательного процесса выступает **образовательная ситуация**, т. е. такая форма совместной деятельности педагога и детей, которая планируется и целенаправленно организуется педагогом с целью решения определенных задач развития, воспитания и обучения. Образовательная ситуация протекает в конкретный временной период образовательной деятельности. Особенностью образовательной ситуации является появление образовательного результата (продукта) в ходе специально организованного взаимодействия воспитателя и ребенка. Такие продукты могут быть как материальными (рассказ, рисунок, поделка, коллаж, экспонат для выставки), так и нематериальными (новое знание, образ, идея, отношение, переживание). Ориентация на конечный продукт определяет технологию создания образовательных ситуаций.

Преимущественно образовательные ситуации носят **комплексный характер** и включают задачи, реализуемые в разных видах деятельности на одном тематическом содержании.

Образовательные ситуации используются в **процессе занятий**. Главными задачами таких образовательных ситуаций является формирование у детей новых умений в разных видах деятельности и представлений, обобщение знаний по теме, развитие способности рассуждать и делать выводы.

Воспитатель создает разнообразные образовательные ситуации, побуждающие детей применять свои знания и умения, активно искать новые пути решения возникшей в ситуации задачи, проявлять эмоциональную отзывчивость и творчество. Организованные воспитателем образовательные ситуации ставят детей перед необходимостью понять, принять и разрешить поставленную задачу. Активно используются игровые приемы, разнообразные виды наглядности, в том числе схемы, предметные и условно-графические модели. Назначение образовательных

ситуаций состоит в систематизации, углублении, обобщении личного опыта детей: в освоении новых, более эффективных способов познания и деятельности; в осознании связей и зависимостей, которые скрыты от детей в повседневной жизни и требуют для их освоения специальных условий. Успешное и активное участие в образовательных ситуациях подготавливает детей к будущему школьному обучению.

Воспитатель широко использует также ситуации выбора (практического и морального). Предоставление дошкольникам реальных прав практического выбора средств, цели, задач и условий своей деятельности создает почву для личного самовыражения и самостоятельности.

Образовательные ситуации могут включаться в **образовательную деятельность в режимных моментах**. Они направлены на закрепление имеющихся у детей знаний и умений, их применение в новых условиях, проявление ребенком активности, самостоятельности и творчества.

Образовательные ситуации могут «запускать» инициативную деятельность детей через постановку проблемы, требующей самостоятельного решения, через привлечение внимания детей к материалам для экспериментирования и исследовательской деятельности, для продуктивного творчества.

Ситуационный подход дополняет принцип **продуктивности образовательной деятельности**, который связан с получением какого-либо продукта, который в материальной форме отражает социальный опыт приобретаемый детьми (панно, газета, журнал, атрибуты для сюжетно-ролевой игры, экологический дневник и др.). Принцип продуктивности ориентирован на развитие субъектности ребенка в образовательной деятельности разнообразного содержания. Этому способствуют современные **способы организации образовательного процесса** с использованием детских проектов, игр-оболочек и игр-путешествий, коллекционирования, экспериментирования, ведение детских дневников и журналов, создания спектаклей-коллажей и многое другое

Образовательная деятельность основана на организации педагогом видов деятельности, заданных ФГОС дошкольного образования.

Игровая деятельность является ведущей деятельностью ребенка дошкольного возраста. В организованной образовательной деятельности она выступает в качестве основы для интеграции всех других видов деятельности ребенка дошкольного возраста. В младшей и средней группах детского сада игровая деятельность является основой решения всех образовательных задач. В сетке непосредственно образовательной деятельности игровая деятельность не выделяется в качестве отдельного вида деятельности, так как она является основой для организации всех других видов детской деятельности.

Игровая деятельность представлена в образовательном процессе в разнообразных формах - это дидактические и сюжетно-дидактические, развивающие, подвижные игры, игры-путешествия, игровые проблемные ситуации, игры-инсценировки, игры-этюды и пр.

При этом обогащение игрового опыта творческих игр детей тесно связано с содержанием непосредственно организованной образовательной деятельности. Организация сюжетно-ролевых, режиссерских, театрализованных игр и игр-драматизаций осуществляется преимущественно в режимных моментах (в утренний отрезок времени и во второй половине дня).

Коммуникативная деятельность направлена на решение задач, связанных с развитием свободного общения детей и освоением всех компонентов устной речи, освоение культуры общения и этикета, воспитание толерантности, подготовки к обучению грамоте (в старшем дошкольном возрасте). В сетке непосредственно организованной образовательной деятельности она занимает отдельное место, но при этом коммуникативная деятельность включается во все виды детской деятельности, в ней находит отражение опыт, приобретаемый детьми в других видах деятельности.

Познавательно-исследовательская деятельность включает в себя широкое познание детьми объектов живой и неживой природы, предметного и социального мира (мира взрослых и детей, деятельности людей, знакомство с семьей и взаимоотношениями людей, городом, страной и другими странами), безопасного поведения, освоение средств и способов познания (моделирования, экспериментирования), сенсорное и математическое развитие детей.

Восприятие художественной литературы и фольклора организуется как процесс слушания детьми произведений художественной и познавательной литературы, направленный на развитие читательских интересов детей, развитие способности восприятия литературного текста и общения по поводу прочитанного. Чтение может быть организовано как непосредственно чтение (или рассказывание сказки) воспитателем вслух, и как прослушивание аудиозаписи.

Конструирование и изобразительная деятельность детей представлена разными видами художественно-творческой (рисование, лепка, аппликация) деятельности. Художественно-творческая деятельность неразрывно связана со знакомством детей с изобразительным искусством, развитием способности художественного восприятия. Художественное восприятие произведений искусства существенно обогащает личный опыт дошкольников, обеспечивает интеграцию между познавательно-исследовательской, коммуникативной и продуктивной видами деятельности.

Музыкальная деятельность организуется в процессе музыкальных занятий, которые проводятся музыкальным руководителем дошкольного учреждения в специально оборудованном помещении.

Двигательная деятельность организуется в процессе занятий физической культурой, требования к проведению которых согласуются дошкольным учреждением с положениями действующего СанПин.

Образовательная деятельность, осуществляемая в ходе режимных моментов требует особых форм работы в соответствии с реализуемыми задачами воспитания, обучения и развития ребенка. В режимных процессах, в свободной детской деятельности воспитатель создает по мере необходимости, дополнительно развивающие проблемно-игровые или практические ситуации, побуждающие дошкольников применить имеющийся опыт, проявить инициативу, активность для самостоятельного решения возникшей задачи.

Образовательная деятельность, осуществляемая в утренний отрезок времени включает:

- наблюдения - в уголке природы; за деятельностью взрослых (сервировка стола к завтраку);
- индивидуальные игры и игры с небольшими подгруппами детей (дидактические, развивающие, сюжетные, музыкальные, подвижные и пр.);
- создание практических, игровых, проблемных ситуаций и ситуаций общения, сотрудничества, гуманных проявлений, заботы о малышах в детском саду, проявлений эмоциональной отзывчивости к взрослым и сверстникам;
- трудовые поручения (сервировка столов к завтраку, уход за комнатными растениями и пр.);
- беседы и разговоры с детьми по их интересам;
- рассматривание дидактических картинок, иллюстраций, просмотр видеоматериалов разнообразного содержания;
- индивидуальную работу с детьми в соответствии с задачами разных образовательных областей;
- двигательную деятельность детей, активность которой зависит от содержания организованной образовательной деятельности в первой половине дня;
- работу по воспитанию у детей культурно-гигиенических навыков и культуры здоровья.

Образовательная деятельность, осуществляемая во время прогулки включает:

- подвижные игры и упражнения, направленные на оптимизацию режима двигательной активности и укрепление здоровья детей;
- наблюдения за объектами и явлениями природы, направленное на установление разнообразных связей и зависимостей в природе, воспитание отношения к ней;
- экспериментирование с объектами неживой природы;
- сюжетно-ролевые и конструктивные игры (с песком, со снегом, с природным материалом);
- элементарную трудовую деятельность детей на участке детского сада;
- свободное общение воспитателя с детьми.

Во второй половине дня организуются разнообразные **культурные практики**, ориентированные на проявление детьми самостоятельности и творчества в разных видах деятельности. В культурных практиках воспитателем создается атмосфера свободы выбора, творческого обмена и самовыражения, сотрудничества взрослого и детей. Организация культурных практик носит преимущественно подгрупповой характер.

-**Совместная игра** воспитателя и детей (сюжетно-ролевая, режиссерская, игра-драматизация, строительно-конструктивные игры) направлена на обогащение содержания творческих игр, освоение детьми игровых умений, необходимых для организации самостоятельной игры.

-**Ситуации общения и накопления положительного социально-эмоционального опыта** носят проблемный характер и заключают в себе жизненную проблему близкую детям дошкольного возраста, в разрешении которой они принимают непосредственное участие. Такие ситуации могут быть реально-практического характера (оказание помощи малышам, старшим), условно-вербального характера (на основе жизненных сюжетов или сюжетов литературных произведений) и имитационно-игровыми. В ситуациях условно-вербального характера воспитатель обогащает представления детей об опыте разрешения тех или иных проблем, вызывает детей на душевный разговор, связывает содержание разговора с личным опытом детей. В реально-практических ситуациях дети приобретают опыт проявления заботливого, участливого отношения к людям, принимают участие в важных делах («Мы сажаем рассаду для цветов», «Мы украшаем детский сад к празднику» и пр.). Ситуации могут планироваться воспитателем заранее, а могут возникать в ответ на события, которые происходят в группе, способствовать разрешению возникающих проблем.

-**Творческая мастерская** предоставляет детям условия для использования и применения знаний и умений. Мастерские разнообразны по своей тематике, содержанию, например, просмотр познавательных презентаций, оформление художественной галереи, книжного уголка или библиотеки, игры и коллекционирование. Результатом работы в творческой мастерской является создание книг-самоделок, детских журналов, оформление коллекции, создание продуктов детского рукоделия и пр.

-**Музыкально-театральная и литературная гостиная** - форма организации художественно-творческой деятельности детей, предполагающая организацию восприятия музыкальных и литературных произведений, творческую деятельность детей и свободное общение воспитателя и детей на литературном или музыкальном материале.

-**Сенсорный и интеллектуальный тренинг** – система заданий, преимущественно игрового характера, обеспечивающая становление системы сенсорных эталонов (цвета, формы, пространственных отношений и др.), способов интеллектуальной деятельности (умение сравнивать, классифицировать, составлять сериационные ряды, систематизировать по какому-либо признаку и пр.). Сюда относятся развивающие игры, логические упражнения, занимательные задачи.

-**Детский досуг** - вид деятельности, целенаправленно организуемый взрослыми для игры, развлечения, отдыха. Как правило, в детском саду организуются досуги «Здоровья и подвижных игр», музыкальные и литературные досуги. Возможна организация досугов в соответствии с интересами и предпочтениями детей (в старшем дошкольном возрасте). В этом случае досуг организуется как «кружок». Например, для занятий рукоделием, художественным трудом и пр.

-**Коллективная и индивидуальная трудовая деятельность** носит общественно полезный характер и организуется как хозяйственно-бытовой труд и труд в природе.

Способы и направления поддержки детской инициативы

Поддержка индивидуальности и инициативы воспитанников с ТНР осуществляется в ДОО посредством:

- создания условий;
- позиции педагога;

- организации образовательного процесса.

Речевое развитие:

| Условия поддержки | Способы, формы поддержки детской инициативы |
|---------------------------------------|--|
| Создание условий | разнообразный дидактический и наглядный материал (предметные и сюжетные серии картин, раскраски, детские рисунки; альбомы с фотографиями, отображающими различные события из жизни детей; книжный уголок («Литературный центр», Центр «Юный читатель») с богатым подбором художественной литературы для детей, познавательной детской литературой |
| Позиция педагога | развивать активный и пассивный словарь детей, обогащать их словарный запас, поощрять использование новых слов; ежедневно использовать дидактические речевые игры, отгадывание загадок, применение поговорок, пословиц, образных выражений; ежедневное чтение детям; поощрять стремление ребёнка рассказывать из личного опыта, делать простейшие умозаключения, делиться собственными впечатлениями; В раннем возрасте воспитатель в течение дня должен комментировать свои действия («Я взяла куклу. Буду её укачивать...», «Я надеваю на Катю платье. Оно красивое...»); Использовать коллективные задания для совместного выполнения. Для того, чтобы каждый ребёнок был услышанным взрослым и сверстниками, использовать круговые речевые игры. |
| Организация образовательного процесса | применять различные виды занятий – фронтальные, подгрупповые, использовать такую форму организации детей, как малые группы (придумывание сказок в мини-группах, а потом рассказывание всем вместе), в парах, индивидуальные; использовать дидактические речевые игры во время организации образовательного процесса по всем направлениям развития; организация речевого общения во время организации образовательного процесса по всем направлениям развития детей |

Художественно – эстетическое развитие:

| Условия поддержки | Способы, формы поддержки детской инициативы |
|-------------------|--|
| Создание условий | разнообразный дидактический и наглядный материал (предметные и сюжетные серии картин, раскраски, детские рисунки; альбомы с фотографиями, отображающими различные события из жизни детей; альбомы с репродукциями картин известных художников; подборка фотоиллюстраций с пейзажами и природными ландшафтами, детскими фотографиями в различном природном окружении; центр «Юный художник» с разнообразным материалом по изобразительности; центр «Конструкторское бюро» с различными видами конструкторов и строительного материала |
| Позиция педагога | при организации продуктивной деятельности детей применять различные приёмы, не ограничиваясь прямым показом последовательности действий; |

| | |
|---------------------------------------|--|
| | <p>в старшем дошкольном возрасте избегать прямого показа и действий по инструкции, ограничиваясь словесной инструкцией; использовать практику педагога по созданию определённых художественных образов за одним столом с детьми, практиковать приёмы «подглядывания», «списывания», «подражания» действиям педагога; практиковать выполнение коллективных работ;</p> <p>поощрять стремление детей экспериментировать с различными изобразительными средствами, относиться к таким попыткам внимательно, с уважением, подсказывать каких эффектов можно добиться при использовании нескольких изобразительных средств;</p> <p>рассматривая вместе с детьми различные работы, рассуждать с ними о том, каким образом, с помощью каких изобразительных средств может быть получен тот или иной эффект</p> |
| Организация образовательного процесса | <p>применять различные виды занятий – фронтальные, подгрупповые, использовать такую форму организации детей, как малые группы (придумывание сказок в мини-группах, а потом рассказывание всем вместе), в парах, индивидуальные;</p> <p>использовать дидактические игры по развитию сенсорных эталонов, связанных с цветом и формой;</p> <p>при развитии художественных способностей использовать симбиоз различных видов искусства (живопись, скульптуру, архитектуру, художественное слово, фольклор, музыку)</p> |

Познавательное развитие:

| Условия поддержки | Способы, формы поддержки детской инициативы |
|---------------------------------------|--|
| Создание условий | <p>разнообразный дидактический и наглядный материал (предметные и сюжетные серии картин, раскраски, детские рисунки познавательного характера);</p> <p>альбомы с фотографиями, отображающими различные события из жизни детей;</p> <p>дидактические игры познавательного характера, развивающие игры математического характера;</p> <p>экологические игры</p> |
| Позиция педагога | организация ситуаций для познания детьми отношений между предметами, когда ребёнок сохраняет чувство комфортности и уверенности в собственных силах |
| Организация образовательного процесса | <p>применять различные виды занятий – фронтальные, подгрупповые, использовать такую форму организации детей, как малые группы (придумывание сказок в мини-группах, а потом рассказывание всем вместе), в парах, индивидуальные;</p> <p>использовать дидактические игры по развитию сенсорных эталонов, связанных с цветом и формой;</p> <p>при развитии художественных способностей использовать симбиоз различных видов искусства (живопись, скульптуру, архитектуру, художественное слово, фольклор, музыку)</p> |

Социально-коммуникативное развитие:

| Условия поддержки | Способы, формы поддержки детской инициативы |
|-------------------|--|
| Создание условий | разнообразный дидактический и наглядный материал (предметные и сюжетные серии картин, раскраски, детские |

| | |
|---------------------------------------|---|
| | <p>рисунки на усвоение норм и ценностей, принятых в обществе); альбомы с фотографиями, отображающими различные события из жизни детей; дидактические игры на развитие социального и эмоционального интеллекта, способов общения между людьми; социально-коммуникативные игры, игры экологического характера; предметы и атрибуты по трудовой деятельности, по ознакомлению с профессиями людей</p> |
| Позиция педагога | <p>организация ситуаций для познания детьми отношений между людьми (взрослыми и сверстниками); создание условий для ознакомления с этическими нормами поведения в обществе</p> |
| Организация образовательного процесса | <p>применять различные виды занятий – фронтальные, подгрупповые, использовать такую форму организации детей, как малые группы (придумывание сказок в мини-группах, а потом рассказывание всем вместе), в парах, индивидуальные; использовать дидактические игры по ознакомлению с профессиональной деятельностью людей; при развитии художественных способностей использовать симбиоз различных видов искусства (живопись, скульптуру, архитектуру, художественное слово, фольклор, музыку)</p> |

Физическое развитие:

| Условия поддержки | Способы, формы поддержки детской инициативы |
|---------------------------------------|--|
| Создание условий | <p>Создание в группах центра физического развития «Крепыш», «Здоровячок»; наличие альбомов о спорте, наборов иллюстративного материала, атрибутов для подвижных игр, разнообразного спортивного инвентаря; наличие оснащённого современным спортивным оборудованием спортивного зала, сенсорной комнаты</p> |
| Позиция педагога | <p>создавать ситуации, побуждающие детей активно применять знания и умения, нацеливать на поиск новых творческих решений; развивать самостоятельность в двигательной деятельности; использование на занятиях творческих заданий для самовыражения каждого ребенка, проявления инициативы, выдумки, импровизации.</p> |
| Организация образовательного процесса | <p>применять различные виды занятий – фронтальные, подгрупповые; поэтапное формирование самостоятельности: <i>-первый этап-</i> побуждение детей к выделению составных частей физического упражнения, запоминанию последовательности двигательного действия и пониманию взаимосвязи различных элементов (например: взмах руками для увеличения силы толчка). Главное достижение на этом этапе - произвольное управление работой отдельных частей тела и их согласование, умение действовать по плану, предложенному взрослым. <i>- второй этап-</i> знакомство с различными способами выполнения одного и того же движения. Главное достижение этого этапа - понимание стоящей двигательной задачи, умение руководствоваться в своих действиях определенным планом, предвидеть результат.</p> |

- **третий этап**- формирование самостоятельности при выполнении движений, умении ставить двигательную задачу по собственной инициативе и выбирать нужный способ для ее решения. Главное достижение на этом этапе
- движение осознается как средство решения различных игровых задач, а не как самоцель выполнения.
- **четвёртый этап** – происходит овладение выбором способа двигательного действия в зависимости от условий, ситуации и индивидуальных особенностей (роста, скоростных способностей).

Детская инициатива проявляется в **свободной самостоятельной деятельности детей по выбору и интересам**. Возможность играть, рисовать, конструировать, сочинять и пр. в соответствии с собственными интересами является важнейшим источником эмоционального благополучия ребенка в детском саду. Самостоятельная деятельность детей протекает преимущественно в утренний отрезок времени и во второй половине дня.

Все виды деятельности ребенка в детском саду могут осуществляться в форме самостоятельной инициативной деятельности:

- самостоятельные сюжетно-ролевые, режиссерские и театрализованные игры;
- развивающие и логические игры;
- музыкальные игры и импровизации;
- речевые игры, игры с буквами, звуками и слогами;
- самостоятельная деятельность в книжном уголке;
- самостоятельная изобразительная и конструктивная деятельность по выбору детей;
- самостоятельные опыты и эксперименты и др.

В развитии детской инициативы и самостоятельности воспитателю важно соблюдать ряд *общих требований*:

- развивать активный интерес детей к окружающему миру, стремление к получению новых знаний и умений;
- создавать разнообразные условия и ситуации, побуждающие детей к активному применению знаний, умений, способов деятельности в личном опыте;
- постоянно расширять область задач, которые дети решают самостоятельно. Постепенно выдвигать перед детьми более сложные задачи, требующие сообразительности, творчества, поиска новых подходов, поощрять детскую инициативу;
- тренировать волю детей, поддерживать желание преодолевать трудности, доводить начатое дело до конца;
- ориентировать дошкольников на получение хорошего результата. Необходимо своевременно обратить особое внимание на детей, постоянно проявляющих небрежность, торопливость, равнодушие к результату, склонных не завершать работу;
- «дозировать» помощь детям. Если ситуация подобна той, в которой ребенок действовал раньше, но его сдерживает новизна обстановки, достаточно просто намекнуть, посоветовать вспомнить, как он действовал в аналогичном случае.
- поддерживать у детей чувство гордости и радости от успешных самостоятельных действий, подчеркивать рост возможностей и достижений каждого ребенка, побуждать к проявлению инициативы и творчества.

| | | | | |
|-------------------|--|--|---|------------------------------|
| Виды деятельности | Формы поддержки детской инициативы | | Приёмы, средства поддержки детской инициативы | |
| | Совместная образовательная деятельность с воспитанниками | Самостоятельная деятельность воспитанников | Совместная образовательная | Самостоятельная деятельность |

| | | | деятельность с воспитанниками | воспитанников |
|---|---|--|---|---|
| Игровая деятельность (активность, инициативность) | <p>Обогащение игрового взаимодействия, организованные наблюдения за профессиональными действиями взрослыми, создание «проблемных ситуаций», использование многоперсональных сюжетов с определенной ролевой структурой, где одна из ролей включена в непосредственные связи со всеми остальными;</p> <p>отказ от однозначного соответствия числа персонажей (ролей) в сюжете количеству участников игры: персонажей должно быть больше, чем участников</p> | <p>Создание сюжетов и организация совместных игр</p> <p>Индивидуальная игра. Совместная с воспитателем игра. Совместная со сверстниками игра</p> | <p>Мотивация игровых действий детей, эмоциональное включение в игру, эпизодические целевые воздействия на самостоятельную игру детей</p> | <p>Моделирование на игрушках того, что происходит в окружающей жизни, придание игрушкам, предметам несвойственные им качества, использование приема «параллельная игра – роль».</p> |
| Познавательно-исследовательская деятельность (поисковая активность, любознательность) | <p>Проектная деятельность, познавательные беседы, мастер – классы, макетирование, прогулка – поход, решение ситуативных задач</p> <p>Рассматривание</p> <p>Наблюдение</p> <p>Игра-экспериментирование.</p> <p>Исследовательская деятельность</p> <p>Конструирование.</p> <p>Развивающая игра</p> <p>Экскурсия</p> <p>Ситуативный разговор</p> <p>Рассказ</p> <p>Интегративная деятельность</p> <p>Беседа</p> | <p>Деятельность в контексте «коллекционирования» (поиск черт сходства и различия между объектами), деятельность в контексте «путешествие по карте» (освоение пространственных схем и отношений), «путешествие по реке времени» (обозначение признаков временного отрезка).</p> | <p>Выдвижение предположений (гипотез) о причинах явлений, способах решения познавательной задачи, привлечение внимания «интригующим материалом», демонстрация необычного эффекта,</p> | <p>Поощрение самостоятельности, побуждение и поддержка детских инициатив, предоставление возможности свободного экспериментирования и обсуждения полученного эффекта</p> |

| | | | | |
|---|--|--|--|--|
| <p>Коммуникативная деятельность (самостоятельность)</p> | <p>Проблемная ситуация</p> <p>Создание театральных центров (мини-музей, театральная сцена, уголок ряженья), игротеки речевых игр</p> <p>Рассматривание</p> <p>Игровая ситуация</p> <p>Дидактическая игра</p> <p>Ситуация общения.</p> <p>Беседа (в том числе в процессе наблюдения за</p> <p>Чтение.</p> <p>Беседа</p> <p>Рассматривание</p> <p>Решение проблемных ситуаций.</p> <p>Разговор с детьми</p> <p>Игра</p> <p>Речевое развитие объектами природы, трудом взрослых).</p> <p>Интегративная деятельность</p> <p>Хороводная игра с пением</p> <p>Игра-драматизация</p> <p>Чтение</p> <p>Обсуждение</p> <p>Рассказ</p> <p>Игра</p> | <p>Чтение</p> <p>Беседа</p> <p>Наблюдение</p> <p>Педагогическая ситуация.</p> <p>Экскурсия</p> <p>Ситуация морального выбора.</p> <p>Проектная деятельность</p> <p>Интегративная деятельность</p> <p>Праздник</p> <p>Совместные действия</p> <p>Рассматривание.</p> <p>Проектная деятельность</p> <p>Просмотр и анализ мультфильмов, видеофильмов, телепередач.</p> <p>Экспериментирование</p> <p>Поручение и задание</p> <p>Дежурство.</p> <p>Совместная деятельность взрослого и детей тематического характера</p> | <p>Развитие умения сотрудничать; активно слушать; самостоятельно высказываться. правильно перерабатывать информацию.</p> | <p>Свобода выбора различных средств, поддержка любых успехов детей, предоставление</p> |
| <p>Двигательная деятельность</p> | <p>Проведение занятий в нетрадиционной форме:</p> <ul style="list-style-type: none"> - «Театр физического воспитания дошкольников», - Эвритмическая гимнастика – вид оздоровительно – развивающей гимнастики, основанной на ритмических закономерностях речи, | <p>Ситуационные мини-игры,</p> <p>Двигательно-игровые ситуации,</p> <p>Игра</p> <p>Беседа</p> <p>Рассказ</p> <p>Чтение</p> <p>Рассматривание.</p> | <p>Соревновательная деятельность</p> <p>Совместная деятельность взрослого и детей тематического характера</p> <p>Проектная</p> | <p>Проявление настойчивости в достижении результата</p> |

| | | | | |
|--|---|---|--|---|
| | <p>музыки, общеразвивающих упражнений, базовых шагов и элементов аэробики.</p> <ul style="list-style-type: none"> - Фитбол – гимнастика – гимнастика на больших гимнастических мячах. - Стретчинг – гимнастика (гимнастика поз) включает в себя комплекс поз, обеспечивающих наилучшие условия для растягивания определенных групп мышц. -- Оздоровительно – развивающая гимнастика «Са-Фи-Дансе» направлена на всестороннее, гармоничное развитие дошкольного возраста. - Раздельные физкультурные занятия для мальчиков и девочек. - Степ – гимнастика. - Совместные физкультурные занятия родителей с детьми. | <p>Интегративная деятельность</p> <p>Контрольно-диагностическая деятельность</p> <p>Спортивные и физкультурные досуги</p> <p>Спортивные состязания</p> <p>Проблемная ситуация</p> | <p>деятельность</p> | |
| <p>Самообслуживание и элементы бытового труда (целенаправленность, осознанность действий, настойчивость в достижении результата)</p> | <p>Стимуляция проявления самостоятельности воспитанников путем создания предметных условий для хозяйственно-бытового труда;</p> <p>Поощрение инициативы воспитанников в стремлении заметить и устранить нарушения порядка в группе и на участке;</p> <p>Предложение воспитанникам коллективных поручений хозяйственно-бытового характера.</p> | | <p>Привлечение к участию в планировании работы, совместное обсуждение организационных вопросов, связанных с предстоящей коллективной работой</p> | <p>Наблюдение за трудом взрослых и их взаимоотношениями в труде</p> |
| <p>Изобразительная деятельность</p> | <p>. Рассматривание эстетически привлекательных предметов</p> | <p>Планирование действий, выбор сюжета, оформления,</p> | <p>Мотивация достижения цели, определение</p> | <p>Предоставление детям возможности</p> |

| | | | | |
|---|---|--|--|---|
| (независимость ребенка от взрослого, стремление к поиску адекватных средств самовыражения, умственная активность, любознательность) | Игра Организация выставок Изготовление украшений | цветовой гаммы по желанию воспитанников | значимости деятельности, эмоциональное предвосхищение результатов деятельности, объяснение воспитанникам смысла и конечной цели выполняемых ими действий | для реализации их замысла в творческой продуктивной деятельности. |
| Конструирование из различных материалов | | | | моделирование ситуаций с участием персонажей, - индивидуально-личностное общение с ребенком, - поощрение самостоятельности, - побуждение и поддержка детских инициатив во всех видах деятельности, - оказание поддержки развитию индивидуальности ребенка |
| Музыкальная деятельность | Музыкальные занятия Слушание соответствующей возрасту народной, классической, детской музыки Экспериментирование со звуками Музыкально-дидактическая игра Разучивание музыкальных | Музыкальные игры, творческие импровизации на музыкальных инструментах, театральная исполнительская деятельность, пение | Создание возможности выбора музыкальной игры. Разнообразный и постоянно меняющийся набор игр, пособий, детских музыкальных инструментов | Создание дополнительных проблемно-игровых ситуаций, использование музыкального опыта воспитанников для танцевальных и певческих |

| | | | | |
|--|--|------------------------|--|--|
| | игр и танцев Совместное пение | | | импровизаций |
| Восприятие художественной литературы и фольклора | Чтение. Беседа Разговор с детьми Игра Игра Проектная деятельность Создание коллекций различных видов театра | Рассматривание Игра | Интегративная деятельность Хороводная игра с пением Игра-драматизация Чтение Обсуждение Рассказ | Решение проблемных ситуаций Интегративная деятельность Обсуждение. Рассказ. Инсценирование Ситуативный разговор с детьми Сочинение загадок Проблемная ситуация Использование |

Особенности взаимодействия педагогов с воспитанниками

Взаимодействие взрослых с детьми является важнейшим фактором развития ребенка и пронизывает все направления образовательной деятельности. С помощью взрослого и в самостоятельной деятельности ребенок учится познавать окружающий мир, играть, рисовать, общаться с окружающими.

Процесс приобретения общих культурных умений во всей его полноте возможен только в том случае, если взрослый выступает в этом процессе в роли партнера, поддерживая и развивая мотивацию ребенка. Для личностно-порождающего взаимодействия характерно принятие ребенка таким, какой он есть и вера в его способности.

Учитывая коммуникативные трудности детей с ЗПР, взрослые создают условия для развития у детей эмоционально-личностного, ситуативно-делового, внеситуативно-познавательного и предпосылок для внеситуативно-личностного общения. Взрослый не подгоняет ребенка под какой-то определенный «стандарт», а строит общение с ним с ориентацией на достоинства и индивидуальные особенности ребенка, его характер, привычки, интересы, предпочтения. Он сопереживает ребенку в радости и огорчениях, оказывает поддержку при затруднениях, участвует в его играх и занятиях. Взрослый старается избегать запретов и наказаний, предупреждает возникновение у ребенка эмоционального дискомфорта, исключая крик, громкую речь, резкие движения. Ограничения и порицания используются в случае крайней необходимости, не унижая достоинство ребенка. Такой стиль воспитания обеспечивает ребенку чувство психологической защищенности, способствует развитию его индивидуальности, положительных взаимоотношений со взрослыми и другими детьми.

Важно развивать нравственно-этическую сферу детей в когнитивном, эмоциональном, поведенческом компонентах, умело включая их в межличностное взаимодействие как со взрослыми, так и с другими детьми. Ребенок учится уважать себя и других, так как отношение ребенка к себе и другим людям всегда отражает характер отношения к нему окружающих взрослых. Он приобретает чувство уверенности в себе, не боится ошибок. При этом взрослый старается развивать у ребенка адекватную самооценку. При положительном эмоциональном принятии себя, ребенку с

ЗПР важно научиться оценивать свое поведение, поступки, действия, продукты деятельности по определенным параметрам, стремиться исправить ошибки и улучшить результаты. Когда взрослые предоставляют ребенку самостоятельность, оказывают поддержку, вселяют веру в его силы, он не пасует перед трудностями, настойчиво ищет пути их преодоления. Детская инициатива проявляется в свободной самостоятельной деятельности детей по выбору и интересам. Возможность играть, рисовать, конструировать, сочинять и пр. в соответствии с собственными интересами является важнейшим источником эмоционального благополучия ребенка в детском саду. Самостоятельная деятельность детей протекает преимущественно в утренний отрезок времени и во второй половине дня. Взрослый постоянно создает ситуации, побуждающие детей активно применять свои знания и умения, ставит перед ними все более сложные задачи, развивает волю, поддерживает желание преодолевать трудности, оказывает дозированную помощь.

Когда взрослые поддерживают индивидуальность ребенка, принимают его таким, каков он есть, избегают неоправданных ограничений и наказаний, ребенок не боится быть самим собой, признавать свои ошибки. Взаимное доверие между взрослыми и детьми способствует истинному принятию ребенком моральных норм, взрослый, где это возможно, предоставляет ребенку право выбора того или иного действия. Ребенок учится брать на себя ответственность за свои решения и поступки. Помогая ребенку осознать свои переживания, выразить их словами, взрослые содействуют формированию у него умения проявлять чувства социально приемлемыми способами. Ребенок учится понимать других и сочувствовать им, потому что получает этот опыт из общения со взрослыми и переносит его на других людей.

При разработке «Программы» учитывается, что приобретение дошкольниками с ЗПР социального и познавательного опыта осуществляется, как правило, двумя путями: под руководством педагогов в процессе коррекционно-развивающей работы и в ходе самостоятельной деятельности, возникающей по инициативе ребенка.

Возможности детей с ЗПР в познании ограничены, поэтому опора делается на положение о том, что *процесс обучения – это искусственно организованная познавательная деятельность, способствующая индивидуальному развитию и познанию предметов и явлений окружающего мира, их закономерных связей. Эта деятельность протекает в специально созданных условиях, в определенном месте, в определенное время, в конкретных формах и т. п., в частности в специальных групповых и индивидуальных коррекционных занятиях.* По мере развития познавательной деятельности и эмоционально-личностной сферы ребенка с ЗПР, все большее значение приобретает его собственная активность и инициатива, а взрослые создают для личностного развития все условия.

Особенности коррекционно-развивающей работы с детьми с ЗПР состоят в необходимости индивидуального и дифференцированного подхода, сниженного темпа обучения, структурной простоты содержания знаний и умений, наглядности, возврата к уже изученному материалу.

При проведении диагностических и коррекционных мероприятий с детьми с ЗПР педагогам и специалистам важно соблюдать следующие основные требования:

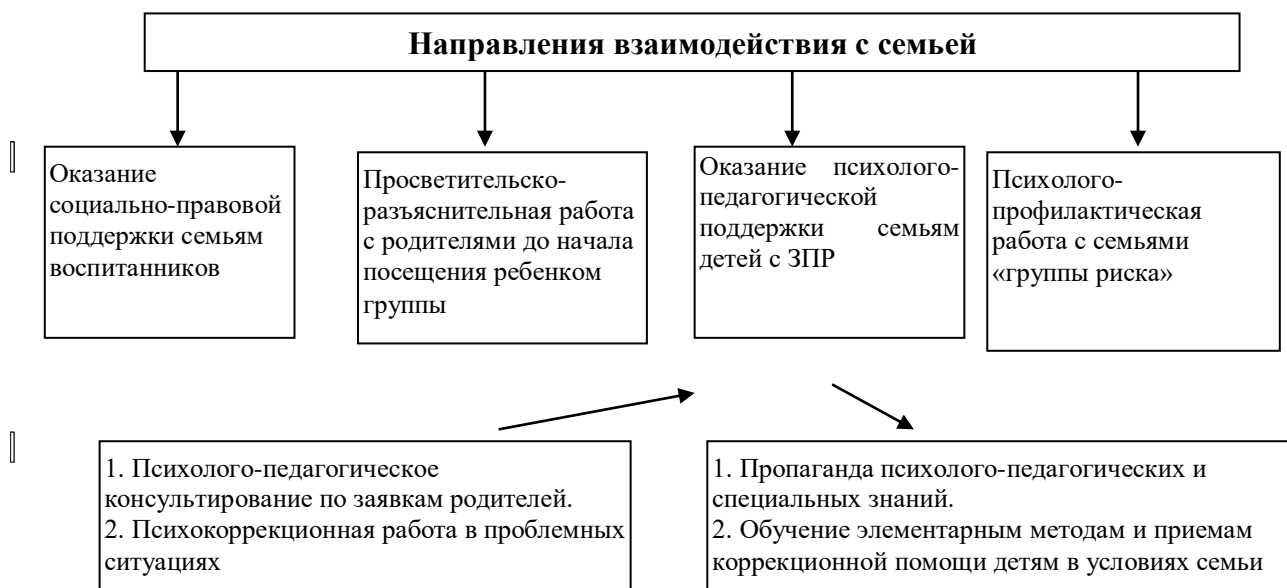
1. Исходя из «Конвенции о правах ребенка», стремиться к реализации права детей на образование, направленное на развитие личности, умственных и физических способностей.
2. Любое обследование ребенка проводить, получив письменное согласие родителей (или лиц, их заменяющих) на психолого-педагогическое сопровождение.
3. С учетом требований ФГОС ДО и ФАОП ДО при оценке динамики продвижения ребенка не сравнивать его ресурс с достижениями других детей, а с его собственными достижениями на предыдущем этапе развития.
4. Корректно и гуманно оценивая динамику продвижения ребенка, реально представлять дальнейшие возможности развития и социальной адаптации.

5. Весь персонал, работающий с ребенком, должен соблюдать профессиональную этику.
6. Педагогический прогноз определять на основе динамического наблюдения и углубленного анализа результатов комплексного обследования, с педагогическим оптимизмом, стремясь у каждого ребенка выявить сохранные потенциальные возможности, определить положительные стороны его психического и личностного развития, на которые можно опереться в педагогической работе.
7. Создавать для ребенка атмосферу доброжелательности, формировать чувство психологической безопасности, стремиться к принятию ребенка с пониманием специфики его трудностей и проблем развития. Ко всем детям и особенно физически ослабленным, легко возбудимым, неуравновешенным относиться спокойно, ровно, доброжелательно.
8. Разрабатывать динамичную индивидуальную коррекционно-развивающую программу для каждого ребенка, адекватную его образовательным потребностям и возможностям.
9. Стимулировать умственное и эмоциональное развитие с опорой на психическое состояние радости, спокойствия.
10. Терпеливо обучать ребенка осуществлять перенос сложившегося способа действия в сходные условия, переключаться с одного способа действия на другой, при выполнении каждого задания стимулировать познавательную активность, творчество и изобретательность.

Особенности взаимодействия педагогического коллектива с семьями воспитанников с ЗПР

В условиях работы с детьми с ЗПР перед педагогическим коллективом встают новые задачи по взаимодействию с семьями воспитанников, т. к. их родители также нуждаются в специальной психолого-педагогической поддержке. Это связано с тем, что многие родители не знают закономерностей психического развития детей и часто дезориентированы в состоянии развития своего ребенка. Они не видят разницы между задержкой психического развития, умственной отсталостью и психическим заболеванием. Среди родителей детей с ЗПР довольно много родителей с пониженной социальной ответственностью. Поэтому одной из важнейших задач является просветительско-консультативная работа с семьей, привлечение родителей к активному сотрудничеству, т. к. только в процессе совместной деятельности детского сада и семьи удастся максимально помочь ребенку в преодолении имеющихся недостатков и трудностей.

При реализации задач социально-педагогического блока требуется тщательное планирование действий педагогов и крайняя корректность при общении с семьей.



Формы организации психолого-педагогической помощи семье

1. Коллективные формы взаимодействия

1.1. Общие родительские собрания. Проводятся администрацией ДОО 3 раза в год, в начале, в середине и в конце учебного года.

Задачи:

- информирование и обсуждение с родителями задачи и содержание коррекционно-образовательной работы;
- решение организационных вопросов;
- информирование родителей по вопросам взаимодействия ДОО с другими организациями, в том числе и социальными службами.

1.2. Групповые родительские собрания. Проводятся специалистами и воспитателями групп не реже 3-х раз в год и по мере необходимости.

Задачи:

- обсуждение с родителями задач, содержания и форм работы;
- сообщение о формах и содержании работы с детьми в семье;
- решение текущих организационных вопросов.

1.3. «День открытых дверей». Проводится администрацией ДОО в апреле для родителей детей, поступающих в ДОО в следующем учебном году.

Задача: знакомство с ДОО, направлениями и условиями его работы.

1.4. Тематические занятия «Семейного клуба». Работа клуба планируется на основании запросов и анкетирования родителей. Занятия клуба проводятся специалистами ДОО один раз в два месяца.

Формы проведения: тематические доклады; плановые консультации; семинары; тренинги; «Круглые столы» и др.

Задачи:

- знакомство и обучение родителей формам оказания психолого-педагогической помощи со стороны семьи детям с проблемами в развитии;
- ознакомление с задачами и формами подготовки детей к школе.

1.5. Проведение детских праздников и «Досугов». Подготовкой и проведением праздников занимаются специалисты ДОО с привлечением родителей.

Задача: поддержание благоприятного психологического микроклимата в группах и распространение его на семью.

2. Индивидуальные формы работы

2.1. Анкетирование и опросы. Проводятся по планам администрации, дефектологов, психолога, воспитателей и по мере необходимости.

Задачи:

- сбор необходимой информации о ребенке и его семье;
- определение запросов родителей о дополнительном образовании детей;
- определение оценки родителями эффективности работы специалистов и воспитателей;
- определение оценки родителями работы ДОО.

2.2. Беседы и консультации специалистов. Проводятся по запросам родителей и по плану индивидуальной работы с родителями.

Задачи:

- оказание индивидуальной помощи родителям по вопросам коррекции, образования и воспитания;
- оказание индивидуальной помощи в форме домашних заданий.

2.3. «Психологическая Служба доверия». Работу службы обеспечивают администрация и психолог. Служба работает с персональными и

анонимными обращениями и пожеланиями родителей.

Задача: оперативное реагирование администрации ДОО на различные ситуации и предложения.

2.4. Родительский час. Проводится учителями-дефектологами и логопедами групп один раз в неделю во второй половине дня с 17 до 18 часов.

Задача: информирование родителей о ходе образовательной работы с ребенком, разъяснение способов и методов взаимодействия с ним при закреплении материала в домашних условиях, помощь в подборе дидактических игр и игрушек, детской литературы, тетрадей на печатной основе, раскрасок, наиболее эффективных на определенном этапе развития ребенка.

3. Формы наглядного информационного обеспечения

3.1. Информационные стенды и тематические выставки. Стационарные и передвижные стенды и выставки размещаются в удобных для родителей местах (например, «Готовимся к школе», «Развиваем руку, а значит и речь», «Игра в развитии ребенка», «Как выбрать игрушку», «Какие книги прочитать ребенку», «Как развивать способности ребенка дома»).

Задачи:

- информирование родителей об организации коррекционно-образовательной работы в ДОО;
- информация о графиках работы администрации и специалистов.

3.2. Выставки детских работ. Проводятся по плану воспитательно-образовательной работы.

Задачи:

- ознакомление родителей с формами продуктивной деятельности детей;
- привлечение и активизация интереса родителей к продуктивной деятельности своего ребенка.

3.3. Открытые занятия специалистов и воспитателей. Задания и методы работы подбираются в форме, доступной для понимания родителями. Проводятся 2-3 раза в год.

Задачи:

- создание условий для объективной оценки родителями успехов и трудностей своих детей;
- наглядное обучение родителей методам и формам дополнительной работы с детьми в домашних условиях.

В реализации задач социально-педагогического блока принимают все специалисты и воспитатели специального детского сада. Сфера их компетентности определена должностными инструкциями.

4. Новые (внедряемые в ОО) формы

4.1. Совместные и семейные проекты различной направленности. Создание совместных детско-родительских проектов (несколько проектов в год).

Задачи: активная совместная экспериментально-исследовательская деятельность родителей и детей.

4.2. Опосредованное интернет-общение. Создание интернет-пространства групп, электронной почты для родителей.

Задачи: позволяет родителям быть в курсе содержания деятельности группы, даже если ребенок по разным причинам не посещает детский сад. Родители могут своевременно и быстро получить различную информацию: презентации, методическую литературу, задания, получить ответы по интересующим вопросам.

При этом активная позиция в этой системе принадлежит педагогу-психологу, который изучает и анализирует психологические и личностные особенности развития детей в семье.

2.1.2. Рабочая программа воспитания

I. ЦЕЛЕВОЙ РАЗДЕЛ

1.1.1. Пояснительная записка

Рабочая программа воспитания является обязательной частью Основной общеобразовательной программы дошкольного образования – образовательной программы структурного подразделения «Детский сад «Центр коррекции и развития детей» ГБОУ ООШ №18 г.Новокуйбышевска (далее – Программа) для воспитанников дошкольного возраста (в соответствии с Федеральным законом от 31 июля 2020 г. № 304-ФЗ «О внесении изменений в Федеральный закон «Об образовании в Российской Федерации» по вопросам воспитания обучающихся» с учетом Плана мероприятий по реализации в 2021–2025 годах Стратегии развития воспитания в Российской Федерации на период до 2025 года, федерального государственного образовательного стандарта дошкольного образования, Письмом Минпросвещения России и Рособнадзора от 26.04 2021 №01-115/08-01), **Федеральной адаптированной образовательной программы дошкольного образования для обучающихся с ограниченными возможностями здоровья (Приказ Министерства просвещения Российской Федерации «Об утверждении адаптированной образовательной программы дошкольного образования для обучающихся с ограниченными возможностями здоровья» от 24 ноября 2022 года №1022).** направлена на «развитие личности, создание условий для самоопределения и социализации обучающихся на основе социокультурных, духовно-нравственных ценностей и принятых в российском обществе правил и норм поведения в интересах человека, семьи, общества и государства, формирование у обучающихся чувства патриотизма, гражданственности, уважения к памяти защитников Отечества и подвигам Героев Отечества, закону и правопорядку, человеку труда и старшему поколению, взаимного уважения, бережного отношения к культурному наследию и традициям многонационального народа Российской Федерации, природе и окружающей среде»¹. Программа основана на воплощении национального воспитательного идеала, который понимается как высшая цель образования, нравственное (идеальное) представление о человеке.

Воспитательный процесс структурного подразделения «Детский сад «Центр коррекции и развития детей» ГБОУ ООШ №18 г.Новокуйбышевска (далее – ДОО) имеет свою специфику:

- Получение образовательных услуг воспитанниками не только Российской Федерации, но и зарубежных стран (Узбекистан, Армения, Таджикистан, Казахстан, Азербайджан) требует от педагогов структурного подразделения чёткого выполнения определённых воспитательных задач .
- Образовательные услуги получают воспитанники с ограниченными возможностями здоровья, имеющие свою специфику в и особенности развития . Поэтому инклюзивное образование и воспитание толерантного отношения к людям, имеющим физические и психические недостатки в развитии, является первоочередной задачей воспитательно-образовательного процесса ОО,
- Реализация вариативных программ «Юный эколог» и «Юные друзья кадет» в рамках решения образовательных задач также направлена на воспитание у детей нравственных качеств.

Программа составлена с учётом требований Примерной рабочей программы воспитания (Одобрена решением учебно-методического объединения по общему образованию (протокол №2/21 от 1 июля 2021 года) <http://fgosreestr.ru/> и ФОП ДО.

Реализация Программы предполагает социальное партнёрство с другими организациями..

Значимые партнеры структурного подразделения в воспитательной работе Учреждения спорта, культуры, образования, медицины, социальной сферы::

- ГБУ ДПО «Новокуйбышевский ресурсный центр»
- ФСК «Олимп»
- ДЮЦ ГБОУ СОШ№5 «ОЦ» г.Новокуйбышевска
- ТКК «Дворец культуры»
- МБУК «Музей истории города Новокуйбышевска
- Центральная библиотека имени А.С.Пушкина
- ГБУЗ СО «НЦГБ»
- ГКУ СО «КЦСОН Поволжского округа»

Контингент воспитанников:

- дети с ОВЗ от 4 до 8 лет, посещающие группы компенсирующей и комбинированной направленности
- дети раннего возраста от 1,6 до 3 лет,
- дети дошкольного возраста общеразвивающих групп от 3 до 8 лет,
- дети мигрантов из стран ближнего зарубежья.

Рабочая программа воспитания для образовательных организаций, реализующих адаптированные образовательные программы дошкольного образования (далее - программа воспитания), предусматривает обеспечение процесса разработки рабочей программы воспитания на основе требований Федерального закона от 29 декабря 2012 г. № 273-ФЗ "Об образовании в Российской Федерации".

Работа по воспитанию, формированию и развитию личности обучающихся с ОВЗ в Организации предполагает преемственность по отношению к достижению воспитательных целей начального общего образования (далее - НОО).

Программа воспитания основана на воплощении национального воспитательного идеала, который понимается как высшая цель образования, нравственное (идеальное) представление о человеке.

В основе процесса воспитания обучающихся в Организации должны лежать конституционные и национальные ценности российского общества.

Целевые ориентиры следует рассматривать как возрастные характеристики возможных достижений ребенка, которые коррелируют с портретом выпускника Организации и с базовыми духовно-нравственными ценностями. Планируемые результаты определяют направления для разработчиков рабочей программы воспитания.

С учетом особенностей социокультурной среды, в которой воспитывается ребенок, в рабочей программе воспитания необходимо отразить взаимодействие участников образовательных отношений (далее - ОО) со всеми субъектами образовательных отношений. Только при подобном подходе возможно воспитать гражданина и патриота, раскрыть способности и таланты обучающихся, подготовить их к жизни в высокотехнологичном, конкурентном обществе.

Для того чтобы эти ценности осваивались ребёнком, они должны найти свое отражение в основных направлениях воспитательной работы Организации.

Ценности Родины и природы лежат в основе патриотического направления воспитания.

Ценности человека, семьи, дружбы, сотрудничества лежат в основе социального направления воспитания.

Ценность знания лежит в основе познавательного направления воспитания.

Ценность здоровья лежит в основе физического и оздоровительного направления воспитания.

Ценность труда лежит в основе трудового направления воспитания.

Ценности культуры и красоты лежат в основе этико-эстетического направления воспитания.

Реализация Примерной программы основана на взаимодействии с разными субъектами образовательных отношений.

Организация в части, формируемой участниками образовательных отношений, дополняет приоритетные направления воспитания с учетом реализуемой основной образовательной программы, региональной и муниципальной спецификой.

Реализация Программы воспитания предполагает социальное партнерство с другими организациями.

Программа воспитания является неотъемлемым компонентом АОП ДО. Структура Программы воспитания включает пояснительную записку и три раздела - целевой, содержательный и организационный, в каждом из них предусматривается обязательная часть и часть, формируемая участниками образовательных отношений.¹

Целевой раздел.

1.1.2. Цели и задачи Программы воспитания

Общая цель воспитания в Организации - личностное развитие дошкольников с ОВЗ и создание условий для их позитивной социализации на основе базовых ценностей российского общества через:

- 1) формирование ценностного отношения к окружающему миру, другим людям, себе;
- 2) овладение первичными представлениями о базовых ценностях, а также выработанных обществом нормах и правилах поведения;
- 3) приобретение первичного опыта деятельности и поведения в соответствии с базовыми национальными ценностями, нормами и правилами, принятыми в обществе.²

Задачи Программы:

- объединение обучения и воспитания в целостный образовательный процесс на основе духовно-нравственных и социокультурных ценностей и принятых в обществе правил и норм поведения в интересах человека, семьи, общества;
- формирование ценностного отношения к окружающему миру, другим людям, себе;
- овладение первичными представлениями о базовых ценностях, а также выработанных обществом нормах и правилах поведения;
- приобретение первичного опыта деятельности и поведения в соответствии с базовыми национальными ценностями, нормами и правилами, принятыми в обществе;
- формирование толерантного отношения к людям другой национальности, вероисповедания, к людям, имеющим ограничения здоровья.

Основными условиями реализации Программы воспитания в структурном подразделении по инклюзивному образованию, являются:

полноценное проживание ребенком всех этапов детства (младенческого, раннего и дошкольного возраста), обогащение (амплификация) детского развития;

- построение воспитательной деятельности с учетом индивидуальных особенностей каждого ребенка, при котором сам ребенок становится активным субъектом воспитания;
- содействие и сотрудничество детей и взрослых, признание ребенка полноценным участником (субъектом) образовательных отношений;
- формирование и поддержка инициативы детей в различных видах детской деятельности;

¹ ФАОП п.49.1.1.

² ФАОП п.49.1.1.

- активное привлечение ближайшего социального окружения к воспитанию ребенка.

Задачами воспитания детей с ОВЗ в условиях структурного подразделения являются:

формирование общей культуры личности детей, развитие их социальных, нравственных, эстетических, интеллектуальных, физических качеств, инициативности, самостоятельности и ответственности;

формирование доброжелательного отношения к детям с ОВЗ и их семьям со стороны всех участников образовательных отношений;

обеспечение психолого-педагогической поддержки семье ребенка с особенностями в развитии и содействие повышению уровня педагогической компетентности родителей;

налаживание эмоционально-положительного взаимодействия детей с окружающими в целях их успешной адаптации и интеграции в общество;

расширение у детей с различными нарушениями развития знаний и представлений об окружающем мире;

взаимодействие с семьей для обеспечения полноценного развития детей с ОВЗ;

охрана и укрепление физического и психического здоровья детей, в том числе их эмоционального благополучия;

объединение обучения и воспитания в целостный образовательный процесс на основе духовно-нравственных и социокультурных ценностей и принятых в обществе правил и норм поведения в интересах человека, семьи, общества.

Задачи воспитания формируются для каждого возрастного периода (2 мес. – 1 год, 1 год – 3 года, 3 года – 8 лет). Задачи воспитания соответствуют основным направлениям воспитательной работы.

1.1.3. Методологические основы и Принципы построения программы

Методологической основой Примерной программы являются антропологический, культурно-исторический и практичные подходы. Концепция Программы основывается на базовых ценностях воспитания, заложенных в определении воспитания, содержащемся в Федеральном законе от 29 декабря 2012 г. № 273-ФЗ «Об образовании в Российской Федерации». Методологическими ориентирами воспитания также выступают следующие идеи отечественной педагогики и психологии: развитие личного субъективного мнения и личности ребенка в деятельности; духовно-нравственное, ценностное и смысловое содержание воспитания; идея о сущности детства как сенситивного периода воспитания; амплификация (обогащение) развития ребёнка средствами разных «специфически детских видов деятельности».

Программа воспитания построена на основе духовно-нравственных и социокультурных ценностей и принятых в обществе правил и норм поведения в интересах человека, семьи, общества и опирается на следующие принципы: ¹

Программа построена на следующих принципах:

– принцип гуманизма. Приоритет жизни и здоровья человека, прав и свобод личности, свободного развития личности; воспитание взаимоуважения, трудолюбия, гражданственности, патриотизма, ответственности, правовой культуры, бережного отношения к природе и окружающей среде, рационального природопользования;

– принцип ценностного единства и совместности. Единство ценностей и смыслов воспитания, разделяемых всеми участниками образовательных отношений, содействие, сотворчество и сопереживание, взаимопонимание и взаимное уважение;

– принцип общего культурного образования. Воспитание основывается на культуре и традициях России, включая культурные особенности

¹ ФАОП п.49.1.2.

региона;

– принцип следования нравственному примеру. Пример как метод воспитания позволяет расширить нравственный опыт ребенка, побудить его к открытому внутреннему диалогу, пробудить в нем нравственную рефлексию, обеспечить возможность выбора при построении собственной системы ценностных отношений, продемонстрировать ребенку реальную возможность следования идеалу в жизни;

– принципы безопасной жизнедеятельности. Защищенность важных интересов личности от внутренних и внешних угроз, воспитание через призму безопасности и безопасного поведения;

– принцип совместной деятельности ребенка и взрослого. Значимость совместной деятельности взрослого и ребенка на основе приобщения к культурным ценностям и их освоения;

– принцип инклюзивности. Организация образовательного процесса, при котором все дети, независимо от их физических, психических, интеллектуальных, культурно-этнических, языковых и иных особенностей, включены в общую систему образования.

Данные принципы реализуются в укладе ДОО, включающем воспитывающие среды общности, культурные практики, совместную деятельность и события.

1.1.4. Уклад образовательной организации

Принципы реализуются в укладе Организации, включающем воспитывающие среды, общности, культурные практики, совместную деятельность и события.

Уклад образовательной организации опирается на базовые национальные ценности, содержащие традиции региона и Организации, задающий культуру поведения сообществ, описывающий предметно-пространственную среду, деятельности и социокультурный контекст.

Уклад учитывает специфику и конкретные формы организации распорядка дневного, недельного, месячного, годового циклов жизни Организации, способствует формированию ценностей воспитания, которые разделяются всеми участниками образовательных отношений.¹

Уклад определяет общественный договор, основные правила жизни и отношений в ДОО, нормы и традиции, психологический климат (атмосферу), безопасность, характер воспитательных процессов, способы взаимодействия между детьми и педагогами, между педагогами и родителями, детей друг с другом. На сегодняшний день уклад включает в себя сетевое информационное пространство и нормы общения участников образовательных отношений в социальных сетях.

Уклад определяет специфику и конкретные формы организации распорядка дневного, недельного, месячного, годового цикла жизни ДОО.

Процесс проектирования уклада ДОО включает следующие шаги.

| № п/п | Шаг | Оформление |
|-------|---|--|
| 1 | Определить ценностно-смысловое наполнение жизнедеятельности ДОО. | Устав ДОО, локальные акты, правила поведения для детей и взрослых, внутренняя символика. |
| 2 | Отразить сформулированное ценностно-смысловое наполнение во всех форматах жизнедеятельности ДОО: - специфику организации видов деятельности; - обустройство развивающей предметно-пространственной среды; | ООП ДО и Программа воспитания. |

¹ ФАОП п.49.1.3.

| | | |
|---|--|---|
| | - организацию режима дня; - разработку традиций и ритуалов ДОО; праздники и мероприятия. | |
| 3 | Обеспечить принятие всеми участниками образовательных отношений уклада ДОО. | Требования к кадровому составу и профессиональной подготовке сотрудников. Взаимодействие ДОО с семьями воспитанников. Социальное партнерство ДОО с социальным окружением. Договоры и локальные нормативные акты. |

Уклад и ребенок определяют особенности воспитывающей среды. Воспитывающая среда раскрывает заданные укладом ценностно-смысловые ориентиры. Воспитывающая среда – это содержательная и динамическая характеристика уклада, которая определяет его особенности, степень его вариативности и уникальности.

Воспитывающая среда строится по трем линиям:

- «от взрослого», который создает предметно-образную среду, насыщая ее ценностями и смыслами;
- «от совместной деятельности ребенка и взрослого» – воспитывающая среда, направленная на взаимодействие ребенка и взрослого, раскрывающая смыслы и ценности воспитания;
- «от ребенка» – воспитывающая среда, в которой ребенок самостоятельно творит, живет и получает опыт позитивных достижений, осваивая ценности и смыслы, заложенные взрослым.

Совокупность уклада и воспитывающей среды составляют условия реализации цели воспитания.

В структурном подразделении существует свой, специфический уклад, который складывается из организации и проведения традиционных мероприятий с воспитанниками, их родителями и педагогами.

Традиции являются основой воспитательной работы в дошкольной организации. Традиционные мероприятия, проводимые в детском саду – это эмоциональные события, которые воспитывают у детей чувство коллективизма, дружбы, сопричастности к народным торжествам, общим делам, совместному творчеству.

В то же время, в рамках общего мероприятия ребенок осознает важность своего личного вклада в отмечаемое событие, так как он может применить свои знания и способности в процессе коллективной деятельности.

В ДОО существует четкая программа действий по осмыслению, организации и развитию традиций, которые позитивно влияют на социализацию и развитие личностных качеств детей дошкольного возраста.

Цель проведения традиционных мероприятий: организация в ДОО единого воспитательного пространства для формирования социального опыта дошкольников в коллективе других детей и взрослых.

Задачи:

1. Формировать представления о нормах и правилах общения детей друг с другом и с окружающими взрослыми.
2. Формировать умение каждого ребенка устанавливать и поддерживать необходимые контакты с детьми разных возрастных групп.
3. Способствовать освоению социальных ролей: мальчик-девочка; старший-младший; член коллектива; житель своего города, гражданин своей страны.
4. Приобщать к истории и культуре Самарского региона в процессе традиционных коллективных мероприятий.
5. Развивать гражданскую позицию, нравственность, патриотизм, инициативу и самостоятельность воспитанников в различных коллективных

видах детской деятельности.

Воспитывать доброжелательность и положительное эмоциональное отношение к окружающим людям.

Тематика традиционных мероприятий определяется исходя из необходимости обогащения детского опыта, приобщения к ценностям, истории и культуре своего народа.

Традиционным для дошкольного учреждения является проведение:

на уровне ОО:

- общественно-политических праздников, сезонных праздников;
- тематических мероприятий («День Здоровья», «День открытых дверей», «Неделя безопасности», «Книжечная неделя», «Театральный ринг», «День знаний», «День воспитателя», «День матери», «Масленица», «Международный день птиц», «День смеха», «День космонавтики», «Международный день земли», «Пасха», «Международный день защиты детей»).

На уровне группы:

1. «Утро радостных встреч».

Цель: Обеспечить постепенное вхождение ребенка в ритм жизни группы, создать хорошее настроение, настроить на доброжелательное общение со сверстниками.

2. «Отмечаем день рождения».

Цель: Развивать способность к сопереживанию радостных событий, вызвать положительные эмоции, подчеркнуть значимость каждого ребенка в группе.

3. «Неделя экскурсий».

Цель: Знакомить детей с профессиями детского сада, воспитывать уважение к людям различных профессий, которые работают в детском саду. Способствовать расширению контактов со взрослыми людьми.

4. «Экскурсия в школу».

Цель: Готовить детей к вхождению в «мир школы», формировать психологическую готовность к школьному обучению.

5. «Семейная мастерская».

Цель: Приобщение детей и родителей к совместному творчеству, с целью установления доброжелательной атмосферы в семье и расширения знаний детей о своих близких людях.

6 «Дорогой памяти». Встречи с ветеранами войны.

Цель: Вызвать у детей гордость за свою страну и свой народ, воспитывать патриотические чувства.

Виды совместной деятельности: игровая, познавательно-исследовательская, коммуникативная, продуктивная, двигательная, трудовая, художественно-эстетическая.

Основные формы и содержание деятельности:

1. Проекты. В настоящее время проекты являются самой распространенной формой взаимодействия всех участников образовательных отношений. Традиционные события оформляются в проекты, где предусматриваются различные виды детской деятельности и формы проведения. В конце каждого проекта проводится итоговое мероприятие.

2. Совместные игры. Это одна из основных форм воспитательного воздействия в процессе проведения традиционных мероприятий. Применяются различные виды игр: сюжетно-ролевые, творческие, подвижные и малоподвижные, народные, игры-драматизации, квест-игр.

3. Выставки. По тематике многих мероприятий проводятся выставки: информационные, фотовыставки, декоративно-прикладного искусства,

экологические, социальные.

4. Музыкально-театрализованные представления. Данные представления проводятся в виде концертов, театральных постановок, развлечений.

5. Спортивные и оздоровительные мероприятия. В рамках многих традиционных событий предусматриваются различные виды двигательной деятельности (физкультурные досуги, соревнования, эстафеты), которые развивают у детей потребность в здоровом образе жизни и воспитывают любовь к спорту.

В практике работы ДОО сложилось немало традиций, направленных на решение приоритетной задачи по оздоровлению воспитанников. Наиболее интересной традицией является проведение “Недели здоровья”, конкурсных мероприятий с воспитанниками и их родителями.

Спортивные семейные праздники имеют огромное значение для укрепления здоровья детей и развития их физической подготовки, для воспитания чувств патриотизма. Спортивные праздники: «Папа, мама, я – спортивная семья», «СТО затей для друзей», «Зима для ловких, смелых, быстрых» способствуют объединению и сплочению детей и родителей. Каждый сезон года старшие дошкольники вместе с родителями ходят в походы, благодаря которым не только улучшаются детско-родительские отношения, но и у детей развивается двигательная активность и выносливость, они приобщаются к удивительному миру природы, а главное - воспитывается бережное отношение к ней.

Народные праздники вводят дошкольников в чудесный мир сказок, легенд, былин, вводят в образный мир танцев, песни. Народные праздники – это средство сохранения русских народных традиций.

Примерный перечень событий, праздников, мероприятий по возрастным группам

| Мероприятия | 4-5 лет | 5-6 лет | 6-8 лет |
|------------------------|---|---|---|
| Праздники | Новый год, День защитника Отечества, 8 Марта, «Осень», «Весна», «Лето» | Новый год, День защитника Отечества, 8 Марта, День Победы, «Осень», «Весна», «Лето»; праздники, традиционные для группы и детского сада; дни рождения детей | Новый год, День защитника Отечества, Международный женский день, День Победы, «Проводы в школу», «Осень», «Весна», «Лето», праздники народного календаря |
| Тематические праздники | «Приметы осени», «Русская народная сказка», «Зимушка-зима», «Весна пришла», «Город, в котором ты живешь», «Наступило лето». Международный день врача (3 неделя октября); Международный День птиц (1 неделя апреля); День защиты детей (1 июня) | «О музыке П. И. Чайковского», «М. И. Глинка — основоположник русской музыки», «О творчестве С. Я. Маршака», «Стихи К.И. Чуковского», «Об обычаях и традициях русского народа», «Русские посиделки», «Народные игры», «Русские праздники», «День города» | «Веселая ярмарка»; вечера, посвященные творчеству композиторов, писателей, художников. День дошкольного работника(27 сентября); Международный день музыки (1 октября); День народного единства (4 октября); День матери (4 неделя ноября); День доброты (1 неделя февраля); Всемирный День Земли 21 марта); |

| Мероприятия | 4-5 лет | 5-6 лет | 6-8 лет |
|-------------------------------------|---|--|---|
| | | Международный день красоты (3 неделя сентября); Международной день анимации (4 неделя октября); День чая (15 декабря); День театра (4 неделя марта); Международный День птиц (1 неделя апреля); День защиты детей (1 июня); Международный День друзей (3 неделя июня); | Международный День птиц (1 неделя апреля); День семьи (2 неделя мая) День защиты детей (1 июня); День России (12 июня); День ГАИ (1 неделя июля); День строителя (1 неделя августа) |
| Театрализованные представления | По сюжетам русских народных сказок: «Лисичка со скалочкой», «Жихарка», «Рукавичка», «Бычок — смоляной бочок», «Пых», «Гуси-лебеди» и т. д. | Представления с использованием теневого, пальчикового, настольного, кукольного театра. Постановка спектаклей, детских музыкальных опер, музыкальных ритмопластических спектаклей. Инсценирование сказок, стихов и других литературных произведений, а также песен | Постановка театральных спектаклей, детских опер, музыкальных и ритмических пьес. Инсценирование русских народных сказок, песен, литературных произведений; игры-инсценировки: «Скворец и воробей», «Котятта-поварята», муз. Е. Тиличеевой |
| Музыкально-литературные развлечения | Концерт для кукол, представление «Мы любим петь и танцевать» | «День цветов», «А. С. Пушкин и музыка», «Н. А. Римский-Корсаков и русские народные сказки» | «Музыка и поэзия», «Весенние мотивы», «Сказочные образы в музыке и поэзии», «А. С. Пушкин и музыка», «Город чудный, город древний», «Зима-волшебница» |
| Спортивные развлечения | «Кто быстрее?», «Зимние радости», «Мы растем сильными и смелыми» «Спорт — это сила и здоровье», «Веселые старты», «Здоровье дарит Айболит» | «Веселые старты», «Подвижные игры», «Зимние состязания», «Детская Олимпиада» «Летняя олимпиада», «Ловкие и смелые», «Спорт, спорт, спорт», «Зимние катания», «Игры-соревнования», «Путешествие в Спортландию» | «Летняя олимпиада», «Ловкие и смелые», «Спорт, спорт, спорт», «Зимние катания», «Игры-соревнования», «Путешествие в Спортландию» |
| Русское народное | «Загадки», «Любимые народные | Концерты русской народной | Загадки, были и небылицы, шутки, |

| Мероприятия | 4-5 лет | 5-6 лет | 6-8 лет | |
|-----------------|--|---|---|---|
| творчество | игры», «Бабушкины сказки», «Пословицы и поговорки», «Любимые сказки», «Русские народные игры», «В гостях у сказки» | песни и танца; загадки, пословицы, сказки и поговорки; «Были и небылицы», «Добро и зло в русских народных сказках» | любимые сказки, сказания, былины, предания | |
| Концерты | «Мы слушаем музыку», «Любимые песни», «Веселые ритмы» | «Мы любим песни», «Веселые ритмы», «Слушаем музыку» | «Песни о Москве», «Шутка в музыке», «Любимые произведения», «Поем и танцуем»; концерты детской самодеятельности | |
| КВН и викторины | | «Домашние задания», «Вежливость», «Мисс Мальвина», «Знатоки леса», «Путешествие в Страну знаний», «Волшебная книга» | Различные турниры, в том числе знатоков природы, столицы Москвы; «Короб чудес», «А ну-ка, девочки», «В волшебной стране», «Путешествие в Страну знаний», «В мире фантастики», «Займемся арифметикой», «Я играю в шахматы» и др. | |
| Забавы | «Музыкальные заводные игрушки», «Сюрпризные моменты»; забавы с красками, карандашами и т. д. | «Пальчики шагают», «Дождик», «Чок да чок», муз. Е. Макшанцевой; забавы с красками и карандашами, сюрпризные моменты | Забавы с красками и карандашами | Сюрпризные моменты, подвижные и словесные игры, аттракционы, театр теней при помощи рук |

Ценности воспитания, заданные укладом, разделяются всеми субъектами воспитания (воспитанниками, родителями, педагогами и другими сотрудниками ДОО).

1.1.5..Воспитывающая среда

Воспитывающая среда определяется целью и задачами воспитания, духовно-нравственными и социокультурными ценностями, образцами и практиками, и учитывает психофизических особенностей обучающихся с ОВЗ. Основными характеристиками воспитывающей среды являются ее насыщенность и структурированность.¹

Окружающая ребенка предметно-эстетическая среда ДОО обогащает внутренний мир воспитанника, способствует формированию у него чувства вкуса и стиля, создает атмосферу психологического комфорта, поднимает настроение, предупреждает стрессовые ситуации, способствует позитивному восприятию ребенком

В образовательном процессе используется игровое обрамление различной деятельности детей (повседневных событий, обучающих мероприятий и пр.);

- размещение на стенах / стендах образовательного учреждения регулярно сменяемых экспозиций: творческих работ дошкольников, позволяющих им реализовать свой творческий потенциал, а также знакомящих их с работами друг друга; фотоотчетов об интересных событиях, происходящих в образовательном учреждении (проведенных ключевых делах, интересных экскурсиях, походах, встречах с интересными людьми и т.п.);
- озеленение территории образовательного учреждения, разбивка клумб, доступных и приспособленных для дошкольников разных возрастных категорий;
- акцентирование внимания дошкольников посредством элементов предметно-эстетической среды (стенды, плакаты, инсталляции) на важных для воспитания ценностях образовательного учреждения, ее традициях, правилах.

Благоустройство групп, осуществляемое воспитателями вместе с дошкольниками и родителями, позволяет воспитанникам проявить свои фантазию и творческие способности, создающее повод для длительного общения воспитателя со своими детьми;

1.1.6. Профессиональная общность

1. Профессиональная общность включает в себя устойчивую систему связей и отношений между людьми, единство целей и задач воспитания, реализуемых всеми сотрудниками Организации. Сами участники общности должны разделять те ценности, которые заложены в основу Программы. Основой эффективности такой общности является рефлексия собственной профессиональной деятельности.

Педагогические работники должны:

- быть примером в формировании полноценных и сформированных ценностных ориентиров, норм общения и поведения;
- мотивировать обучающихся к общению друг с другом, поощрять даже самые незначительные стремления к общению и взаимодействию;
- поощрять детскую дружбу, стараться, чтобы дружба между отдельными детьми внутри группы обучающихся принимала общественную направленность;
- заботиться о том, чтобы обучающиеся непрерывно приобретали опыт общения на основе чувства доброжелательности;
- содействовать проявлению детьми заботы об окружающих, учить проявлять чуткость к другим детям, побуждать обучающихся сопереживать, беспокоиться, проявлять внимание к заболевшему другому ребенку;
- воспитывать в детях такие качества личности, которые помогают влиться в общество других детей (организованность, общительность,

¹ ФАОП п.49.1.3.1.

отзывчивость, щедрость, доброжелательность);

учить обучающихся совместной деятельности, насыщать их жизнь событиями, которые сплачивали бы и объединяли ребят; воспитывать в детях чувство ответственности перед группой за свое поведение.

2. Профессионально-родительская общность включает сотрудников Организации и всех педагогических работников членов семей обучающихся, которых связывают не только общие ценности, цели развития и воспитания обучающихся, но и уважение друг к другу. Основная задача: объединение усилий по воспитанию ребенка в семье и в Организации. Зачастую поведение ребенка сильно различается дома и в Организации.

3. Детско-взрослая общность: характерно содействие друг другу, сотворчество и сопереживание, взаимопонимание и взаимное уважение, отношение к ребенку как к полноправному человеку, наличие общих симпатий, ценностей и смыслов у всех участников общности.

Детско-взрослая общность является источником и механизмом воспитания ребенка. Находясь в общности, ребенок сначала приобщается к тем правилам и нормам, которые вносят педагогические работники в общность, а затем эти нормы усваиваются ребенком и становятся его собственными.

Общность строится и задается системой связей и отношений ее участников. В каждом возрасте и каждом случае она будет обладать своей спецификой в зависимости от решаемых воспитательных задач.

4. Детская общность: общество других детей является необходимым условием полноценного развития личности ребенка. Здесь он непрерывно приобретает способы общественного поведения, под руководством воспитателя учится умению дружно жить, сообща играть, трудиться, заниматься, достигать поставленной цели. Чувство приверженности к группе других детей рождается тогда, когда ребенок впервые начинает понимать, что рядом с ним такие же, как он сам, что свои желания необходимо соотносить с желаниями других.

Одним из видов детских общностей являются разновозрастные детские общности. В Организации должна быть обеспечена возможность взаимодействия ребенка как со старшими, так и с младшими детьми. Включенность ребенка в отношения со старшими, помимо подражания и приобретения нового, рождает опыт послушания, следования общим для всех правилам, нормам поведения и традициям. Отношения с младшими - это возможность для ребенка стать авторитетом и образцом для подражания, а также пространство для воспитания заботы и ответственности.

Организация жизнедеятельности обучающихся дошкольного возраста в разновозрастной группе обладает большим воспитательным потенциалом для инклюзивного образования

Культура поведения педагогического работника в Организации направлена на создание воспитывающей среды как условия решения возрастных задач воспитания. Общая психологическая атмосфера, эмоциональный настрой группы, спокойная обстановка, отсутствие спешки, разумная сбалансированность планов являются необходимыми условиями нормальной жизни и развития обучающихся.¹

Профессиональная общность – это единство целей и задач воспитания, реализуемое всеми сотрудниками ДОО. Сами участники общности должны разделять те ценности, которые заложены в основу Программы. Основой эффективности такой общности является рефлексия собственной профессиональной деятельности.

Культура поведения воспитателя в общностях как значимая составляющая уклада. Культура поведения взрослых в детском саду направлена на создание воспитывающей среды как условия решения возрастных задач воспитания. Общая психологическая атмосфера, эмоциональный настрой группы, спокойная обстановка, отсутствие спешки, разумная сбалансированность планов – это необходимые условия нормальной жизни и развития детей.

¹ ФАОП п.49.1.3.2.

Самым важным в ДОО при воспитании детей является пример для подражания – поведение воспитателя группы, в которой находится ребёнок.

Воспитатель соблюдает нормы профессиональной этики и поведения:

педагог всегда выходит навстречу родителям и приветствует родителей и детей первым;

улыбка – всегда обязательная часть приветствия;

педагог описывает события и ситуации, но не дает им оценки;

педагог не обвиняет родителей и не возлагает на них ответственность за поведение детей в детском саду;

тон общения ровный и дружелюбный, исключается повышение голоса;

уважительное отношение к личности воспитанника;

умение заинтересованно слушать собеседника и сопереживать ему;

умение видеть и слышать воспитанника, сопереживать ему;

уравновешенность и самообладание, выдержка в отношениях с детьми;

умение быстро и правильно оценивать сложившуюся обстановку и в то же время не торопиться с выводами о поведении и способностях воспитанников;

умение сочетать мягкий эмоциональный и деловой тон в отношениях с детьми;

умение сочетать требовательность с чутким отношением к воспитанникам;

соответствие внешнего вида статусу воспитателя детского сада;

знание возрастных и индивидуальных особенностей воспитанников.

Педагог имеет право следовать за пожеланиями родителей только с точки зрения возрастной психологии и педагогики.

Воспитатель, а также другие сотрудники должны:

– быть примером в формировании ценностных ориентиров, норм общения и поведения;

– побуждать детей к общению друг с другом, поощрять даже самые незначительные стремления к общению и взаимодействию;

– поощрять детскую дружбу, стараться, чтобы дружба между отдельными детьми внутри группы сверстников принимала общественную направленность;

– заботиться о том, чтобы дети постоянно приобретали опыт общения на основе чувства доброжелательности;

– содействовать проявлению детьми заботы об окружающих, учить проявлять чуткость к сверстникам, побуждать детей сопереживать, беспокоиться, проявлять внимание к заболевшему товарищу;

– воспитывать в детях такие качества личности, которые помогают влиться в общество сверстников (организованность, общительность, отзывчивость, щедрость, доброжелательность и пр.);

– учить детей совместной деятельности, насыщать их жизнь событиями, которые сплачивали бы и объединяли ребят;

– воспитывать в детях чувство ответственности перед группой за свое поведение.

Средняя группа (4-5 лет)

Организация взаимодействия педагога с детьми основывается на знании особенностей их социального развития в данный возрастной период. Для детей среднего дошкольного возраста характерно ярко выраженное стремление к установлению межличностного взаимодействия. Овладение новыми элементами сюжетно-ролевой игры (в частности – ролевым поведением) обогащает сферу социальных контактов, успешность которых во многом предопределяется освоением разных видов социальной культуры. В поведении детей обнаруживаются проявления произвольности,

способствующей саморегуляции в общении. В качестве основного механизма социального развития в данном возрастном периоде определяется эмоциональная идентификация. Знания детей приобретают дифференцированный характер, что позволяет конкретизировать их представления о разных видах социальной культуры.

Старшая группа (5-6 лет)

Отличительной особенностью социального развития детей 5-6 лет является доминирование нормативной регуляции в качестве основного механизма общения. В силу особенностей развития мышления особое значение начинают приобретать процессы саморегуляции поведения; развитие основ произвольности психических процессов приводит к более устойчивым объединениям детей в разных видах деятельности, становление умений подчинять свои действия правилам снижает риск возникновения конфликтных ситуаций. Знания детей о разных видах социальной культуры приобретают дифференцированный характер и широко используются в разных видах продуктивной и творческой деятельности. Реализация программы предусматривает различные формы и методы работы с детьми (беседы, драматизации сказок, экскурсии, чтение произведений художественной литературы, сюжетно-ролевые, дидактические, речевые, подвижные игры, слушание музыки, рисование и др.); предполагает оптимальное сочетание специфических видов детской деятельности (коммуникативной, игровой, познавательной, речевой, изобразительной, конструктивной, музыкальной и др.).

. Ведущая роль в развитии театрализованных игр дошкольников отводится взрослым. Она определяется педагогически грамотным отбором сценических произведений для постановки или просмотра их с детьми. Эти произведения по своему содержанию, образам, средствам художественной выразительности должны быть близки и понятны детям. При просмотре спектакля взрослый является для ребенка-дошкольника «образцом» заинтересованного зрителя и носителем театральной культуры. Если взрослые интересуются репертуаром театров, обсуждают просмотренные спектакли, игру актеров, содержание пьесы, то, подражая им, дети охотно присоединяются к просмотру театральных постановок.

К старшему дошкольному возрасту немотивированные эмоциональные переживания детей при восприятии художественных произведений все больше сменяются интеллектуальными переживаниями: осмыслением, пониманием, оценкой. Дети начинают осознавать свое эмоциональное отношение к героям, различать произведения по жанрам, сравнивать их, устанавливать смысловые связи внутри произведения, замечать некоторые выразительные средства литературного языка. Развивающиеся в этом возрасте образное мышление и воображение позволяют детям представить внешний вид героя, место событий, предвосхитить развитие сюжета в кульминации и придумать свой финал. На этой основе начинают появляться первые ростки литературного творчества. Художественные произведения для детей 5-6 лет подбираются таким образом, чтобы удовлетворять познавательные потребности, познакомить детей с разными сторонами окружающей их жизни: миром природы, человеческих отношений, миром собственных переживаний. Существенно разнообразятся сказки: появляются волшебные, поучительные бытовые, сказки разных народов, которые часто имеют похожий сюжет, но при этом несут на себе отпечаток национальных культур. Расширяется спектр фольклорных произведений: к песенкам, прибауткам и потешкам добавляются считалки, загадки, пословицы и поговорки. В репертуаре старших дошкольников появляются более сложные формы поэтических произведений, рассказы о природе, тексты юмористической направленности, тексты с игрой звуков, рифм, слов и пр. Постепенно дети приобщаются и к познавательной литературе (детским энциклопедиям, справочникам), к периодической печати в виде детских журналов. Для занятий педагог сам подбирает разнообразные по темам, жанрам, авторам произведения, решая с их помощью образовательные задачи данной области. Работая над литературным произведением, педагог привлекает детей к совместному обсуждению его основной проблемы, поощряет желание дать оценку происходящим событиям, помогает почувствовать силу художественной детали, включиться в творческий поиск, связанный с прогнозированием событий, придумыванием нового варианта сюжета (в разных его композиционных частях – зачине, кульминации, развязке). Создание условий для охраны и укрепления здоровья детей, в том числе

эмоционального благополучия. Продолжается работа по укреплению эмоциональных связей и коррекции детско-родительских взаимоотношений средствами разнообразных форм совместной двигательной деятельности (физкультурные занятия и досуги, праздники, подвижные игры и др.). Поддерживаются условия эмоционального комфорта в группе детского сада с использованием средств, применяемых в работе с детьми 6-го года жизни. Взрослые (педагоги, родители) стараются на личном примере демонстрировать преимущества ведения здорового образа жизни.

Подготовительная группа (6-8 лет)

Одним из важнейших новообразований развития детей 6-7 лет является способность к культуротворчеству. В качестве нового механизма социального развития детей в данный возрастной период рассматривается первоначальный социальный опыт, накапливаемый в процессе реально существующих и специально создаваемых проблемных ситуациях. Модификация механизма нормативной регуляции происходит за счет осознания детьми ценности нравственных поступков, их смыслового наполнения общими ориентирами разных видов социальной культуры. Знания детей приобретают обобщенный характер, что способствует возникновению первых понятий. Сверстник начинает занимать центральное место в системе межличностных отношений, выступая в качестве основного «мерила» правомерности поведения. Особое значение приобретает способность к рефлексии, потребность в публичном обсуждении поступков.

Особенностью ребенка 7-го года жизни является желание воплотить в игре не только события реальной жизни, но и образы своего воображения, что способствует творческому развитию личности. Главное в данном возрасте – поддержка детской самостоятельности: в выборе игры, линий ее развития, в распределении ролей, в создании предметно-игровой среды, в изготовлении в продуктивных видах деятельности недостающих атрибутов и т.д. Педагог формирует в самодеятельной сюжетно-ролевой и режиссерской игре детей потребность в новом знании и познавательные мотивы, значимые для становления учебной деятельности. Расширяет спектр игровых интересов каждого ребенка, вовлекая его в разнообразные формы сюжетных игр и игр с правилами.

В подготовительной к школе группе общение с педагогом и детьми достигает довольно высокого уровня. Ребенок может не только отозваться на просьбу, подать реплику, пояснить, возразить, но и ясно, последовательно выразить свои мысли, он свободно и правильно умеет пользоваться словами речевого этикета. Необходимо:

- формировать умение детей входить в контакт со сверстниками и педагогом, а также с незнакомыми людьми, быть активным и доброжелательным в общении; уметь слушать и понимать речь собеседника, в общении проявлять уважение к взрослому;
- развивать представление о понятиях «вежливый» (соблюдающий правила приличия, учтивый), «воспитанный» (отличающийся хорошим воспитанием, умеющий хорошо себя вести), «доброжелательный» (готовый содействовать благополучию других, желающий добра другому); «грубый» (недостаточно культурный, неучтивый, неделикатный в обращении с кем-нибудь), соотносить эти понятия со своим поведением
- проводить групповые занятия, направленные на приобретение детьми знаний о нормах речевого общения с взрослыми и сверстниками в реальных жизненных ситуациях;
- воспитывать у детей вежливость при разговоре по телефону, используя в различных ситуациях разные этикетные формы (при звонке к бабушке, другу, в магазин); соблюдать правила речевого этикета при разговоре продавца с покупателем; применять правила поведения в общественном транспорте; поздравлять с днем рождения взрослых и сверстников, правильно вести себя за столом, благодарить за приглашение в гости и т.д.
- развивать инициативность в беседах, самостоятельность, умение вступить в разговор, активность, эмоционально-оценочное реагирование.
- расширение представлений детей о значимости культуры речевого общения в повседневной жизни, дома, в общественных местах и уточнение понятий «воспитанность», «вежливость» и др. формирует у детей чувство ответственности за свое поведение, за свою речь, и развивает умение

использовать разнообразные формы обращения к собеседнику, правильные грамматические формы, а также слова речевого этикета в зависимости от ситуации.

С целью создания условий для охраны и укрепления здоровья детей, в том числе эмоционального благополучия педагога вместе с родителями продолжают воспитательно-оздоровительную работу; участвуют в совместном активном досуге (походах, праздниках, подвижных играх и пр.); содействуют становлению физической и психологической готовности детей к школе; заботятся о развитии у детей ценностей созидателей. Поддерживаются условия эмоционального комфорта в группе детского сада. Формирование культурно-гигиенических навыков. Воспитывается привычка ежедневно ухаживать за чистотой своего тела, пользоваться индивидуальными средствами гигиены и ухода, причесываться. Развиваются и совершенствуются умения полоскать рот каждый раз после еды, чистить зубы 2 раза в день, пользоваться зубочистками и зубной нитью (под руководством взрослого). Совершенствуются ранее освоенные представления о культуре поведения при первых признаках простудного заболевания (пользоваться индивидуальным носовым платком, прикрывать им рот при чихании и пр.). Взрослый продолжает обращать внимание на культуру поведения во время приема пищи: на необходимость обращаться с просьбой, благодарить. Закрепляются умения детей быстро и аккуратно одеваться и раздеваться, соблюдать порядок в своих вещах.

Профессионально-родительская общность

Профессиональная родительская общность включает сотрудников структурного подразделения и всех взрослых членов семей воспитанников, которых связывают не только общие ценности, цели развития и воспитания детей, но и уважение друг к другу. Основная задача – объединение усилий по воспитанию ребенка в семье и в ДОО. Зачастую поведение ребенка сильно различается дома и в ДОО. Без совместного обсуждения воспитывающими взрослыми особенностей ребенка невозможно выявление и в дальнейшем создание условий, которые необходимы для его оптимального и полноценного развития и воспитания.

В целях реализации социокультурного потенциала региона для построения социальной ситуации развития ребенка, работа с родителями (законными представителями) детей дошкольного возраста строится на принципах ценностного единства и сотрудничества всех субъектов социокультурного окружения ОО.

Единство ценностей и готовность к сотрудничеству всех участников образовательных отношений составляют основу уклада ОО, в котором строится воспитательная работа.

Активное вовлечение родителей в педагогический процесс осуществляется через проведение совместных спортивных мероприятий, праздников, тренингов и «Дней открытых дверей». На должном уровне организуется работа педагогами по обобщению семейного воспитания.

Вниманию родителей на общих собраниях представляются выступления детей, тематические выставки литературы и методических пособий, анкетирование, фото-, видеопросмотры из жизни детей в дошкольном учреждении по темам:

- День защиты детей;
- Вот как мы живем...
- Игра как фактор развития личности ребенка и др.;

1.1.6. Социокультурный контекст

Социокультурным контекстом является социальная и культурная среда, в которой человек растет и живет. Он также включает в себя влияние, которое среда оказывает на идеи и поведение человека.

Социокультурные ценности являются определяющими в структурно-содержательной основе Программы воспитания.

Социокультурный контекст воспитания является вариативной составляющей воспитательной программы. Он учитывает этнокультурные, конфессиональные и региональные особенности и направлен на формирование ресурсов воспитательной программы.

Реализация социокультурного контекста опирается на построение социального партнерства образовательной организации.

В рамках социокультурного контекста повышается роль родительской общественности как субъекта образовательных отношений в Программе воспитания.¹

Актуальность темы заложена в Федеральном Государственном образовательном стандарте (далее ФГОС) дошкольного образования. Одной из задач ФГОС дошкольного образования (далее ДО) является формирование социокультурной среды, соответствующей возрастным, индивидуальным, психологическим и физическим особенностям детей.

Дошкольное детство - период активного вхождения ребенка в социальный мир, установления разнообразных взаимоотношений с взрослыми и сверстниками, формирования мировоззрения, пробуждения гуманных чувств, становления художественно-эстетической культуры. По мнению учёной - педагога О.В. Федоскиной «чрезвычайно важной представляется социокультурная функция в дошкольном образовании». Р.Б. Стеркина «Под понятием «социокультурный» мы понимаем источники, возможности, средства культуры, которые могут быть использованы для решения социально-культурных задач».

Социально-культурные задачи – это духовно-нравственное и художественно-эстетическое воспитание детей. Для повышения качества предоставляемых образовательных услуг, дошкольные учреждения должны обеспечить социокультурную среду сопровождения развития личности ребенка. Под понятием социокультурная среда следует понимать любое социокультурное пространство, которое влияет на развитие ребенка.

ФГОС ДО направлен на решение следующих задач по данному направлению:

- объединение обучения и воспитания в целостный образовательный процесс на основе духовно-нравственных и социокультурных ценностей и принятых в обществе правил и норм поведения в интересах человека, семьи, общества;
- формирование социокультурной среды, соответствующей возрастным, индивидуальным, психологическим и физиологическим особенностям детей;
- создание качественно новой модели образовательной деятельности детского образовательного учреждения, ориентированной на социокультурное образование детей.

Социокультурная среда рассматривается как совокупность целенаправленно созданных условий, которые должны обеспечить процесс развития и саморазвития ребенка. Социокультурная среда - это среда, которая обеспечивает личностно - ориентированное сопровождение ребенка дошкольного возраста.

Социокультурная предметно-пространственная среда - объединяет два понятия: социокультурная и предметно-развивающая среда и связана с усилением мысли о единстве духовно-ценностного и внешнего мира в жизни ребенка. Это среда, включающая предметы, вещи, знаки, образы, отношения, в которых отражается и воспроизводится культура и индивидуальный опыт ребенка.

Социокультурная среда в дошкольном учреждении формируется из следующих компонентов:

- Привлечение родителей к педагогической деятельности;

¹ ФАОП п.49.1.3.3.

- Привлечение социальных институтов к образовательному процессу;
- Формирование предметно-пространственной среды.

Для определения эффективности реализации системы построения социокультурной среды, используются следующие показатели:

- положительная динамика личностного развития ребенка;
- потребностей личности осуществлять самостоятельный выбор деятельности,
- выполнении социальных ролей;
- роста профессионализма педагогов;
- активной степени включенности семьи в социокультурное пространство ДОО.

Именно педагогическим коллективом создается модель социокультурного развития дошкольников.

1.1.7. Деятельности и культурные практики ДОО

Деятельности и культурные практики в Организации.

Цели и задачи воспитания реализуются во всех видах деятельности дошкольника с ОВЗ, обозначенных в Стандарте. В качестве средств реализации цели воспитания могут выступать следующие основные виды деятельности и культурные практики:

предметно-целевая (виды деятельности, организуемые педагогическим работником, в которых он открывает ребенку смысл и ценность человеческой деятельности, способы ее реализации совместно с родителями (законными представителями));
 культурные практики (активная, самостоятельная апробация каждым ребенком инструментального и ценностного содержания, полученных от педагогического работника, и способов их реализации в различных видах деятельности через личный опыт);
 свободная инициативная деятельность ребенка (его спонтанная самостоятельная активность, в рамках которой он реализует свои базовые устремления: любознательность, общительность, опыт деятельности на основе усвоенных ценностей).¹

Во второй половине дня организуются разнообразные культурные практики, ориентированные на проявление детьми самостоятельности и творчества в разных видах деятельности. В культурных практиках воспитателем создается атмосфера свободы выбора, творческого обмена и самовыражения, сотрудничества взрослого и детей. Организация культурных практик носит преимущественно подгрупповой характер.

- Совместная игра воспитателя и детей (сюжетно-ролевая, режиссерская, игра-драматизация, строительно-конструктивные игры) направлена на обогащение содержания творческих игр, освоение детьми игровых умений, необходимых для организации самостоятельной игры.

- Ситуации общения и накопления положительного социально-эмоционального опыта носят проблемный характер и включают в себе жизненную проблему близкую детям дошкольного возраста, в разрешении которой они принимают непосредственное участие. Такие ситуации могут быть реально-практического характера (оказание помощи малышам, старшим), условно-вербального характера (на основе жизненных сюжетов или сюжетов литературных произведений) и имитационно-игровыми. В ситуациях условно-вербального характера воспитатель обогащает представления детей об опыте разрешения тех или иных проблем, вызывает детей на душевный разговор, связывает содержание разговора с личным опытом детей. В реально-практических ситуациях дети приобретают опыт проявления заботливого, участливого отношения к людям, принимают участие в важных делах («Мы сажаем рассаду для цветов», «Мы украшаем детский сад к празднику» и пр.). Ситуации могут планироваться воспитателем заранее, а могут возникать в ответ на события, которые происходят в группе, способствовать разрешению

¹ ФАОП п.49.1.3.4.

возникающих проблем.

-Творческая мастерская предоставляет детям условия для использования и применения знаний и умений. Мастерские разнообразны по своей тематике, содержанию, например, просмотр познавательных презентаций, оформление художественной галереи, книжного уголка или библиотеки, игры и коллекционирование. Результатом работы в творческой мастерской является создание книг-самоделок, детских журналов, оформление коллекции, создание продуктов детского рукоделия и пр.

-Музыкально-театральная и литературная гостиная - форма организации художественно-творческой деятельности детей, предполагающая организацию восприятия музыкальных и литературных произведений, творческую деятельность детей и свободное общение воспитателя и детей на литературном или музыкальном материале.

-Сенсорный и интеллектуальный тренинг – система заданий, преимущественно игрового характера, обеспечивающая становление системы сенсорных эталонов (цвета, формы, пространственных отношений и др.), способов интеллектуальной деятельности (умение сравнивать, классифицировать, составлять сериационные ряды, систематизировать по какому-либо признаку и пр.). Сюда относятся развивающие игры, логические упражнения, занимательные задачи.

-Детский досуг - вид деятельности, целенаправленно организуемый взрослыми для игры, развлечения, отдыха. Как правило, в детском саду организуются досуги «Здоровья и подвижных игр», музыкальные и литературные досуги. Возможна организация досугов в соответствии с интересами и предпочтениями детей (в старшем дошкольном возрасте). В этом случае досуг организуется как «кружок». Например, для занятий рукоделием, художественным трудом и пр.

-Коллективная и индивидуальная трудовая деятельность носит общественно полезный характер и организуется как хозяйственно-бытовой труд и труд в природе.

1.1.8. Планируемые результаты освоения Программы.

Требования к планируемому результату освоения Программы воспитания.

Планируемые результаты воспитания носят отсроченный характер, но деятельность воспитателя нацелена на перспективу развития и становления личности ребенка с ОВЗ. Поэтому результаты достижения цели воспитания даны в виде целевых ориентиров, представленных в виде обобщенных портретов ребенка с ОВЗ к концу раннего и дошкольного возрастов. Основы личности закладываются в дошкольном детстве, и, если какие-либо линии развития не получают своего становления в детстве, это может отрицательно сказаться на гармоничном развитии человека в будущем.

На уровне Организации не осуществляется оценка результатов воспитательной работы в соответствии со Стандартом, так как "целевые ориентиры основной образовательной программы дошкольного образования не подлежат непосредственной оценке, в том числе в виде педагогической диагностики (мониторинга), и не являются основанием для их формального сравнения с реальными достижениями обучающихся".¹

Результаты освоения Программы представлены в виде целевых ориентиров. Целевые ориентиры данной Программы базируются на ФГОС ДО и задачах данной Программы. Целевые ориентиры даются для детей раннего возраста и старшего дошкольного возраста (на этапе завершения дошкольного образования). К целевым ориентирам дошкольного образования (на этапе завершения дошкольного образования) в соответствии Программой относятся следующие социально-нормативные характеристики возможных достижений ребенка.

Планируемые результаты воспитания носят отсроченный характер, но деятельность воспитателя нацелена на перспективу развития и становления

¹ ФАОП п.49.1.4.

личности ребенка. Поэтому результаты достижения цели воспитания даны в виде целевых ориентиров, представленных в виде обобщенных портретов ребенка к концу раннего и дошкольного возрастов. Основы личности закладываются в дошкольном детстве, и, если какие-либо линии развития не получают своего становления в детстве, это может отрицательно сказаться на гармоничном развитии человека в будущем. На уровне ДО не осуществляется оценка результатов воспитательной работы в соответствии с ФГОС ДО, так как «целевые ориентиры основной образовательной программы дошкольного образования не подлежат непосредственной оценке, в том числе в виде педагогической диагностики (мониторинга), и не являются основанием для их формального сравнения с реальными достижениями детей».

Целевые ориентиры воспитательной работы для детей младенческого и раннего возраста (до 3 лет)
 Портрет ребенка младенческого и раннего возраста (к 3-м годам)

| Направление воспитания | Ценности | Показатели |
|------------------------------|--|--|
| Патриотическое | Родина, природа | Проявляющий привязанность, любовь к семье, близким, окружающему миру |
| Социальное | Человек, семья, дружба, сотрудничество | Способный понять и принять, что такое «хорошо» и «плохо». Проявляющий интерес к другим детям и способный бесконфликтно играть рядом с ними. Проявляющий позицию «Я сам!». Доброжелательный, проявляющий сочувствие, доброту. Испытывающий чувство удовольствия в случае одобрения и чувство огорчения в случае неодобрения со стороны взрослых. Способный к самостоятельным (свободным) активным действиям в общении. Способный общаться с другими людьми с помощью вербальных и невербальных средств общения. |
| Познавательное | Знание | Проявляющий интерес к окружающему миру и активность в поведении и деятельности. |
| Физическое и оздоровительное | Здоровье | Выполняющий действия по самообслуживанию: моет руки, самостоятельно ест, ложится спать и т. д. Стремящийся быть опрятным. Проявляющий интерес к физической активности. Соблюдающий элементарные правила безопасности в быту, в ОО, на природе. |
| Трудовое | Труд | Поддерживающий элементарный порядок в окружающей обстановке. Стремящийся помогать взрослому в доступных действиях. Стремящийся к самостоятельности в самообслуживании, в быту, в игре, в продуктивных видах деятельности |
| Этико-эстетическое | Культура и красота | Эмоционально отзывчивый к красоте. Проявляющий интерес и желание заниматься продуктивными видами деятельности. |

Целевые ориентиры воспитательной работы для детей дошкольного возраста (до 8 лет) Портрет ребенка дошкольного возраста (к 8-ми годам)

| Направления воспитания | Ценности | Показатели |
|------------------------|--|---|
| Патриотическое | Родина, природа | Любящий свою малую родину и имеющий представление о своей стране, испытывающий чувство привязанности к родному дому, семье, близким людям. |
| Социальное | Человек, семья, дружба, сотрудничество | Различающий основные проявления добра и зла, принимающий и уважающий ценности семьи и общества, правдивый, искренний, способный к сочувствию и заботе, к нравственному поступку, проявляющий задатки чувства долга: ответственность за свои действия и поведение; принимающий и уважающий различия между людьми. Освоивший основы речевой культуры. |

| | | |
|------------------------------|--------------------|---|
| | | Дружелюбный и доброжелательный, умеющий слушать и слышать собеседника, способный взаимодействовать со взрослыми и сверстниками на основе общих интересов и дел. |
| Познавательное | Знания | Любознательный, наблюдательный, испытывающий потребность в самовыражении, в том числе творческом, проявляющий активность, самостоятельность, инициативу в познавательной, игровой, коммуникативной и продуктивных видах деятельности и в самообслуживании, обладающий первичной картиной мира на основе традиционных ценностей российского общества |
| Физическое и оздоровительное | Здоровье | Владеющий основными навыками личной и общественной гигиены, стремящийся соблюдать правила безопасного поведения в быту, социуме (в том числе в цифровой среде), природе. |
| Трудовое | Трудовое | Понимающий ценность труда в семье и в обществе на основе уважения к людям труда, результатам их деятельности, проявляющий трудолюбие при выполнении поручений и в самостоятельной деятельности. |
| Этико-эстетическое | Культура и красота | Способный воспринимать и чувствовать прекрасное в быту, природе, поступках, искусстве, стремящийся к отображению прекрасного в продуктивных видах деятельности, обладающий зачатками художественно-эстетического вкуса. |

II. СОДЕРЖАТЕЛЬНЫЙ РАЗДЕЛ

Содержание воспитательной работы по направлениям воспитания.

Социально-коммуникативное развитие;

Познавательное развитие;

Речевое развитие;

Художественно-эстетическое развитие;

Физическое развитие.

В пояснительной записке ценности воспитания соотнесены с направлениями воспитательной работы. Предложенные направления не заменяют и не дополняют собой деятельность по пяти образовательным областям, а фокусируют процесс усвоения ребенком базовых ценностей в целостном образовательном процессе. На их основе определяются региональный и муниципальный компоненты.

2.1. Содержание воспитательной работы по направлениям воспитания

Содержание Программы воспитания реализуется в ходе освоения детьми с ОВЗ дошкольного возраста всех образовательных областей, обозначенных в Стандарте, одной из задач которого является объединение воспитания и обучения в целостный образовательный процесс на основе духовно-нравственных и социокультурных ценностей, принятых в обществе правил и норм поведения в интересах человека, семьи,

общества:¹

Содержание Программы воспитания реализуется в ходе освоения детьми дошкольного возраста всех образовательных областей, обозначенных во ФГОС ДО, одной из задач которого является объединение воспитания и обучения в целостный образовательный процесс на основе духовно-нравственных и социокультурных ценностей и принятых в обществе правил и норм поведения в интересах человека, семьи, общества:

- познавательное развитие;
- речевое развитие;
- художественно-эстетическое развитие;
- физическое развитие;
- социально-коммуникативное развитие

Воспитательный процесс по реализации всех областей развития детей находит своё отражение в организации деятельности в ОО по следующим направлениям, каждое из которых имеет свои ценности:

- патриотическое направление воспитания (ценности – Родина и природа);
- социальное направление воспитания (ценности - семья, дружба, человек и личность в команде);
- познавательное направление воспитания (ценности – знания);
- физическое и оздоровительное направление воспитания (ценность – здоровье);
- трудовое направление воспитания; (ценность – труд);
- этико-эстетическое направление воспитания (ценности – культура и красота).

2.1.1. Патриотическое направление воспитания.

Родина и природа лежат в основе патриотического направления воспитания.

Патриотическое направление воспитания строится на идее патриотизма как нравственного чувства, которое вырастает из культуры человеческого бытия, особенностей образа жизни и ее уклада, народных и семейных традиций.

Воспитательная работа в данном направлении связана со структурой самого понятия "патриотизм" и определяется через следующие взаимосвязанные компоненты:

когнитивно-смысловой, связанный со знаниями об истории России, своего края, духовных и культурных традиций и достижений многонационального народа России;

эмоционально-ценностный, характеризующийся любовью к Родине - России, уважением к своему народу, народу России в целом;

регуляторно-волевой, обеспечивающий укоренение знаний в духовных и культурных традициях своего народа, деятельность на основе понимания ответственности за настоящее и будущее своего народа, России.

Задачи патриотического воспитания:

- 1) формирование любви к родному краю, родной природе, родному языку, культурному наследию своего народа;
- 2) воспитание любви, уважения к своим национальным особенностям и чувства собственного достоинства как представителя своего народа;
- 3) воспитание уважительного отношения к гражданам России в целом, своим соотечественникам и согражданам, представителям всех народов России, к ровесникам, родителям (законным представителям), соседям, старшим, другим людям вне зависимости от их этнической

¹ ФАОП п.49.2.1.

принадлежности;

4) воспитание любви к родной природе, природе своего края, России, понимания единства природы и людей и бережного ответственного отношения к природе.

При реализации указанных задач воспитатель Организации должен сосредоточить свое внимание на нескольких основных направлениях воспитательной работы:

ознакомлении обучающихся с ОВЗ с историей, героями, культурой, традициями России и своего народа;

организации коллективных творческих проектов, направленных на приобщение обучающихся с ОВЗ к российским общенациональным традициям;

формировании правильного и безопасного поведения в природе, осознанного отношения к растениям, животным, к последствиям хозяйственной деятельности человека.¹

Ценности Родины и природы лежат в основе патриотического направления воспитания. Патриотизм – это воспитание в ребенке нравственных качеств, чувства любви, интереса к своей стране – России, своему краю, малой родине, своему народу и народу России в целом (гражданский патриотизм), ответственности, трудолюбия, ощущения принадлежности к своему народу, сознания собственной востребованности в родной стране.

Патриотическое направление воспитания строится на идее патриотизма как нравственного чувства, которое вырастает из культуры человеческого бытия, особенностей образа жизни и ее уклада, народных и семейных традиций.

Воспитательная работа в данном направлении связана со структурой самого понятия «патриотизм» и определяется через следующие взаимосвязанные компоненты:

когнитивно-смысловой, связанный со знаниями об истории России, своего края, духовных и культурных традиций и достижений многонационального народа России;

эмоционально-ценностный, характеризующийся любовью к Родине – России, уважением к своему народу, народу России в целом;

регуляторно-волевой, обеспечивающий укорененность в духовных и культурных традициях своего народа, деятельность на основе понимания ответственности за настоящее и будущее своего народа, России.

Задачи патриотического воспитания:

1) формирование любви к родному краю, родной природе, родному языку, культурному наследию своего народа;

2) воспитание любви, уважения к своим национальным особенностям и чувства собственного достоинства как представителя своего народа;

3) воспитание уважительного отношения к народу России в целом, своим соотечественникам и согражданам, представителям всех народов России, к ровесникам, родителям, соседям, старшим, другим людям вне зависимости от их этнической принадлежности;

4) воспитание любви к родной природе, природе своего края, России, понимания единства природы и людей и бережного ответственного отношения к природе.

При реализации указанных задач структурное подразделение сосредоточивает свое внимание на нескольких основных направлениях воспитательной работы:

ознакомлении детей с историей, героями, культурой, традициями России и своего народа; организации коллективных творческих проектов, направленных на приобщение детей к российским общенациональным традициям;

¹ ФАОП п.49.2.2.

формировании правильного и безопасного поведения в природе, осознанного отношения к растениям, животным, к последствиям хозяйственной деятельности человека.

2.1.2. Социальное направление воспитания

Ценности семьи, дружбы, человека и личности в команде лежат в основе социального направления воспитания.

Семья, дружба, человек и сотрудничество лежат в основе социального направления воспитания.

В дошкольном детстве ребенок с ОВЗ открывает личность другого человека и его значение в собственной жизни и жизни людей. Он начинает осваивать все многообразие социальных отношений и социальных ролей.

Основная цель социального направления воспитания дошкольника с ОВЗ заключается в формировании ценностного отношения обучающихся к семье, другому человеку, развитию дружелюбия, создания условий для реализации в обществе.

Выделяются основные задачи социального направления воспитания:

1. Формирование у ребенка с ОВЗ представлений о добре и зле, позитивного образа семьи с детьми, ознакомление с распределением ролей в семье, образами дружбы в фольклоре и детской литературе, примерами сотрудничества и взаимопомощи людей в различных видах деятельности (на материале истории России, ее героев), милосердия и заботы. Анализ поступков самих обучающихся с ОВЗ в группе в различных ситуациях.
2. Формирование навыков, необходимых для полноценного существования в обществе: эмпатии (сопереживания), коммуникабельности, заботы, ответственности, сотрудничества, умения договариваться, умения соблюдать правила.¹
3. Развитие способности поставить себя на место другого как проявление личностной зрелости и преодоление детского эгоизма.

При реализации данных задач ДОО сосредотачивает свое внимание на нескольких основных направлениях воспитательной работы:

- организовывать сюжетно-ролевые игры (в семью, в команду и т. п.), игры с правилами, традиционные народные игры и пр.;
- воспитывать у детей навыки поведения в обществе;
- учить детей сотрудничать, организуя групповые формы в продуктивных видах деятельности;
- учить детей анализировать поступки и чувства – свои и других людей;
- организовывать коллективные проекты заботы и помощи;
- создавать доброжелательный психологический климат в группе.

| 4-5 лет | 5-6 лет | 6-8 лет |
|--|--|---|
| <p>Способствовать формированию личного отношения ребенка к соблюдению (и нарушению) моральных норм: сочувствие обиженному и несогласие с действиями обидчика; одобрение действий того, кто поступил справедливо (разделил кубики поровну).</p> <p>Продолжать работу по формированию доброжелательных взаимоотношений между</p> | <p>Воспитывать дружеские взаимоотношения между детьми; привычку играть, трудиться, заниматься сообща; стремление радовать старших хорошими поступками, умение самостоятельно находить общие интересные занятия.</p> <p>Воспитывать уважительное отношение к окружающим.</p> <p>Формировать умение заботиться о младших, помогать им, защищать тех, кто слабее.</p> | <p>Продолжать воспитывать дружеские взаимоотношения между детьми, привычку играть, трудиться, заниматься самостоятельно выбранным делом.</p> <p>Формировать умение договариваться, помогать друг другу; стремление радовать старших хорошими поступками.</p> <p>Продолжать воспитывать уважительное отношение к окружающим. Объяснять</p> |

¹ ФАОП п. 49.2.3.

| | | |
|---|---|--|
| <p>детьми (в частности, путем рассказа о том, чем хорош каждый воспитанник группы); образа Я (помогать ребенку как можно чаще убеждаться в том, что он хороший, что его любят).</p> <p>Формировать умение играть в коллективе сверстников, правила добрых взаимоотношений.</p> <p>Воспитывать скромность, отзывчивость, желание быть справедливым, сильным и смелым; учить испытывать чувство стыда за неблагоприятный поступок.</p> <p>Формировать потребность в использовании формул словесной вежливости: здороваться, прощаться, называть работников дошкольного учреждения по имени и отчеству, не вмешиваться в разговор взрослых, вежливо выражать свою просьбу, благодарить за оказанную услугу.</p> <p>Закреплять навыки бережного отношения к вещам, учить использовать их по назначению, ставить на место.</p> | <p>Формировать такие качества, как сочувствие, отзывчивость.</p> <p>Воспитывать скромность, умение проявлять заботу об окружающих, с благодарностью относиться к помощи и знакам внимания.</p> <p>Продолжать обогащать словарь детей выражениями словесной вежливости («здравствуйте», «до свидания», «пожалуйста», «извините», «спасибо» и т.д.). Побуждать использовать в речи фольклор (пословицы, поговорки, потешки и др.). Показать значение родного языка в формировании основ нравственности.</p> <p>Формировать умение оценивать свои поступки и поступки сверстников. Развивать стремление детей выражать свое отношение к окружающему, самостоятельно находить для этого различные речевые средства.</p> | <p>детям, что не следует вмешиваться в разговор взрослых; учить слушать собеседника и без надобности не перебивать его. Продолжать воспитывать заботливое отношение к малышам, пожилым людям; учить помогать им.</p> <p>Формировать такие качества, как сочувствие, отзывчивость, справедливость, скромность, коллективизм.</p> <p>Формировать умение спокойно отстаивать свое мнение.</p> <p>Развивать волевые качества: умение ограничивать свои желания, подчиняться требованиям взрослых и выполнять установленные нормы поведения, в своих поступках следовать положительному примеру.</p> <p>Обогащать словарь формулами словесной вежливости (приветствие, прощание, просьбы, извинения).</p> |
|---|---|--|

2.1.3. Познавательное направление воспитания

Цель: формирование ценности познания (ценность - "знания").

Ценность – знания. Цель познавательного направления воспитания – формирование ценности познания. (ценность - "знания").

Значимым для воспитания ребенка с ОВЗ является формирование целостной картины мира, в которой интегрировано ценностное, эмоционально окрашенное отношение к миру, людям, природе, деятельности человека.

Задачи познавательного направления воспитания:

- 1) развитие любознательности, формирование опыта познавательной инициативы;
- 2) формирование ценностного отношения к педагогическому работнику как источнику знаний;
- 3) приобщение ребенка к культурным способам познания (книги, интернет-источники, дискуссии).

Направления деятельности воспитателя:

совместная деятельность воспитателя с детьми с ОВЗ на основе наблюдения, сравнения, проведения опытов (экспериментирования), организации походов и экскурсий, просмотра доступных для восприятия ребенка познавательных фильмов, чтения и просмотра книг; организация конструкторской и продуктивной творческой деятельности, проектной и исследовательской деятельности обучающихся с ОВЗ совместно с педагогическим работником;

организация насыщенной и структурированной образовательной среды, включающей иллюстрации, видеоматериалы, ориентированные на детскую аудиторию; различного типа конструкторы и наборы для экспериментирования.¹

2.1.4. Физическое и оздоровительное направления воспитания

Ценность – здоровье. Цель: сформировать навыки здорового образа жизни, где безопасность жизнедеятельности лежит в основе всего. Физическое развитие и освоение ребенком с ОВЗ своего тела, происходит в виде любой двигательной активности: выполнение бытовых обязанностей, игр, ритмики и танцев, творческой деятельности, спорта, прогулок (ценность - "здоровье").²

Задачи по формированию здорового образа жизни:

- обеспечение построения образовательного процесса физического воспитания обучающихся с ОВЗ (совместной и самостоятельной деятельности) на основе здоровьесформирующих и здоровьесберегающих технологий, и обеспечение условий для гармоничного физического и эстетического развития ребенка;
- закаливание, повышение сопротивляемости к воздействию условий внешней среды;
- укрепление опорно-двигательного аппарата; развитие двигательных способностей, обучение двигательным навыкам и умениям;
- формирование элементарных представлений в области физической культуры, здоровья и безопасного образа жизни;

организация сна, здорового питания, выстраивание правильного режима дня;

- воспитание экологической культуры, обучение безопасности жизнедеятельности.³
- укрепление: закаливание организма, повышение сопротивляемости к воздействию условий внешней среды, укрепление опорно-двигательного аппарата;
- 2) развитие: развитие двигательных способностей, обучение двигательным навыкам и умениям, формирование представлений в области физической культуры, спорта, здоровья и безопасного образа жизни;
- 3) сохранение: организация сна, здорового питания, воспитание экологической культуры, обучение безопасности жизнедеятельности и выстраиванию правильного режима дня.

Направления деятельности воспитателя:

- организация подвижных, спортивных игр, в том числе традиционных народных игр, дворовых игр на территории детского сада;
- создание детско-взрослых проектов по здоровому образу жизни;
- введение оздоровительных традиций в ДОО.

Формирование у дошкольников культурно-гигиенических навыков является важной частью воспитания культуры здоровья. Воспитатель должен формировать у дошкольников понимание того, что чистота лица и тела, опрятность одежды отвечают не только гигиене и здоровью человека, но и

¹ ФАОП п.49.2.4.

² ФАОП п. 49.2.5.

³ ФАОП п. 49.2.5.1.

нормальным социальным ожиданиям окружающих людей.

Особенность культурно-гигиенических навыков заключается в том, что они должны формироваться на протяжении всего пребывания ребенка в ДОО. В формировании культурно-гигиенических навыков режим дня играет одну из ключевых ролей. Привыкая выполнять серию гигиенических процедур с определенной периодичностью, ребенок вводит их в свое бытовое пространство и постепенно они становятся для него привычкой.

Формируя у детей культурно-гигиенические навыки, ДОО сосредотачивает свое внимание на нескольких основных направлениях воспитательной работы:

- формировать у ребенка навыки поведения во время приема пищи;
- формировать у ребенка представления о ценности здоровья, красоте и чистоте тела;
- формировать у ребенка привычку следить за своим внешним видом;
- включать информацию о гигиене в повседневную жизнь ребенка, в игру.

Работа по формированию у ребенка культурно-гигиенических навыков ведется в тесном контакте с семьей.

2.1.5. Трудовое направление воспитания

Цель: формирование ценностного отношения обучающихся к труду, трудолюбия, а также в приобщении ребенка к труду (ценность - "труд").

Основная Основные задачи трудового воспитания:

- 1) Ознакомление обучающихся с ОВЗ видами труда педагогических работников и воспитание положительного отношения к их труду, познание явлений и свойств, связанных с преобразованием материалов и природной среды, которое является следствием трудовой деятельности педагогических работников и труда самих обучающихся с ОВЗ.
- 2) Формирование навыков, необходимых для трудовой деятельности обучающихся с ОВЗ, воспитание навыков организации своей работы, формирование элементарных навыков планирования.
- 3) Формирование трудового усилия (привычки к доступному дошкольнику напряжению физических, умственных и нравственных сил для решения трудовой задачи).

При реализации данных задач воспитатель Организации должен сосредоточить свое внимание на нескольких направлениях воспитательной работы:

показать детям с ОВЗ необходимость постоянного труда в повседневной жизни, использовать его возможности для нравственного воспитания дошкольников;

воспитывать у ребенка с ОВЗ бережливость (беречь игрушки, одежду, труд и старания родителей (законных представителей), других людей), так как данная черта непременно сопряжена с трудолюбием;

предоставлять детям с ОВЗ самостоятельность в выполнении работы, чтобы они почувствовали ответственность за свои действия;

собственным примером трудолюбия и занятости создавать у обучающихся с ОВЗ соответствующее настроение, формировать стремление к полезной деятельности;

связывать развитие трудолюбия с формированием общественных мотивов труда, желанием приносить пользу людям. ¹

¹ ФАОП п.49.2.6.

Ценность – труд. С дошкольного возраста каждый ребенок обязательно должен принимать участие в труде, и те несложные обязанности, которые он выполняет в детском саду и в семье, должны стать повседневными. Только при этом условии труд оказывает на детей определенное воспитательное воздействие и подготавливает их к осознанию его нравственной стороны.

Основная цель трудового воспитания дошкольника заключается в формировании ценностного отношения детей к труду и трудолюбию, а также в приобщении ребенка к труду. Можно выделить основные задачи трудового воспитания.

1. Ознакомление с доступными детям видами труда взрослых и воспитание положительного отношения к их труду, а также познание явлений и свойств, связанных с преобразованием материалов и природной среды, которое является следствием трудовой деятельности взрослых и труда самих детей.

2. Формирование навыков, необходимых для трудовой деятельности детей, воспитание навыков организации своей работы, формирование элементарных навыков планирования.

3. Формирование трудового усилия (привычки к доступному дошкольнику напряжению физических, умственных и нравственных сил для решения трудовой задачи).

При реализации данных задач сосредоточить свое внимание на нескольких направлениях воспитательной работы:

– показать детям необходимость постоянного труда в повседневной жизни, использовать его возможности для нравственного воспитания дошкольников;

– воспитывать у ребенка бережливость (беречь игрушки, одежду, труд и старания родителей, воспитателя, сверстников), так как данная черта непременно сопряжена с трудолюбием;

– предоставлять детям самостоятельность в выполнении работы, чтобы они почувствовали ответственность за свои действия;

– собственным примером трудолюбия и занятости создавать у детей соответствующее настроение, формировать стремление к полезной деятельности;

– связывать развитие трудолюбия с формированием общественных мотивов труда, желанием приносить пользу людям.

2.1.6. Этико-эстетическое направление воспитания

Цель: формирование конкретных представлений о культуре поведения, (ценности - "культура и красота").

Основные задачи этико-эстетического воспитания:

- 1) формирование культуры общения, поведения, этических представлений;
- 2) воспитание представлений о значении опрятности и красоты внешней, ее влиянии на внутренний мир человека;
- 3) развитие предпосылок ценностно-смыслового восприятия и понимания произведений искусства, явлений жизни, отношений между людьми;
- 4) воспитание любви к прекрасному, уважения к традициям и культуре родной страны и других народов;
- 5) развитие творческого отношения к миру, природе, быту и к окружающей ребенка с ОВЗ действительности;
- 6) формирование у обучающихся с ОВЗ эстетического вкуса, стремления окружать себя прекрасным, создавать его.¹

¹ ФАОП п.49.2.7.

Для того чтобы формировать у обучающихся с ОВЗ культуру поведения, воспитатель Организации должен сосредоточить свое внимание на нескольких основных направлениях воспитательной работы:

- учить обучающихся с ОВЗ уважительно относиться к окружающим людям, считаться с их делами, интересами, удобствами;
- воспитывать культуру общения ребенка с ОВЗ, выражающуюся в общительности, этикет вежливости, предупредительности, сдержанности, умении вести себя в общественных местах;
- воспитывать культуру речи: называть педагогических работников на "вы" и по имени и отчеству, не перебивать говорящих и выслушивать других; говорить четко, разборчиво, владеть голосом;
- воспитывать культуру деятельности, что подразумевает умение обращаться с игрушками, книгами, личными вещами, имуществом Организации; умение подготовиться к предстоящей деятельности, четко и последовательно выполнять и заканчивать ее, после завершения привести в порядок рабочее место, аккуратно убрать все за собой; привести в порядок свою одежду.¹

Цель эстетического воспитания - становление у ребенка с ОВЗ ценностного отношения к красоте. Эстетическое воспитание через обогащение чувственного опыта и развитие эмоциональной сферы личности влияет на становление нравственной и духовной составляющей внутреннего мира ребенка с ОВЗ.

Направления деятельности воспитателя по эстетическому воспитанию предполагают следующее:

- выстраивание взаимосвязи художественно-творческой деятельности самих обучающихся с ОВЗ с воспитательной работой через развитие восприятия, образных представлений, воображения и творчества;
- уважительное отношение к результатам творчества обучающихся с ОВЗ, широкое включение их произведений в жизнь Организации; организацию выставок, концертов, создание эстетической развивающей среды;
- формирование чувства прекрасного на основе восприятия художественного слова на русском и родном языке;
- реализация вариативности содержания, форм и методов работы с детьми с ОВЗ по разным направлениям эстетического воспитания.²

Ценности – культура и красота.

Культура поведения в своей основе имеет глубоко социальное нравственное чувство – уважение к человеку, к законам человеческого общества. Культура отношений является делом не столько личным, сколько общественным. Конкретные представления о культуре поведения усваиваются ребенком вместе с опытом поведения, с накоплением нравственных представлений.

Можно выделить основные задачи этико-эстетического воспитания.

формирование культуры общения, поведения, этических представлений;

воспитание представлений о значении опрятности и внешней красоты, их влиянии на внутренний мир человека;

развитие предпосылок ценностно-смыслового восприятия и понимания произведений искусства, явлений жизни, отношений между людьми;

воспитание любви к прекрасному, уважения к традициям и культуре родной страны и других народов;

развитие творческого отношения к миру, природе, быту и к окружающей ребенка действительности;

формирование у детей эстетического вкуса, стремления окружать себя прекрасным, создавать его.

Основные направления воспитательной работы:

¹ ФАОП п.49.2.7.1

² ФАОП п.49.2.7.2.

учить детей уважительно относиться к окружающим людям, считаться с их делами, интересами, удобствами;
 воспитывать культуру общения ребенка, выражающуюся в общительности, вежливости, предупредительности, сдержанности, умении вести себя в общественных местах;
 воспитывать культуру речи (называть взрослых на «вы» и по имени и отчеству; не перебивать говорящих и выслушивать других; говорить четко, разборчиво, владеть голосом);
 воспитывать культуру деятельности, что умение обращаться с игрушками, книгами, личными вещами, имуществом ДОО;
 умение подготовиться к предстоящей деятельности, четко и последовательно выполнять и заканчивать ее, после завершения привести в порядок рабочее место, аккуратно убрать все за собой; привести в порядок свою одежду.

Цель эстетического воспитания – становление у ребенка ценностного отношения к красоте. Эстетическое воспитание через обогащение чувственного опыта, развитие эмоциональной сферы личности влияет на становление нравственной и духовной составляющей внутреннего мира ребенка.

Направления деятельности по эстетическому воспитанию предполагают следующее:

- выстраивание взаимосвязи художественно-творческой деятельности самих детей с воспитательной работой через развитие восприятия, образных представлений, воображения и творчества;
- уважительное отношение к результатам творчества детей, широкое включение их произведений в жизнь ДОО;
- организацию выставок, концертов, создание эстетической развивающей среды и др.;
- формирование чувства прекрасного на основе восприятия художественного слова на русском и родном языке;
- реализацию вариативности содержания, форм и методов работы с детьми по разным направлениям эстетического воспитания.

2.2. Особенности реализации воспитательного процесса

В перечне особенностей организации воспитательного процесса в Организации целесообразно отобразить:

- региональные и муниципальные особенности социокультурного окружения Организации;
- значимые в аспекте воспитания проекты и программы, в которых уже участвует Организации, дифференцируемые по признакам: федеральные, региональные, муниципальные;
- значимые в аспекте воспитания проекты и программы, в которых Организации намерена принять участие, дифференцируемые по признакам: федеральные, региональные, муниципальные;
- ключевые элементы уклада Организации;
- наличие инновационных, опережающих, перспективных технологий значимой в аспекте воспитания деятельности, потенциальных "точек роста";
- существенные отличия Организации от других образовательных организаций по признаку проблемных зон, дефицитов, барьеров, которые преодолеваются благодаря решениям, отсутствующим или недостаточно выраженным в массовой практике;
- особенности значимого в аспекте воспитания взаимодействия с социальными партнерами Организации;
- особенности Организации, связанные с работой с детьми с ОВЗ, в том числе с инвалидностью.¹

¹ ФАОП п.49.2.7.3

Структурное подразделение «Детский сад «Центр коррекции и развития детей» расположено в разных районах небольшого сравнительного молодого города Новокуйбышевска. Два корпуса структурного подразделения находятся в непосредственной близости городского рынка, музея города и ГБОУ ООШ №18, реализующей кадетское воспитание обучающихся. Третий корпус расположен недалеко от Центральной площади города, Дворца культуры. Новокуйбышевск относится к городам России с наибольшим уровнем загрязнения атмосферного воздуха в связи с нахождением на территории города нефтехимических, нефтеперерабатывающих предприятий.

В связи со спецификой расположения и составом воспитанников, посещающих структурное подразделение, для образовательного учреждения актуальными являются блоки: «Психолого-педагогическое сопровождение воспитанников с ОВЗ», «Организация эстетико-экологической среды», «Воспитание здорового образа жизни», «Юный патриот». В связи со спецификой особенностей социального окружения востребованными оказываются проекты, направленные на: гражданское воспитание (создание условий для воспитания у детей активной гражданской позиции, основанной на традиционных культурных, духовных и нравственных ценностях российского общества; развитие культуры межнационального общения; формирование приверженности идеям интернационализма, дружбы, равенства, взаимопомощи народов; развитие в детской среде ответственности, принципов коллективизма и социальной солидарности; социальную и культурную адаптацию детей, в том числе детей из семей мигрантов), патриотическое воспитание (формирование у детей патриотизма, чувства гордости за свою Родину, уважения к таким символам государства, как герб, флаг, гимн Российской Федерации, к историческим символам и памятникам Отечества; развитие краеведческой деятельности, духовное и нравственное воспитание детей на основе российских традиционных ценностей (развития у детей нравственных чувств (чести, долга, справедливости, милосердия и дружелюбия); формирования выраженной в поведении нравственной позиции, в том числе способности к сознательному выбору добра; развития сопереживания и формирования позитивного отношения к людям, в том числе к лицам с ограниченными возможностями здоровья и инвалидам; содействия формированию у детей позитивных жизненных ориентиров и планов; оказания помощи детям в выработке моделей поведения в различных трудных жизненных ситуациях, в том числе проблемных, стрессовых и конфликтных); на приобщение детей к культурному наследию (эффективное использование уникального российского культурного наследия, в том числе литературного, музыкального, художественного, театрального и мультипликационного (с 5 лет); 6 приобщение дошкольников к детским классическим и современным высокохудожественным отечественным и мировым произведениям искусства и литературы; создание условий для доступности музейной и театральной культуры для детей; развитие музейной и театральной педагогики. Источники положительного или отрицательного влияния на детей Положительное влияние на процесс воспитания оказывают взаимодействие с сетевыми партнерами (учреждения дополнительного образования детей, учреждения культуры, физкультуры и спорта, здравоохранения), участие в районных социальных акциях и районных играх, районная конкурсная активность, встречи с представителями профессионального сообщества, сотрудничество со школами.

Отрицательное влияние на процесс воспитания оказывают увлечение родителей ранним и зачастую бесконтрольным приобщением дошкольников к средствам массовой информации, гаджетам, бесконтрольный доступ в Интернет в семье, противодействие части родителей гражданскому и патриотическому воспитанию дошкольников в образовательной организации.

2.3. Особенности взаимодействия педагогического коллектива с семьями воспитанников в процессе реализации Программы воспитания

В целях реализации социокультурного потенциала региона для построения социальной ситуации развития ребенка работа с родителями (законными представителями) обучающихся с ОВЗ дошкольного возраста должна строиться на принципах ценностного единства и сотрудничества всех субъектов социокультурного окружения Организации.

Единство ценностей и готовность к сотрудничеству всех участников образовательных отношений составляет основу уклада Организации, в котором строится воспитательная работа.¹

Формы взаимодействия с родителями.

| Информационно-аналитические формы | |
|--|---|
| Основной задачей информационно-аналитических форм организации общения с родителями являются сбор, обработка и использование данных о семье каждого воспитанника, об общекультурном уровне его родителей, о наличии у них необходимых педагогических знаний, об отношении в семье к ребенку, о запросах, интересах и потребностях родителей в психолого-педагогической информации. Только на аналитической основе возможно осуществление индивидуального, личностно-ориентированного подхода к ребенку в условиях дошкольного учреждения, повышение эффективности воспитательно-образовательной работы с детьми и построение грамотного общения с их родителями. К данной форме взаимодействия с родителями можно отнести анкетирование, интервьюирование, проведение опросов, беседы | |
| Анкетирование | Один из распространенных методов диагностики, который используется работниками ДОО с целью изучения семьи, выяснения образовательных потребностей родителей, установления контакта с ее членами, для согласования воспитательных воздействий на ребенка |
| Опрос | Метод сбора первичной информации, основанный на непосредственном (беседа, интервью) или опосредованном (анкета) социально-психологическом взаимодействии исследователя и опрашиваемого. Источником информации в данном случае служит словесное или письменное суждение человека |
| Интервью и беседа | Характеризуются одним ведущим признаком: с их помощью исследователь получает ту информацию, которая заложена в словесных сообщениях опрашиваемых (респондентов). Это, с одной стороны, позволяет изучать мотивы поведения, намерения, мнения и т. п. (все то, что не подвластно изучению другими методами), с другой — делает эту группу методов субъективной (не случайно у некоторых социологов существует мнение, что даже самая совершенная методика опроса никогда не может гарантировать полной достоверности информации) |
| Познавательные формы | |
| Познавательные формы призваны повышать психолого-педагогическую культуру родителей, а значит, способствовать изменению взглядов родителей на воспитание ребенка в условиях семьи, развивать рефлексию. Кроме того, данные формы взаимодействия позволяют знакомить родителей с особенностями возрастного и психологического развития детей, рациональными методами и приемами воспитания для формирования их практических | |
| Практикум | Форма выработки у родителей педагогических умений по воспитанию детей, эффективному решению возникающих педагогических ситуаций, своеобразная тренировка педагогического мышления родителей-воспитателей. |
| Лекция | Форма психолого-педагогического просвещения, раскрывающая сущность той или иной проблемы воспитания |
| Дискуссия | Обмен мнениями по проблемам воспитания. Это одна из интересных для родителей форм повышения уровня педагогической культуры, позволяющая включить их в обсуждение актуальных проблем, способствующая |

¹ ФАОП п.49.2.8.

| | |
|---|---|
| | формированию умения всесторонне анализировать факты и явления, опираясь на накопленный опыт, стимулирующий активное педагогическое мышление |
| Круглый стол | Особенность этой формы состоит в том, что участники обмениваются мнениями друг с другом при полном равноправии каждого |
| Педагогический совет с участием родителей | Главной целью совета является привлечение родителей к активному осмыслению проблем воспитания ребенка в семье на основе учета его индивидуальных потребностей |
| Педагогическая лаборатория | Предполагает обсуждение участия родителей в различных мероприятиях |
| Общее родительское собрание | Главной целью собрания является координация действий родительской общественности и педагогического коллектива по вопросам образования, воспитания, оздоровления и развития детей |
| Групповые родительские собрания | Действенная форма взаимодействия воспитателей с коллективом родителей, форма организованного ознакомления их с задачами, содержанием и методами воспитания детей определенного возраста в условиях детского сада и семьи |
| Аукцион | Собрание, которое проходит в игровой форме, в виде «продажи» полезных советов по выбранной теме |
| Вечера вопросов и ответов | Позволяют родителям уточнить свои педагогические знания, применить их на практике, узнать о чем-либо новом, пополнить свои знания, обсудить некоторые проблемы развития детей |
| Родительские вечера | Прекрасно сплачивают родительский коллектив; это праздники общения с родителями друга своего ребенка, это праздники воспоминаний младенчества и детства собственного ребенка, это поиск ответов на вопросы, которые перед родителями ставит жизнь и собственный ребенок |
| Родительские чтения | Дают возможность родителям не только слушать лекции педагогов, но и изучать литературу по проблеме и участвовать в ее обсуждении |
| Родительский тренинг | Активная форма взаимодействия работы с родителями, которые хотят изменить свое отношение к поведению и взаимодействию с собственным ребенком, сделать его более открытым и доверительным |
| Педагогическая беседа | Обмен мнениями по вопросам воспитания и достижение единой точки зрения по этим вопросам, оказание родителям своевременной помощи |
| Семейная гостиная | Проводится с целью сплочения родителей и детского коллектива, тем самым оптимизируются детско-родительские отношения; помогают по-новому раскрыть внутренний мир детей, улучшить эмоциональный контакт между родителями и детьми |
| Дни добрых дел | Дни добровольной посильной помощи родителей группе, ДОО (ремонт игрушек, мебели, группы), помощь в создании предметно-развивающей среды в группе. Такая форма позволяет налаживать атмосферу теплых, доброжелательных взаимоотношений между воспитателем и родителями |
| День открытых дверей | Дает возможность познакомить родителей с дошкольным учреждением, его традициями, правилами, особенностями воспитательно-образовательной работы, заинтересовать ею и привлечь их к участию |
| Ознакомительные дни | Для родителей, дети которых не посещают дошкольное учреждение |

| | |
|--|---|
| Эпизодические посещения | Предполагают постановку конкретных педагогических задач перед родителями: наблюдение за играми, непосредственно образовательной деятельностью, поведением ребенка, его взаимоотношениями со сверстниками, а также за деятельностью педагога и ознакомление с режимом жизни детского сада; у родителей появляется возможность увидеть своего ребенка в обстановке отличной от домашней |
| Исследовательско-проектные, ролевые, имитационные и деловые игры | В процессе этих игр участники не просто впитывают определенные знания, а конструируют новую модель действий, отношений; в процессе обсуждения участники игры с помощью специалистов пытаются проанализировать ситуацию со всех сторон и найти приемлемое решение |

| | |
|---|---|
| Досуговые формы | |
| Досуговые формы организации общения призваны устанавливать теплые неформальные отношения между педагогами и родителями, а также более доверительные отношения между родителями и детьми | |
| Праздники, утренники, мероприятия (концерты, соревнования) | Помогают создать эмоциональный комфорт в группе, сблизить участников педагогического процесса |
| Выставки работ родителей и детей, семейные вернисажи | Демонстрируют результаты совместной деятельности родителей и детей |
| Совместные походы и экскурсии | Укрепляют детско-родительские отношения |

| | |
|--|--|
| Наглядно-информационные формы | |
| Данные формы общения педагогов и родителей решают задачи ознакомления родителей с условиями, содержанием и методами воспитания детей в условиях дошкольного учреждения, позволяют правильно оценить деятельность педагогов, пересмотреть методы и приемы домашнего воспитания, объективно увидеть деятельность воспитателя | |
| Информационно-ознакомительные | Направлены на ознакомление родителей с дошкольным учреждением, особенностями его работы, с педагогами, занимающимися воспитанием детей, через сайт в Интернете, сайт структурного подразделения, выставки детских работ, фотовыставки, рекламу в средствах массовой информации, информационные проспекты, видеofilмы «Из жизни одной группы детского сада»; выставки детских работ; фотовыставки и информационные проспекты, социальные сети «Twitter», «В контакте» и др. |
| Информационно-просветительские | Направлены на обогащение знаний родителей об особенностях развития и воспитания детей дошкольного возраста; их специфика заключается в том, что общение педагогов с родителями здесь не прямое, а опосредованное — через газеты, организацию тематических выставок; информационные стенды; записи видеофрагментов организации различных видов |

деятельности, режимных моментов; фотографии, выставки детских работ, ширмы, папки-передвижки

III. ОРГАНИЗАЦИОННЫЙ РАЗДЕЛ

3.1. Общие требования к условиям реализации Программы воспитания

Программа воспитания Организации реализуется через формирование социокультурного воспитательного пространства при соблюдении условий создания уклада, отражающего готовность всех участников образовательного процесса руководствоваться едиными принципами и регулярно воспроизводить наиболее ценные для нее воспитательно значимые виды совместной деятельности. Уклад Организации направлен на сохранение преемственности принципов воспитания с уровня дошкольного образования на уровень начального общего образования:

1. Обеспечение личносно развивающей предметно-пространственной среды, в том числе современное материально-техническое обеспечение, методические материалы и средства обучения, учитывающей психофизические особенности обучающихся с ОВЗ.
2. Наличие профессиональных кадров и готовность педагогического коллектива к достижению целевых ориентиров Программы воспитания.
3. Взаимодействие с родителями (законным представителям) по вопросам воспитания.
4. Учет индивидуальных особенностей обучающихся с ОВЗ дошкольного возраста, в интересах которых реализуется Программа воспитания (возрастных, физических, психологических, национальных).

Условия реализации Программы воспитания (кадровые, материально-технические, психолого-педагогические, нормативные, организационно-методические) необходимо интегрировать с соответствующими пунктами организационного раздела Программы.

Уклад задает и удерживает ценности воспитания для всех участников образовательных отношений, учитывает специфику и конкретные формы организации распорядка дневного, недельного, месячного, годового цикла жизни Организации.

Для реализации Программы воспитания уклад должен целенаправленно проектироваться командой Организации и быть принят всеми участниками образовательных отношений.

Процесс проектирования уклада Организации включает следующие шаги.¹

| № п/п | Шаг | Оформление |
|-------|--|---|
| 1. | Определить ценностно-смысловое наполнение жизнедеятельности Организации. | Устав Организации, локальные акты, правила поведения для обучающихся и педагогических работников, внутренняя символика. |
| 2. | Отразить сформулированное ценностно-смысловое наполнение во всех форматах жизнедеятельности Организации: специфику организации видов деятельности; обустройство развивающей предметно-пространственной среды; организацию режима дня; разработку традиций и ритуалов Организации; праздники и мероприятия. | АОП ДО и Программа воспитания. |

¹ ФАОП п.49.3.1.

| | | |
|----|---|--|
| 3. | Обеспечить принятие всеми участниками образовательных отношений уклада Организации. | Требования к кадровому составу и профессиональной подготовке сотрудников. Взаимодействие Организации с семьями обучающихся. Социальное партнерство Организации с социальным окружением. Договоры и локальные нормативные акты. |
|----|---|--|

Уклад и ребенок с ОВЗ определяют особенности воспитывающей среды. Воспитывающая среда раскрывает заданные укладом ценностно-смысловые ориентиры. Воспитывающая среда - это содержательная и динамическая характеристика уклада, которая определяет его особенности, степень его вариативности и уникальности.

Воспитывающая среда строится по трем линиям:

"от педагогического работника", который создает предметно-образную среду, способствующую воспитанию необходимых качеств;

"от совместной деятельности ребенка с ОВЗ и педагогического работника", в ходе которой формируются нравственные, гражданские, эстетические и иные качества ребенка с ОВЗ в ходе специально организованного педагогического взаимодействия ребенка с ОВЗ и педагогического работника, обеспечивающего достижение поставленных воспитательных целей;

"от ребенка", который самостоятельно действует, творит, получает опыт деятельности, в особенности - игровой.

Программа воспитания ДОО реализуется через формирование социокультурного воспитательного пространства при соблюдении условий, включающих:

- 1) Обеспечение лично-развивающей предметно-пространственной среды, в том числе современное материально-техническое обеспечение, методические материалы и средства обучения.
- 2) Наличие профессиональных кадров и готовность педагогического коллектива к достижению целевых ориентиров Программы воспитания.
- 3) Взаимодействие с родителями по вопросам воспитания.
- 4) Учет индивидуальных особенностей детей дошкольного возраста, в интересах которых реализуется Программа воспитания (возрастных, физических, психологических, национальных и пр.).

Условия реализации Программы воспитания (кадровые, материально-технические, психолого-педагогические, нормативные, организационно-методические и др.) необходимо интегрировать с соответствующими пунктами организационного раздела ООП ДОО.

Уклад задает и удерживает ценности воспитания – как инвариантные, так и свои собственные, – для всех участников образовательных отношений: руководителей ДОО, воспитателей и специалистов, вспомогательного персонала, воспитанников, родителей (законных представителей), субъектов социокультурного окружения ДОО.

Уклад определяется общественным договором, устанавливает правила жизни и отношений в ДОО, нормы и традиции, психологический климат (атмосферу), безопасность, характер воспитательных процессов, способы взаимодействия между детьми и педагогами, педагогами и родителями, детьми друг с другом.

Уклад включает в себя сетевое информационное пространство и нормы общения участников образовательных отношений в социальных сетях.

Уклад учитывает специфику и конкретные формы организации распорядка дневного, недельного, месячного, годового цикла жизни ДОО.

Для реализации Программы воспитания уклад должен целенаправленно проектироваться командой ДОО и быть принят всеми участниками образовательных отношений.

Процесс проектирования уклада ДОО включает следующие шаги:

1 Определить ценностно-смысловое наполнение жизнедеятельности ДОО. Устав ДОО, локальные акты, правила поведения для детей и взрослых, внутренняя символика.

2 Отразить сформулированное ценностно-смысловое наполнение во всех форматах жизнедеятельности ДОО:

- специфику организации видов деятельности;
- обустройство развивающей предметно-пространственной среды;
- организацию режима дня; разработку традиций и ритуалов ДОО;
- праздники и мероприятия. ООП ДО и Программа воспитания.

3 Обеспечить принятие всеми участниками образовательных отношений уклада ДОО:

- требования к кадровому составу и профессиональной подготовке сотрудников.
- взаимодействие ДОО с семьями воспитанников.
- социальное партнерство ДОО с социальным окружением.
- договоры и локальные нормативные акты.

Уклад и ребенок определяют особенности воспитывающей среды. Воспитывающая среда раскрывает заданные укладом ценностно-смысловые ориентиры.

Воспитывающая среда – это содержательная и динамическая характеристика уклада, которая определяет его особенности, степень его вариативности и уникальности.

Воспитывающая среда строится по трем линиям:

- «от взрослого», который создает предметно-образную среду, способствующую воспитанию необходимых качеств;
- «от совместной деятельности ребенка и взрослого», в ходе которой формируются нравственные, гражданские, эстетические и иные качества ребенка в ходе специально организованного педагогического взаимодействия ребенка и взрослого, обеспечивающего достижение поставленных воспитательных целей;
- «от ребенка», который самостоятельно действует, творит, получает опыт деятельности, в особенности – игровой.

3.2. Взаимодействия взрослого с детьми. События ДОО

Взаимодействия педагогического работника с детьми с ОВЗ. События Организации.

Спроектированная педагогическим работником образовательная ситуация является воспитательным событием. В каждом воспитательном событии педагогический работник продумывает смысл реальных и возможных действий обучающихся и смысл своих действий в контексте задач воспитания.

Событием может быть не только организованное мероприятие, но и спонтанно возникшая ситуация, и любой режимный момент, традиции утренней встречи обучающихся, индивидуальная беседа, общие дела, совместно реализуемые проекты. Планируемые и подготовленные педагогическим работником воспитательные события проектируются в соответствии с календарным планом воспитательной работы Организации, группы, ситуацией развития конкретного ребенка.

Проектирование событий в Организации возможно в следующих формах:

разработка и реализация значимых событий в ведущих видах деятельности (спектакль, построение эксперимента, совместное конструирование, спортивные игры);

создание творческих детско-педагогических работников проектов (празднование Дня Победы с приглашением ветеранов, "Театр в детском саду"

- показ спектакля для обучающихся из соседней Организации).

Проектирование событий позволяет построить целостный годовой цикл методической работы на основе традиционных ценностей российского общества. Это поможет каждому педагогическому работнику создать тематический творческий проект в своей группе и спроектировать работу с группой в целом, с подгруппами обучающихся, с каждым ребенком.¹

Событие – это форма совместной деятельности ребенка и взрослого, в которой активность взрослого приводит к приобретению ребенком собственного опыта переживания той или иной ценности. Для того чтобы стать значимой, каждая ценность воспитания должна быть понята, раскрыта и принята ребенком совместно с другими людьми в значимой для него общности. Этот процесс происходит стихийно, но для того, чтобы вести воспитательную работу, он должен быть направлен взрослым.

Воспитательное событие – это спроектированная взрослым образовательная ситуация. В каждом воспитательном событии педагог продумывает смысл реальных и возможных действий детей и смысл своих действий в контексте задач воспитания.

Задача воспитателя наполнить ежедневную жизнь детей увлекательными и полезными делами, создать атмосферу радости общения, коллективного творчества, стремления к новым задачам и перспективам.

Для организации традиционных событий эффективно использование сюжетно-тематического планирования образовательного процесса. Единая тема отражается в организуемых воспитателем образовательных ситуациях детской практической, игровой, изобразительной деятельности, в музыке, в наблюдениях и общении воспитателя с детьми.

В организации образовательной деятельности учитывается также принцип сезонности. Темы «Осень», «Зима», «Весна», «Лето» находят отражение, как в планировании образовательных ситуаций, так и в свободной, игровой деятельности детей. В организации образовательной деятельности учитываются также доступные пониманию детей сезонные праздники, такие как Новый год, Масленица и т.п., общественно-политические праздники (День Защитника Отечества, Международный Женский день, День Победы и др.)

Во второй половине дня планируются также тематические вечера досуга, свободные игры и самостоятельная деятельность детей по интересам, театрализованная деятельность, слушание любимых музыкальных произведений по «заявкам» детей, чтение художественной литературы, доверительный разговор и обсуждение с детьми интересующих их проблем.

Задачи по организации культурно-досуговой деятельности по возрастам

4-5 лет

Отдых. Поощрять желание детей в свободное время заниматься интересной самостоятельной деятельностью, любоваться красотой природных явлений: слушать пение птиц, шум дождя, музыку, мастерить, рисовать, музицировать и т. д.

Развлечения. Создавать условия для самостоятельной деятельности детей, отдыха и получения новых впечатлений. Развивать интерес к познавательным развлечениям, знакомящим с традициями и обычаями народа, истоками культуры.

Вовлекать детей в процесс подготовки разных видов развлечений; формировать желание участвовать в кукольном спектакле, музыкальных и литературных концертах; спортивных играх и т. д. Осуществлять патриотическое и нравственное воспитание. Приобщать к художественной культуре. Развивать умение и желание заниматься интересным творческим делом (рисовать, лепить и т. д.).

Праздники. Приобщать детей к праздничной культуре русского народа. Развивать желание принимать участие в праздниках. Формировать

¹ ФАОП п.49.3.2.

чувство сопричастности к событиям, которые происходят в детском саду, стране. Воспитывать любовь к Родине. Организовывать утренники, посвященные Новому году, 8 Марта, Дню защитника Отечества, праздникам народного календаря.

Самостоятельная деятельность. Содействовать развитию индивидуальных предпочтений в выборе разнообразных видов деятельности, занятий различного содержания (познавательного, спортивного, художественного, трудового). Формировать творческие наклонности каждого ребенка. Побуждать детей к самостоятельной организации выбранного вида деятельности. Развивать желание посещать студии эстетического воспитания и развития (в детском саду или в центрах творчества).

5-6 лет

Отдых. Развивать желание в свободное время заниматься интересной и содержательной деятельностью. Формировать основы досуговой культуры (игры, чтение книг, рисование, лепка, конструирование, прогулки, походы и т. д.).

Развлечения. Создавать условия для проявления культурно-познавательных потребностей, интересов, запросов и предпочтений, а также использования полученных знаний и умений для проведения досуга. Способствовать появлению спортивных увлечений, стремления заниматься спортом.

Праздники. Формировать у детей представления о будничных и праздничных днях. Вызывать эмоционально положительное отношение к праздникам, желание активно участвовать в их подготовке (украшение групповой комнаты, музыкального зала, участка детского сада и т. д.). Воспитывать внимание к окружающим людям, стремление поздравить их с памятным событиями, преподнести подарки, сделанные своими руками.

Самостоятельная деятельность. Создавать условия для развития индивидуальных способностей и интересов детей (наблюдения, экспериментирование, собирание коллекций и т. д.). Формировать умение и потребность организовывать свою деятельность, соблюдать порядок и чистоту. Развивать умение взаимодействовать со сверстниками, воспитателями и родителями.

Творчество. Развивать художественные наклонности в пении, рисовании, музицировании. Поддерживать увлечения детей разнообразной художественной и познавательной деятельностью, создавать условия для посещения кружков и студий.

6-8 лет

Отдых. Приобщать детей к интересной и полезной деятельности (игры, спорт, рисование, лепка, моделирование, слушание музыки, просмотр мультфильмов, рассматривание книжных иллюстраций и т. д.).

Развлечения. Формировать стремление активно участвовать в развлечениях, общаться, быть доброжелательными и отзывчивыми; осмысленно использовать приобретенные знания и умения в самостоятельной деятельности. Развивать творческие способности, любознательность, память, воображение, умение правильно вести себя в различных ситуациях. Расширять представления об искусстве, традициях и обычаях народов России, закреплять умение использовать полученные навыки и знания в жизни.

Праздники. Расширять представления детей о международных и государственных праздниках. Развивать чувство сопричастности к народным торжествам. Привлекать детей к активному, разнообразному участию в подготовке к празднику и его проведении. Воспитывать чувство удовлетворения от участия в коллективной предпраздничной деятельности. Формировать основы праздничной культуры.

Самостоятельная деятельность. Предоставлять детям возможности для проведения опытов с различными материалами (водой, песком, глиной и т. п.); для наблюдений за растениями, животными, окружающей природой. Развивать умение играть в настольно-печатные и дидактические игры. Поддерживать желание дошкольников показывать свои коллекции (открытки, фантики и т. п.), рассказывать об их содержании. Формировать умение планировать и организовывать свою самостоятельную деятельность, взаимодействовать со сверстниками и взрослыми.

Творчество. Совершенствовать самостоятельную музыкально-художественную и познавательную деятельность. Формировать потребность творчески проводить свободное время в социально значимых целях, занимаясь различной деятельностью: музыкальной, изобразительной, театральной и др. Содействовать посещению художественно-эстетических студий по интересам ребенка.

3.3. Организация предметно-пространственной среды

Предметно-пространственная среда (далее – ППС) должна отражать федеральную, региональную специфику, а также специфику ОО и включать:

- оформление помещений;
- оборудование;
- игрушки.

ППС должна отражать ценности, на которых строится программа воспитания, способствовать их принятию и раскрытию ребенком.

Среда включает знаки и символы государства, региона, города и организации.

Среда отражает региональные, этнографические, конфессиональные и другие особенности социокультурных условий, в которых находится организация.

Среда должна быть экологичной, природосообразной и безопасной.

Среда обеспечивает ребенку возможность общения, игры и совместной деятельности. Отражает ценность семьи, людей разных поколений, радость общения с семьей.

Среда обеспечивает ребенку возможность познавательного развития, экспериментирования, освоения новых технологий, раскрывает красоту знаний, необходимость научного познания, формирует научную картину мира.

Среда обеспечивает ребенку возможность посильного труда, а также отражает ценности труда в жизни человека и государства (портреты членов семей воспитанников, героев труда, представителей профессий и пр.) Результаты труда ребенка могут быть отражены и сохранены в среде.

Среда обеспечивает ребенку возможности для укрепления здоровья, раскрывает смысл здорового образа жизни, физической культуры и спорта.

Среда предоставляет ребенку возможность погружения в культуру России, знакомства с особенностями региональной культурной традиции. Вся среда дошкольной организации должна быть гармоничной и эстетически привлекательной. При выборе материалов и игрушек для ППС необходимо ориентироваться на продукцию отечественных и территориальных производителей. Игрушки, материалы и оборудование должны соответствовать возрастным задачам воспитания детей дошкольного возраста.

Федеральный образовательный стандарт, вступивший в силу в 2014 году, регламентирует условия реализации образовательной программы и обеспечивает социальное развитие каждого ребенка в различных сферах. В нем также отражены вопросы морального и нравственного благополучия ребенка. С каждым годом в перечень требований к оснащению ДОО вносятся поправки и изменения, регулярно обновляется и содержание материально-технического оснащения. Однако база этих требований остается постоянной и содержит:

- санитарно-эпидемиологические правила и нормативы;
- требования пожарной безопасности;
- перечень средств воспитания и обучения в зависимости от возраста и особенностей развития детей;
- рекомендации по оснащенности помещений и различных зон детского сада;
- требования к методическому обеспечению, а также к оборудованию дошкольного учреждения.

Цель этих требований – оптимизировать процесс воспитания и обучения.

Они направлены на:

- обеспечение безопасных условий для воспитанников;
- стимулирование творческого развития;
- обеспечение индивидуального подхода в воспитании каждого ребенка с целью вывить таланты ребенка.

Воспитательные процессы направлены на подготовку к школе и реализуются с соблюдением прав ребенка и персонала.

Виды деятельности (игра, общение, познавательная деятельность), через которые реализуются задачи образовательной программы, зависят от возраста детей и их индивидуальных особенностей

Наполнение предметно-развивающей среды соответствует стандартам и отвечает всем требованиям безопасности. Материально-техническая база ДОО – это важное звено в цепи обеспечения высокого качества образования. Каждая из составляющих ее частей оказывает непосредственное влияние на развитие ребенка.

Если оснащение детского сада соответствует требованиям ФГОС, процесс воспитания будет максимально продуктивным и эффективным.

| Наименование | Основные требования |
|---|---|
| Группа | Групповые помещения оснащены детской мебелью, игрушками и пособиями отвечающей гигиеническим и возрастным особенностям воспитанников Подбор оборудования осуществляется исходя из того, что при реализации основной общеобразовательной программы дошкольного образования основной формой работы с детьми и ведущей деятельностью для них является игра. |
| Участок детского сада | Участки для прогулок, прогулочные веранды, спортивный участок, ограждение. Материалы и оборудование для двигательной активности включают оборудование для ходьбы, бега и равновесия; для прыжков; для катания, бросания и ловли; для ползания и лазания; для общеразвивающих упражнений |
| Спортивный/музыкальный зал Кабинеты специалистов (учитель-логопед, учитель-дефектолог, педагог-психолог) | Требования к оснащению и оборудованию кабинетов (учителя-логопеда, учителя-дефектолога, медицинского, методического) и залов (музыкального, физкультурного) включают соответствие принципу необходимости и достаточности для организации коррекционной работы, медицинского обслуживания детей, методического оснащения воспитательно-образовательного процесса, а также обеспечение разнообразной двигательной активности и музыкальной деятельности детей дошкольного возраста; |
| ТСО, ИКТ | Требования к техническим средствам обучения в сфере дошкольного образования включают общие требования безопасности, потенциал наглядного сопровождения воспитательно-образовательного процесса, возможность использования современных информационно-коммуникационных технологий в воспитательно-образовательном процессе. |

3.4. Кадровое обеспечение воспитательного процесса

В данном разделе могут быть представлены решения на уровне ДОО по разделению функционала, связанного с организацией и реализацией воспитательного процесса; по обеспечению повышения квалификации педагогических работников ДОО по вопросам воспитания, психолого-педагогического сопровождения детей, детей с ОВЗ, сирот и опекаемых, с этнокультурными особенностями и т.д. Также здесь должна быть представлена информация о возможностях привлечения специалистов других организаций (образовательных, социальных и т.д.).

Безусловно, процесс воспитания - процесс комплексный. Комплексность в данном контексте означает единство целей, задач, содержания, форм и методов воспитательного процесса, подчиненное идее целостности формирования личности. Формирование личностных качеств происходит не поочередно, а одновременно, в комплексе, поэтому и

педагогическое воздействие должно иметь комплексный характер. Это не исключает, что в какой-то момент приходится уделять большее внимание тем качествам, которые по уровню сформированности не соответствуют развитию других качеств. Комплексный характер воспитательного процесса требует соблюдения целого ряда важных

педагогических требований, тщательной организации взаимодействия между воспитателями и воспитанниками. Воспитательному процессу присущи значительная вариативность и неопределенность результатов. В одних и тех же условиях последние существенно могут отличаться. Это обусловлено действиями названных выше субъективных факторов: большими индивидуальными различиями воспитанников, их социальным опытом, отношением к воспитанию.

Уровень профессиональной подготовленности воспитателей, их мастерство, умение руководить процессом также оказывают большое влияние на его ход и результаты. Процесс воспитания имеет двусторонний характер. Его течение необычно тем, что идет в двух направлениях: от воспитателя к воспитаннику и от воспитанника к воспитателю. Управление процессом

строится главным образом на обратных связях, т. е. на той информации, которая поступает от воспитанников. Чем больше ее в распоряжении воспитателя, тем целесообразнее воспитательное воздействие.

Содержание деятельности педагога на этапе осуществления педагогического процесса может быть представлено взаимосвязанной системой таких педагогических действий, как:

- постановка перед воспитанниками целей и разъяснение задач деятельности;
- создание условий для принятия задач деятельности коллективом и отдельными воспитанниками;
- применение отобранных методов, средств и приемов осуществления педагогического процесса;
- обеспечение взаимодействия субъектов педагогического процесса и создание условий для его эффективного протекания;
- использование необходимых приемов стимулирования активности обучающихся;
- установление обратной связи и своевременная корректировка хода педагогического процесса.

Воспитательная деятельность педагога проявляется, прежде всего, в ее целях. Она не имеет конкретного предметного результата, который можно было бы воспринимать с помощью органов чувств, поскольку направлена на обеспечение эффективности других видов деятельности (учебной, трудовой). Содержание, формы и методы воспитательной деятельности педагога всегда подчинены тому или иному виду деятельности детей. О ее эффективности можно судить и по таким критериям, как уровень развития коллектива, обученность и воспитанность обучающихся, характер сложившихся взаимоотношений, сплоченность группы дошкольников. Однако основным продуктом воспитательной деятельности всегда носит психологический характер.

Отсюда воспитательная деятельность представляет собой различные методы, средства и приемы психологического и педагогического воздействия

и взаимодействия. Основным признаком эффективного педагогического взаимодействия является взаимосвязь всех педагогов ДОО направленная на развитие личности ребенка, социального становления, гармонизацию взаимоотношений детей с окружающим социумом, природой, самим собой.

При организации воспитательных отношений необходимо использовать потенциал основных и дополнительных образовательных программ и включать обучающихся в разнообразную, соответствующую их возрастным индивидуальным особенностям, деятельность, направленную на:

- формирование у детей гражданственности и патриотизма;
- опыта взаимодействия со сверстниками и взрослыми в соответствии с общепринятыми нравственными нормами;
- приобщение к системе культурных ценностей;
- готовности к осознанному выбору профессии;
- экологической культуры, предполагающей ценностное отношение к природе, людям, собственному здоровью;
- эстетическое отношение к окружающему миру;
- потребности самовыражения в творческой деятельности, организационной культуры, активной жизненной позиции.

Воспитательная деятельность педагога включает в себя реализацию комплекса организационных и психолого-педагогических задач, решаемых педагогом с целью обеспечения оптимального развития личности ребенка.

Методическая детализация реализации воспитательной деятельности педагога осуществляется в процессе ее проектирования и организации.

| | |
|---|--|
| Наименование должности (в соответствии со штатным расписанием ОО) | Функционал, связанный с организацией и реализацией воспитательного процесса |
| Руководитель структурного подразделения | <ul style="list-style-type: none"> - управляет воспитательной деятельностью на уровне ДОО; - создает условия, позволяющие педагогическому составу реализовать воспитательную деятельность; - проводит анализ итогов воспитательной деятельности в ДОО за учебный год; - планирует воспитательную деятельность в ДОО на учебный год, включая календарный план воспитательной работы на учебный год; - регулирование воспитательной деятельности в ДОО; - контроль за исполнением управленческих решений по воспитательной деятельности в ДОО (в том числе осуществляется через мониторинг качества организации воспитательной деятельности в ДОО). |
| Старший воспитатель | <ul style="list-style-type: none"> - организация воспитательной деятельности в ДОО; - разработка необходимых для организации воспитательной деятельности в ДОО нормативных документов (положений, инструкций, должностных и функциональных обязанностей, проектов и программ воспитательной работы и др.); - анализ возможностей имеющихся структур для организации воспитательной деятельности; - планирование работы в организации воспитательной деятельности; - организация практической работы в ДОО в соответствии с календарным планом воспитательной работы; - проведение мониторинга состояния воспитательной деятельности в ДОО совместно с Педагогическим |

| | |
|--|--|
| | <p>советом;</p> <ul style="list-style-type: none"> - организация повышения квалификации и профессиональной переподготовки педагогов для совершенствования их психолого-педагогической и управленческой компетентностей – проведение анализа и контроля воспитательной деятельности, распространение передового опыта других образовательных организаций; - формирование мотивации педагогов к участию в разработке и реализации разнообразных образовательных и социально значимых проектов; - информирование о наличии возможностей для участия педагогов в воспитательной деятельности; - наполнение сайта ДОО информацией о воспитательной деятельности; - организация повышения психолого-педагогической квалификации воспитателей; - организационно-координационная работа при проведении общесадовых воспитательных мероприятий; - участие обучающихся в районных и городских, конкурсах и т.д.; - организационно-методическое сопровождение воспитательной деятельности педагогических инициатив; - создание необходимой для осуществления воспитательной деятельности инфраструктуры; - развитие сотрудничества с социальными партнерами; - стимулирование активной воспитательной деятельности педагогов; |
| <p>Воспитатель Музыкальный руководитель Учитель-логопед Учитель-дефектолог</p> | <ul style="list-style-type: none"> - обеспечивает занятие обучающихся творчеством, медиа, физической культурой; - формирование у обучающихся активной гражданской позиции, сохранение и приумножение нравственных, культурных и научных ценностей в условиях современной жизни, сохранение традиций ДОО; – организация работы по формированию общей культуры будущего школьника; - внедрение здорового образа жизни; – внедрение в практику воспитательной деятельности научных достижений, новых технологий образовательного процесса; –организация участия обучающихся в мероприятиях, проводимых районными, городскими и другими в рамках воспитательной деятельности; |
| <p>Помощник воспитателя</p> | <ul style="list-style-type: none"> - совместно с воспитателем обеспечивает занятие обучающихся творчеством, трудовой деятельностью; - участвует в организации работы по формированию общей культуры будущего школьника |

3.5. Нормативно-методическое обеспечение реализации Программы воспитания

В данном разделе представлены решения на уровне ОО по внесению изменений в должностные инструкции педагогических работников, ведению договорных отношений по сетевой форме организации образовательного процесса по сотрудничеству с другими организациями в том числе с образовательными организациями дополнительного образования и культуры. Представляются ссылки на локальные нормативные акты, в которые

вносятся изменения в связи с внедрением основной образовательной программы воспитания (в том числе Программы развития образовательной организации).

Представлен Перечень локальных правовых документов ДОО, которые обязательно вносятся изменения после принятия основной образовательной программы по воспитанию.

Содержание нормативно-правового обеспечения как вида ресурсного обеспечения реализации программы воспитания в ДОО включает:

- Федеральный закон от 31 июля 2020 г. № 304-ФЗ “О внесении изменений в Федеральный закон «Об образовании в Российской Федерации» по вопросам воспитания обучающихся”.

- Федеральный государственный образовательный стандарт дошкольного образования (Приказ Минобрнауки № 1155 от 17.10.2013г, (ФГОС ДО).

Основные локальные акты:

- Основная общеобразовательная программа - образовательная программа дошкольного образования структурного подразделения "Детский сад "Центр коррекции и развития детей" ГБОУ ООШ №18 г.Новокуйбышевска, разработанная в соответствии с ФОП ДО и ФГОС ДО

- Годовой план работы ДОО на учебный год;

- Календарный учебный график;

- Рабочая программа воспитания в ДОО;

- Рабочие программы воспитания педагогов групп, как часть ООП ДО;

- Должностные инструкции специалистов, отвечающих за организацию воспитательной деятельности в ДОО;

- Документы, регламентирующие воспитательную деятельность в ДОО (штатное расписание, обеспечивающее кадровый состав, реализующий воспитательную деятельность в ДОО);

Подробное описание приведено на сайте <http://www.skrmamistov.minobr63.ru> структурного подразделения "Детский сад "Центр коррекции и развития детей" ГБОУ ООШ №18 г.Новокуйбышевска

3.6. Особые требования к условиям, обеспечивающим достижение планируемых личностных результатов в работе с детьми с ОВЗ.

В дошкольном возрасте воспитание, образование и развитие - это единый процесс.

Инклюзия (дословно – «включение») – это готовность образовательной системы принять любого ребенка независимо от его индивидуальных особенностей (психофизиологических, социальных, психологических, этнокультурных, национальных, религиозных и др.) и обеспечить ему оптимальную социальную ситуацию развития. Инклюзия является ценностной основой уклада организации и основанием для проектирования воспитывающих сред, деятельностей и событий. На уровне уклада: ДОО инклюзивное образование – это норма для воспитания, реализующая такие социокультурные ценности, как забота, принятие, взаимоуважение, взаимопомощь, совместность, сопричастность, социальная ответственность. Эти ценности должны разделяться всеми участниками образовательных отношений в ДОО.

На уровне воспитывающих сред: ППС строится как максимально доступная для детей с ОВЗ;

событийная воспитывающая среда ДОО обеспечивает возможность включения каждого ребенка в различные формы жизни детского сообщества; рукотворная воспитывающая среда обеспечивает возможность демонстрации уникальности достижений каждого ребенка.

На уровне общности: формируются условия освоения социальных ролей, ответственности и самостоятельности, сопричастности к реализации целей и смыслов сообщества, приобретается опыт развития отношений между детьми, родителями, воспитателями. Детская и детско-взрослая

общность в инклюзивном образовании развиваются на принципах заботы, взаимоуважения и сотрудничества в совместной деятельности.

На уровне деятельности: педагогическое проектирование совместной деятельности в разновозрастных группах, в малых группах детей, в детско-родительских группах обеспечивает условия освоения доступных навыков, формирует опыт работы в команде, развивает активность и ответственность каждого ребенка в социальной ситуации его развития.

На уровне событий: проектирование педагогами ритмов жизни, праздников и общих дел с учетом специфики социальной и культурной ситуации развития каждого ребенка обеспечивает возможность участия каждого в жизни и событиях группы, формирует личностный опыт, развивает самооценку и уверенность ребенка в своих силах.

Событийная организация должна обеспечить переживание ребенком опыта самостоятельности, счастья и свободы в коллективе детей и взрослых.

Основными условиями реализации Программы воспитания в дошкольных образовательных организациях, реализующих инклюзивное образование, являются:

- 1) полноценное проживание ребенком всех этапов детства (младенческого, раннего и дошкольного возраста), обогащение (амплификация) детского развития;
- 2) построение воспитательной деятельности с учетом индивидуальных особенностей каждого ребенка, при котором сам ребенок становится активным субъектом воспитания;
- 3) содействие и сотрудничество детей и взрослых, признание ребенка полноценным участником (субъектом) образовательных отношений;
- 4) формирование и поддержка инициативы детей в различных видах детской деятельности;
- 5) активное привлечение ближайшего социального окружения к воспитанию ребенка.

Задачами воспитания детей с ОВЗ в условиях дошкольной образовательной организации являются:

- 1) формирование общей культуры личности детей, развитие их социальных, нравственных, эстетических, интеллектуальных, физических качеств, инициативности, самостоятельности и ответственности;
- 2) формирование доброжелательного отношения к детям с ОВЗ и их семьям со стороны всех участников образовательных отношений;
- 3) обеспечение психолого-педагогической поддержки семье ребенка с особенностями в развитии и содействие повышению уровня педагогической компетентности родителей;
- 4) обеспечение эмоционально-положительного взаимодействия детей с окружающими в целях их успешной адаптации и интеграции в общество;
- 5) расширение у детей с различными нарушениями развития знаний и представлений об окружающем мире;
- 6) взаимодействие с семьей для обеспечения полноценного развития детей с ОВЗ;
- 7) охрана и укрепление физического и психического здоровья детей, в том числе их эмоционального благополучия;
- 8) объединение обучения и воспитания в целостный образовательный процесс на основе духовно-нравственных и социокультурных ценностей и принятых в обществе правил и норм поведения в интересах человека, семьи, общества.

Практическая реализация цели и задач воспитания детей с ОВЗ осуществляется в рамках блока «Психолого-педагогическое сопровождение воспитанников с ОВЗ»

Блок «Психолого-педагогическое сопровождение воспитанников с ОВЗ»

Соответствует задаче Стратегии развития воспитания в Российской Федерации на период до 2025 года по патриотическому воспитанию: «повышение эффективности комплексной поддержки уязвимых категорий детей (с ограниченными возможностями здоровья, оставшихся без попечения родителей, находящихся в социально опасном положении, сирот), способствующей их социальной реабилитации и полноценной интеграции в общество»; Блок направлен на развитие общения и взаимодействия ребенка с ОВЗ со взрослыми и сверстниками; становление

самостоятельности, целенаправленности и саморегуляции собственных действий; развитие социального и эмоционального интеллекта, эмоциональной отзывчивости, сопереживания, формирование готовности к совместной деятельности со сверстниками, формирование уважительного отношения и чувства принадлежности к своей семье и к сообществу детей и взрослых в Организации. Обоснование: п. 2.6 ФГОС дошкольного образования и Стратегия развития воспитания в Российской Федерации на период до 2025 года: «духовное и нравственное воспитание детей на основе российских традиционных ценностей осуществляется за счет: развития у детей нравственных чувств (чести, долга, справедливости, милосердия и дружелюбия); формирования выраженной в поведении нравственной позиции, в том числе способности к сознательному выбору добра; развития сопереживания и формирования позитивного отношения к людям, в том числе к лицам с ограниченными возможностями здоровья и инвалидам; оказания помощи детям в выработке моделей поведения в различных трудных жизненных ситуациях, в том числе проблемных, стрессовых и конфликтных».

Для реализации блока в образовательной организации используются следующие формы работы:

- участие представителей образовательного учреждения в городских мероприятиях, посвященных вопросам психолого-педагогического сопровождения;
- участие представителей родительской общественности в мероприятиях по психолого-педагогическому сопровождению родителей, организуемых специалистами ГБОУ ДПО «Новокуйбышевский ресурсный центр»;
- привлечение партнеров/специалистов для участия в эмоциональном развитии детей с ОВЗ;
- предусмотрено целенаправленное обучение детей коммуникативным тактикам и правилам;
- обсуждение педагогом с группой детей темы отношений между разными людьми с учетом разного социокультурного контекста, рассказывает, какие способы взаимодействия более эффективны в разных ситуациях;
- педагог поддерживает самостоятельную работу детей в малых группах и индивидуальную, помогает реализовывать командные и индивидуальные замыслы детей;
- детей учат, как действовать при столкновении с эмоциональной агрессией других (напр., с гневом и раздражением), выбирать оптимальный вариант поведения (убежать, обратиться за помощью взрослого, сказать что-то в свою защиту и т.п.); - предусмотрено развитие эмоциональной устойчивости детей;
- в группе формируется толерантное отношение к разным детям, в том числе, к особым детям (детям с ОВЗ, детям с особенностями в развитии и пр.);
- разные сложные социальные ситуации проигрываются в группе, чтобы дети могли приобрести соответствующий опыт;
- детей учат управлять своим поведением (понимать свои мотивы, цели, соотносить с текущей ситуацией, выбирать правильное решение и действовать в соответствии с ним).

Организация работы на индивидуальном уровне:

- составляется комплексный профиль развития ребенка по всем образовательным областям с учетом социокультурных факторов его развития ;
- педагогические сотрудники ДОО выстраивают свою педагогическую работу (групповую, в малых группах и индивидуальную) с учетом результатов педагогической диагностики и педагогических наблюдений;
- проводятся регулярные встречи с родителями с целью обсуждения интересов и индивидуальных особенностей развития ребенка с ОВЗ.

Реализация цели и задач воспитания детей.

Цели и задачи воспитания, отражённые в Рабочей программе воспитания учреждения, выделены в отдельные блоки. Кроме блока "«Психолого-педагогическое сопровождение воспитанников с ОВЗ»

выделена работа по следующим блокам:

Блок «Юный патриот».

В блок входит организованная образовательная деятельность, направленная на ознакомление дошкольников с основами этики (формированием понятий «хорошо» / «плохо»), элементарными правилами этикета, патриотическое, правовое и трудовое воспитание дошкольников, а также обучение основам безопасности жизнедеятельности. Обоснование: в рамках Стратегии развития воспитания в Российской Федерации на период до 2025 года решается задача патриотического воспитания: развитие у подрастающего поколения уважения к таким символам государства, как герб, флаг, гимн Российской Федерации, к историческим символам и памятникам Отечества, «создание условий для воспитания у детей активной гражданской позиции, гражданской ответственности, основанной на традиционных культурных, духовных и нравственных ценностях российского общества; формирование у детей патриотизма, чувства гордости за свою Родину, готовности к защите интересов Отечества, ответственности за будущее России на основе развития программ патриотического воспитания детей, в том числе военно-патриотического воспитания.

Для реализации блока в образовательной организации используются следующие формы работы:

- реализация мероприятий в рамках Календаря образовательных событий, приуроченных к государственным и национальным праздникам российской федерации, памятным датам и событиям российской истории и культуры на текущий учебный год, утверждаемого Министерством просвещения Российской Федерации;
- диссеминация позитивного педагогического опыта по направлению модуля;
- участие в конкурсах педагогических достижений и детских конкурсах по направлению модуля на уровне Самарского региона;
- диссеминация позитивного педагогического опыта по направлению модуля на уровне города;
- участие в социальных акциях, посвященных государственным праздникам (День флага Российской Федерации, День России);
- показ открытых мероприятий по направлению модуля на уровне города;
- участие в профильных конкурсах педагогических достижений;
- структурное подразделение посещают представители разных профессий (пожарные, полицейские и медицинские работники) и рассказывают им о правилах безопасного поведения и пользе их соблюдения;
- в корпусах структурного подразделения созданы специальные предметно-пространственные условия для развития навыков безопасного поведения (расставлены дорожные знаки на прогулочной площадке, способствующие формированию навыков безопасности дорожного движения, сделана разметка центров безопасности и пр.;

В группах правила поведения в разных ситуациях разрабатываются совместно с детьми (Проекты «Наше право», «Этика поведения») и доступны для обращения к ним в течение дня; педагог совместно с детьми вырабатывает правила безопасного поведения, вместе с детьми изготавливает информационные листы (картинки)-напоминания и размещает их в группе, как результат совместных договоренностей, обращается к ним в течение дня; в соответствии с реализуемой образовательной программой дошкольного образования проводятся занятия, проекты, организуются культурные практики по ознакомлению дошкольников с основами этики (формированием понятий «хорошо» / «плохо»), элементарными правилами этикета, патриотическому, правовому и трудовому воспитанию дошкольников, а также обучению основам безопасности жизнедеятельности.

Проводится индивидуальная коррекционная работа по направлению модуля; индивидуальное консультирование родителей (законных представителей) по направлению модуля.

Блок «Взаимодействие с родителями».

Работа с родителями или законными представителями дошкольников осуществляется для более эффективного достижения цели воспитания, которое обеспечивается согласованием позиций семьи и образовательной организации в данном вопросе. Блок обеспечивает содействие развитию культуры семейного воспитания детей на основе традиционных семейных духовно-нравственных ценностей; популяризацию лучшего опыта воспитания детей в семьях; созданию условий для расширения участия семьи в воспитательной деятельности организаций, осуществляющих образовательную деятельность и работающих с детьми, создание условий для просвещения и консультирования родителей по психолого-педагогическим и иным вопросам семейного воспитания. Обоснование: блок соответствует задаче обеспечения поддержки семейного воспитания, содействию формирования ответственного отношения родителей или законных представителей к воспитанию детей (Стратегия развития воспитания в Российской Федерации на период до 2025 года).

Для реализации модуля в образовательной организации используются следующие формы работы:

- участие в городских методических мероприятиях, проводимых по направлению модуля;
- участие представителей родительской общественности образовательной организации в городских конкурсах и соревнованиях;
- участие организации в конкурсах детско-родительских проектов;
- участие организации в методических городских мероприятиях в рамках направления модуля.

Для укрепления отношений и повышения качества взаимодействия в структурном подразделении совместно с семьей на основе выявления потребностей и поддержки образовательных инициатив семьи создаются и реализуются различные образовательные проекты;

- Совет родителей (законных представителей) участвующий в управлении образовательной организацией и решении вопросов воспитания и социализации их детей;
- мастер-классы, семинары, круглые столы с приглашением специалистов, на которых обсуждаются вопросы возрастных особенностей детей, формы и способы доверительного взаимодействия родителей с детьми; • родительские дни, во время которых родители могут посещать он-лайн или оффлайн занятия и праздничные события для получения представления о ходе образовательного процесса в образовательной организации;
- общие родительские собрания, происходящие в режиме обсуждения наиболее острых проблем обучения и воспитания дошкольников.

В группах реализуются образовательные проекты совместно с семьей на основе выявления потребностей и поддержки образовательных инициатив семьи.

Проводится работа специалистов по запросу родителей для решения острых конфликтных ситуаций; участие родителей в педагогических консилиумах, собираемых в случае возникновения острых проблем, связанных с обучением и воспитанием конкретного ребенка; индивидуальное консультирование с целью координации воспитательных усилий педагогов и родителей.

Блок «Праздничный событийный календарь».

Праздничный событийный календарь является основой тематического планирования в дошкольном образовании. Праздничный событийный календарь включает в себя помимо собственно праздников, праздничные события, творческие проекты, культурные практики, приуроченные к памятным датам. Использование блока позволяет мотивировать дошкольников. В рамках блока ребенок знакомится с российским культурным наследием. Блок может быть реализован во всех 5 образовательных областях. Обоснование: блок соответствует задаче Стратегии развития воспитания в Российской Федерации на период до 2025 года по направлению «Приобщение детей к культурному наследию» и предполагает: «эффективное использование уникального российского культурного наследия, в том числе литературного, музыкального, художественного».

Для реализации модуля в образовательной организации используются следующие формы работы:

- реализация мероприятий в рамках Календаря образовательных событий, приуроченных к государственным и национальным праздникам российской федерации, памятным датам и событиям российской истории и культуры на текущий учебный год, утверждаемого Министерством

просвещения Российской Федерации;

- участие учреждения в региональных праздниках и праздничных событиях;
- участие учреждения в районных праздниках и праздничных событиях;
- планирование и проведение традиционного праздничного событийного цикла образовательного учреждения, уточненного на учебный год в плане работы учреждения.

На уровне групп происходит реализация праздничного событийного календаря плана работы учреждения на учебный год (проведение праздников, утренников, праздничных событий, культурных практик, проектов);

- создание мини-музеев праздничной субкультуры (например, музей нового года).

Блок «Формирование навыков ЗОЖ».

Культура здоровья детей дошкольного возраста является составным элементом общечеловеческой культуры. Она включает в себя ценностное и грамотное отношение к своему здоровью и здоровью других граждан, его укреплению, сохранению и поддержанию в оптимальном для жизнедеятельности состоянии. Кроме того, культура здоровья базируется на личностных и социально значимых способах организации жизнедеятельности, ориентированных на развитие физического, психического и социального благополучия, недопущения развития недомоганий и различного рода заболеваний. В рамках Стратегии развития воспитания в Российской Федерации на период до 2025 года ставятся задачи привлечения детей к участию в социально значимых спортивных проектах. Физическое воспитание и формирование культуры здоровья включает:

- формирование у подрастающего поколения ответственного отношения к своему здоровью и потребности в здоровом образе жизни;
- формирование в детской и семейной среде системы мотивации к активному и здоровому образу жизни, занятиям физической культурой и спортом, развитие культуры здорового питания.

Для реализации модуля в образовательной организации используются следующие формы

- содержание, способствующее воспитанию культуры здорового образа жизни у воспитанников: - сдача ГТО;
- участие в районных соревнованиях;
- участие в районных конкурсах для детей и родителей по направлению здоровьесбережения;
- диссеминация передового педагогического опыта по направлению;
- создание здоровьесберегающей среды;
- проведение спортивных праздников и соревнований;
- приглашение профессионалов направления здоровьесбережения для консультаций родителей и бесед с детьми;
- информирование родителей по направлению здоровьесбережения на официальном сайте, стендах учреждения, родительских собраниях;
- проведение тематических дней здоровья;
- сетевое взаимодействие;
- реализация режима двигательной активности (физкультурные занятия, утренняя гимнастика, бодрящая гимнастика, музыкальные занятия, подвижные игры и т.д.);
- формирование заинтересованности и стремления к правилам здоровьесберегающего и безопасного поведения;
- формирование заинтересованности изучения себя, своих физических качеств и способностей;
- формирование представлений о человеке, его организме и критериях здоровья;
- формирование элементарных гигиенических навыков и правил поведения;

- формирование навыков безопасного поведения в обществе, различных ситуациях и приемах прошения помощи в затруднительных ситуациях;
- формирование навыков оказания простой помощи взрослым;
- развитие самостоятельности в выполнении гигиенических процедур, одевании, уходе за своими вещами и игрушками;
- формирование навыков игровой деятельности с здоровьесберегающими направлениями;
- индивидуальная коррекционная работа по направлению здоровьесбережение;
- индивидуальное консультирование родителей по теме.

Блок «В мире профессий»

Профориентация дошкольников, названная ранней профориентацией, становится одним из приоритетных направлений развития образовательной политики государства. Диктует свои условия и технологический прогресс: активная компьютеризация породила целые новые отрасли профессий, и спрос на специалистов, работающих в IT-сфере, неуклонно растёт; возникают и совсем новые профессии.

В жизни каждого человека профессиональная деятельность занимает важное место. С первых шагов ребенка, родители задумываются о его будущем, внимательно следят за интересами и склонностями своего ребенка, стараясь предопределить его профессиональную судьбу.

В рамках преемственности по профориентации детский сад является первоначальным звеном в единой непрерывной системе образования. Дошкольное учреждение – первая ступень в формировании базовых знаний о профессиях. Именно в детском саду дети знакомятся с многообразием и широким выбором профессий.

Профориентация дошкольников – это новое, малоизученное направление в психологии и педагогике. Это система мероприятий, направленных на выявление личностных особенностей, интересов и способностей у каждого человека для оказания ему помощи в разумном выборе профессии, наиболее соответствующих его индивидуальным возможностям. Это касается не только выпускников школ. Дошкольный возраст наиболее благоприятен для педагогического воздействия, дети любознательны, при правильном подходе проявляют активный интерес к различным видам труда и творчества. Трехлетний ребенок уже проявляет себя как личность. У него проявляются способности, склонности, определенные потребности в той или иной деятельности. Зная психологические и педагогические особенности ребенка в детском возрасте можно прогнозировать его личностный рост в том или ином виде деятельности.

Цель: формирование у воспитанников первоначальных представлений о мире профессий через «погружение» в реальные практические ситуации.

Задачи:

Обогащать и конкретизировать представления детей о различных профессиях, воспитывать интерес и уважение к людям труда.

Закреплять умения детей выражать в игровой и продуктивной деятельности свои впечатления.

Стимулировать развитие познавательных, коммуникативных, творческих способностей детей.

Взаимодействовать с семьями воспитанников через организацию «Встречи с интересными людьми».

Воспитывать бережное отношение к труду взрослых и его результатам; помочь детям осознать важность, необходимость и незаменимость каждой профессии через взаимодействие с социальными партнерами.

В ФГОС дошкольного образования определены Целевые ориентиры на этапе завершения дошкольного образования, часть которых направлена на раннюю профориентацию дошкольников:

- ребенок овладевает основными культурными способами деятельности, проявляет инициативу и самостоятельность в разных видах деятельности
- игре, общении, познавательно-исследовательской деятельности, конструировании и др. ;
- способен выбирать себе род занятий, участников по совместной деятельности;
- ребенок обладает установкой положительного отношения к миру, к разным видам труда, другим людям и самому себе, обладает чувством

собственного достоинства;

-активно взаимодействует со сверстниками и взрослыми, участвует в совместных играх.

Реализация деятельности по направлениям воспитания на основе базовых ценностей отражены в календарном плане (Приложение 1) воспитательной работы ДОО.

Календарный план воспитательной работы на 2024-2025 учебный год

Календарный план воспитательной работы Структурного подразделения "Детский сад "Центр коррекции и развития детей" ГБОУ ООШ №18 г.Новокуйбышевска составлен с целью конкретизации форм и видов воспитательных мероприятий, проводимых педагогическими работниками в 2024-2025 учебном году. Календарный план воспитательной работы разделен на модули, которые отражают направления воспитательной работы в соответствии с рабочей Программой воспитания учреждения.

Федеральный календарный план воспитательной работы.

На основе Программы воспитания и Плана, составляется календарный план воспитательной работы Организации. Организация вправе включать в него мероприятия по ключевым направлениям развития воспитания. План определяет перечень событий, которые могут стать основой для проведения воспитательных мероприятий с детьми.

Календарный план воспитательной работы разрабатывается в свободной форме с указанием: содержания дел, событий, мероприятий; участвующих дошкольных групп; сроков проведения, в том числе сроков подготовки; ответственных лиц. Формы проведения избираются организацией самостоятельно в зависимости от задач воспитательной работы, возраста обучающихся, их погруженности в смысл праздника.

Дни рождения великих людей нашего Отечества включаются в календарь ситуативно, закрепляются в деятельности обучающихся (чтении, слушании музыки, проектной деятельности) Многие праздники могут включаться в календарь воспитательной работы регионально, опираясь на личный опыт ребенка дошкольного возраста, историю региона или членов его семьи.

Все мероприятия должны проводиться с учетом особенностей Федеральной программы, а также возрастных, физиологических и психоэмоциональных особенностей обучающихся. (54 ФАОП)

Перечень основных государственных и народных праздников, памятных дат в календарном плане воспитательной работы Организации дополняется и актуализируется ежегодно в соответствии с памятными датами, юбилеями общероссийского, регионального, местного значения, памятными датами Организации. (54.1ФАОП)

Январь

27 января: День полного освобождения Ленинграда от фашистской блокады; День памяти жертв Холокоста (рекомендуется включать в план воспитательной работы с дошкольниками регионально и (или) ситуативно).

Февраль

2 февраля: день победы Вооруженных сил СССР над армией гитлеровской Германии в 1943 году в Сталинградской битве (рекомендуется включать в план воспитательной работы с дошкольниками регионально и (или) ситуативно);

8 февраля: День российской науки;

21 февраля: Международный день родного языка;

23 февраля: День защитника Отечества.

Март

8 марта: Международный женский день;

18 марта: День воссоединения Крыма с Россией (рекомендуется включать в план воспитательной работы с дошкольниками регионально и (или) ситуативно);

27 марта: Всемирный день театра.

Апрель

12 апреля: День космонавтики, день запуска СССР первого искусственного спутника Земли;

22 апреля: Всемирный день Земли.

Май

1 мая: Праздник Весны и Труда;

9 мая: День Победы;

13 мая: день основания Черноморского флота (рекомендуется включать в план воспитательной работы с дошкольниками регионально и (или) ситуативно);

18 мая: день основания Балтийского флота (рекомендуется включать в план воспитательной работы с дошкольниками регионально и (или) ситуативно);

19 мая: День детских общественных организаций России;

24 мая: День славянской письменности и культуры.

Июнь

1 июня: Международный день защиты обучающихся;

5 июня: День эколога;

6 июня: день рождения великого русского поэта Александра Сергеевича Пушкина (1799-1837), День русского языка;

12 июня: День России.

Июль

8 июля: День семьи, любви и верности;

30 июля: День Военно-морского флота (рекомендуется включать в план воспитательной работы с дошкольниками регионально и (или) ситуативно).

Август

22 августа: День Государственного флага Российской Федерации;

23 августа: день победы советских войск над немецкой армией в битве под Курском в 1943 году (рекомендуется включать в план воспитательной работы с дошкольниками регионально и (или) ситуативно);

27 августа: День российского кино.

Сентябрь

1 сентября: День знаний;

7 сентября: день Бородинского сражения (рекомендуется включать в план воспитательной работы с дошкольниками регионально и (или) ситуативно);

27 сентября: День воспитателя и всех дошкольных работников.

Октябрь

1 октября: Международный день пожилых людей; Международный день музыки;

5 октября: День учителя;

16 октября: День отца в России.

Ноябрь

4 ноября: День народного единства;

27 ноября: День матери в России;

30 ноября: День Государственного герба Российской Федерации.

Декабрь:

3 декабря: День неизвестного солдата; Международный день инвалидов (рекомендуется включать в план воспитательной работы с дошкольниками регионально и (или) ситуативно);

5 декабря: День добровольца (волонтера) в России;

8 декабря: Международный день художника;

9 декабря: День Героев Отечества;

31 декабря: Новый год.

¹ Федеральный государственный образовательный стандарт дошкольного образования, утвержденный приказом Министерства образования и науки Российской Федерации от 14 ноября 2013 г. № 1155 (зарегистрирован Министерством юстиции Российской Федерации 14 ноября 2013 г., регистрационный № 30384), с изменениями, внесенными приказом Министерства просвещения Российской Федерации от 21 января 2019 г. № 31 (зарегистрирован Министерством юстиции Российской Федерации 13 февраля 2019 г. регистрационный № 53776).

² Собрание законодательства Российской Федерации, 2012, № 53, ст. 5798; 2022, № 41, ст. 6959.

Блок "Формирование навыков ЗОЖ"

| Тема мероприятия | Возраст воспитанников | Ориентировочное время проведения | Ответственные |
|--|-----------------------|----------------------------------|---------------------------------------|
| Тематический досуг «В гостях у зубной Феи» | 4-8 лет | сентябрь | воспитатели |
| Спортивный досуг "Юные кадеты" соревнования с воспитанниками 1 кадетского класса школы | 6-8 лет | декабрь | Воспитатели, старший воспитатель |
| Космические старты «В путешествие к далеким звездам» | 5-8 лет | апрель | Воспитатели, музыкальный руководитель |
| Русские народные подвижные игры «Богатырская наша сила!» | 5-8 лет | май | Музыкальный руководитель воспитатели |
| Цикл бесед: Доктор Витамин о здоровом питании | 4-8 лет | июнь | воспитатели |
| День здоровья «Спорт нам поможет силы умножить!» | 4-8 лет | июль | воспитатели |

Блок "Юный патриот"

| | | | |
|--|---------|-------------------|--|
| Музыкально-спортивный познавательный досуг "Кадетское братство" | 5-8 лет | октябрь | Старший воспитатель, воспитатели муз. руководитель |
| Организация цикла бесед и занятий патриотического содержания | 4-8 лет | В течение периода | Старший воспитатель, воспитатели муз. руководитель |
| Организация выставок, оформление группового пространства к памятным датам и значимым событиям | 4-8 лет | В течение периода | Старший воспитатель, воспитатели муз. руководитель |
| День народного единства, беседы «Россия великая наша держава!» | 4-8 лет | ноябрь | Воспитатели, муз. руководитель |
| День матери, досуги в группах «Самая лучшая мама на свете» | 4-8 лет | ноябрь | Воспитатели, муз. руководитель |
| День защитника Отечества спортивный праздник «С физкультурой я дружу – в родной Армии служу!» | 5-8 лет | февраль | Воспитатели, муз. руководитель |
| Конкурс стихов "Родному городу посвящаю" к юбилею города | 4-8 лет | февраль | Воспитатели, муз. руководитель |
| Экскурсия в музейную комнату . Экспозиция «Тайна военного чемодана» | 5-8 лет | май – июнь | Старший воспитатель, воспитатели муз. руководитель |
| Конкурс патриотической песни «Этот День Победы!» | 4-8 лет | май | Воспитатели, муз. руководитель |
| Целевые прогулки в памятные даты в парк Победы: в День снятия блокады Ленинграда, день Победы | 4-8 лет | Май, январь | Воспитатели, муз. руководитель |
| Региональный компонент. Целевые прогулки по Новокуйбышевску «Город химиков и нефтяников»... «Город родной и знакомый!» | 4-8 лет | май | Воспитатели, муз. руководитель |
| День России «Мой дом – моя Россия» | 4-8 лет | июнь | Воспитатели, муз. руководитель |

Блок "Воспитание основ экологической культуры"

| | | | |
|--|---------|-----------------------------|-------------|
| Сезонные прогулки в парки и скверы. «Путешествие в мир природы», | 4-8 лет | Октябрь декабрь, март, июнь | воспитатели |
| Проект (краткосрочный) «Очистим природу от мусора | 4-8 лет | По плану | воспитатели |
| Конкурс поделок из бросового материала «Что бы в дело шли отходы, для спасения природы!» | 4-8 лет | В течение периода по плану | воспитатели |
| Изготовление дидактических пособий и рекламных буклетов «Это всем легко понять, мусор надо разделять!» | 5-8 лет | В течение периода | воспитатели |
| Акция «Птичья столовая» | 5-8 лет | декабрь, январь, февраль | воспитатели |
| Акция «Украсим город!» сезонное оформление клумб Посадка и выращивание рассады | 5-8 лет | апрель - май | воспитатели |
| Игра по экологическим станциям "Природа наш дом" | 5-8 лет | май | воспитатели |

| | | | |
|---|---------|--|----------------------------------|
| Тематический досуг «Парки скверы - легкие города!» заповедные зоны Региональный компонент | 5-8 лет | июнь | воспитатели |
| «Моя семья и природа» выпуск стенгазеты. Повышение компетентности родителей по проблеме формирования у воспитанников экологической культуры, культуры здорового и безопасного поведения в природе. | 4-8 лет | В течение периода | воспитатели |
| Блок "Безопасность в быту и на дороге" | | | |
| Организация бесед с детьми старшего дошкольного возраста: «В мире опасных предметов» «Безопасность дома и на улице», «Безопасность на воде», «Безопасность в лесу», «Дикие и домашние животные» | 5-8 лет | В течение периода | Воспитатели, старший воспитатель |
| Организация дидактических игр «Погасим огонь», «Опасно – неопасно», Служба спасения: 101, 102, 103, единая служба 112 | 4-8 лет | В течение периода | Воспитатели |
| Целевые профилактические мероприятия: «Дорожные знаки знаю, по улице смело шагаю!» «Внимание – дети!» | 4-8 лет | В течение периода октябрь январь март июнь | Воспитатели |
| Экскурсии и целевые прогулки: Знакомство с улицей Прогулка к пешеходному переходу. Наблюдение за движением пешеходов, за движением транспорта, за работой светофора (совместно с родителями) Рассматривание видов транспорта. Знаки на дороге – место установки, назначение. | 4-8 лет | В течение периода | Воспитатели |
| Выставка детских рисунков на тему: «Безопасность глазами детей». «Не шути с огнем!» | 4-8 лет | Апрель-май | Воспитатели, старший воспитатель |
| Подвижные игровые ситуации: «Пожарные на учениях» «Юный пожарный» «Самый ловкий» | 5-8 лет | В течение периода | Воспитатели |
| Сюжетно-ролевые игры: «Путешествие по улицам города с Незнайкой» «Поездка на автомобиле», «Автопарковка», «Станция технического обслуживания» | 4-8 лет | В течение периода | Воспитатели |
| Беседы: Что ты знаешь об улице? Мы пешеходы! Правила поведения на дороге Машины на улицах города – виды транспорта. Будь внимателен! Помощники на дороге – знаки, светофор. | 4-8 лет | В течение периода | Воспитатели |
| Художественная литература: С. Маршак «Рассказ о неизвестном герое», «Пожар» Е. Хоринская «Спичка-невеличка», А. Шевченко «Как ловили 33 уголька», Л. Толстой «Пожарные собаки». Загадки, пословицы, поговорки. | 4-8 лет | В течение периода | Воспитатели |

| | | | |
|--|---------|-------------------|--|
| С. Михалков «Моя улица», «Велосипедист», «Скверная история»; С. Маршак «Милиционер», «Мяч»; В. Головкин «Правила движения»; С. Яковлев «Советы доктора Айболита»; А. Северный «Светофор» и др. | | | |
| Дидактические игры: «Наша улица», «Светофор» «Поставь дорожный знак», «Улица города», «Заяц и перекресток», «Дорожные знаки: запрещающие и разрешающие», «Желтый, красный, зеленый», «Чего не хватает?», «Собери автомобиль» | 4-8 лет | В течение периода | Воспитатели |
| Квест «В стране дорожных знаков» | 5-8 лет | сентябрь | Воспитатели |
| Участие в акциях ЮИД «Носи светоотражатель!» «Безопасные каникулы или «правильный» Новый Год» акции «Скорость – не главное!» | 4-8 лет | Ноябрь -декабрь | Воспитатели |
| Участие воспитанников и педагогов в районных, городских акциях, конкурсах и иных мероприятиях по теме безопасности «Дорога и мы», «Вместе -по безопасной дороге детства» | 5-8 лет | В течение периода | Воспитатели |
| Организация уголков дорожной безопасности, пожарной безопасности (пополнение учебными пособиями и обновление атрибутов) | 4-8 лет | В течение периода | Воспитатели, старший воспитатель |
| Информирование родителей через материал, представленный на стендах «уголков безопасности», посредством сайта. | 4-8 лет | В течение периода | Воспитатели, старший воспитатель |
| Практические учебные тренировки по эвакуации воспитанников по сигналу | 4-8 лет | По плану | Воспитатели Ответственный за эвакуацию |

Блок «Праздничный событийный календарь».

| | | | |
|---|---------|-------------------|---|
| День знаний Развлечение «Буратино идёт в школу» | 5-8 лет | 1 сентябрь | Воспитатели, муз. руководитель |
| День Бородинского сражения (рекомендуется включать в план воспитательной работы с дошкольниками регионально и (или) ситуативно) | 5-8 лет | 7 сентября | Воспитатели, муз. руководитель |
| Неделя безопасности Спортивный праздник «В стране дорожных знаков» | 4-8 лет | 2 неделя сентября | Воспитатели, муз. руководитель |
| Дни финансовой грамотности (старший дошкольный возраст) По инициативе Центрального Банка России при поддержке Минобрнауки России в Российской Федерации проводятся Дни финансовой грамотности, в рамках которых рекомендуется организовать посещение финансовых организаций (банков, страховых | 5-8 лет | 3 неделя сентября | Воспитатели, муз. руководитель, старший воспитатель |

| | | | |
|--|---------|-------------------------|--|
| компаний, пенсионных фондов, НОД, викторины, игры на ИД, чтение художественной литературы, самостоятельная покупка в магазине (под контролем родителей) | | | |
| День воспитателя и всех дошкольных работников 27 сентября - новый общенациональный – День воспитателя и всех дошкольных работников. Именно в этот день в 1863 году в Санкт-Петербурге был открыт первый в России детский сад. Дошкольные работники для маленьких детсадовцев от 2 месяцев до 7 лет - и учителя, и мамы. От того, как складывается общение и взаимодействие малышей с воспитателями, во многом зависит их последующие благополучие и успешность. Выставка детских работ, праздничный концерт | 4-8 лет | 4 неделя 27 сентября | Воспитатели, муз. руководитель, старший воспитатель |
| Международный день пожилых людей | 4-8 лет | 1 октября | воспитатели |
| День учителя | 4-8 лет | 5 октября | воспитатели |
| День отца в России | 4-8 лет | 16 октября | воспитатели |
| Всемирный день животных Они могут быть гигантского размера, и совсем крошечными, но мы всё равно называем их своими «меньшими братьями», потому что им нужна наша забота. Чтобы привлекать внимание людей всего мира к проблемам животных и организовывать разнообразные мероприятия по их защите, был учреждён праздник - Всемирный день животных. В России он отмечается с 2000 г. Экскурсия в зоопарк с родителями; выставка рисунков (фотографий) домашних животных; викторина «В мире животных» | 4-8 лет | 2-я неделя октября | воспитатели |
| Международный день анимации (мультфильмов) В конце XIX века французский изобретатель Эмиль Рейно создал «оптический театр». Он рисовал, раскрашивал и монтировал изображение сам, нанося его на длинные ленты. Рукотворные движущиеся картинки Рейно стали предтечей мультипликационных фильмов, а дата первого публичного показа 28 октября 1892 года – датой Международного дня анимации. Современная анимация- это | 4-8 лет | 4 неделя октября | воспитатели |

| | | | |
|--|---------|----------------------|---------------------------------------|
| <p>особый вид искусства, в котором оживают герои наших любимых сказок .</p> <p>Просмотр мультипликационного фильма; выставка работ «Любимые герои мультфильмов» (рисование, лепка, художественное конструирование, аппликация)</p> | | | |
| <p>День народного единства 4 ноября 1612 года - одна из самых важных дат российской истории. Люди разного вероисповедания и разных сословий земли Русской объединились в народное ополчение, чтобы освободить Москву от польско-литовских захватчиков.. Под предводительством князя Дмитрия Пожарского и простого гражданина Кузьмы Минина 4 ноября 1612 года был взят штурмом и освобождён Китай-город, а позже - и вся Москва. Победа стала символом подлинного народного единения</p> <p>Спортивное развлечение (подвижные игры народов России); выставка рисунков, поделок, посвящённых (национальному костюму, природе России и т. п.) Флешмоб с участием детей и родителей</p> | 5-8 лет | 1 неделя 4 ноября | Воспитатели, музыкальный руководитель |
| <p>«Осенний калейдоскоп» - музыкальный праздник</p> | 4-8 лет | 2 неделя | Воспитатели, музыкальный руководитель |
| <p>День матери Это ещё молодой российский праздник. Он появился в 1998 году и празднуется в последнее воскресенье ноября. Мама - почти всегда самое первое и всегда самое дорогое слово для каждого человека на Земле. Пока рядом с нами наши мамы, мы чувствуем себя защищенными. В праздничный день каждый ребёнок, будь ему 5 или 55 лет, может особо выразить благодарность своей маме Конкурс чтецов «Милой мамочке моей это поздравленье...»; выставки рисунков («Моя мама»); спортивный конкурс (с участием мам)</p> | 4-8 лет | 4 неделя 27 ноября | Воспитатели, музыкальный руководитель |
| <p>День Государственного герба Российской Федерации</p> | 4-8 лет | 30 ноября | Воспитатели |
| <p>Международный день инвалидов Слово «инвалид» с латинского языка переводится как «бессильный». «Бессильность» инвалидов весьма относительна. Многие из них</p> | 5-8 лет | 1 неделя декабря | Воспитатели, музыкальный руководитель |

| | | | |
|---|---------|------------------------------|---|
| <p>сильнее духом большинства здоровых людей, что подтверждают и проводимые специально для людей с инвалидностью паралимпийские игры. Международный день инвалидов, учреждённый ООН в 1992 году, направлен на привлечение внимания мирового сообщества к проблемам инвалидов, на защиту их прав и благополучия</p> <p>Организация ярмарки; посещение специализированных детских учреждений; праздник-утренник с приглашением детей-инвалидов, воспитывающихся на дому; письма-открытки для детей.</p> | | | |
| <p>Новый год В России указ о праздновании Нового года 1 января был подписан Петром I. Так, летоисчисление «от Сотворения мира» сменилось летоисчислением «от Рождества Христова». Непременными приметами российского Нового года являются украшенные расписными игрушками и гирляндами ёлки, запах мандаринов, новогодние детские утренники с Дедом Морозом и Снегурочкой, сладкие подарки и, конечно, каникулы. Дети, и взрослые загадывают самые заветные желания под бой кремлевских курантов и верят в чудо. - Новогодний утренник; карнавал; костюмированный бал</p> | 4-8 лет | 3 - 4-я неделя 31 декабря | Воспитатели, музыкальный руководитель |
| <p>День снятия блокады города Ленинграда 27 января 1944 г День полного снятия блокады Ленинграда. 27 января - День воинской славы России. Презентации, стенды, беседы</p> | 5-8 лет | 27 января | воспитатели |
| <p>Международный день родного языка По данным экспертов ЮНЕСКО, почти 50% языков, ныне существующих в мире, находятся под угрозой исчезновения. В России родными языками являются русский, татарский, марийский, башкирский, чувашский, алтайский, якутский...- всего более 100 языков, которые необходимо беречь и поддерживать. Международный день родного языка, провозглашённый ЮНЕСКО официальным праздником в феврале 2000 года, призван содействовать языковому и культурному разнообразию мира Фольклорный праздник; конкурс чтецов, конкурс на лучшую загадку, сочинённую детьми, и др.;</p> | 5-8 лет | 2 неделя февраля | Музыкальный руководитель, воспитатели групп |

| | | | |
|--|---------|------------------------|---|
| <p>дидактическая игра (викторина) «Скажи правильно», «Подбери рифму» и др.</p> | | | |
| <p>День защитника Отечества Главными защитниками Отечества исторически являлись и являются до сих пор мужчины. В нашей стране в их честь учреждён официальный праздник - День защитника Отечества (ранее - День рождения Красной Армии, День Советской Армии и Военно- морского флота). Женское население России воспринимает данный праздник как мужской день. Спортивный праздник (с участием пап); музыкально- театрализованный досуг, «Битва хоров»</p> | 4-8 лет | 3 неделя 23 февраля | музыкальный руководитель, воспитатели групп |
| <p>Международный женский день В начале XX века смыслом этого праздника являлась борьба женщин за свои права. Несколько десятилетий спустя в день 8 Марта стали отмечать уже достижения женщин разных стран мира. В современной России празднование Международного женского дня проводится как день всех женщин, олицетворяющих нежность, заботу, материнство, терпеливость и другие исконно женские качества -Утренник, посвящённый Международному женскому дню; выставка поделок, изготовленных совместно с мамами; выставка рисунков («Моя мама», «Моя бабушка», «Любимая сестрёнка»)</p> | 4-8 лет | 1 неделя 8 марта | музыкальный руководитель, воспитатели групп |
| <p>Всемирный день Земли и Всемирный день водных ресурсов 21 марта с наступлением астрономической весны отмечается Всемирный день Земли, посвящённый «мирным и радостным Дням Земли» По традиции в этот день в разных странах звучит Колокол Мира. 22 апреля - Международный день Земли. Его главный смысл - защита Матери-Земли от экологических катастроф и опасностей, связанных с хозяйственной деятельностью современных людей. 22 марта - Всемирный день водных ресурсов. Задача человечества в целом и каждого человека в отдельности - всеми возможными способами беречь пресную воду Праздник-экспериментирование (с водой и землёй); праздник «Да здравствует вода!»;</p> | 5-8 лет | 21 марта | музыкальный руководитель, воспитатели групп |

| | | | |
|--|---------|-------------------|--|
| дидактическая игра (викторина) «Наш дом -Земля" | | | |
| <p>Международный день театра Международный день театра учреждён 27 марта в 1961году в целях развития международного творческого театрального сотрудничества. Для зрителей театр - это волшебство, которое начинается, как правило, в дошкольном детстве. Впечатления от каждого посещения кукольного театра или театра юного зрителя память бережно хранит многие годы как самые яркие и запоминающиеся.</p> <p>- Сюжетно-ролевая игра «Театр»; Конкурс театрализованных представлений -выставка декораций (атрибутов) к театрализованному представлению; -посещение театра (с родителями)</p> | 4-8 лет | 4 неделя 27 марта | музыкальный руководитель, воспитатели групп |
| <p>Международный день птиц Международный день птиц - праздник, близкий сердцу любого человека. Праздник с начала XX века приурочен ко времени начала возвращения птичьих стай с мест зимовок. Его главная цель – сохранение диких птиц, потому что мировое сообщество, к сожалению, располагает фактами варварского отношения к птицам Доброй традицией праздника является изготовление и развешивание «птичьих домиков» в ожидании прилёта пернатых Выставка «Птицы мира», «Птицы России» (лепка, рисование, аппликация); экскурсия в зоопарк, лес (с родителями); развлечение «Птичьи голоса», «Птичья столовая», развешивание кормушек для птиц</p> | 5-8 лет | 1 неделя апреля | воспитатели |
| <p>День космонавтики Этот праздник родился в России. Во всемирную историю наша страна навсегда вписана как покорительница Космоса. 12 апреля 1961 г.Ю.А.Гагарин впервые совершил космический полет. С 1968 года российский День космонавтики перерос во Всемирный день авиации и космонавтики. В настоящее время небольшое количество стран может гордиться своими успехами в этой сфере, среди них, бесспорно, - Россия Просмотр видеофильма (о космосе, космических явлениях) сюжетно-ролевая игра «Космонавты», «Космический корабль»; конструирование ракеты, презентации,</p> | 4-8 лет | 12 апреля | воспитатели |

| | | | |
|--|---------|-------------------|---|
| НОД на ИД | | | |
| <p>Праздник весны и труда</p> <p>У Праздника весны и труда богатая история. Когда- то он назывался Днём труда, потом Днём международной солидарности трудящихся. Для простых граждан Российской Федерации он в течение многих десятилетий - Первомай. В настоящее время большая часть россиян использует праздничный день для начала с/х работ на собственных огородах. Весна и труд – два взаимосвязанных понятия в жизни обычного человека</p> <p>Субботник, «трудоу десант» (уборка территории);</p> <p>Природоохранная (экологическая) акция;</p> <p>Музыкальное развлечение «Весна красна»;</p> <p>беседа о профессиях</p> | 5-8 лет | 1 неделя 1 мая | музыкальный руководитель, воспитатели групп |
| <p>День Победы</p> <p>День Победы — праздник победы Красной Армии и советского народа над нацистской Германией в Великой Отечественной войне 1941—1945 годов.</p> <p>В День Победы во многих городах России проводятся военные парады и праздничные салюты, в Москве производится организованное шествие к Могиле Неизвестного Солдата с церемонией возложения венков, в крупных городах — праздничные шествия и фейерверки. В 2010-е годы широкое распространение получили шествия с портретами ветеранов — «Бессмертный полк».</p> <p>Беседы, просмотр видеофильма, возложение цветов к памятникам погибших, участие в акции «Бессмертный полк», конкурс чтецов, музыкальные композиции.</p> | 5-8 лет | 1 неделя 9 мая | музыкальный руководитель, воспитатели групп |
| <p>День музеев</p> <p>Международный день музеев празднуется во всём мире с 1977 года С 1992 года у Международного дня музеев своя тема, и Международный совет музеев всегда делает обзор связанных с данной темой мероприятий, делая их доступными для всех. Первые официальные празднования дня музеев как на территории Европы, так и Российской Империи с 24 октября 1765 года. Именно с этого периода начинается активное просвещение населения.</p> | 5-8 лет | 3 неделя мая | воспитатели |

| | | | |
|--|---------|----------------------|---|
| Посещение музея; развлечение «В гостях у старинных вещей» | | | |
| Выпуск детей в школу -посадка деревьев и кустарников на территории ДОО -развлечение «Скоро в школу» | 6-8 лет | 4 неделя мая | музыкальный руководитель, воспитатели групп |
| Международный день защиты детей Первое празднование Международного дня защиты детей состоялось в 1950 году. В нём приняли участие более 50 стран мира. От кого или от чего надо защищать детей? Ответ на этот вопрос звучит по-разному в разных странах мира - от голода, войны, эпидемий, насилия, жестокого обращения. Обладая такими же правами, как и взрослые, дети не всегда могут воспользоваться ими без помощи и поддержки общества - беседа о правах детей в нашей стране; - ярмарка; -развлечение, досуг | 4-8 лет | 1 июня | музыкальный руководитель, воспитатели групп |
| Пушкинский день России 6 июня 1799 года родился А.С. Пушкин. В день рождения А. С.Пушкина и в его честь в течение многих десятилетий проводились праздники поэзии, с 1997 года (200-летнего юбилея поэта) празднуется Пушкинский день России Конкурс чтецов выставка рисунков «Сказки Пушкина»; музыкально- театрализованное представление «Лукоморье» | 4-8 лет | 1 неделя 6 июня | музыкальный руководитель, воспитатели групп |
| День России 12 июня. Русь, Россия, Московия, Государство Российское, Российская империя, Союз Советских Социалистических Республик - так назывались в разные времена государства, на территории которых расположена Российская Федерация. День России, отмечаемый 12 июня, - символ нового государства, основанного на уважении, согласии, законе и справедливости для всех народов, населяющих его, гордости за Россию и веры в будущее россиян См. «День народного единства» | 5-8 лет | 3 неделя 12 июня. | музыкальный руководитель, воспитатели групп |

| | | | |
|--|---------|------------------|--|
| Всероссийский день семьи, любви и верности Всероссийский праздник, получивший название «День семьи, любви и верности», впервые прошёл 8 июля 2008 года. Его организатором стал Фонд социально-культурных инициатив. Праздник стал отмечаться ежегодно. Изготовление рисунков и поздравлений родителям | 4-8 лет | 2 неделя 8 июля | музыкальный руководитель, воспитатели групп |
| День рисования на асфальте Дети обожают рисовать рисунки мелками на асфальте и играть в нарисованные игры. Рисунки на тему "Лето" или "Детство" | 5-8 лет | 3 неделя июля | Воспитатели |
| Международный день светофора Международный день светофора ежегодно отмечается 5 августа - в день, когда был установлен первый электрический светофор, предшественник современных устройств. Компактный автоматический регулировщик дорожного движения в городах — светофор избавил человечество от необходимости постоянно дежурить на сложных перекрестках дорог .Игровые соревнования с заданиями по ПДД - спортивные развлечения, соревнования, игры, конкурсы | 4-8 лет | 1 неделя августа | Воспитатели |
| «Прощание с летом. Краски лета» - музыкальное развлечение | 4-8 лет | 3 неделя августа | Музыкальный руководитель, воспитатели групп |
| День Государственного флага Российской Федерации | 4-8 лет | 22 августа | Воспитатели |

Блок «В мире профессий»

| Тема мероприятия | Возраст воспитанников | Ориентировочное время проведения | Ответственные |
|--|-----------------------|----------------------------------|---|
| Музыкально-тематический досуг «Все работы хороши, выбирай на вкус!» | 4-8 лет | сентябрь | Воспитатели, музыкальный руководитель |
| Цикл познавательных бесед «Профессии наших родителей» | 4-8 лет | ноябрь | Воспитатели, старший воспитатель |
| Спортивный досуг «Юные друзья МЧС» | 6-8 лет | декабрь | Воспитатели, старший воспитатель |
| Квест – игра «Город нефтяников и химиков» | 5-8 лет | февраль | Воспитатели, старший воспитатель |
| Космические старты «В путешествие к далеким звездам. Знакомимся с профессией космонавта» | 5-8 лет | апрель | Воспитатели, музыкальный руководитель |
| Познавательная викторина «Кем быть» с учащимися 1 класса ГБОУ ООШ №18 г.Новокуйбышевска | 6-7- лет | май | Музыкальный руководитель воспитатели |

| | | | |
|---|---------|--------------|-------------|
| Экскурсия в музей города. Знакомство с профессией музейных работников | 5-8 лет | 3 неделя мая | воспитатели |
| Цикл бесед: Доктор Витамин о здоровом питании. Знакомимся с профессией врачей | 4-8 лет | июнь | воспитатели |
| Музыкально-спортивное развлечение «В гостях у Светофора» (сотрудники ДПС) | 4-8 лет | июль | воспитатели |

2.1.3. Описание вариативных форм, способов, методов и средств реализации Программы с учётом возрастных и индивидуальных особенностей воспитанников, специфики их образовательных потребностей и интересов

Средний дошкольный возраст 4-5 лет

| Вид детской деятельности | Формы организации | Способы, методы | Средства |
|--------------------------|---|---|--|
| Игровая | экскурсии, наблюдения, чтение художественной литературы, видеоинформация, досуги, праздники, обучающие игры, самостоятельные сюжетно-ролевые игры, дидактические игры, досуговые игры с участием взрослых | игры с природными объектами, игры с игрушками, игры с животными, сюжетно-образительные, сюжетно-ролевые, режиссерские, театрализованные; сюжетно-дидактические, подвижные, музыкально-дидактические, учебные; игры-забавы, развлечения, театрализованные, тихие игры, игры-забавы | - средства, специально созданные (или заведенные, например, декоративные домашние животные), для игры, возможно, самим играющим и используемые строго по назначению; - средства в виде подручных игровых предметов — игровое замещение предметов в воображении играющего (играющих); - материальные предметы, созданные для иных целей и используемые в качестве средств игры. |
| Двигательная | физкультурные занятия; - закаливающие процедуры; - утренняя гимнастика; - подвижные игры; - корригирующая гимнастика; - физкультминутки; | Наглядный - наглядно-зрительные приемы (показ физических упражнений, использование наглядных пособий, имитация, зрительные ориентиры); | - двигательная активность, занятия физкультурой; - эколого-природные факторы (солнце, воздух, вода); |

| | | | |
|-----------------|---|--|--|
| | <ul style="list-style-type: none"> - гимнастика пробуждения; - физкультурные упражнения на прогулке; - спортивные игры, развлечения, праздники и соревнования; - ритмика; - музыкальные занятия; - самостоятельная двигательно-игровая деятельность детей | <ul style="list-style-type: none"> - наглядно-слуховые приемы (музыка, песни); - тактильно-мышечные приемы (непосредственная помощь воспитателя); Словесный - объяснения, пояснения, указания; - подача команд, распоряжений, сигналов; - вопросы к детям; - образный сюжетный рассказ, беседа; - словесная инструкция; Практический <ul style="list-style-type: none"> - повторение упражнений без изменения и с изменениями; - проведение упражнений в игровой форме; - проведение упражнений в соревновательной форме. | <ul style="list-style-type: none"> - психогигиенические факторы (гигиена сна, питания, занятий). |
| Коммуникативная | экскурсии, целевые прогулки, занятия, игры-путешествия, литературные викторины, выставки рисунков по литературным произведениям | <ul style="list-style-type: none"> - непосредственное наблюдение и его разновидности (наблюдение в природе, экскурсии); - опосредованное наблюдение (изобразительная наглядность: рассматривание игрушек и картин, рассказывание по игрушкам и картинам) - чтение и рассказывание художественных произведений; - заучивание наизусть; - пересказ; | <ul style="list-style-type: none"> - общение взрослых и детей; - художественная литература; - культурная языковая среда; - изобразительное искусство, музыка, театр; - обучение родной речи на занятиях; - занятия по другим разделам программы. |

| | | | |
|--|---|---|---|
| | | <ul style="list-style-type: none"> - обобщающая беседа; - рассказывание без опоры на наглядный материал (дидактические игры, игры-драматизации, инсценировки, дидактические упражнения, пластические этюды, хороводные игры). | |
| Самообслуживание и элементарный бытовой труд | <ul style="list-style-type: none"> - поручения (простые и сложные, эпизодические и длительные, коллективные и индивидуальные); - дежурство (не более 20 минут); - коллективный труд. | <ul style="list-style-type: none"> - решение маленьких логических задач, загадок; - приучение к размышлению, эвристические беседы; - беседы на этические темы; - чтение художественной литературы; - рассматривание иллюстраций; - рассказывание и обсуждение картин, иллюстраций; - просмотр телепередач, диафильмов, видеофильмов; - задачи на решение коммуникативных ситуаций; - придумывание сказок;- приучение к положительным формам общественного поведения; - показ действий; - пример взрослого и детей; - целенаправленное наблюдение; -организация интересной деятельности (общественно-полезный характер); - разыгрывание коммуникативных ситуаций; - создание контрольных педагогических ситуаций. | <ul style="list-style-type: none"> - ознакомление с трудом взрослых; - собственная трудовая деятельность; - художественная литература; - музыка; -изобразительное искусство. |

| | | | |
|--|--|--|---|
| Восприятие художественной литературы и фольклора | Занятия, совместная деятельность, театрализованная деятельность, игра | <ul style="list-style-type: none"> - чтение (слушание); - обсуждение (рассуждение); - рассказывание (пересказывание), декламация; - разучивание; - ситуативный разговор | Художественная литература, музыкальные произведения, |
| Познавательно-исследовательская деятельность | <ul style="list-style-type: none"> - познавательные эвристические беседы; - чтение художественной литературы; - изобразительная и конструктивная деятельность; - экспериментирование и опыты; - музыка; - игры (сюжетно-ролевые, драматизации, подвижные); - наблюдения; - трудовая деятельность; - праздники и развлечения; - индивидуальные беседы - театрализация с математическим содержанием – на этапе объяснения или повторения и закрепления; - коллективное занятие при условии свободы участия в нем | <p>Наглядные</p> <ul style="list-style-type: none"> - наблюдения (кратковременные, длительные, определение состояния предмета по отдельным признакам, восстановление картины целого по отдельным признакам); - рассматривание картин, демонстрация фильмов <p>Практические</p> <ul style="list-style-type: none"> - игра (дидактические игры (предметные, настольно-печатные, словесные, игровые упражнения и игры-занятия) подвижные игры, творческие игры); - труд в природе (индивидуальные поручения, коллективный труд); - элементарные опыты <p>Словесные</p> <ul style="list-style-type: none"> - рассказ; - беседа; - чтение | <ul style="list-style-type: none"> - прогулка; - развивающая предметно-пространственная среда; - непосредственно образовательная деятельность; - эксперимент; - наглядное моделирование. |
| Продуктивная | Занятия, игра, самостоятельная деятельность, оформление интерьера, создание коллекций, экскурсии в музей | индивидуальные беседы объяснения вопросы беседа | художественная литература, фольклор, музыкальные произведения, произведения искусства (живописи, графики, |

| | | | |
|-------------|---|---|---|
| | | <p>чтение произведений загадки стихотворение прослушивание грамзаписей дидактические игры показ образца, рассматривание и обследование показ технических приёмов показ приёмов изображения игровые упражнения показ игрушки обыгрывание игрушки обыгрывание сказочных персонажей. обыгрывание выполненных изображений создание игровой ситуации</p> | <p>скульптуры, конструирования), сказки, все виды театров, игры</p> |
| Музыкальная | <p>Занятия; праздники и развлечения; - игровая музыкальная деятельность - музыка на других занятиях; - совместная деятельность взрослых и детей (театрализованная деятельность, оркестры, ансамбли); - индивидуальные музыкальные занятия</p> | <p>- наглядный: сопровождение музыкального ряда изобразительным, показ движений; - словесный: беседы о различных музыкальных жанрах; - словесно-слуховой: пение; - слуховой: слушание музыки; - игровой: музыкальные игры; - практический: разучивание песен, танцев, воспроизведение мелодий.</p> | <p>- музыкальные инструменты; - музыкальный фольклор</p> |

Старший дошкольный возраст 5 – 6 лет

| Вид детской деятельности | Формы организации | Способы, методы | Средства |
|--------------------------|-------------------|-----------------|----------|
|--------------------------|-------------------|-----------------|----------|

| | | | |
|--------------|--|---|--|
| Игровая | <p>экскурсии, наблюдения, чтение художественной литературы, видеоинформация, досуги, праздники, обучающие игры, досуговые игры, народные игры.</p> <p>Самостоятельные сюжетно-ролевые игры, дидактические игры, досуговые игры с участием воспитателей</p> | <p><i>Игры, возникающие по инициативе детей</i></p> <p>Игры-экспериментирования (игры с природными объектами, игры с игрушками, игры с животными)</p> <p>Сюжетные самодеятельные игры (сюжетно-отобразительные, сюжетно-ролевые, режиссерские, театрализованные)</p> <p><i>Игры, возникающие по инициативе взрослого</i> Обучающие игры (сюжетно-дидактические, подвижные, музыкально-дидактические, учебные)</p> <p>Досуговые игры (интеллектуальные, игры-забавы, развлечения, театрализованные, празднично-карнавальные, компьютерные)</p> <p><i>Народные игры</i></p> <p>Обрядовые игры (семейные, сезонные, культовые)</p> <p>Тренинговые игры (интеллектуальные, сенсомоторные, адаптивные)</p> <p>Досуговые игры (игрища, тихие игры, игры-забавы)</p> | <p>- средства, специально созданные (или заведенные, например, декоративные домашние животные), для игры, возможно, самим играющим и используемые строго по назначению;</p> <p>- средства в виде подручных игровых предметов — игровое замещение предметов в воображении играющего (играющих);</p> <p>- материальные предметы, созданные для иных целей и используемые в качестве средств игры</p> |
| Двигательная | <p>физкультурное занятие, индивидуальная работа, игровые упражнения, подвижные игры, гимнастика после дневного сна, утренняя гимнастика, корригирующие упражнения, физкультурный досуг, физкультурный праздник, День здоровья, физминутки, прогулки</p> | <p><i>наглядные</i> (показ физических упражнений, использование наглядных пособий, имитация, слуховые и зрительные ориентиры рассматривание физкультурных пособий, картин, фотографий, просмотр видеофильмов, компьютерных презентаций о физических упражнениях, видах спорта, спортсменах); <i>словесные</i> (объяснения, пояснения, указания; анализ, оценка движений ребенка, команды, распоряжения, вопросы, обсуждение, беседа); <i>практические</i> (повторение</p> | <p>стихи, песни, пословицы, физкультминутки, атрибуты, картины, схемы – символы, спортивное оборудование</p> |

| | | | |
|--|---|--|---|
| | | упражнений, проведение упражнений в игровой и соревновательной форме | |
| Коммуникативная | экскурсии, целевые прогулки, занятия, игры-путешествия, литературные викторины, выставки рисунков по литературным произведениям | наглядное моделирование по картинно-графическому плану (пересказ по предметным картинкам), использование пиктограмм (пиктограмма от латинского – рисовать и греческого – запись – это знак, отображающий важнейшие узнаваемые черты объекта, предметов, явлений на которые он указывает, чаще всего, в схематическом виде), осмотр, экскурсия, рассматривание предметов; показ картин, фотографий, кинофильмов; описание картин, игрушек; составление сюжетных рассказов | песенки, потешки, заклички, небылицы, сказки, литературные произведения; стихотворения, пословицы, поговорки, скороговорки, пальчиковые игры |
| Самообслуживание и элементарный бытовой труд | - поручения (простые и сложные, эпизодические и длительные, коллективные и индивидуальные); - дежурство во время подготовки к занятию; | - беседы на этические темы; - чтение художественной литературы; - рассматривание иллюстраций; - рассказывание и обсуждение картин, иллюстраций; - просмотр телепередач, диафильмов, видеофильмов; - приучение к положительным формам общественного поведения; - показ действий; - пример взрослого и детей; - целенаправленное наблюдение; - организация интересной деятельности (общественно-полезный характер); | - ознакомление с трудом взрослых; - собственная трудовая деятельность; - художественная литература; - музыка; -изобразительное искусство. |
| Восприятие художественной литературы и фольклора | Занятия, совместная деятельность, театрализованная деятельность, игра | - чтение (слушание); - обсуждение (рассуждение); - рассказывание (пересказывание), декламация; - разучивание; | Художественная литература, изобразительное искусство, музыкальная деятельность |

| | | | |
|--|--|--|--|
| | | - ситуативный разговор. | |
| Познавательно-исследовательская деятельность | экскурсии, целевые прогулки, занятия, - занятие с четкими правилами, обязательное для всех, фиксированной продолжительности ; - свободные беседы - самостоятельная деятельность в развивающей среде | наглядные (наблюдения, опытническая и поисковая деятельность, показ и рассматривание демонстрационных материалов), словесные (вопросы, указания, объяснение, беседа), практические (опытническая и поисковая деятельность, дидактические игры | дидактические игры, картины, стихи, пословицы, книги с иллюстрациями |
| Продуктивная | Занятия, совместная деятельность, игра, самостоятельная деятельность, создание макетов, коллекций и их оформление, украшение предметов интерьера, организация выставок, посещение музея | объяснения вопросы беседа пояснения, советы чтение произведений загадки стихотворение прослушивание грамзаписей дидактические игры, показ образца, рассматривание и обследование, показ технических приёмов, показ приёмов изображения, игровые упражнения, моделирование, обыгрывание игрушки, обыгрывание сказочных персонажей. Обыгрывание выполненных изображений обыгрывание предметов, обыгрывание незаконченных изображений, создание игровой ситуации | художественная литература, фольклор, музыкальные произведения, произведения искусства (живописи, графики, скульптуры, конструирования), сказки, все виды театров, игры |
| Музыкальная | Занятия, детские спектакли, развлечения, праздники - игровая музыкальная деятельность | - наглядный: сопровождение музыкального ряда изобразительным, показ движений; - словесный: беседы о различных | - музыкальные инструменты; - музыкальный фольклор. |

| | | | |
|--|---|---|--|
| | <p>(театрализованные музыкальные игры, музыкально-дидактические игры, игры с пением, ритмические игры);</p> <ul style="list-style-type: none"> - музыка на других занятиях; - совместная деятельность взрослых и детей <p>(театрализованная деятельность, оркестры, ансамбли); индивидуальные музыкальные занятия</p> | <p>музыкальных жанрах;</p> <ul style="list-style-type: none"> - словесно-слуховой: пение; - слуховой: слушание музыки; - игровой: музыкальные игры; - практический: разучивание песен, танцев, воспроизведение мелодий. | |
|--|---|---|--|

Старший дошкольный возраст 6- 8 лет

| Вид детской деятельности | Формы организации | Способы, методы | Средства |
|--------------------------|---|--|---|
| Игровая | <p>экскурсии, наблюдения, чтение художественной литературы, видеoinформация, досуги, праздники, обучающие игры, досуговые игры, народные игры. Самостоятельные сюжетно-ролевые игры, дидактические игры, досуговые игры с участием воспитателей</p> | <p>Игры-экспериментирования (игры с природными объектами, игры с игрушками, игры с животными)</p> <p>Сюжетные самодеятельные игры (сюжетно-отобразительные, сюжетно-ролевые, режиссерские, театрализованные).</p> <p>Обучающие игры (сюжетно-дидактические, подвижные, музыкально-дидактические, учебные). Досуговые игры (интеллектуальные, игры-забавы, развлечения, театрализованные, празднично-карнавальные, компьютерные</p> <p>Обрядовые игры (семейные, сезонные, культовые)</p> <p>Тренинговые игры (интеллектуальные, сенсомоторные, адаптивные)</p> <p>Досуговые игры (игрища, тихие игры, игры-забавы)</p> | <p>- средства, специально созданные (или заведенные, например, декоративные домашние животные), для игры и используемые строго по назначению;</p> <p>- средства в виде подручных игровых предметов — игровое замещение предметов в воображении играющего (играющих);</p> <p>- материальные предметы, созданные для иных целей и используемые в качестве</p> |

| | | | |
|-----------------|---|---|---|
| | | | средств игры |
| Двигательная | экскурсии, целевые прогулки, занятия, игры-путешествия, литературные викторины, выставки рисунков по литературным произведениям | <i>наглядные</i> (показ физических упражнений, использование наглядных пособий, имитация, слуховые и зрительные ориентиры рассматривание физкультурных пособий, картин, фотографий, просмотр видеофильмов, компьютерных презентаций о физических упражнениях, видах спорта, спортсменах); <i>словесные</i> (объяснения, пояснения, указания; анализ, оценка движений ребенка, команды, распоряжения, вопросы, обсуждение, беседа); <i>практические</i> (повторение упражнений, проведение упражнений в игровой и соревновательной форме | - двигательная активность, занятия физкультурой; - эколого-природные факторы (солнце, воздух, вода); - психогигиенические факторы (гигиена сна, питания, занятий). |
| Коммуникативная | экскурсии, целевые прогулки, занятия, игры-путешествия, литературные викторины, выставки рисунков по литературным произведениям | Наглядные: - непосредственное наблюдение и его разновидности (наблюдение в природе, экскурсии); - опосредованное наблюдение (изобразительная наглядность: рассматривание игрушек и картин, рассказывание по игрушкам и картинам) Словесные: - чтение и рассказывание художественных произведений; - заучивание наизусть; - пересказ; - обобщающая беседа; - рассказывание без опоры на наглядный материал | - общение взрослых и детей; - художественная литература; - культурная языковая среда; - изобразительное искусство, музыка, театр; - обучение родной речи на занятиях; - занятия по другим разделам программы |

| | | | |
|--|--|---|---|
| | | Практические (дидактические игры, игры-драматизации, инсценировки, дидактические упражнения, пластические этюды, хороводные игры). | |
| Самообслуживание и элементарный бытовой труд | <ul style="list-style-type: none"> - поручения (простые и сложные, эпизодические и длительные, коллективные и индивидуальные); - дежурство во время подготовки к занятию; - коллективный труд | <ul style="list-style-type: none"> - решение маленьких логических задач, загадок; - приучение к размышлению, эвристические беседы; - беседы на этические темы; - чтение художественной литературы; - рассматривание иллюстраций; - рассказывание и обсуждение картин, иллюстраций; - просмотр телепередач, диафильмов, видеофильмов; - задачи на решение коммуникативных ситуаций; - придумывание сказок; - приучение к положительным формам общественного поведения; - показ действий; - пример взрослого и детей; - целенаправленное наблюдение; - организация интересной деятельности (общественно-полезный характер); - разыгрывание коммуникативных ситуаций; - создание контрольных педагогических ситуаций | <ul style="list-style-type: none"> - ознакомление с трудом взрослых; - собственная трудовая деятельность; - художественная литература; - музыка; -изобразительное искусство. |
| Восприятие художественной литературы и фольклора | Занятие, театрализованная деятельность, игра | <ul style="list-style-type: none"> - чтение (слушание); - обсуждение (рассуждение); - рассказывание (пересказывание), декламация; - разучивание; - ситуативный разговор. | Художественная литература, изобразительное искусство, музыкальная деятельность |

| | | | |
|---|---|--|--|
| Познавательная-исследовательская деятельность | экскурсии, целевые прогулки, непосредственная образовательная деятельность, игры-путешествия, развлечения, досуги | наглядные (наблюдения, опытническая и поисковая деятельность, показ и рассматривание демонстрационных материалов), словесные (вопросы, указания, объяснение, беседа), практические (опытническая и поисковая деятельность, дидактические игры) | художественная литература, фольклор, музыкальные произведения, произведения искусства (живописи, графики, скульптуры, конструирования), сказки |
| Продуктивная | Занятие, самостоятельная деятельность | наглядные (показ, рассматривание, наблюдение), словесные (объяснение, указания, анализ, убеждение, побуждение), практические (обследование, экспериментирование, упражнение в практических действиях, творческие игры, поисковые ситуации) | художественная литература, фольклор, музыкальные произведения, произведения искусства (живописи, графики, скульптуры, конструирования), сказки, все виды театров, игры |
| Музыкальная | Занятие, детские спектакли, развлечения, праздники - фронтальные музыкальные занятия (комплексные, тематические, традиционные); - праздники и развлечения; - игровая музыкальная деятельность (театрализованные музыкальные игры, музыкально-дидактические игры, игры с пением, ритмические игры); - музыка на других занятиях; - совместная деятельность взрослых и детей (театрализованная деятельность, оркестры, ансамбли); - индивидуальные музыкальные занятия (творческие занятия, развитие слуха и голоса, упражнения в освоении танцевальных движений, обучение игре на детских музыкальных инструментах | - наглядный: сопровождение музыкального ряда изобразительным, показ движений; - словесный: беседы о различных музыкальных жанрах; - словесно-слуховой: пение; - слуховой: слушание музыки; - игровой: музыкальные игры; - практический: разучивание песен, танцев, воспроизведение мелодий. | - музыкальные инструменты; - музыкальный фольклор. |

2.1.4. Описание образовательной деятельности по профессиональной коррекции нарушений развития детей

Программа коррекционно-развивающей работы с детьми с ЗПР.

Целью программы коррекционной работы: создание специальных условий обучения и воспитания, позволяющих учитывать особые образовательные потребности обучающихся с ЗПР посредством индивидуализации и дифференциации образовательного процесса.¹

Содержание коррекционной работы направлено на:

- выявление особых образовательных потребностей обучающихся с ЗПР, обусловленных недостатками в их физическом и (или) психическом развитии, индивидуально-типологических особенностей познавательной деятельности, эмоционально-волевой и личностной сфер; проектирование и реализация содержания коррекционно-развивающей работы в соответствии с особыми образовательными потребностями ребенка;²

- выявление особых образовательных потребностей детей с ограниченными возможностями здоровья, обусловленных недостатками в их психо-речевом развитии;

- выявление и преодоление трудностей в освоении общеобразовательной и коррекционной программ, создание психолого-педагогических условий для более успешного их освоения.

- формирование функционального базиса, обеспечивающего успешность когнитивной деятельности ребенка за счет совершенствования сенсорно-перцептивной, аналитико-синтетической деятельности, стимуляции познавательной активности;

- целенаправленное преодоление недостатков и развитие высших психических функций и речи;

- целенаправленная коррекция недостатков и трудностей в овладении различными видами деятельности (предметной, игровой, продуктивной) и -

- формирование их структурных компонентов: мотивационного, целевого, ориентировочного, операционального, регуляционного, оценочного;

создание условий для достижения детьми целевых ориентиров ДО на завершающих его этапах;

выработка рекомендаций относительно дальнейших индивидуальных образовательных маршрутов с учетом индивидуальных особенностей развития и темпа овладения содержанием образования;

осуществление индивидуально ориентированного психолого-педагогического сопровождения с учетом особенностей психофизического развития и индивидуальных возможностей обучающихся в соответствии с рекомендациями ПМПК и ППк.³

- осуществление индивидуально ориентированной психолого-медико-педагогической помощи детям с ограниченными возможностями здоровья с учетом особенностей психофизического развития и индивидуальных возможностей детей (в соответствии с рекомендациями психолого-медико-педагогической комиссии);

- создание условий, направленных на освоение детьми с ограниченными возможностями здоровья Программы и их интеграции в образовательном учреждении.

Программа предполагает создание следующих психолого-педагогических условий, обеспечивающих развитие ребенка с ЗПР раннего и дошкольного возраста в соответствии с его возрастными и индивидуальными особенностями развития, возможностями и интересами.

¹ ФАОП п.45.1.

² ФАОП п.45.2.

³ ФАОП п.45.2.

1. Личностно-порождающее взаимодействие взрослых с детьми, предполагающее создание таких ситуаций, в которых каждому ребенку предоставляется возможность выбора деятельности, партнера, средств и пр.; обеспечивается опора на его личный опыт при освоении новых знаний и жизненных навыков. При этом учитывается, что на начальных этапах образовательной деятельности педагог занимает активную позицию, постепенно мотивируя и включая собственную активность ребенка.
 2. Ориентированность педагогической оценки на относительные показатели детской успешности ребенка с ЗПР, то есть сравнение нынешних и предыдущих достижений ребенка, *(но не сравнение с достижениями других детей)*, стимулирование самооценки.
 3. Формирование игры как важнейшего фактора развития ребенка с ЗПР.
 4. Создание развивающей образовательной среды, способствующей физическому, социально-коммуникативному, познавательному, речевому, художественно-эстетическому развитию ребенка с ЗПР и сохранению его индивидуальности.
 5. Сбалансированность репродуктивной (воспроизводящей готовый образец) и продуктивной (производящей субъективно новый продукт) деятельности, то есть деятельности по освоению культурных форм и образцов и детской исследовательской, творческой деятельности; совместных и самостоятельных, подвижных и статичных форм активности. Учитывая особенности познавательной деятельности детей с ЗПР, переход к продуктивной деятельности и формирование новых представлений и умений следует при устойчивом функционировании ранее освоенного умения, навыка.
 6. Участие семьи как необходимое условие для полноценного развития ребенка с ЗПР. Это условие имеет особое значение, так как одной из причин задержки развития у детей могут быть неблагоприятные условия жизнедеятельности и воспитания в семье.
 7. Профессиональное развитие педагогов, направленное на развитие профессиональных компетентностей, овладения новыми технологиями, в том числе коммуникативной компетентности и мастерства мотивирования ребенка с ЗПР, а также владения правилами безопасного пользования Интернетом, предполагающее создание сетевого взаимодействия педагогов и управленцев, работающих по Программе.
- Важным условием является составление индивидуального образовательного маршрута, который дает представление о ресурсах и дефицитах в развитии ребенка, о видах трудностей, возникающих при освоении основной образовательной программы ДО; раскрывает причину, лежащую в основе трудностей; содержит примерные виды деятельности, осуществляемые субъектами сопровождения.

В начале каждого учебного года заведующий ДОО издает приказ о функционировании психолого-медико-педагогического консилиума (ПМПк), в который входят учителя-логопеды, учителя-дефектологи, наиболее опытные педагоги ДОО, медицинские работники. В течение года специалисты и воспитатели проводят обследование в три этапа (см. «Психолого-медико-педагогическое обследование»).

Диагностика выступает как необходимый структурный компонент коррекционно-развивающего процесса и как средство оптимизации этого процесса. Углублённое всестороннее обследование позволяет определить наиболее эффективные для каждого воспитанника методы и приёмы педагогического воздействия, построить адекватные индивидуальные и групповые коррекционно-развивающие программы, определить задачи и содержание воспитательно-образовательной работы, и при повторной диагностике определить результативности коррекционно-развивающего сопровождения.

Психолого-медико-педагогическое обследование

В группах компенсирующей направленности диагностика является необходимым структурным компонентом коррекционно-педагогического процесса и средством оптимизации этого процесса. Углублённое всестороннее обследование позволяет определить адекватные индивидуальные и групповые коррекционно-развивающие мероприятия и определить эффективность коррекционно-развивающего воздействия.

Основными задачами обследования детей являются:

- изучение качественных особенностей психо-речевого развития ребёнка;
- выявление «уровня обученности», т.е. степени овладения знаниями, умениями и навыками в соответствии с возрастными возможностями;
- определение характера динамики развития и обучаемости;
- дифференциация сходных состояний на основе длительного психолого-педагогического наблюдения и изучения динамики развития познавательной деятельности и эмоционально-волевой сферы.

Данные, полученные в результате комплексного изучения ребёнка, позволяют подобрать для каждого воспитанника эффективные методы и приёмы педагогического воздействия, определить задачи и содержание коррекционно-развивающей, воспитательно-образовательной работы.

В течение года педагоги проводят обследование детей в три этапа.

Первый этап (сентябрь). Цель обследования на начальном этапе - выявить особенности психического развития каждого воспитанника, определить исходный уровень обученности, т.е. овладения знаниями, умениями, навыками в объёме образовательной программы.

Помимо этого собираются анамнестические сведения о развитии ребёнка, изучаются микросоциальные условия жизни и воспитания в семье.

На основе данных медицинского обследования выявляются особенности нервно-психического и соматического здоровья, возможных функциональных нарушений со стороны нервной системы, моторного развития и физического состояния.

Второй этап (первые две-три недели января). Основной целью обследования на втором этапе является выявление особенностей динамики развития каждого ребёнка. Динамическое диагностическое обследование позволяет оценить правильность выбранных путей, методов, содержания коррекционной работы с каждым ребёнком и группой в целом. При необходимости – вносятся коррективы, определяются цели и задачи работы в следующем полугодии.

Третий этап (май). Цель – определить характер динамики, оценить результативность работы, а также составить прогноз относительно дальнейшего развития и обозначить дальнейший образовательный маршрут для каждого воспитанника.

Взаимодействие педагогов в коррекционном сопровождении детей с ОВЗ

Успешное сопровождение детей с ОВЗ в группах компенсирующей направленности возможно при условии создания личностно-ориентированного взаимодействия всех специалистов ДОО на интегративной основе. Вокруг ребёнка совместными действиями различных специалистов создаётся единое коррекционно-развивающее пространство.

Тесная взаимосвязь учителя-логопеда, учителя-дефектолога, воспитателя, музыкального руководителя, педагога-психолога, инструктора по физическому воспитанию возможна при условии совместного планирования работы при правильном и чётком распределении задач каждого участника коррекционно-развивающего процесса, при осуществлении преемственности в работе и соблюдении единства требований.

Задача учителя-логопеда – организовать работу педагогов в группе для детей с речевыми нарушениями таким образом, чтобы не только выполнялись программные требования, но и осуществлялась коррекционная работы.

Учитель-логопед (в группах для детей с речевыми нарушениями), учитель-дефектолог (в группах для детей с ЗПР) являются организаторами и координаторами коррекционно-развивающей работы, проводят обследование детей группы, совместно с педагогами группы

составляют интегративные (комплексные) перспективные планы и индивидуальные программы работы с каждым ребёнком. Значимой частью деятельности учителя-дефектолога является развитие познавательной активности, психических процессов дошкольников, формирование представлений об окружающем мире во взаимосвязи с развитием речи, формирование элементарных математических представлений. Учителя-логопеды, учителя-дефектологи осуществляют коррекцию нарушенных звуков, формируют у детей навыки словоизменения и словообразования, связной речи, речевой коммуникации, способствуют овладению ребёнком элементами грамоты, в целом готовят детей к успешному обучению в школе.

Работа учителя-логопеда, учителя-дефектолога и воспитателей всегда проходит в тесной взаимосвязи. Коррекционные педагоги определяют лексическую тему недели, словарь для работы над данной темой. Воспитатель на всех видах образовательной деятельности учитывает лексическую тему, таким образом, основная нагрузка по уточнению и накоплению словаря в каждой теме распределяется на воспитателя, а учитель-логопед основное внимание уделяет уточнению наиболее сложных лексических понятий и грамматических обобщений. Воспитатель закрепляет приобретённые знания, отрабатывает умения до автоматизации навыков, интегрируя коррекционные цели, содержание, технологии в повседневную жизнь детей, в содержание развивающей деятельности, а также в ходе наблюдений, экскурсий.

Важное значение придаётся созданию речевой среды для стимуляции речевой активности детей.

Музыкальный руководитель в ходе непрерывной образовательной деятельности формирует движения под музыку, развивает музыкальный слух и певческие навыки, работает над развитием голоса, фонематического слуха, участвует в работе по автоматизации звуков, развитию темпа, ритма, плавности речи, способствует созданию музыкального фона в деятельности ребёнка, средствами музыки стимулирует познавательные процессы ребёнка.

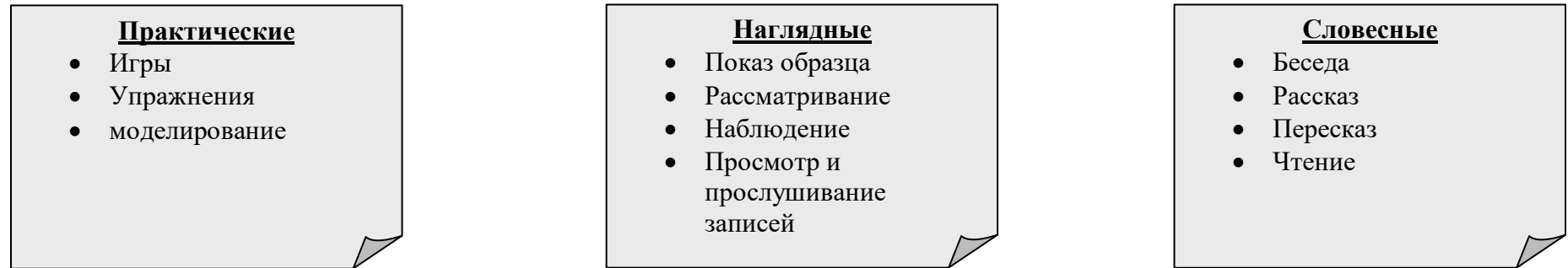
Для организации эффективного взаимодействия специалистов в организации коррекционно-развивающего сопровождения детей, в ДОО используются различные формы работы:

- консультации;
- семинары-практикумы;
- круглые столы;
- просмотр и анализ открытых мероприятий
-

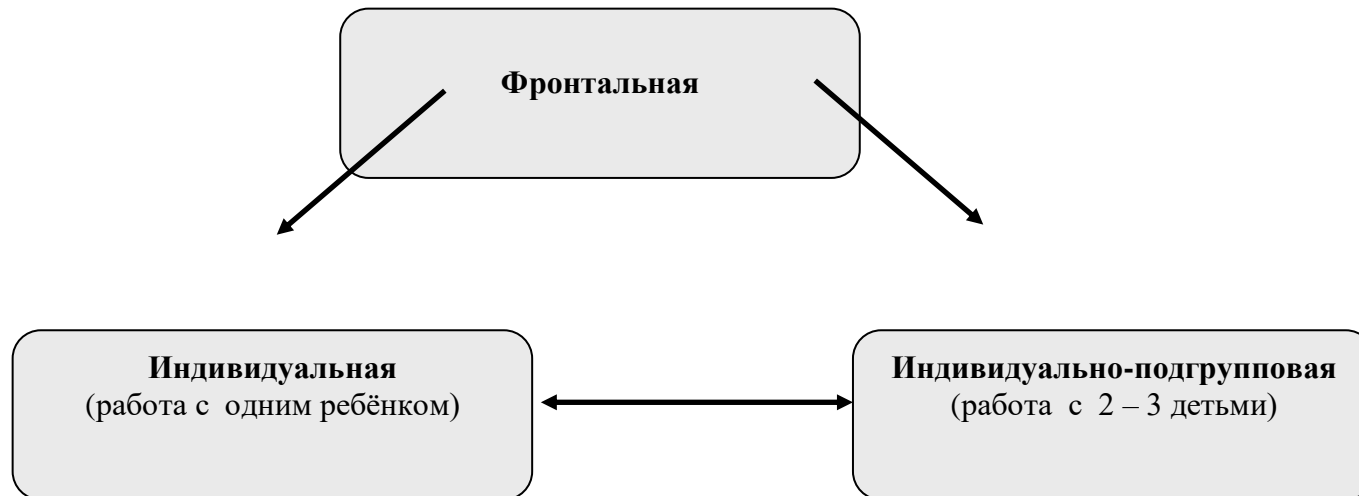
Методы коррекционной работы

Выбор методов при организации коррекционной работы с детьми с ОВЗ определяется:

- характером нарушения,
- содержанием, целями и задачами коррекционной работы,
- этапом коррекционной работы,
- возрастными особенностями детей,
- индивидуальными особенностями детей.



Формы организации коррекционной работы учителей-логопедов, учителей-дефектологов



Структурные компоненты образовательной деятельности по профессиональной коррекции нарушений развития обучающихся с ЗПР и алгоритм ее разработки:

1. Диагностический модуль. Работа в рамках этого модуля направлена на выявление недостатков в психическом развитии, индивидуальных особенностей познавательной деятельности, речи, эмоционально-волевой сферы и особых образовательных потребностей обучающихся с ЗПР.

2. Коррекционно-развивающий модуль включает следующие направления:

коррекция недостатков и развитие двигательных навыков и психомоторики;

предупреждение и преодоление недостатков в эмоционально-личностной, волевой и поведенческой сферах;

развитие коммуникативной деятельности;

преодоление речевого недоразвития и формирование языковых средств и связной речи; подготовка к обучению грамоте, предупреждение нарушений чтения и письма;
 коррекция недостатков и развитие сенсорных функций, всех видов восприятия и формирование эталонных представлений;
 коррекция недостатков и развитие всех свойств внимания и произвольной регуляции;
 коррекция недостатков и развитие зрительной и слухоречевой памяти;
 коррекция недостатков и развитие мыслительной деятельности на уровне наглядно-действенного, наглядно-образного и словесно-логического мышления;
 формирование пространственных и временных представлений;
 развитие предметной и игровой деятельности;
 формирование предпосылок к учебной деятельности во всех структурных компонентах;
 стимуляция познавательной и творческой активности.

3. Социально-педагогический модуль ориентирован на работу с родителями (законным представителем) и разработку вопросов преемственности в работе педагогических работников образовательных организаций.

4. Консультативно-просветительский модуль предполагает расширение сферы профессиональной компетентности педагогических работников, повышение их квалификации в целях реализации АОП ДО по работе с детьми с ЗПР.

В специальной поддержке нуждаются не только обучающиеся с ЗПР, но и их родители (законные представители). Одной из важнейших задач социально-педагогического блока является привлечение родителей (законных представителей) к активному сотрудничеству, так как только в процессе совместной деятельности детского сада и семьи удается максимально помочь ребенку.¹

Процесс коррекционной работы условно можно разделить на три этапа:

а) на I этапе коррекционной работы основной целью является развитие функционального базиса для развития высших психических функций: зрительных, слуховых, моторных функций и межсенсорных связей; стимуляция познавательной, речевой коммуникативной активности ребенка. Преодолевая недостаточность сенсорных, моторных, когнитивных, речевых функций, необходимо создавать условия для становления ведущих видов деятельности: предметной и игровой. Особое значение имеет совершенствование моторной сферы, развитие двигательных навыков, общей и мелкой моторики, межсенсорной интеграции.

Если обучающиеся с задержкой психомоторного и речевого развития поступают в Организацию в 2,5-3 года, что оптимально, то целесообразно сразу начинать пропедевтическую работу I-ого этапа. Если обучающиеся с ЗПР поступают в группу компенсирующей направленности в старшем дошкольном возрасте, то пропедевтический период необходим, но на него отводится меньше времени, поэтому работа ведется более интенсивно. Формирование психологического базиса для развития мышления и речи предполагает следующее. Включение ребенка в общение и в совместную деятельность с педагогическим работником и другими детьми, развитие невербальных и вербальных средств коммуникации. Обеспечение полноценного физического развития и оздоровление детского организма. Важно преодолевать недостатки в двигательной сфере, стимулировать двигательную активность, развивать моторный праксис, общую и мелкую моторику; чувство ритма, координационные способности. Одним из компонентов коррекционной работы является стимуляция и развитие ориентировочно-исследовательской и познавательной активности, непроизвольного внимания и памяти, совершенствование сенсорно-перцептивной деятельности и развитие всех видов восприятия,

¹ ФАОП п. 45.3.

совершенствование предметно-операциональной и предметно-игровой деятельности. Уже на первом этапе особое внимание следует уделять развитию пространственных ориентировок, начиная с ориентировки в телесном пространстве.

На начальном этапе коррекции стоит задача развития понимания обращенной речи и стимуляции коммуникативной активности с использованием вербальных и невербальных средств общения.

б) на II этапе планируется целенаправленное формирование и развитие высших психических функций. Необходимыми компонентами являются: развитие коммуникативной деятельности, создание условий для ситуативно-делового, внеситуативно-познавательного общения.

Совершенствование коммуникативной деятельности осуществляют все педагогические работники. Важно обеспечить полноценные эмоциональные контакты и сотрудничество с педагогическим работником и другими детьми. Важно помнить о формировании механизмов психологической адаптации в коллективе детей, формировании полноценных межличностных связей; сенсорное воспитание и формирование эталонных представлений;

развитие зрительной и слухоречевой памяти;

развитие всех свойств внимания и произвольной регуляции деятельности;

развитие мыслительной деятельности во взаимосвязи с развитием речи: стимуляция мыслительной активности, развитие мыслительных операций на уровне наглядного и конкретно-понятийного, а также элементарного умозаключающего мышления;

развитие всех сторон речи: ее функций и формирование языковых средств:

усвоение лексико-грамматических категорий, развитие понимания сложных предложно-падежных конструкций, целенаправленное формирование языковой программы устного высказывания, навыков лексического наполнения и грамматического конструирования, связной диалогической и монологической речи;

целенаправленное формирование предметной и игровой деятельности.

Развитие умственных способностей дошкольника происходит через овладение действиями замещения и наглядного моделирования в различных видах деятельности, поэтому это направление имеет особую важность.

В процессе работы не следует забывать о развитии творческих способностей.

С учетом того, что у ребенка с задержкой психомоторного и речевого развития ни один из видов деятельности не формируется своевременно и полноценно, необходимо целенаправленное развитие предметно-практической и игровой деятельности.

Общая задача всех участников коррекционно-педагогического процесса - формирование ведущих видов деятельности ребенка, их мотивационных, ориентировочно-операционных и регуляционных компонентов.

Развитие саморегуляции. Ребенка необходимо учить слушать инструкцию, адекватно действовать в соответствии с ней, замечать и исправлять свои ошибки, оценивать результат своей работы. Это будет способствовать формированию предпосылок для овладения учебной деятельностью на этапе школьного обучения.

Важным направлением является развитие эмоционально-личностной сферы, психокоррекционная работа по преодолению эмоционально-волевой незрелости, негативных черт формирующегося характера, поведенческих отклонений.

в) на III этапе вся работа строится с ориентацией на развитие возможностей ребенка к достижению целевых ориентиров дошкольного образования и формирование значимых в школе навыков, основных компонентов психологической готовности к школьному обучению.¹

Особое внимание уделяется развитию мыслительных операций, конкретно-понятийного, элементарного умозаключающего мышления,

¹ ФАОП п. 45.4.

формированию обобщающих понятий, обогащению и систематизации представлений об окружающем мире.¹

Преодоление недостатков в речевом развитии - важнейшая задача в работе учителя-логопеда, учителя-дефектолога и воспитателей. Она включает в себя традиционные направления по формированию фонетико-фонематических и лексико-грамматических средств языка, развитию связной речи, подготовке к обучению грамоте. У обучающихся с задержкой психоречевого развития страдают все функции речи, поэтому особое внимание уделяется как коммуникативной, так и регулирующей планирующей функции речи, развитию словесной регуляции действий и формированию механизмов, необходимых для овладения связной речью.²

На этапе подготовки к школе одной из важных задач является обучение звуко-слоговому анализу и синтезу, формирование предпосылок для овладения навыками письма и чтения. Не менее важная задача - стимуляция коммуникативной активности, совершенствование речевой коммуникации: создание условий для ситуативно-делового, внеситуативно-познавательного и внеситуативно-личностного общения.³

Психологическая коррекция предусматривает развитие образа Я, предупреждение и преодоление недостатков в эмоционально-личностной, волевой и поведенческой сферах.

Следует планировать и осуществлять работу по формированию способности к волевым усилиям, произвольной регуляции поведения; по преодолению негативных качеств формирующегося характера, предупреждению и устранению аффективных, негативистских, аутистических проявлений.⁴

Одно из приоритетных направлений - развитие нравственно-этической сферы, создание условий для эмоционально-личностного становления и социальной адаптации обучающихся.

Такой подход соответствует обеспечению преемственности дошкольного и начального общего образования за счет развития функционального базиса для формирования предпосылок универсальных учебных действий (далее - УУД). Именно на УУД в личностной, коммуникативной, познавательной и регулятивной сферах ориентированы стандарты начального общего образования.⁵

Содержание коррекционной работы с детьми с задержкой психического развития

Содержание раздела Программы, раскрывающего организацию и содержание коррекционной работы, определяется образовательной организацией самостоятельно.

Эта часть Программы может быть представлена в виде ссылок на соответствующую методическую литературу, на выбранные участниками образовательных отношений парциальные программы, методики, формы организации образовательной работы.

Содержание коррекционной работы может быть реализовано в каждой образовательной области, предусмотренной Стандартом. При этом учитываются рекомендации ПМПК и результаты углубленной психолого-педагогической диагностики.⁶

¹ ФАОП п.45.5.

² ФАОП п.45.6.

³ ФАОП п.45.7.

⁴ ФАОП п.45.8.

⁵ ФАОП п.45.9.

⁶ ФАОП п. 45.10.

ЗПР в отличие от умственной отсталости, которая является стойким, необратимым состоянием, во многих случаях может быть компенсирована при условии рано начатой коррекционно-развивающей работы. Дополнительными факторами является медикаментозная поддержка и временной фактор. В результате коррекционной работы могут быть значительно повышены возможности освоения детьми с ЗПР основной общеобразовательной программы и их интеграции в образовательную среду.¹

Стандарт регламентирует диагностическую работу, в нем указывается, что при реализации Программы может проводиться оценка индивидуального развития обучающихся. Такая оценка производится педагогическими работниками в рамках педагогической диагностики (оценки индивидуального развития обучающихся дошкольного возраста, связанной с оценкой эффективности педагогических действий и лежащей в основе их дальнейшего планирования).

Результаты педагогической диагностики (мониторинга) могут использоваться исключительно для решения следующих образовательных задач:

- 1) индивидуализации образования (в том числе поддержки ребенка, построения его образовательной траектории или профессиональной коррекции особенностей его развития);
- 2) оптимизации работы с группой обучающихся.

При необходимости используется психологическая диагностика развития обучающихся (выявление и изучение индивидуально-психологических особенностей, обучающихся), которую проводят педагоги-психологи. В этом случае участие ребенка в психологической диагностике допускается только с согласия его родителей (законных представителей).

Диагностическая работа занимает особое место в коррекционно-педагогическом процессе, играет роль индикатора результативности оздоровительных, коррекционно-развивающих и воспитательно-образовательных мероприятий. При этом диагностика не ориентирована на оценку достижения детьми целевых ориентиров дошкольного образования. Основная задача - выявить пробелы в овладении ребенком образовательным содержанием на предыдущих этапах, а также особенности и недостатки развития речи и познавательной деятельности, и на этой основе выстроить индивидуальную программу коррекционной работы. Диагностика является одним из эффективных механизмов адаптации образовательного содержания с учетом имеющихся у ребенка знаний, умений, навыков, освоенных на предыдущем этапе образовательной деятельности.²

Технология психолого-педагогического сопровождения обучающихся с ЗПР предполагает решение следующих задач в рамках диагностической работы:

- изучение и анализ данных и рекомендаций, представленных в заключении психолого-медико-педагогической комиссии;
- глубокое, всестороннее изучение каждого ребенка: выявление индивидуальных особенностей и уровня развития познавательной деятельности, эмоционально-волевой сферы, речи, запаса знаний и представлений об окружающем мире, умений и навыков в различных видах деятельности, присущих детям данного возраста;
- с учетом данных психолого-педагогической диагностики определение причин образовательных трудностей и особых образовательных потребностей каждого ребенка, адаптация образовательного содержания и разработка коррекционной программы;
- изучение социальной ситуации развития и условий семейного воспитания обучающихся с ЗПР;
- изучение динамики развития ребенка в условиях коррекционно-развивающего обучения, определение его образовательного маршрута;

¹ ФАОП п.45.11.

² ФАОП п.45.12.

- в период подготовки ребенка к школьному обучению перед специалистами встает еще одна важная задача диагностики - определение параметров психологической готовности и рекомендация наиболее эффективной формы школьного обучения.

Воспитатели в диагностической работе используют только метод наблюдения и анализируют образовательные трудности обучающихся, которые возникают у обучающихся в процессе освоения разделов образовательной программы, то есть решают задачи педагогической диагностики.

Учитель-дефектолог, учитель-логопед, педагог-психолог используют различные методы психолого-педагогической диагностики в рамках своей профессиональной компетентности.

При обследовании предполагается использование апробированных методов и диагностических методик. Главным в оценке результатов является качественный анализ процесса деятельности ребенка, учет особенностей мотивации, программирования, регуляции, содержательной стороны деятельности и ее результатов. Анализ меры помощи педагогического работника, способности ребенка к переносу новых способов действий в измененные условия позволяет выявить особенности обучаемости обучающихся, что имеет значение для построения индивидуальных и групповых программ коррекционно-образовательной работы, выбора стиля и характера взаимодействия педагогических работников и ребенка.

Диагностическая работа строится с учетом ведущей деятельности, поэтому при обследовании дошкольника важно определить уровень развития и выявить недостатки предметной и игровой деятельности.

Индивидуальные образовательные потребности ребенка определяются с учетом показателей речевого, познавательного и личностного развития, выявленных при психолого-педагогическом обследовании.

Результаты психолого-педагогической диагностики могут использоваться для решения задач психологического сопровождения и проведения квалифицированной коррекции развития обучающихся, а также позволят определить содержание образовательной работы с ребенком с учетом выявленных образовательных трудностей.¹

Основной задачей подготовки к школе детей с ЗПР является повышение уровня психического развития ребёнка: интеллектуального, эмоционального, социального.

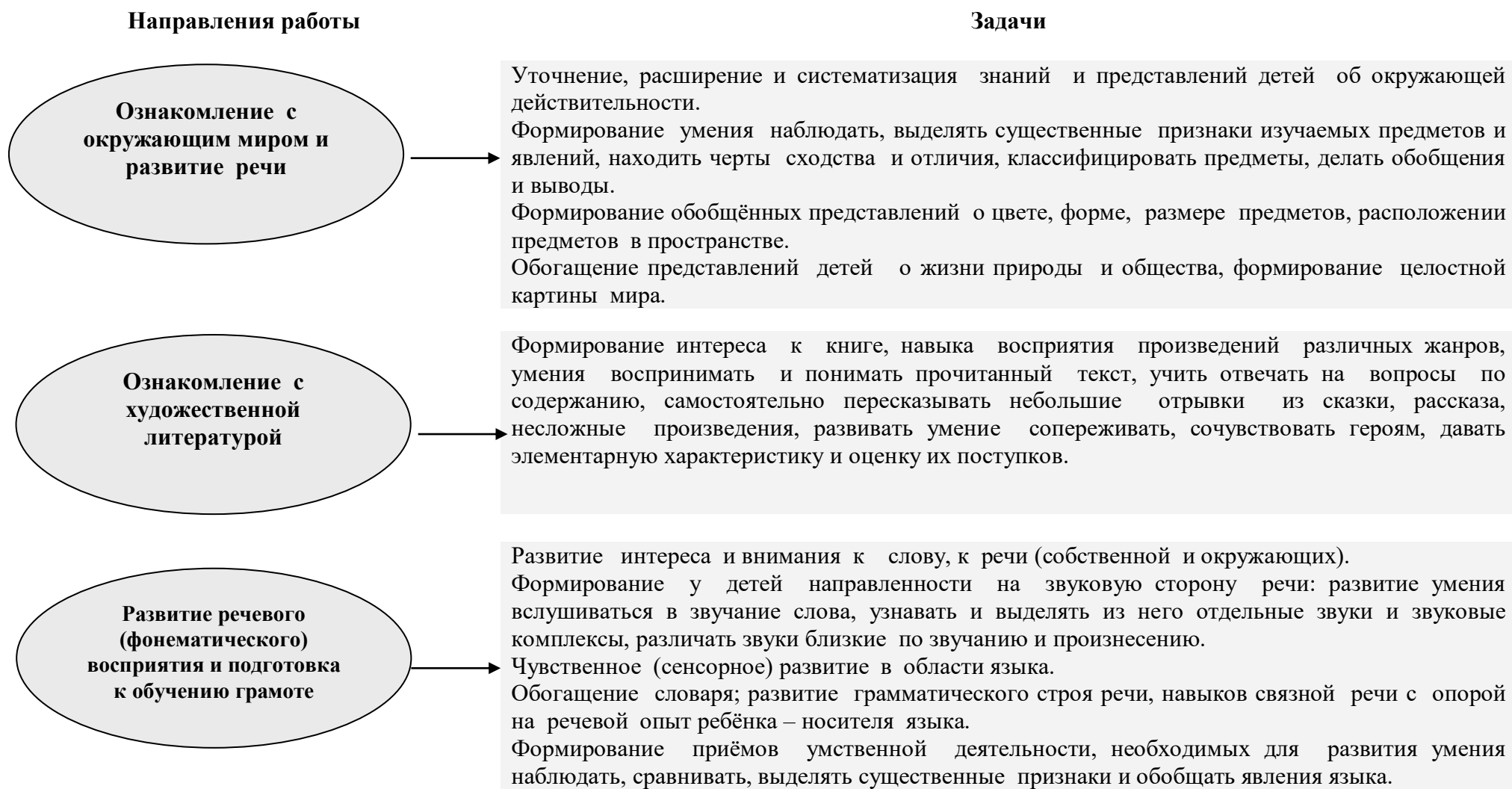
Подготовка к школе ребёнка с ЗПР осуществляется с целью помочь ему на начальной ступени обучения освоить необходимые знания, умения и навыки, способы учебной работы и адаптироваться в традиционной системе обучения. Формирование дошкольных знаний и представлений, а также способов деятельности рассматривается не как самоцель, а как одно из средств психического развития ребёнка и воспитания у него положительных качеств личности.

Задачи коррекционно-развивающей работы с детьми с ЗПР:

- создание ребёнку с ЗПР возможности для осуществления содержательной деятельности в условиях, оптимальных для его всестороннего и своевременного психического развития;
- обеспечение охраны и укрепления здоровья ребёнка;
- коррекция (исправление или ослабление) негативных тенденций развития;
- стимулирование и обогащение развития во всех видах деятельности (познавательной, игровой, продуктивной, трудовой)
- профилактика вторичных отклонений в развитии и трудностей в обучении на начальном этапе.
- единство указанных задач определяет направления работы, позволяющей обеспечить эффективность коррекционно-развивающего

¹ ФАОП п.45.13.

воспитания и подготовки к школе детей с ЗПР.



**Развитие
элементарных
математических
представлений**

Развитие у детей элементарных представлений о признаках предметов, количестве, числе, формирование способов измерения, а также выполнение простейших счётных операций, составление и решение арифметических задач на сложение и вычитание.

Развитие навыков сравнения и различения предметов окружающего мира, умения обобщать и классифицировать их.

Развитие познавательных интересов, мыслительных операций и речи.

В течение всего периода пребывания детей с ЗПР в группах компенсирующей направленности проводится работа по развитию всех компонентов устной речи. Осуществляется преемственность между коррекцией речи и развитием познавательных процессов, развитие общей и артикуляторной моторики, развитие слухового внимания, памяти, индивидуализация работы по формированию навыков правильного произношения, развитие лексико-грамматического строя и навыков связной речи, подготовка к овладению элементами грамоты.

Коррекционно-развивающая работа в образовательной области

«Социально-коммуникативное развитие»

| Разделы | Задачи и педагогические условия реализации программы коррекционной работы |
|---|---|
| <p>Коррекционная направленность работы в рамках социализации, развития общения, нравственного, патриотического воспитания. Ребенок в семье и сообществе</p> | <p>Создание условий для эмоционального и ситуативно-делового общения с взрослыми и сверстниками:</p> <ul style="list-style-type: none"> • устанавливать эмоциональный контакт, пробуждать чувство доверия и желание сотрудничать со взрослым; • создавать условия для ситуативно-делового общения с взрослыми и другими детьми, раскрывая способы совместных действий с предметами, побуждая и поощряя стремление детей к подражанию; • поддерживать инициативу детей к совместной деятельности и к играм рядом, вместе; • формировать средства межличностного взаимодействия детей в ходе специально созданных ситуаций и в самостоятельной деятельности, побуждать их использовать речевые и неречевые средства коммуникации; учить детей пользоваться различными типами коммуникативных высказываний (задавать вопросы, строить простейшие сообщения и побуждения); • по мере взросления и совершенствования коммуникативных возможностей побуждать детей к внеситуативно-познавательному общению, поддерживать инициативу в познании окружающего, создавать проблемные ситуации, побуждающие детей к вопросам; • на завершающих этапах дошкольного образования создавать условия для перехода ребенка на уровень внеситуативно-личностного общения, привлекая его внимания к особенностям поведения, действиям, характеру взрослых; готовить к контекстному общению, предполагающему соблюдение определенных правил коммуникации. <p>Создание условий для формирования у ребенка первоначальных представлений о себе:</p> <ul style="list-style-type: none"> • на начальных этапах работы пробуждать у ребенка интерес к себе, привлекать внимание к его зеркальному отражению, гладить по головке, называть ребенка, показывая на отражение, по имени, соотнося жестом: «Кто там? Васенька! И тут Васенька!»; • рассматривать с детьми фотографии, побуждать находить себя, других членов семьи, радоваться вместе с ними, |

| Разделы | Задачи и педагогические условия реализации программы коррекционной работы |
|---------------|---|
| | <p>указывать друг на друга, называть по имени, рисовать ребенка одного, с мамой, среди друзей и т.п.;</p> <ul style="list-style-type: none"> • обращать внимание на заинтересованность ребенка в признании его усилий, стремления к сотрудничеству со взрослым, направленности на получение результата. <p>Создание условий для привлечения внимания и интереса к сверстникам, к взаимодействию с ними:</p> <ul style="list-style-type: none"> • учить выражать расположение путем ласковых прикосновений, поглаживания, визуального контакта; • учить детей взаимодействовать на положительной эмоциональной основе, не причиняя друг другу вреда, обмениваться игрушками; • создавать условия для совместных действий детей и взрослых (игры с одним предметом - мячом, с песком, с водой и пр.); • использовать психокоррекционные игры и приемы для снятия эмоционального напряжения, негативных поведенческих реакций; • вызывать интерес и положительный эмоциональный отклик при проведении праздников (Новый год, День рождения, Рождество, Пасха, Масленица, Выпускной праздник в детском саду и др.) <p>Создание условий и предпосылок для развития у детей представлений о месте человека в окружающем мире, формирования социальных эмоций, усвоения моральных норм и правил:</p> <ul style="list-style-type: none"> • формировать чувства собственного достоинства, уважения к другому человеку, взрослому, сверстнику через пример (взрослого) и в играх-драматизациях со сменой ролей; • развивать представления о социальных отношениях в процессе наблюдений, сюжетно-ролевых игр, бесед, чтения художественной литературы; • развивать социальные эмоции: эмпатию, побуждать к сочувственному отношению к товарищам, к оказанию им помощи; формировать, внимательное и уважительное отношение к близким взрослым; окружающим детям; • развивать умение разрешать конфликтные ситуации, используя диалог, монолог (умение идти на компромисс для бесконфликтного решения возникшей проблемы, быть терпеливыми, терпимыми и милосердными); • формировать адекватную самооценку в совокупности эмоционального и когнитивного компонентов: принятие себя «я хороший» и умения критично анализировать и оценивать продукты своей деятельности, собственное поведение; • создавать условия для преодоления негативных качеств формирующегося характера, предупреждения и устранения аффективных, негативистских, аутистических проявлений, отклонений в поведении, а также повышенной тревожности, страхов, которые могут испытывать некоторые дети с ЗПР; • создавать условия для обогащения нравственно-этической сферы, как в эмоциональном, так и в когнитивном и поведенческом компонентах; важно, чтобы ребенок не только знал о моральных нормах и правилах, но давал нравственную оценку своим поступкам и поступкам товарищей; придерживался правил в повседневной жизни, достигая к моменту поступления в школу «сплава аффекта» и интеллекта» |
| Коррекционная | Развитие умения планировать деятельность, поэтапно ее осуществлять, давать о ней словесный отчет, |

| Разделы | Задачи и педагогические условия реализации программы коррекционной работы |
|--|---|
| направленность работы по формированию навыков самообслуживания, трудовому воспитанию | <p>развитие саморегуляции в совместной со взрослым и в самостоятельной деятельности:</p> <ul style="list-style-type: none"> • бережно относиться ко всем проявлениям самостоятельности детей в быту, во время игры; • закреплять навыки самообслуживания, личной гигиены с опорой на карточки-схемы, отражающие последовательность действий; привлекать внимание к поддержанию опрятного внешнего вида; содержать в порядке собственную одежду; • закреплять усвоение алгоритма действий в процессах умывания, одевания, еды, уборки помещения, используя вербальные и невербальные средства: показ и называние картинок, в которых отражена последовательность действий при проведении процессов самообслуживания, гигиенических процедур; • стимулировать желание детей отражать в играх свой опыт по самообслуживанию, культурно-гигиенические навыки, навыки безопасного для здоровья поведения в доме, на природе и на улице; • воспитывать осознание важности бережного отношения к результатам труда человека (предметам быта, одежде, игрушкам и т. п.); • развивать способность к элементарному планированию, к произвольной регуляции действий при самообслуживании в бытовой элементарной хозяйственной деятельности; • совершенствовать трудовые действия детей, продолжая развивать практические умения, зрительно-двигательную координацию, постепенно подводя к самостоятельным действиям; • воспитывать у детей желание трудиться вместе со взрослыми на участке детского дошкольного учреждения, поддерживать порядок на игровой площадке; развивать умение подбирать и применять разнообразные предметы-орудия для выполнения хозяйственно-бытовых поручений в помещении, на прогулке; • стимулировать интерес детей к изготовлению различных поделок из бумаги, природного, бросового материалов, ткани и ниток, обращая внимание на совершенствование приемов работы, на последовательность действий, привлекать к анализу результатов труда; развивать умение детей ориентироваться на свойства материалов при изготовлении поделок; • развивать планирующую и регулирующую функции речи детей в процессе изготовления различных поделок и хозяйственно-бытового труда, заранее распределяя предстоящую работу по этапам, подбирая необходимые орудия и материалы для труда; • закреплять умения сервировать стол по предварительному плану-инструкции (вместе со взрослыми); • расширять словарь детей и совершенствовать связную речь при обучении их различным видам труда и при формировании навыков самообслуживания |
| Формирование основ безопасного поведения в быту, социуме, природе | <p>Развитие осмысленного отношения к факторам опасности для человека и безопасного поведения:</p> <ul style="list-style-type: none"> • знакомить с условиями быта человека одновременно с формированием понимания различной знаковой, бытовой, световой и другой окружающей человека информации; • разъяснять назначения различных видов техники и технических устройств (от видов транспорта до бытовых приборов) и обучать элементарному их использованию, учитывая правила техники безопасности; |

| Разделы | Задачи и педагогические условия реализации программы коррекционной работы |
|---------|---|
| | <ul style="list-style-type: none"> • развивать, значимые для профилактики детского травматизма тактильные, вестибулярные, зрительные ощущения детей, процессы памяти, внимания; • обращать внимание на особенности психомоторики детей с ЗПР и в соответствии с ними проводить профилактику умственного и физического переутомления детей в разные режимные моменты; • соблюдать гигиенический режим жизнедеятельности детей, обеспечивать здоровьесберегающий и щадящий режимы нагрузок; • побуждать детей использовать в реальных ситуациях и играх знания об основных правилах безопасного поведения в стандартных и чрезвычайных ситуациях, полученные в ходе экскурсий, наблюдений, знакомства с художественной литературой, картинным материалом, историческими сведениями, мультфильмами и т. п.; • способствовать осознанию опасности тех или иных предметов и ситуаций с опорой на мультфильмы, иллюстрации, литературные произведения; • стимулировать интерес детей к творческим играм с сюжетами, расширяющими и уточняющими их представления о способах поведения в чрезвычайных ситуациях и в ситуациях, потенциально опасных для жизни и здоровья детей и взрослых, учить детей наполнять знакомую игру новым содержанием; • формировать представления детей о труде взрослых в стандартно опасных и чрезвычайных ситуациях: сотрудник МЧС (спасатель, пожарный), сотрудник милиции и ГИБДД (регулировщик, постовой милиционер), водители транспортных средств, работники информационной службы и т. п., и побуждать их отражать полученные представления в игре; • учить детей называть и набирать специальные номера телефонов, четко и правильно сообщать необходимую информацию (в соответствии с возрастными и интеллектуальными особенностями детей); • формировать элементарные представления о безопасном поведении в информационной среде: о необходимости согласовывать свои действия со взрослыми по допустимой продолжительности просмотра телевизионной передачи, компьютерных игр и занятий; • закреплять кооперативные умения детей в процессе игр и образовательных ситуаций, проявляя отношения партнерства, взаимопомощи, взаимной поддержки в ходе проигрывания ситуаций по основам безопасности жизнедеятельности; • расширять объем предметного (существительные), предикативного (глаголы) и адъективного (прилагательные) словарей импрессивной и экспрессивной речи для называния объектов, явлений, ситуаций по вопросам безопасного поведения; • объяснять семантику слов по тематике, связанной с безопасностью поведения (пассажир, пешеход, водитель транспортного средства, сотрудник МЧС, ГИБДД, правила движения, информационные, запрещающие, предупреждающие знаки и т. п.); • поощрять проявления осмоторительности и осторожности у детей в нестандартных и потенциально опасных ситуациях; |

| Разделы | Задачи и педагогические условия реализации программы коррекционной работы |
|---------|---|
| | <ul style="list-style-type: none"> • расширять, уточнять и систематизировать представления детей о некоторых источниках опасности для окружающего природного мира: дети должны понимать последствия своих действий, уметь объяснить, почему нельзя: ходить по клумбам, газонам, рвать растения, листья и ветки деревьев и кустарников, распугивать птиц, засорять водоемы, оставлять мусор в лесу, парке; почему нужно разводить огонь только в присутствии взрослого и в специально оборудованном месте, перед уходом тщательно заливать место костра водой и т. д.; • с детьми, склонными к повышенной тревожности, страхам, проводить психопрофилактическую работу: у ребенка должны быть знания о правилах безопасного поведения, но информация не должна провоцировать возникновение тревожно-фобических состояний |

***Коррекционно-развивающая работа в образовательной области
«Познавательное развитие»***

| Разделы | Задачи и педагогические условия реализации программы коррекционной работы |
|--|---|
| Коррекционная направленность работы по сенсорному развитию | <p><i>Развитие сенсорных способностей в предметно-практической деятельности</i></p> <ul style="list-style-type: none"> • развивать любознательность, познавательные способности, стимулировать познавательную активность посредством создания насыщенной предметно-пространственной среды; • развивать все виды восприятия: зрительного, тактильно-двигательного, слухового, вкусового, обонятельного, стереогнозиса, обеспечивать полисенсорную основу обучения; • развивать сенсорно-перцептивные способности детей, исходя из принципа целесообразности и безопасности, учить их выделению знакомых объектов из фона зрительно, по звучанию, на ощупь, по запаху и на вкус; • организовывать практические исследовательские действия с различными веществами, предметами, материалами, постепенно снижая участие и помощь взрослого и повышая уровень самостоятельности ребенка; • учить приемам обследования - практического соотнесения с образцом-эталоном путем прикладывания и накладывания, совмещения элементов; совершенствуя зрительно-моторную координацию и тактильно-двигательное восприятие (обведение контуров пальчиком, примеривание с помощью наложения и приложения данного элемента к образцу-эталоноу); • развивать анализирующее восприятие, постепенно подводить к пониманию словесного обозначения признаков и свойств, умению выделять заданный признак; • формировать полноценные эталонные представления о цвете, форме, величине, закреплять их в слове: переводить ребенка с уровня выполнения инструкции «Дай такой же» к уровню «Покажи синий, красный, треугольник, квадрат и т. д.» и далее – к самостоятельному выделению и словесному обозначению признаков цвета, формы, величины, фактуры материалов; • формировать у детей комплексный алгоритм обследования объектов на основе зрительного, слухового, тактильно-двигательного восприятия для выделения максимального количества свойств и признаков; |

| Разделы | Задачи и педагогические условия реализации программы коррекционной работы |
|---|---|
| | <ul style="list-style-type: none"> • развивать способность узнавать и называть объемные геометрические тела и соотносить их с плоскостными образцами и с реальными предметами; • учить детей собирать целостное изображение предмета из частей, складывать разрезные картинки, постепенно увеличивая количество частей и конфигурацию разреза; • развивать стереогноз - определять на ощупь фактуру материалов, величину предметов, узнавать и называть их; • развивать глазомерные функции и умение ориентироваться в сериационном ряду по величине, включать элементы в ряд, сравнивать элементы ряда по параметрам величины, употребляя степени сравнения прилагательных; • развивать умение оперировать наглядно воспринимаемыми признаками при группировке предметов, исключении лишнего, обосновывать выбор принципа классификации; • знакомить детей с пространственными свойствами объектов (геометрических фигур и тел, их формой как постоянным признаком, размером и расположением как признаками относительными); развивать способность к их идентификации, группировке по двум и нескольким образцам, классификации; • развивать мыслительные операции анализа, синтеза, сравнения, обобщения, конкретизации, абстрагирования, классификации, сериации на основе выделения наглядно воспринимаемых признаков |
| Коррекционная направленность в работе по развитию конструктивной деятельности | <p><i>Развитие конструктивного праксиса, наглядно-образного мышления, способности к моделированию</i></p> <ul style="list-style-type: none"> • формировать интерес к конструктивным материалам и их игровому использованию: демонстрация продуктов конструирования (строительство загонов и домиков для зверей, мебели для куклы и пр.) с целью; • развивать интерес к конструированию и побуждать к «опредмечиванию», ассоциированию нагромождений с реальными объектами, поощряя стремление детей называть «узнанную» постройку; • формировать у детей желание подражать действиям взрослого; побуждать к совместной конструктивной деятельности при обязательном речевом сопровождении всех осуществляемых действий; • учить детей видеть целостную конструкцию и анализировать ее основные и вспомогательные части, устанавливая их функциональное назначение, определяя соответствие форм, размеров, местоположения в зависимости от задач и плана конструкции; • формировать умение воссоздавать целостный образ путем конструирования из частей (используют прием накладывания на контур, заполнения имеющихся пустот и пр.); уделять внимание развитию речи, предваряющей процесс воссоздания целого из частей; • развивать умение действовать двумя руками под контролем зрения в ходе создания построек; • развивать операционально-технические умения детей, используя разнообразный строительный материал; • совершенствовать кинестетическую и кинетическую основу движений пальцев рук в процессе занятий с конструктивным материалом, требующим разных способов сочленения и расстановки элементов (крепление по типу пазлов, деталей с втулками, установка детали на деталь, сборно-разборные игрушки и крепления с помощью гаек, замков и т. п.); |

| Разделы | Задачи и педагогические условия реализации программы коррекционной работы |
|---|--|
| | <ul style="list-style-type: none"> • учить замечать и исправлять ошибки; для привлечения внимания детей использовать как указательные и соотносящие жесты, так и словесные указания; • побуждать к совместному с взрослым, а затем - к самостоятельному обыгрыванию построек; • для старших дошкольников организовывать конструктивные игры с различными материалами: сборно-разборными игрушками, разрезными картинками-пазлами и др.; • положительно принимать и оценивать продукты детской деятельности, радуясь вместе с ними, но в то же время, побуждая видеть ошибки и недостатки и стремиться их исправить; • закреплять представления детей об архитектуре как искусстве и о строительстве как труде по созданию различных построек, необходимых людям для жизни и деятельности; • закреплять представления детей о форме, величине, пространственных отношениях элементов в конструкции, отражать это в речи; • закреплять умение сравнивать элементы детских строительных наборов и конструкций по величине, расположению, употребляя при этом прилагательные и обозначая словом пространственные отношения; • формировать способность к анализу и воспроизведению конструкций по предметному образцу, чертежу, силуэтному изображению; выполнять схематические рисунки и зарисовки построек; • учить детей использовать в процессе конструирования все виды словесной регуляции: отчет, сопровождение и планирование деятельности; упражнять детей в умении рассказывать о последовательности конструирования после выполнения задания, в сравнении с предварительным планом; • развивать творческое воображение детей, использовать приобретенные конструктивные навыки для создания построек, необходимых для развертывания или продолжения строительно-конструктивных, сюжетно-ролевых, театрализованных и подвижных игр; • учить детей выполнять сюжетные конструкции по заданному началу и собственному замыслу (с предварительным планированием и заключительным словесным отчетом) |
| Коррекционная направленность работы по формированию элементарных математических представлений | <p><i>Создавать условия и предпосылки для развития элементарных математических представлений в доречисловый период:</i></p> <ul style="list-style-type: none"> • формировать умения сравнивать предметы, объединять их в группы на основе выделенного признака (формы, размера, расположения), составлять ряды-серии (по размеру, расположению); • совершенствовать навыки использования способов проверки (приемы наложения и приложения) для определения количества, величины, формы объектов, их объемных и плоскостных моделей; • создавать условия для практических действий с доречисловыми множествами, учить практическим способам сравнения множеств путем наложения и приложения; • уделять особое внимание осознанности действий детей, ориентировке на содержание множеств при их сравнении путем установления взаимно однозначного соответствия (приложения один к одному). <p><i>Развивать понимание количественных отношений, количественной характеристики чисел:</i></p> |

| Разделы | Задачи и педагогические условия реализации программы коррекционной работы |
|---------|--|
| | <ul style="list-style-type: none"> • учить пересчитывать предметы по заданию «Посчитай», пользуясь перекладыванием каждого элемента, прикосновением пальцем к каждому элементу, указательным жестом, и просто на основании прослеживания глазами; • учить выделять определенное количество предметов из множества по подражанию и образцу, после пересчета и без него, соотносить с количеством пальцев, палочек и другого символического материала, показывать решение на пальцах, счетных палочках и пр.; • при затруднениях в использовании математической символики уделять внимание практическим и активно-пассивным действиям с рукой ребенка; • продолжать учить детей образовывать последующее число, добавляя один объект к группе, а также предыдущее число, удаляя один объект из группы; • совершенствовать счетные действия детей с множествами предметов на основе слухового, тактильного и зрительного восприятия; • знакомить детей с количеством в пределах пяти-десяти (возможный предел освоения детьми чисел определяется, исходя из уровня их математического развития на каждом этапе образовательной деятельности); • прорабатывать до полного осознания и понимания состав числа из единиц на различном раздаточном материале; • развивать цифровой гнозис: учить детей узнавать знакомые цифры 0, 1-9 в правильном и зеркальном (перевернутом) изображении, среди наложенных друг на друга изображений, соотносить их с количеством объектов; • учить возможным способам изображения цифр: рисованию на бумаге, на песке, на доске, в воздухе; конструированию из различных материалов (ниток, шнуров, мягкой цветной проволоки, палочек); лепке из глины, теста, пластилина; • формировать у детей умение называть числовой ряд, выкладывая цифры в аналогичной последовательности, подбирать соответствующую цифру к количеству объектов, выделять цифровые знаки среди других изображений (букв, схематических изображений объектов, геометрических фигур) и называть их обобщающим словом. <p><i>Знакомство детей с элементарными арифметическими задачами с опорой на наглядность и практические действия:</i></p> <ul style="list-style-type: none"> • приучать выслушивать данные задачи, выделять вопрос; • применять способ передачи ее содержания в форме диалога (один говорит первую часть условия, второй — другую, третий задает вопрос); • знакомить детей с различными символическими обозначениями действий задачи, использованием стрелок, указателей, объединительных и разъединительных линий и пр.; • учить детей придумывать задачи по предложенной наглядной ситуации, а затем по представлению, решать их в пределах усвоенного состава числа; • развивать зрительное внимание, учить замечать: изменения в цвете, форме, количестве предметов; |

| Разделы | Задачи и педагогические условия реализации программы коррекционной работы |
|---------|---|
| | <ul style="list-style-type: none"> • вызывать интерес к решению задач с опорой на задачи-драматизации и задачи-иллюстрации на сложение и вычитание, используя наглядный материал и символические изображения (палочки, геометрические фигуры), в пределах пяти-десяти и включать сформированные представления в предметно-практическую и игровую деятельность. Формирование пространственных представлений: • закреплять представления о частях тела на начальных этапах работы; • развивать у детей способность ориентироваться в телесном пространстве, осваивая координаты: <i>вверху-внизу, впереди-сзади, правая-левая рука</i>, в дальнейшем соотносить с правой и левой рукой правую и левую стороны тела; • развивать ориентировку в пространстве «от себя» (<i>вверху-внизу, впереди-сзади, справа-слева</i>); • учить воспринимать и воспроизводить пространственные отношения, между объектами по подражанию, образцу и словесной инструкции; • обращать внимание на понимание и употребление предлогов с пространственным значением; • обращать особое внимание на относительность пространственных отношений при передвижениях в различных направлениях, поворотах, действиях с предметами; • создавать условия для осознания детьми пространственных отношений путем обогащения их собственного двигательного опыта, учить перемещаться в пространстве в заданном направлении по указательному жесту, с помощью стрелки-вектора, по схеме-маршруту; выполнять определенные действия с предметами и отвечать на вопросы: «Куда? Откуда? Где?»; • закреплять умение использовать словесные обозначения местонахождения и направления движения, пользуясь при этом движением руки и указательным жестом; • развивать ориентировку в линейном ряду, выполняя задания: <i>назови соседей, какая игрушка справа от мишки, а какая слева, пересчитай игрушки в прямом и в обратном порядках</i>; • формировать ориентировку на листе, закреплять при выполнении зрительных и слуховых диктантов; • формировать ориентировку в теле человека, стоящего напротив; • побуждать детей перемещать различные предметы вперед, назад, вверх, вниз по горизонтали, по вертикали, по кругу (по словесной инструкции взрослого и самостоятельно); • соотносить плоскостные и объемные формы в процессе игр и игровых упражнений, выделяя общие и различные пространственные признаки, структурные элементы геометрических фигур: вершины, углы, стороны; • формировать ориентировку на листе и на плоскости; • формировать представления детей о внутренней и внешней частях геометрической фигуры, ее границах, закреплять эти представления в практических видах деятельности (рисовании, аппликации, конструировании); • знакомить детей с понятиями «точка», «кривая линия», «ломаная линия», «замкнутая линия», «незамкнутая линия», закрепляя в практической деятельности представления детей о взаимоотношении точек и линий, моделируя линии из различных материалов (шнуров, ниток, мягкой цветной проволоки, лент, геометрических фигур). |

| Разделы | Задачи и педагогические условия реализации программы коррекционной работы |
|---|---|
| | <p>Формирование временных представлений:</p> <ul style="list-style-type: none"> • уделять внимание как запоминанию названий дней недели, месяцев и т.д., так и пониманию последовательности и цикличности времен года, месяцев, дней недели, времени суток; • использовать наглядные модели при формировании временных представлений; • учить понимать и устанавливать возрастные различия между людьми; формировать представление о возрастных периодах, о том, что взрослые люди тоже были маленькими и т.д.; • формировать понимание временной последовательности событий, временных причинно-следственных зависимостей (<i>Что сначала - что потом? Что чем было - что чем стало?</i>); • развивать чувство времени с использованием песочных часов |
| <p>Коррекционная направленность работы по формированию целостной картины мира, расширению кругозора</p> | <p>Создание предпосылок для развития элементарных естественнонаучных представлений</p> <ul style="list-style-type: none"> • формировать у детей комплексный алгоритм обследования объектов (зрительно-тактильно-слуховой ориентировки) для выделения максимального количества свойств объекта; • организовывать наблюдения за различными состояниями природы и ее изменениями с привлечением внимания детей к различению природных звуков (гром, шум ветра, шуршание насекомых и пр.), к изменению световой освещенности дня (во время грозы), к различению голосов животных и птиц и пр.; • формировать связи между образом объекта и обозначающим его словом, правильное его понимание и использование (трещит, поскрипывает и пр.), особенно у детей с недостатками зрительного восприятия и слухового внимания; лексико-грамматическим недоразвитием; • обучать детей на основе собственных знаний и представлений умению составлять рассказы и описывать свои впечатления, используя вербальные и невербальные средства (с опорой на схемы); • использовать оптические, световые, звуковые и прочие технические средства и приспособления, усиливающие и повышающие эффективность восприятия; • организовывать опытно-экспериментальную деятельность для понимания некоторых явлений и свойств предметов и материалов, для развития логического мышления (тает - не тает, тонет - не тонет). <p>Создание условий для формирования предпосылки экологической культуры:</p> <ul style="list-style-type: none"> • создавать условия для установления и понимания причинно-следственных связей природных явлений и жизнедеятельности человека с опорой на все виды восприятия; • организовывать наблюдения за природными объектами и явлениями в естественных условиях, обогащать представления детей с учетом недостатков внимания (неустойчивость, сужение объема) и восприятия (сужение объема, замедленный темп, недостаточная точность); • развивать словесное опосредование воспринимаемой наглядной информации, связанное с выделением наблюдаемых объектов и явлений, обогащать словарный запас; • вызывать интерес, формировать и закреплять навыки самостоятельного выполнения действий, связанных с |

| Разделы | Задачи и педагогические условия реализации программы коррекционной работы |
|---|---|
| | <p>уходом за растениями и животными, уборкой помещений, территории двора и др.</p> <ul style="list-style-type: none"> • расширять и углублять представления детей о местах обитания, образе жизни, способах питания животных и растений; • продолжать формировать умение детей устанавливать причинно-следственные связи между условиями жизни, внешними и функциональными свойствами в человеческом, животном и растительном мире на основе наблюдений и практического экспериментирования; • расширять и закреплять представления детей о предметах быта, необходимых человеку (рабочая, повседневная и праздничная одежда; обувь для разных сезонов; мебель для дома, для детского сада, для работы и отдыха; чайная, столовая посуда; технические средства и др.); • формировать и расширять представления о Родине: о городах России, ее столице, государственной символике, гимне страны; национальных героях; исторических событиях, обогащая словарный запас; • расширять и уточнять представления детей о макросоциальном окружении (улица, места общественного питания, места отдыха, магазины, деятельность людей, транспортные средства и др.); • углублять и расширять представления детей о явлениях природы, сезонных и суточных изменениях, связывая их с изменениями в жизни людей, животных, растений в различных климатических условиях; • расширять представления детей о праздниках (Новый год, День рождения, День независимости, Рождество, Пасха, Масленица, Выпускной праздник в детском саду, День учителя, День защитника Отечества, День города, День Победы, спортивные праздники и др.); • расширять словарный запас, связанный с содержанием эмоционального, бытового, предметного, социального и игрового опыта детей |
| <p>Коррекционная направленность в работе по развитию высших психических функций</p> | <p><i>Развитие мыслительных операций:</i></p> <ul style="list-style-type: none"> • стимулировать и развивать опосредованные действия как основу наглядно-действенного мышления, создавать специальные наглядные проблемные ситуации, требующие применения вспомогательных предметов и орудий; • поддерживать мотивацию к достижению цели при решении наглядных задач; учить способам проб, примеривания, зрительного соотнесения; • развивать способность к анализу условий наглядной проблемной ситуации, осознанию цели, осуществлению поиска вспомогательных средств (достать недоступный руке предмет; выловить из банки разные предметы, используя соответствующее приспособление и пр.); • знакомить детей с разнообразием орудий и вспомогательных средств, учить действиям с бытовыми предметами-орудиями: ложкой, совком, щеткой, веником, грабельками, наборами для песка и пр.; • формировать у детей операции анализа, сравнения, синтеза на основе наглядно воспринимаемых признаков; • учить анализу образцов объемных, плоскостных, графических, схематических моделей, а также реальных объектов в определенной последовательности, сначала с помощью взрослого, затем самостоятельно; • учить умению узнавать объемные тела по разным проекциям, рассматривать их с разных сторон с целью точного |

| Разделы | Задачи и педагогические условия реализации программы коррекционной работы |
|---------|---|
| | <p>узнавания, выполнять графические изображения деталей конструкторов (с разных сторон);</p> <ul style="list-style-type: none"> • развивать антиципирующие способности в процессе складывания разрезной картинки и сборно-разборных игрушек (работу связывают с другими видами продуктивной деятельности), построении сериационных рядов; • развивать наглядно-образное мышление в заданиях по узнаванию целого по фрагментам (чьи лапы, хвосты, уши; дом — по элементам и т.д.); • развивать способность к замещению и наглядному моделированию в играх на замещение, кодирование, моделирование пространственных ситуаций (игры с кукольной комнатой); • учить детей сравнивать предметные и сюжетные изображения, выделяя в них сходные и различные элементы и детали (2-3 элемента); • развивать зрительный гнозис, предлагая детям узнавать зашумленные, наложенные, перечеркнутые, конфликтные изображения; • развивать вероятностное прогнозирование, умение понимать закономерности расположения элементов в линейном ряду (в играх «Продолжи ряд», «Закончи ряд»); • развивать способность понимать скрытый смысл наглядной ситуации, картинок-нелепиц, устанавливать простейшие аналогии на наглядном материале; • формировать умение делать простейшие умозаключения индуктивно-дедуктивного характера: сначала при наблюдении за природными явлениями, при проведении опытов, затем на основе имеющихся знаний и представлений; • обращать внимание детей на существенные признаки предметов, учить оперировать значимыми признаками на уровне конкретно-понятийного мышления: выделять признаки различия и сходства; обобщать ряды конкретных понятий малого объема; • формировать обобщающие понятия, учить делать обобщения на основе существенных признаков, осуществлять классификацию; • подводить к пониманию текстов со скрытой моралью; <p>Развитие мнестической деятельности:</p> <ul style="list-style-type: none"> • осуществлять избирательный подбор дидактического материала, игровых упражнений, мнемотехнических приемов для развития зрительной и слухо-речевой памяти; • совершенствовать следующие характеристики: объем памяти, динамику и прочность запоминания, семантическую устойчивость, тормозимость следов памяти, стабильность регуляции и контроля. <p>Развитие внимания</p> <ul style="list-style-type: none"> • развивать слуховое и зрительное сосредоточение на ранних этапах работы; • развивать устойчивость, концентрацию и объем внимания в разных видах деятельности и посредством специально подобранных упражнений; • развивать способность к переключению и к распределению внимания; |

| Разделы | Задачи и педагогические условия реализации программы коррекционной работы |
|---------|--|
| | <ul style="list-style-type: none"> • развивать произвольную регуляцию и самоконтроль при выполнении бытовых, игровых, трудовых действий и в специальных упражнениях |

**Коррекционно-развивающая работа в образовательной области
«Речевое развитие»**

| Разделы | Задачи и педагогические условия реализации программы коррекционной работы |
|--|---|
| Коррекционная направленность работы по развитию речи | <p>Развитие импрессивной стороны речи</p> <ul style="list-style-type: none"> • развивать понимание обращенной речи с опорой на совместные со взрослым действия, наглядные ситуации, игровые действия; • создавать условия для понимания речи в зависимости от ситуации и контекста; уделять особое внимание пониманию детьми вопросов, сообщений, побуждений, связанных с различными видами деятельности; • развивать понимание речи на основе выполнения словесной инструкции и подражания с помощью куклы-помощника; • в процессе работы над лексикой проводить разъяснение семантических особенностей слов и высказываний; • в процессе работы над грамматическим строем речи привлекать внимание детей к изменению значения слова с помощью грамматических форм (приставок, суффиксов, окончаний); • проводить специальные речевые игры и упражнения на развитие восприятия суффиксально-префиксальных отношений, сочетать их с демонстрацией действий (пришел, ушел, вышел, зашел и т.п.), а на этапе подготовке к школе предлагать опору на схемы-модели состава слова; • в процессе работы над фонематическим восприятием обращать внимание детей на смыслоразличительную функцию фонемы (как меняется слово при замене твердых и мягких, свистящих и шипящих, звонких и глухих согласных: <i>мал - мял; миска - мишка; дочка - точка</i>); • работать над пониманием многозначности слов русского языка; • разъяснять смысловое значение пословиц, метафор, крылатых выражений и др.; • создавать условия для оперирования речемыслительными категориями, использования в активной речи малых фольклорных форм (метафор, сравнений, эпитетов, пословиц, образных выражений, поговорок, загадок и др.); • привлекать внимание детей к различным интонациям (повествовательным, восклицательным, вопросительным), учить воспринимать их и воспроизводить; понимать смыслоразличительную функцию интонации. <p>Стимуляция речевого общения</p> <ul style="list-style-type: none"> • организовывать и поддерживать речевое общение детей на занятиях и вне занятий, побуждение к внимательному выслушиванию других детей, фиксирование внимания ребенка на содержании высказываний детей; • создавать ситуации общения для обеспечения мотивации к речи; воспитывать у ребенка отношение к сверстнику как объекту взаимодействия; • побуждать к обращению к взрослому и сверстнику с сообщениями, вопросами, побуждениями (т.е. к |

| Разделы | Задачи и педагогические условия реализации программы коррекционной работы |
|---------|---|
| | <p>использованию различных типов коммуникативных высказываний);</p> <ul style="list-style-type: none"> • обучение детей умению отстаивать свое мнение, доказывать, убеждать, разрешать конфликтные ситуации с помощью речи. <p><i>Совершенствование произносительной стороны речи (звукопроизношения, просодики, звуко-слоговой структуры), соблюдение гигиены голосовых нагрузок</i></p> <ul style="list-style-type: none"> • закреплять и автоматизировать правильное произнесение всех звуков в слогах, словах, фразах, спонтанной речи по заданиям учителя-логопеда; • развивать способность к моделированию правильного речевого темпа предложением образцов произнесения разговорной речи, отрывков из литературных произведений, сказок, стихотворных форм, пословиц, загадок, скороговорок, чистоговорок и т.д.; • формировать умение воспринимать и воспроизводить темпо-ритмические и интонационные особенности предлагаемых речевых образцов; • воспринимать и символически обозначать (зарисовывать) ритмические структуры (ритм повтора, ритм чередования, ритм симметрии); • совершенствовать звуко-слоговую структуру, преодолевать недостатки слоговой структуры и звуконаполняемости; • развивать интонационную выразительность речи посредством использования малых фольклорных форм, чтения стихов, игр-драматизаций; • соблюдать голосовой режим, разговаривая и проводя занятия голосом разговорной громкости, не допуская форсирования голоса, крика; • следить за голосовым режимом детей, не допускать голосовых перегрузок; • формировать мягкую атаку голоса при произнесении звуков; работать над плавностью речи; • развивать умение изменять силу голоса: говорить громко, тихо, шепотом; • вырабатывать правильный темп речи; • работать над четкостью дикции; • работать над интонационной выразительностью речи. <p><i>Развитие фонематических процессов (фонематического слуха как способности дифференцировать фонемы родного языка и фонематического восприятия как способности к звуковому анализу)</i></p> <ul style="list-style-type: none"> • поддерживать и развивать интерес к звукам окружающего мира; побуждать к узнаванию различных шумов (шуршит бумага, звенит колокольчик, стучит молоток); • развивать способность узнавать бытовые шумы: работающих электроприборов (пылесоса, стиральной машины и др.), нахождению и называнию звучащих предметов и действий, подражанию им (пылесос гудит — ж-ж-ж-ж и пр.); • на прогулках расширять представления о звуках природы (шуме ветра, ударах грома и др.), голосах животных, обучать детей подражанию им; |

| Разделы | Задачи и педагогические условия реализации программы коррекционной работы |
|---------|---|
| | <ul style="list-style-type: none"> • узнавать звучание различных музыкальных инструментов (маракас, металлофон, балалайка, дудочка и т.п.); • учить воспринимать и дифференцировать предметы и явления по звуковым характеристикам (громко – тихо, длинно – коротко и др.); • учить детей выполнять графические задания, ориентируясь на свойства звуковых сигналов (долготу звука): проведение линий разной длины карандашом на листе бумаги в соответствии с произнесенным педагогом гласным звуком; • учить дифференцировать на слух слова с оппозиционными звуками (свистящими и шипящими, твердыми и мягкими, звонкими и глухими согласными); • учить подбирать картинки с предметами, в названии которых слышится заданный звук; • учить выделять гласный под ударением в начале и в конце слова, звонкий согласный в начале слова, глухой согласный - в конце слова; • знакомить с фонетическими характеристиками гласных и согласных звуков, учить детей давать эти характеристики при восприятии звуков. <p><i>Расширение, обогащение, систематизация словаря</i></p> <ul style="list-style-type: none"> • расширять объем и активизировать словарь параллельно с расширением представлений об окружающей действительности, развитием познавательной деятельности; • уточнять значения слов, используя различные приемы семантизации; пополнять и активизировать словарный запас, уточнять понятийные и контекстуальные компоненты значений слов на основе расширения познавательного и речевого опыта детей; • формировать лексическую системность: учить подбирать антонимы и синонимы на материале существительных, глаголов, прилагательных; • совершенствовать представления об антонимических и синонимических отношениях между словами, знакомить с явлениями омонимии, с многозначностью слов; • формировать предикативную сторону речи за счет обогащения словаря глаголами и прилагательными; • проводить углубленную работу по формированию обобщающих понятий. <p><i>Формирование грамматического строя речи</i></p> <ul style="list-style-type: none"> • развивать словообразовательные умения; создавать условия для освоения продуктивных и непродуктивных словообразовательных моделей; • уточнять грамматическое значение существительных, прилагательных, глаголов; • развивать систему словоизменения; ориентировочные умения при овладении морфологическими категориями; • формировать умения морфолого-синтаксического оформления словосочетаний и простых распространенных предложений различных моделей; • закреплять правильное использование детьми в речи грамматических форм слов, расширять набор используемых детьми типов предложений, структур синтаксических конструкций, видов синтаксических связей и средств их |

| Разделы | Задачи и педагогические условия реализации программы коррекционной работы |
|---------|--|
| | <p>выражения;</p> <ul style="list-style-type: none"> • работать над пониманием и построением предложно-падежных конструкций; • развивать умение анализировать выраженную в предложении ситуацию; • учить понимать и строить логико-грамматические конструкции; • развивать вероятностное прогнозирование при построении слов, словосочетаний, синтаксических конструкций (закончи слово предложение, рассказ). <p><i>Развитие связной диалогической и монологической речи:</i></p> <ul style="list-style-type: none"> • формировать умения участвовать в диалоге, побуждать детей к речевой активности, к постановке вопросов, развивать единство содержания (вопрос – ответ); • стимулировать речевое общение: предлагать образцы речи, моделировать диалоги — от реплики до развернутой речи; • развивать понимание единства формы и значения, звукового оформления мелодико-интонационных компонентов, лексического содержания и семантического значения высказываний; • работать над фразой (с использованием внешних опор в виде предметных и сюжетных картинок, различных фишек и схем); • помогать устанавливать последовательность основных смысловых компонентов текста или наглядной ситуации, учить оформлять внутри текстовые связи на семантическом и коммуникативном уровнях и оценивать правильность высказывания; • развивать способность составлять цельное и связное высказывание на основе: пересказа небольших по объему текстов, составления рассказов с опорой на серию картин, отдельные сюжетные картинки, описательных рассказов и рассказов из личного опыта; • развивать вышеперечисленные умения с опорой на инсценировки, игры-драматизации, моделирование ситуации на магнитной доске, рисование пиктограмм, использование наглядно-графических моделей; • в целях развития планирующей, регулирующей функции речи развивать словесную регуляцию во всех видах деятельности: при сопровождении ребенком речью собственных практических действий, подведении им итогов деятельности, при элементарном планировании с опорами и без; • усиливать организующую роль речи в поведении детей и расширять их поведенческий репертуар с помощью обучения рассказыванию о новых знаниях и новом опыте, о результате поступков и действий, развивая навыки произвольного поведения, подчинения правилам и следования инструкции и образцу. <p><i>Подготовка к обучению грамоте</i></p> <ul style="list-style-type: none"> • развивать у детей способность к символической и аналитико-синтетической деятельности с языковыми единицами; учить приемам умственной деятельности, необходимым для сравнения, выделения и обобщения явлений языка; • формировать навыки осознанного анализа и моделирования звуко-слогового состава слова с помощью фишек; |

| Разделы | Задачи и педагогические условия реализации программы коррекционной работы |
|---|--|
| | <ul style="list-style-type: none"> • учить анализу состава предложения, моделирования с помощью полосок разной длины, учить выделять предлог в составе предложения, обозначать его фишкой; • учить дифференцировать употребление терминов «предложение» и «слово» с использованием условно-графической схемы предложения; • упражнять детей в умении составлять предложения по схемам; • развивать умение выполнять звуковой анализ и синтез на слух, без опоры на условно-графическую схему; • учить детей выражать графически свойства слов: короткие – длинные слова (педагог произносит короткое слово – дети ставят точку, длинное слово – линию – тире); • закреплять умение давать фонетическую характеристику заданным звукам; • формировать умение соотносить выделенную из слова фонему с определенным зрительным образом буквы; • учить составлять одно-двусложные слова из букв разрезной азбуки; • развивать буквенный гнозис, предлагая узнать букву в условиях наложения, зашумления, написания разными шрифтами. <p>Формирование графомоторных навыков и подготовка руки к письму</p> <ul style="list-style-type: none"> • формировать базовые графические умения и навыки на нелинованном листе: точки, штрихи, обводка, копирование; • учить выполнять графические задания на тетрадном листе в клетку и линейку по образцу и речевой инструкции; • учить детей копировать точки, изображения узоров из геометрических фигур, соблюдая строку и последовательность элементов; • учить детей выполнять графические диктанты в тетрадях по речевой инструкции; • учить проводить различные линии и штриховку по указателю – стрелке; • совершенствовать навыки штриховки, закрашивание контуров предметов, орнаментов и сюжетных картинок: учить детей срисовывать, дорисовывать, копировать и закрашивать контуры простых предметов. <p><i>Формировать элементарную культуру речевого поведения, умение слушать педагога и сверстников, внимательно и доброжелательно относиться к их рассказам и ответам</i></p> |
| Коррекционная направленность в работе по приобщению к художественной литературе | <ul style="list-style-type: none"> • вызывать интерес к книге: рассматривать с детьми иллюстрации в детских книгах, специально подобранные картинки с близким ребенку содержанием, побуждать называть персонажей, демонстрировать и называть их действия; • читать детям потешки, прибаутки, стихи (в двусложном размере), вызывая у них эмоциональный отклик, стремление отхлопывать ритм или совершать ритмичные действия, побуждать к совместному и отраженному декламированию, поощрять инициативную речь детей; • направлять внимание детей в процессе чтения и рассказывания на полноценное слушание, фиксируя последовательность событий; |

| Разделы | Задачи и педагогические условия реализации программы коррекционной работы |
|---------|---|
| | <ul style="list-style-type: none"> • поддерживать и стимулировать интерес детей к совместному чтению потешек, стихотворных форм, сказок, рассказов, песенок и т.д., после прочтения обсуждать и разбирать прочитанное, добиваясь понимания смысла; • использовать схематические зарисовки (на бумаге, специальной доске и пр.), отражающие последовательность событий в тексте; • в процессе чтения и рассказывания демонстрировать поведение персонажей, используя различную интонацию, голос различной высоты для передачи состояния персонажей и его роли в данном произведении; • беседовать с детьми, работать над пониманием содержания художественных произведений (прозаических, стихотворных), поведения и отношений персонажей, разъяснять значения незнакомых слов и выражений; • учить детей передавать содержание по ролям, создавая выразительный образ; • учить детей рассказыванию, связывая с ролевой игрой, театрализованной деятельностью, рисованием; • вводить в занятия предметы-заменители, слова-заменители, символы, широко используя речевые игры, шарады и т.д. |

***Коррекционно-развивающая работа в образовательной области
«Художественно-эстетическое развитие»***

| Разделы | Задачи и педагогические условия реализации программы коррекционной работы |
|--|--|
| <p>Коррекционная направленность в работе по развитию детского творчества</p> | <p><i>Развитие познавательных процессов, речи, мотивационных и регуляционных компонентов деятельности в ее продуктивных видах</i></p> <ul style="list-style-type: none"> • формировать предпосылки изобразительной деятельности; создавать условия для развития самостоятельного черкания карандашами, мелками, волоконными карандашами и пр., • организовывать совместные действия с ребенком, направляя на ассоциирование каракулей с обликом знакомых предметов, поощряя их «узнавание» и называние с целью «опредмечивания», • рисовать для ребенка по его просьбе или специально с целью вызвать у него интерес к изображению и к себе как объекту для изображения; • отражать в создаваемых изображениях жизнь самого ребенка, его бытовой, предметно-игровой, положительный эмоциональный опыт; рисование сопровождать эмоциональными высказываниями; • побуждать детей демонстрировать изображенные на рисунке действия по подражанию и самостоятельно; • развивать у детей восприятие плоскостных изображений, уделяя особое внимание изображению человека и его действий, рассматриванию картинок, иллюстраций в книгах; • знакомить с изобразительными средствами и формировать изобразительные навыки в совместной деятельности со взрослым; • учить детей анализировать строение предметов, выделять форму, цвет целого объекта и его частей, отражать их с помощью различных изобразительных средств; • уделять особое внимание рисованию фигуры человека, учить передавать строение человеческого тела, его |

| Разделы | Задачи и педагогические условия реализации программы коррекционной работы |
|---------|---|
| | <p>пропорции;</p> <ul style="list-style-type: none"> • побуждать экспериментировать с цветом, эстетически воспринимать различные сочетания цветов; • учить понимать сигнальное значение цвета, его теплых и холодных оттенков (зимний пейзаж- летний пейзаж-осенний пейзаж); • развивать целостность восприятия, передавать целостный образ в предметном рисунке, отражая структуру объекта; • развивать творческие способности, побуждать придумывать и создавать композицию, осваивать различные художественные техники, использовать разнообразие материалы и средства; • развивать эстетические чувства, эстетическое восприятие иллюстраций, картин, рисунков; • развивать интерес детей к пластическим материалам (тесту, глине), в процессе лепки из которых дети разминают, разрывают, соединяют куски теста, расплющивают и т. д., а взрослые придают затем этим кускам предметный вид, что закрепляется в слове и дальнейшем обыгрывании; • развивать конструктивный праксис, ручную умелость, закрепляя технические навыки лепки; • включать в последующую совместную игру фигурки людей, животных, вылепленных ребенком (собачка просит есть, бегаёт, спит, «служит» и т.д.); • знакомить с алгоритмами деятельности при изготовлении поделок с помощью аппликации; • развивать чувство изобразительного ритма, выполняя вместе с детьми задания, включающие наклеивание заготовок, учить составлять простейшие декоративных узоры по принципу повторности и чередования в процессе «подвижной аппликации», без наклеивания; • уделять внимание выработке точных движений рук под зрительным контролем при выполнении аппликации (при совмещении поверхностей держать одной рукой, перемещать или сдвигать другой); • совершенствовать ориентировку в пространстве листа при аппликации по образцу или словесной инструкции; • развивать координацию движений рук, зрительно-двигательную координацию в процессе рисования, лепки, аппликации; • использовать сюжетные рисунки на занятиях по развитию речи для составления наглядной программы высказываний. <p><i>Развитие воображения и творческих способностей детей</i></p> <ul style="list-style-type: none"> • побуждать к самостоятельности и творческой инициативе; положительно оценивать первые попытки участия в творческой деятельности; • формировать ориентировочно-исследовательский этап изобразительной деятельности, т. е. организовывать целенаправленное изучение, обследование объекта перед изображением; отражать воспринятое в речи, передавать свойства объектов в рисунке, лепке, аппликации; • учить детей определять свой замысел, словесно его формулировать, следовать ему в процессе работы и |

| Разделы | Задачи и педагогические условия реализации программы коррекционной работы |
|--|--|
| | <p>реализовывать его, объяснять после окончания работы содержание получившегося изображения;</p> <ul style="list-style-type: none"> • развивать воображение, обучая приемам создания новых образов: путем агглютинации, гиперболизации, акцентирования, схематизации; • побуждать к созданию новых образов на материале лепки, аппликации, изодейтельности (задания «Нарисуй волшебный замок», «Несуществующее животное», «Чудо-дерево» и т.п.); предлагать специальные дидактические игры, в которых требуется дорисовать незаконченные изображения; • поддерживать стремление детей к использованию различных средств и материалов в процессе изобразительной деятельности; • обогащать представления детей о предметах и явлениях окружающего мира, поддерживать стремление к расширению содержания рисунков и поделок дошкольников; • побуждать детей изображать себя, свою семью, окружающих взрослых и сверстников; • развивать планирующую функцию речи и произвольную регуляцию деятельности при создании сюжетных рисунков, передаче их содержания в коротких рассказах; • стимулировать желание детей оценивать свои работы путем сопоставления с натурой и образцом, со словесным заданием; • закреплять пространственные и величинные представления детей, используя для обозначения размера, места расположения, пространственных отношений языковые средства; • развивать у детей чувство ритма в процессе работы кистью, карандашами, фломастерами; • вызывать у детей интерес к лепным поделкам, расширяя их представления о скульптуре малых форм и выделяя средства выразительности, передающие характер образа, поддерживать стремление детей лепить самостоятельно |
| Коррекционная направленность работы по приобщению к изобразительному искусству | <ul style="list-style-type: none"> • знакомить детей с доступными их пониманию и восприятию произведениями искусства (картинами, иллюстрациями к сказкам и рассказам, народными игрушками, предметами народного декоративно-прикладного искусства и др.); • развивать у детей художественное восприятие произведений изобразительного искусства, учить их эмоционально реагировать на воздействие художественного образа, понимать содержание произведения и выражать свои чувства и эмоции с помощью творческих рассказов; • закреплять знания детей о произведениях русских художников, используя средства «музейной педагогики»; • знакомить детей с народными промыслами, приобщать к некоторым видам росписи, воспитывать эстетические чувства |
| Коррекционная направленность работы в процессе музыкальной деятельности | <ul style="list-style-type: none"> • организовывать игры по развитию слухового восприятия, на основе знакомства детей со звучащими игрушками и предметами (барабан, бубен, дудочка и др.), учить различать скрытые от ребенка игрушки по их звучанию, определять по звукоподражаниям, как подают голос животные; • формировать пространственную ориентировку на звук, звучание игрушек в качестве сигнала к началу или прекращению действий в подвижных играх и упражнениях, побуждение к определению расположения звучащего |

| Разделы | Задачи и педагогические условия реализации программы коррекционной работы |
|---------|--|
| | <p>предмета, бежать к нему, показывать и называть его;</p> <ul style="list-style-type: none"> • привлекать внимание к темпу звучаний (быстро/медленно), силе звуков (громко/тихо); • побуждать реагировать на изменение темпа и интенсивности, характера движений, произнесения звуков, проговаривания потешек и стихов; • создавать условия для развития внимания при прослушивании музыки, умения реагировать на начало и окончание музыки; • привлекать к прослушиванию музыки, побуждая детей к слуховому сосредоточению и нацеливанию на восприятие музыкальной гармонии; • побуждать различать и по-разному реагировать на музыку маршевого и плясового, спокойного и веселого характеров, вызывая соответствующие эмоции и двигательные реакции; • использовать в организации различных занятий с ребенком музыкальную деятельность как средство для активизации и повышения эмоционального фона восприятия окружающего; • формировать у детей музыкально-эстетические, зрительно-слуховые и двигательные представления о средствах музыки, передающие образы объектов, их действия (бежит ручеек, идет медведь и пр.); • развивать у ребенка музыкально-ритмический, звуко-высотный и тембровый слух, включая в занятия разные музыкально звучащие предметы и игрушки; • знакомить детей с разными музыкальными инструментами; привлекать внимание к их звучанию, а также оркестра, хоров, отдельных голосов; воспитывать музыкальное восприятие, слушательскую культуру детей, обогащать их музыкальные впечатления; • развивать память, создавая условия для запоминания и узнавания музыкальных произведений и разученных мелодий; • расширять и уточнять представления детей о средствах музыкальной выразительности, жанрах и музыкальных направлениях, исходя из особенностей интеллектуального развития детей с ЗПР; • привлекать детей к музыкальной деятельности, т.е. элементарной игре на дудочке, ксилофоне, губной гармошке, барабане и пр., к сольной и оркестровой игре на детских музыкальных инструментах; • формировать эмоциональную отзывчивость детей на музыкальные произведения и умение использовать музыку для передачи собственного настроения; • развивать певческие способности детей (чистота исполнения, интонирование, дыхание, дикция, слаженность); учить пропевать по возможности все слова песни, соблюдая ее темп, ритм, мелодию; • формировать разнообразные танцевальные умения детей, динамическую организацию движений в ходе выполнения коллективных (групповых и парных) и индивидуальных танцев; • расширять опыт выполнения разнообразных действий с предметами во время танцев, музыкально-ритмических упражнений: передавать их друг другу, поднимать вверх, покачивать ими над головой, бросать и ловить мяч и др.; • совершенствовать пространственную ориентировку детей: выполнять движения под музыку по зрительному |

| Разделы | Задачи и педагогические условия реализации программы коррекционной работы |
|---------|--|
| | <p>(картинке, стрелке-вектору), слуховому и двигательному сигналам;</p> <ul style="list-style-type: none"> • учить детей ходить парами по кругу, соблюдать расстояние при движении, поднимать плавно руки вверх, в стороны, заводить их за спину, за голову, поворачивая кисти, не задевая партнеров; • развивать координацию, плавность, выразительность движений, учить выполнять движения в соответствующем музыке ритме, темпе, чувствовать сильную долю такта (акцент), метрический рисунок при звучании музыки в размере 2/4, 3/4, 4/4; • учить детей выполнять движения в соответствии с изменением характера музыки (быстро — медленно); самостоятельно придумывать и выполнять движения под разную музыку (вальс, марш, полька); развивать эмоциональность и свободу проявлений творчества в музыкальных играх; • согласовывать музыкальную деятельность детей с ознакомлением их с произведениями художественной литературы, явлениями в жизни природы и общества; • стимулировать желание детей эмоционально откликаться на понравившееся музыкальное произведение, передавать свое отношение к нему вербальными и невербальными средствами; отражать музыкальные образы изобразительными средствами; • учить детей понимать коммуникативное значение движений и жестов в танце, объяснять их словами; обогащать словарный запас детей для описания характера музыкального произведения |

Коррекционно-развивающая работа в образовательной области «Физическое развитие»

Коррекционно-развивающая направленность работы в области «Физическое развитие» детей с ЗПР подразумевает создание условий: для сохранения и укрепления здоровья детей, физического развития, формирование у них полноценных двигательных навыков и физических качеств, применение здоровьесберегающих технологий и методов позитивного воздействия на психомоторное развитие ребенка, организацию специальной (коррекционной) работы на занятиях по физическому воспитанию, включение членов семьи воспитанников в процесс физического развития и оздоровления детей. Важно обеспечить медицинский контроль и профилактику заболеваемости.

Программа коррекционной работы включается во все разделы данной образовательной области, при этом дополнительно реализуются следующие

задачи:

- коррекция недостатков и развитие ручной моторики:
- нормализация мышечного тонуса пальцев и кистей рук;
- развитие техники тонких движений; *коррекция недостатков и развитие артикуляционной моторики;*
- коррекция недостатков и развитие психомоторных функций:
- пространственной организации движений;
- моторной памяти;
- слухо-зрительно-моторной и реципрокной координации движений;
- произвольной регуляции движений.

| Разделы | Задачи и педагогические условия реализации программы коррекционной работы |
|--|--|
| <p>Коррекционная направленность в работе по формированию начальных представлений о ЗОЖ</p> | <ul style="list-style-type: none"> • знакомить детей на доступном их восприятию уровне с условиями, необходимыми для нормального роста тела, позвоночника и правильной осанки, и средствами физического развития и предупреждения его нарушений (занятия на различном игровом оборудовании — для ног, рук, туловища); • систематически проводить игровые закаливающие процедуры с использованием полифункционального оборудования (сенсорные тропы, сухие бассейны и пр.), направленные на улучшение венозного оттока и работы сердца, улучшение тактильной чувствительности тела, подвижности суставов, связок и сухожилий, преодоление нервно-психической возбудимости детей, расслабление гипертонуса мышц и т. п.; • осуществлять контроль и регуляцию двигательной активности детей; создавать условия для нормализации их двигательной активности: привлекать к активным упражнениям и играм пассивных детей (включать их в совместные игры, в выполнение хозяйственно-бытовых поручений) и к более спокойным видам деятельности расторможенных дошкольников, деликатно ограничивать их повышенную подвижность; • проводить упражнения, направленные на регуляцию тонуса мускулатуры, развивая у детей самостоятельный контроль за работой различных мышечных групп на основе контрастных ощущений («сосулька зимой» — мышцы напряжены, «сосулька весной» — мышцы расслабляются); использовать упражнения по нормализации мышечного тонуса, приёмы релаксации; • проводить специальные игры и упражнения, стимулирующие формирование пяточно-пальцевого переката (ходьба по следам, разной поверхности — песку, мату...; захват ступнями, пальцами ног предметов); • учитывать при отборе содержания предлагаемых упражнений необходимость достижения тонизирующего и тренирующего эффекта в ходе выполнения двигательных упражнений (нагрузка должна не только соответствовать возможностям детей, но и несколько превышать их); • внимательно и осторожно подходить к отбору содержания физкультурных занятий, упражнений, игр для детей, имеющих низкие функциональные показатели деятельности сердечно-сосудистой и дыхательной систем, нарушения зрения, особенности нервно-психической деятельности (повышенная утомляемость, чрезмерная подвижность или, наоборот, заторможенность и т.д.); • контролировать и регулировать уровень психофизической нагрузки (снижая интенсивность движений, частоту повторений, требования к качеству движений и т.д.) в процессе коррекции недостатков моторного развития и развития разных видов детской деятельности, требующих активных движений (музыкально-ритмические занятия, хозяйственно-бытовые поручения и пр.); • осуществлять дифференцированный подход к отбору содержания и средств физического воспитания с учетом возрастных физических и индивидуальных возможностей детей; • включать упражнения по нормализации деятельности опорно-двигательного аппарата, коррекции недостатков осанки, положения стоп; осуществлять профилактику и коррекцию плоскостопия у детей; |

| Разделы | Задачи и педагогические условия реализации программы коррекционной работы |
|--|---|
| | <ul style="list-style-type: none"> • объяснять значение, формировать навыки и развивать потребность в выполнении утренней гимнастики, закаливающих процедур (при участии взрослого); • учить детей элементарно рассказывать о своем самочувствии, объяснять, что болит; • развивать правильное физиологическое дыхание: навыки глубокого, ритмического дыхания с углубленным, но спокойным выдохом; правильного носового дыхания при спокойно сомкнутых губах; • проводить игровые закаливающие процедуры с использованием полифункционального оборудования (сенсорные тропы и дорожки, сухие бассейны), направленные на улучшение венозного оттока и работы сердца, улучшение тактильной чувствительности тела, увеличение силы и тонуса мышц, подвижности суставов, связок и сухожилий, расслабление гипертонуса мышц и т. п.; • побуждать детей рассказывать о своем здоровье, о возникающих ситуациях нездоровья; • привлекать родителей к организации двигательной активности детей, к закреплению у детей представлений и практического опыта по основам ЗОЖ |
| Коррекционная направленность в работе по физической культуре | <ul style="list-style-type: none"> • создавать условия для овладения и совершенствования техники основных движений: ходьбы, бега, ползания и лазанья, прыжков, бросания и ловли, включать их в режимные моменты и свободную деятельность детей (например, предлагать детям игровые задания: «пройди между стульями», «попрыгай как зайка» и т. д.); • использовать для развития основных движений, их техники и двигательных качеств разные формы организации двигательной деятельности: физкультурные занятия, физкультминутки (динамические паузы); разминки и подвижные игры между занятиями, утреннюю гимнастику, «гимнастику» пробуждения после дневного сна, занятия ритмикой, подвижные игры на свежем воздухе; • учить детей выполнять физические упражнения в коллективе сверстников, развивать способность пространственной ориентировке в построениях, перестроениях; • развивать двигательные навыки и умения реагировать на изменение положения тела во время перемещения по сложным конструкциям из полифункциональных мягких модулей (конструкции типа «Ромашка», «Островок», «Валуны» и т. п.); • способствовать развитию координационных способностей путём введения сложно-координированных движений; • совершенствование качественной стороны движений — ловкости, гибкости, силы, выносливости; • развивать точность произвольных движений, учить детей переключаться с одного движения на другое; • учить детей выполнять упражнения по словесной инструкции взрослых и давать словесный отчет о выполненном движении или последовательности из двух-четырех движений; • воспитывать умение сохранять правильную осанку в различных видах движений; • формировать у детей навыки контроля динамического и статического равновесия; • учить детей сохранять заданный темп во время ходьбы (быстрый, средний, медленный); |

| Разделы | Задачи и педагогические условия реализации программы коррекционной работы |
|--|--|
| | <ul style="list-style-type: none"> • закреплять навыки в разных видах бега: быть ведущим в колонне, при беге парами соизмерять свои движения с движениями партнера; • закреплять навыки в разных видах прыжков, развивать их технику: энергично отталкиваться и мягко приземляться с сохранением равновесия; • учить координировать движения в играх с мячами разных размеров и с набивным мячом, взаимодействовать с партнером при ловле и бросках мяча; • продолжать учить детей самостоятельно организовывать подвижные игры, предлагать свои варианты игр, комбинации движений; • учить запоминать и проговаривать правила подвижных игр, последовательность действий в эстафетах, играх со спортивными элементами; • включать элементы игровой деятельности при закреплении двигательных навыков и развитии двигательных качеств: движение по сенсорным дорожкам и коврикам, погружение в сухой бассейн и перемещение в нем в соответствии со сценарием досугов и спортивных праздников; • совершенствовать общую моторику, используя корригирующие упражнения для разных мышечных групп; • стимулировать потребность детей к точному управлению движениями в пространстве: в вертикальной, горизонтальной и сагиттальной плоскостях (чувство пространства); • формировать у детей навыки выполнения движений и действий с предметами по словесной инструкции и умение рассказать о выполненном задании с использованием вербальных средств; • стимулировать положительный эмоциональный настрой детей и желание самостоятельно заниматься с полифункциональными модулями, создавая из них различные высотные и туннельные конструкции; • развивать слухо-зрительно-моторную координацию движений под музыку: побуждать двигаться в соответствии с темпом, ритмом, характером музыкального произведения); • предлагать задания, направленные на формирование координации движений и слова, сопровождать выполнение упражнений доступным речевым материалом (дети могут одновременно выполнять движения и произносить речевой материал, или же один ребенок или взрослый проговаривает его, остальные — выполняют) |
| Коррекция недостатков и развитие ручной моторики | <ul style="list-style-type: none"> • дифференцированно применять игры и упражнения для нормализации мышечного тонуса; • развивать движения кистей рук по подражанию действиям педагога; формировать дифференцированные движения кистями и пальцами рук: сгибание и разгибание, отведение в стороны пальцев; выполнять согласованные действия пальцами обеих рук. • развивать умения удерживать позу пальцев и кистей рук; развивать умение сгибать и разгибать каждый палец на руке; • тренировать активные движения кистей (вращения, похлопывания); • развивать движения хватания, совершенствовать разные виды захвата крупных и мелких предметов разной формы; |

| Разделы | Задачи и педагогические условия реализации программы коррекционной работы |
|-------------------------|---|
| | <ul style="list-style-type: none"> • применять игровые упражнения для расслабления мышц пальцев и кистей рук при утомлении; • развивать практические умения при выполнении орудийных и соотносящих предметных действий; • развивать умения выполнять ритмичные движения руками под звучание музыкальных инструментов; • развивать технику тонких движений в «пальчиковой гимнастике»; побуждать выполнять упражнения пальчиковой гимнастики с речевым сопровождением; • формировать у детей специфические действия пальцами рук в играх с мелкими предметами и игрушками разной фактуры: кручение, нанизывание, щелчки, вращение и др., формировать дифференцированные движения пальцев рук при нанизывании бус, пуговиц, колечек на шнурок в определенной последовательности, представленной на образце; • развивать захват мелких или сыпучих материалов указательным типом хватания; • учить детей выкладывать мелкие предметы по заданным ориентирам: точкам, пунктирным линиям; • развивать умения выполнять практические действия с водой: переливание воды из одной емкости в другую при использовании чашки, деревянной ложки, половника, воронки; пересыпать сыпучие материалы; • учить выполнять определенные движения руками под звуковые и зрительные сигналы (если я подниму синий флажок - топни, а если красный-хлопни в ладоши; в дальнейшем значение сигналов изменяют); • развивать динамический праксис, чередование позиций рук «кулак – ладонь», «камень – ножницы» и др.); • учить детей выполнению элементов самомассажа каждого пальца от ногтя к основанию; • учить выполнять действия расстегивания и застегивания, используя различные виды застежек (липучки, кнопки, пуговицы и др.). <p><i>Совершенствовать базовые графомоторные навыки и умения:</i></p> <ul style="list-style-type: none"> • формировать базовые графические умения: проводить простые линии – дорожки в заданном направлении, точки, дуги, соединять элементы на нелинованном листе, а затем в тетрадах в крупную клетку с опорой на точки; • развивать зрительно-моторную координацию при проведении различных линий по образцу: проводить непрерывную линию между двумя волнистыми и ломаными линиями, повторяя изгибы; проводить сплошные линии с переходами, не отрывая карандаш от листа; • развивать точность движений, учить обводить по контуру различные предметы, используя трафареты, линейки, лекала; • развивать графические умения и целостность восприятия при изображении предметов, дорисовывая недостающие части к предложенному образцу; • развивать целостность восприятия и моторную ловкость рук при воспроизведении образца из заданных элементов; • учить детей заштриховывать штриховать контуры простых предметов в различных направлениях; • развивать умения раскрашивать по контуру сюжетные рисунки цветными карандашами, с учетом индивидуальных предпочтений при выборе цвета |
| Коррекция недостатков и | <ul style="list-style-type: none"> • развивать моторный праксис органов артикуляции, зрительно-кинестетические ощущения для усиления перцепции |

| Разделы | Задачи и педагогические условия реализации программы коррекционной работы |
|--|--|
| развитие артикуляционной моторики | <p>артикуляционных укладов и движений;</p> <ul style="list-style-type: none"> • вырабатывать самоконтроль за положением органов артикуляции; • формировать правильный артикуляционный уклад для всех групп звуков с помощью артикуляционной гимнастики; • развивать статико-динамические ощущения, четкие артикуляционные кинестезии; • формировать фонационное (речевое) дыхание при дифференциации вдоха и выдоха через нос и рот; • развивать оральный праксис, мимическую моторику в упражнениях подражательного характера (яркое солнышко – плотно сомкнули веки, обида – надули щеки...) |
| Коррекция недостатков и развитие психомоторной сферы | <p><i>Использование музыкально-ритмических упражнений, логопедической и фонетической ритмики</i></p> <ul style="list-style-type: none"> • продолжать развивать и корректировать нарушения сенсорно-перцептивных и моторных компонентов деятельности (слухо-зрительно-моторную координацию, мышечную выносливость, способность перемещаться в пространстве на основе выбора объекта для движения по заданному признаку); • способствовать развитию у детей произвольной регуляции в ходе выполнения двигательных заданий; • при совершенствовании и преодолении недостатков двигательного развития использовать разные сигналы (речевые и неречевые звуки; наглядность в соответствии с возможностями зрительного восприятия); • развивать зрительное внимание и зрительное восприятие с опорой на двигательную активность; • развивать слуховое восприятие, внимание, слухо-моторную и зрительно-моторную координации; • формировать и закреплять двигательные навыки, образность и выразительность движений посредством упражнений психогимнастики, побуждать к выражению эмоциональных состояний с помощью пантомимики, жестов, к созданию игровых образов (дворник, повар...) и т.п.; • развивать у детей двигательную память, предлагая выполнять двигательные цепочки из четырех-шести действий; танцевальных движений; • развивать у детей навыки пространственной организации движений; совершенствовать умения и навыки одновременного выполнения детьми согласованных движений, а также навыки разноименных и разнонаправленных движений; • учить детей самостоятельно перестраиваться в звенья, передвигаться с опорой на ориентиры разного цвета, разной формы; • формировать у детей устойчивый навык к произвольному мышечному напряжению и расслаблению под музыку; • закреплять у детей умения анализировать свои движения, движения сверстников, осуществлять элементарное двигательное и словесное планирование действий в ходе двигательных упражнений; • подчинять движения темпу и ритму речевых и неречевых сигналов и сочетать их выполнение с музыкальным сопровождением, речевым материалом; • предлагать задания, направленные на формирование координации движений и слова, побуждать сопровождать |

| Разделы | Задачи и педагогические условия реализации программы коррекционной работы |
|---------|---|
| | <p>выполнение упражнений доступным речевым материалом (дети могут одновременно выполнять движения и произносить речевой материал, или же один ребенок или взрослый проговаривает его, остальные — выполняют);</p> <ul style="list-style-type: none"> • учить детей отстукивать ритмы по слуховому образцу, затем соотносить ритмическую структуру с графическим образцом |

Использование специальных образовательных программ и методов обучения и воспитания, специальных методических пособий и дидактических материалов

| Вид группы, с учётом возрастных особенностей воспитанников | Специальные образовательные программы | Специальные методические и дидактические пособия |
|---|---|---|
| <p>Старшая, подготовительная к школе группы компенсирующей направленности для детей с ЗПР</p> | <p>Федеральная адаптированная образовательная программа дошкольного образования для обучающихся с ограниченными возможностями здоровья (Приказ Министерства просвещения Российской Федерации «Об утверждении адаптированной образовательной программы дошкольного образования для обучающихся с ограниченными возможностями здоровья» от 24 ноября 2022 года №1022)</p> | <p>«Программы коррекционно-развивающего воспитания и подготовки к школе детей с задержкой психического развития» под ред. С.Г.Шевченко – канд. пед. наук, Р.Д. Тригер – канд. психолог. наук. Г.М. Капустиной – канд. пед. наук, И.Н.Волковой – педагог – дефектолог Д/С, Москва, «Школьная пресса», 2014 год, допущенной Министерством образования РФ.</p> <p>Борякова Н. Ю., Касицына М. А. Коррекционно-педагогическая работа в детском саду для детей с задержкой психического развития. (Организационный аспект). – М.: В. Секачев, ИОИ, 66с.</p> <p>Борякова Н.Ю. Психологические особенности дошкольников с задержкой психического развития./ Воспитание и обучение детей с нарушениями развития. – 2014. - № 1.</p> <p>Борякова Н.Ю. Ступеньки развития.Ранняя диагностика и коррекция задержки психического развития. - М., Гном-пресс, 2015. – 56 с.</p> <p>Готовимся к школе. Программно-методическое оснащение коррекционно-развивающего воспитания и обучения дошкольников с ЗПР., 191 с.</p> <p>Диагностика и коррекция задержки психического развития у детей / под редакцией С. Г, Шевченко. – М.: АРКТИ, 2017. – 224 с.</p> <p>Екжанова Е.А. Задержка психического развития у детей и пути ее психолого-педагогической коррекции в условиях дошкольного учреждения / Воспитание и обучение детей с нарушениями развития. – 2018. - №1.</p> <p>Забрамная С.Д. От диагностики к развитию: Материалы для психолого-педагогического изучения детей в дошкольных учреждениях и начальных классах школ. – М.: Новая школа, 2017 – 144 с.</p> <p>Касицына М.А. Дошкольная математика. 2-й год обучения. Учебно-</p> |

| | | |
|--|--|---|
| | | <p>практическое пособие для педагогов и родителей. - М., «ГНОМ и Д» 2015 г. – 128 с.</p> <p>Касицына М.А. Смирнова В.Д. Дошкольная математика. 1-й год обучения. Учебно-практическое пособие для педагогов и родителей. - М., «ГНОМ и Д» 2016 г. – 96 с.</p> <p>Катаева А.А., Е.А.Стребелева Дидактические игры в обучении дошкольников с отклонениями в развитии. - М., Владос, 2016. – 224 с.</p> <p>Коррекционная ритмика. Комплекс практических материалов и технология работы с детьми старшего дошкольного возраста с ЗПР /М.А.Касицына, И.Г., Бородина. – 2017</p> <p>Косарева У.В. Коррекция и развитие. Программно-методическое обеспечение занятий по развитию речи и подготовке к обучению грамоте дошкольников. - С.,СИПКРО,2014. – 25 с.</p> <p>Новикова В.П. Математика в детском саду. - М., Мозаика-Синтез, 2020. – 104 с.</p> <p>Психолого-медико-педагогическое обследование ребенка. Комплект рабочих материалов. / под общей редакцией М. М.Семаго. – М. : АРКТИ, 2017.- 136с.</p> <p>Шевченко С.Г. Обучение детей с задержкой психического развития / Воспитание и обучение детей с нарушениями развития. – 2014. - № 1.</p> |
|--|--|---|

Система мониторинга учителей-логопедов, учителей-дефектологов

Система мониторинга достижения детьми планируемых результатов освоения коррекционных разделов Программы, реализуемых непосредственно в ходе образовательной деятельности учителей-логопедов, учителей-дефектологов с детьми обеспечивает комплексный подход к оценке итоговых и промежуточных результатов освоения коррекционных разделов Программы, позволяет осуществлять оценку динамики достижений детей.

Содержание мониторинга тесно связано с образовательными коррекционными (специальными) программами обучения и воспитания детей.

Процесс мониторинга осуществляется на основе применения различных методов в рамках логопедического обследования, обследования учителей дефектологов:

Используемая система мониторинга является способом и средством прослеживания динамики развития внутри определенного раздела (направления) коррекционной работы, т.е. позволяет оценить развитие за заданный период времени по тому или иному параметру, позволяет выявить «сильные» и «слабые» стороны в развитии отдельного ребенка и группы в целом.

Периодичность мониторинга обеспечивает возможность оценки динамики достижений детей. Результаты обследования фиксируются в протоколах (результаты обследования на начало учебного года оформляются также в речевых картах/ картах динамического наблюдения).

Сопоставление данных протоколов полученных при первичном и повторных обследованиях, наглядно показывает динамику развития и

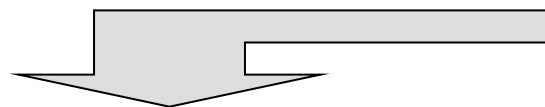
свидетельствует о степени эффективности проводимой с ребенком коррекционной работы.

| Группы, категории детей с ОВЗ | Объект (образовательная область) | Содержание | Форма (перечень диагностических средств, методик) | Периодичность | Сроки | Ответственный |
|--|----------------------------------|---|---|---------------|-----------------------|---------------------|
| Старшая, подготовительная группы компенсирующей направленности для детей с ЗПР | Познавательное развитие | Развитие познавательных процессов, включая сенсорное развитие | Обследование (наблюдение, выполнение заданий, критериальных тестов, беседа) на основе особенностей ВПФ у детей старшего дошкольного возраста с ЗПР, рекомендаций - Глозман Ж.М., Потанина А.Ю., Соболева А.Е. Нейропсихологическая диагностика в дошкольном возрасте. – СПб.: Питер, 2016. – 80с., критериев сформулированных в «Программе коррекционно-развивающего воспитания и подготовки к школе детей с задержкой психического развития» под ред. С.Г.Шевченко – канд. пед. наук, Р.Д. Тригер – канд. психолог. наук. Г.М. Капустиной – канд. пед. наук, И.Н.Волковой – педагог – дефектолог Д/С, Москва, «Школьная пресса», 2014 год, допущенной Министерством образования РФ. | 3 раза в год | Сентябрь, январь, май | Учителя-дефектологи |
| | | Формирование элементарных математических представлений | Обследование (выполнение заданий, беседа) на основе критериев сформулированных в «Программе коррекционно-развивающего воспитания и подготовки к школе детей с задержкой психического развития» под ред. С.Г.Шевченко – канд. пед. наук, Р.Д. Тригер – канд. психолог. наук. Г.М. Капустиной – канд. пед. наук, И.Н.Волковой – педагог – дефектолог Д/С, Москва, «Школьная пресса», 2014 год, допущенной Министерством образования РФ. | 3 раза в год | Сентябрь, январь, май | Учителя-дефектологи |
| | | Ознакомление с окружающим миром | Обследование (беседа по заданным вопросам) на основе критериев сформулированных в «Программе коррекционно-развивающего воспитания и подготовки к школе детей с задержкой психического развития» под ред. С.Г.Шевченко – канд. пед. наук, Р.Д. Тригер – канд. психолог. наук. Г.М. Капустиной – канд. пед. наук, И.Н.Волковой – педагог – дефектолог Д/С, Москва, «Школьная пресса», 2014 год, | 3 раза в год | Сентябрь, январь, май | Учителя-дефектологи |

| Группы, категории детей с ОВЗ | Объект (образовательная область) | Содержание | Форма (перечень диагностических средств, методик) | Периодичность | Сроки | Ответственный |
|-------------------------------|----------------------------------|--|--|---------------|-----------------------|--------------------------------------|
| | | | допущенной Министерством образования РФ. | | | |
| | Речевое развитие | Развитие всех компонентов речи грамота (подготовительная группа), коммуникативные навыки | Логопедическое обследование, основанное на симптоматике речевых нарушений у детей 5-7 лет с ЗПР; онтогенезе речевого развития; критериях, сформулированных в Программах логопедической работы, соответствующих речевым нарушениям детей Методика анализа коммуникативной функции речи /Дубина Л.А. Коммуникативная компетентность дошкольников. Сборник игр и упражнений. – М.: Книголюб, 2016/ | 3 раза в год | Сентябрь, январь, май | Учителя-логопеды учителя-дефектологи |
| | | Развитие речи, коммуникативные навыки | Обследование, основанное на критериях, сформулированных в «Программе для специальных дошкольных учреждений. Воспитание и обучение слабослышащих детей дошкольного возраста», Головниц Л.А., Носкова Л.П., Шматко Н.Д. (2016 г). Методика анализа коммуникативной функции речи /Дубина Л.А. Коммуникативная компетентность дошкольников. Сборник игр и упражнений. – М.: Книголюб, 2016/ | 3 раза в год | Сентябрь, январь, май | Учителя-дефектологи |

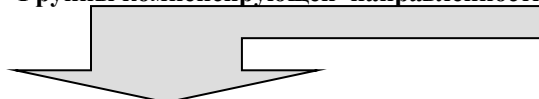
Кадровое обеспечение коррекционно-развивающего процесса

Кадровое обеспечение образовательного процесса осуществляется в соответствии с направленностью групп (компенсирующей,) и категорией воспитанников данных групп



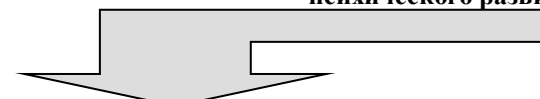
медицинская сестра

Группы компенсирующей направленности для детей с нарушениями речи



- учитель-логопед
- воспитатель
- помощник воспитателя
- инструктор по физ.воспитанию
- музыкальный руководитель

Группы компенсирующей направленности для детей с задержкой психического развития



- учитель-дефектолог
- учитель-логопед
- воспитатель
- помощник воспитателя
- инструктор по физ.воспитанию
- музыкальный руководитель

Специальные условия развития детей с ОВЗ

Для организации комплексного медико-педагогического сопровождения детей с ОВЗ в учреждении имеются специально оборудованные помещения, соответствующие дидактические материалы, диагностическое оборудование, ТСО.

| № п/п | Вид помещения. Функциональное использование | Оснащение |
|-------|--|---|
| 1. | Кабинеты учителей-логопедов Индивидуальная и подгрупповая коррекционная работа с детьми с нарушениями речи | <ul style="list-style-type: none"> • Демонстрационный и раздаточный материал: <ul style="list-style-type: none"> - по изучаемым лексическим темам, - обучению грамоте, -развитию психических процессов, - пособия для развития мелкой моторики, - пособия для развития фонематического восприятия; • настольно-печатные, дидактические игры; • игрушки; • методическая литература; • настенное зеркало, индивидуальные зеркала; • магнитофоны; • детские столы, стулья, • шкафы для пособий |
| 2. | Кабинеты учителей-дефектологов Индивидуальная и подгрупповая коррекционная работа с детьми с задержкой психического развития | Демонстрационный и раздаточный материал по изучаемым лексическим темам, развитию элементарных математических представлений, фонематического восприятия, обучению грамоте, развитию психических процессов, пособия для развития мелкой моторики; настенное зеркало, детские столы, стулья, |

| № п/п | Вид помещения. Функциональное использование | Оснащение |
|-------|---|---|
| | | шкафы для пособий |
| 3. | Кабинет коррекции и развития Коррекционно - развивающая работа с детьми, в том числе с использованием материалов М.Монтессори | Дидактическое развивающее оборудование по методике М.Монтессори: розовая башня, коричневая лестница, различные виды рамок (с кнопками, с молниями, с ремнями, с бантами), геометрический комод, геометрические тела, блоки цилиндров, шумовые цилиндры, цветные таблички, шероховатые таблички, весовые таблички, штанги, коврики для индивидуальной работы и др. |
| 4. | Сенсорная комната Индивидуальная и подгрупповая работа | Различного рода аудиальные, визуальные и тактильные стимуляторы (пузырьковая колонна, «Волшебная нить», аудиокассеты для релаксации, подушечки с гранулами, массажные мячи и пр.) |

2.2. Часть, формируемая участниками образовательных отношений.

2.2.1. Специфика национальных, социокультурных и иных условий, в которых осуществляется образовательная деятельность.

Примерное содержание образовательной деятельности по ознакомлению с Самарской областью

| № | Тема | Средняя группа | Старшая группа | Подготовительная группа |
|---|-----------------------------|--|---|---|
| 1 | Я, моя семья | Понятия «семья». Члены семьи. Место ребенка в семье (сын, дочь, брат, сестра, внук, внучка). Семейные обязанности | Понятия «семья», «родной дом». Семья- группа живущих вместе родственников. Значение семьи для человека. Объяснение смысла пословиц: «Дома и стены помогают», «Мой дом - моя крепость» | Различные уклады семейного быта. Семейные традиции. Понятие «предки». Несколько поколений составляют «род». Родословная. Генеалогическое древо. |
| 2 | Родной город Новокуйбышевск | Город, в котором я живу. Улица, на которой я живу. Улица, на которой находится детский сад. Достопримечательности города Новокуйбышевска. Современные и старинные постройки. | Понятия «Родина», «малая родина». Путешествие в прошлое родного края. Исторические памятники родного города Крестьянские и городские постройки. Храмы города | Культурно- историческое наследие родного Новокуйбышевска. Особенности городской и сельской местности. Главная улица – Миронова. Архитектура и функциональные особенности отдельных зданий. Посёлок Липяги, реки области, города, их современное и древнее название. |
| 3 | Природа родного края | Растения сада, огорода, цветника, характерные для Самарской области. Домашние и дикие животные, среда их обитания. | Растительный и животный мир Самарской области. Красная книга. Охрана природы Самарской области. Зеленая аптека (лекарственные растения). Особенности ландшафта Самарской области. | |

| | | | | |
|---|---|--|---|---|
| 4 | Самара | Самарская Лука | Самарская Лука Богатырская слобода Жигулёвский заповедник Фабрики и заводы. Улицы, названные в честь мастеров и их изделий. | Нефтехимические комплексы Самары и Новокуйбышевска (САНОРС) Жигулёвская ГЭС |
| 5 | Быт, традиции | Знакомство с русской избой и домашней утварью. Загадки о предметах быта. Знакомство с традиционными народными праздниками. Произведения устного народного творчества Самарской области | Функциональное предназначение предметов русского быта. Сочетание сезонного труда и развлечений - нравственная норма народной жизни. Традиционные народные праздники. Песни народов Самарской области. Чаепитие на Руси. | Народный календарь. Традиционные обрядные праздники, особенности их празднования в Самарской области, традиционные праздничные блюда. |
| 6 | Русский народный костюм | Знакомство с народным костюмом. Материал, из которого изготовлен костюм. Детали костюма. | Знакомство с историей костюма. Орнамент и его предназначение. Одежда наших предков. | Особенности Самарского народного костюма. Женский и мужской костюмы. Современный костюм. |
| 7 | Народные игры | Русские народные игры, традиционные в Самарской области. | Народные обрядовые игры. Знакомство с разными видами жеребьевок (выбором ведущего игры). Разучивание считалок, слов к играм. | Старинные и современные народные игры, традиционные в Самарской области |
| 8 | Земляки, прославившие Самарскую область | Понятие «земляки». Герои отечественной войны. Наши современники- земляки, прославившие наш город, область . | | |

2.2.2. Направления, выбранные участниками образовательных отношений.

Парциальная программа «Юный эколог», Приложение 2

Парциальная программа «Волшебный мяч», Приложение 3

Парциальная программа «Евклидики», Приложение 4

2.2.3. Сложившиеся традиции Организации. Комплексно-тематическое планирование

В практике работы ДОО сложилось немало традиций, направленных на решение приоритетной задачи по оздоровлению воспитанников. Наиболее интересной традицией является проведение «Недели здоровья».

Спортивные семейные праздники имеют огромное значение для укрепления здоровья детей и развития их физической подготовки, для воспитания чувств патриотизма. Спортивные праздники: «Папа, мама, я – спортивная семья», «СТО затей для друзей», «Зима для ловких, смелых, быстрых» способствуют объединению и сплочению детей и родителей. Каждый сезон года старшие дошкольники вместе с родителями ходят в **походы**, благодаря которым не только улучшаются детско-родительские отношения, но и у детей развивается двигательная активность и выносливость, они приобщаются к удивительному миру природы, а главное - воспитывается бережное отношение к ней.

Народные праздники вводят дошкольников в чудесный мир сказок, легенд, былин, вводят в образный мир танцев, песни. Народные праздники – это средство сохранения русских народных традиций.

Традиции групп:

1. «Утро радостных встреч».

Цель: Обеспечить постепенное вхождение ребенка в ритм жизни группы, создать хорошее настроение, настроить на доброжелательное общение со сверстниками.

2. «Отмечаем день рождения».

Цель: Развивать способность к сопереживанию радостных событий, вызвать положительные эмоции, подчеркнуть значимость каждого ребенка в группе.

3. «Неделя экскурсий».

Цель: Знакомить детей с профессиями детского сада, воспитывать уважение к людям различных профессий, которые работают в детском саду.

Способствовать расширению контактов со взрослыми людьми.

4. «Экскурсия в школу».

Цель: Готовить детей к вхождению в «мир школы», формировать психологическую готовность к школьному обучению.

5. «Семейная мастерская».

Цель: Приобщение детей и родителей к совместному творчеству, с целью установления доброжелательной атмосферы в семье и расширения знаний детей о своих близких людях.

6. «Дорогой памяти». Встречи с ветеранами войны.

Цель: Вызвать у детей гордость за свою страну и свой народ, воспитывать патриотические чувства.

Праздники, которые по традиции отмечаются в группах.

Культурно-досуговые мероприятия – неотъемлемая часть в деятельности дошкольного учреждения. Организация праздников, развлечений, детских творческих дел способствует повышению эффективности воспитательно-образовательного процесса, создает комфортные условия для формирования личности каждого ребенка.

- «День знаний» (1 сентября)
- «Осенины»
- «День воспитателя» (27 сентября)
- «День матери» (27 ноября)
- «Новый год»
- «День защитника Отечества» (23 февраля)
- «Масленица»

- «Международный женский день 8 Марта»
- «Международный день птиц» (1 апреля)
- «День смеха» (1 апреля)
- «День космонавтики» (12 апреля)
- «Международный день земли» (22 апреля)
- «Пасха»
- «День труда» (1 мая)
- «День Победы» (9 мая)
- «Международный день защиты детей»
- «День России» (12 июня)

Традиционно в ДОО, которая является территориальной опорной площадкой по экологии, проводятся экологические праздники «День Земли», «Чистый город», викторины «Цветочный перезвон», «Удивительный мир природы», акции «Зелёный мир», «Подари цветок», «Украсим клумбу» и т.д.

Образовательный процесс в структурном подразделении строится по примерному комплексно-тематическому принципу планирования. В основу организации образовательных содержаний ставится тема. При выборе и разработке комплексно-тематического планирования каждый педагогический коллектив д/с учитывает различные темообразующие факторы:

Первый фактор - реальные события, происходящие в окружающем мире и вызывающие интерес детей (яркие природные явления и общественные события, праздники).

Второй фактор - воображаемые события, описываемые в художественном произведении, которое воспитатель читает детям.

Третий фактор - события, специально «смоделированные» воспитателем (исходя из развивающих задач).

Это внесение в группу предметов, ранее неизвестных детям, с необычным эффектом или назначением, вызывающих неподдельный интерес и исследовательскую активность («Что это такое? Что с этим делать? Как это действует?»).

Четвертый фактор - события, происходящие в жизни возрастной группы, «заражающие» детей и приводящие к удерживающимся какое-то время интересам, корни которых лежат, как правило, в средствах массовой коммуникации и игрушечной индустрии,

Все эти факторы, используются воспитателями для гибкого проектирования целостного образовательного процесса.

Проектирование воспитательно-образовательного процесса осуществляется в табличных формах, где содержательно описываются способы реализации комплексно-тематического принципа построения воспитательно-образовательного процесса, который предусматривает объединение комплекса различных видов специфических детских деятельностей вокруг единой «темы». В качестве видов тем могут выступать: «организующие моменты», «тематические недели», «события», «реализация проектов», «сезонные явления в природе», «праздники», «традиции», интересы детей и др.

Примерный вариант перспективного комплексно-тематического планирования работы на учебный год

| 4-5 лет | | | |
|----------------|---|--|---|
| Месяц | Лексическая тема дефектолога | Тема воспитателя | Варианты итоговых мероприятий |
| Сентябрь | 1.Мониторинг на начало года 2.Мониторинг на начало года 3. 4.Помещение детского сада | 1.Досвиданье, лето 2.Что такое хорошо и что такое плохо 3.Продукты питания 4.Здравствуй наш детский сад! | 1.Развлечение «До свидания, лето» 2.Создание правил и традиций группы 3.Проект«Любимая игра» 4.Проект «Моя семья» |
| Октябрь | 1.Овощи 2.Фрукты. 3.Во саду ли, в огороде 4.Времена года. Приметы осени | 1.В саду ли в огороде 2.Витамины на грядке и на дереве 3. Что нам осень принесла? 4. Здравствуй, осень золотая | 1.Праздник «Осень в гости к нам пришла» 2. Досуг «Витаминная семья» 3.Выставка «Что нам осень принесла?» 4.Выставка рисунков «Осень золотая» |
| Ноябрь | 1.Одежда. 2.Обувь. 3.Части тела 4.Семья 5.Посуда | 1. Сто одежек и все без застёжек 2.Купила мама Леше отличные галоши. 3.Добрый доктор Айболит. 4.Мама папа я – дружная семья! 5. В гостях у бабушки Федоры. | 1.Дидактическая игра «Одежда» 2.Выставка рисунков «Мои сапожки» 3.Дидактическая игра «Части тела» 4.Сюжетно – ролевая игра «Детский сад» |
| Декабрь | 1.Игрушки 2.Зима 3.Зимние забавы 4.Новогодний праздник | 1.Игрушки собираются на праздник 2.Здравствуй Зимушка-Зима! 3.«Вот качусь я в санках, по горе крутой» 4.Праздник к нам приходит. | 1.Кукольный спектакль «Лесная история» 2.Спортивное развлечение «Зимние забавы» 3.Концерт «Мы любим петь и танцевать» 4.Праздник «Здравствуй, елочка лесная» |
| Январь | 2.Домашние животные. | 1.Кто сказал «Мяу»? | 1.Дидактическая игра «Дикие |

| | | | |
|---------|--|--|--|
| | 3.Дикие животные. 4.Дикие и домашние животные | 2.Я злой зубастый серый волк 3.Мое любимое животное. | животные» 2.Дидактическая игра «Домашние животные» 3.Выставка детского творчества |
| Февраль | 1.Зимующие птицы 2.Домашние птицы 3.Профессии (мужские) 4.23 февраля. | 1.Покормим птиц зимой.. 2.Гуси-гуси га-га -га 3.Все профессии нужны, все профессии важны. 4.Хочу быть таким, как папа | 1.Изготовление кормушек 2. Выставка детского творчества 3. Альбом профессии моих родителей 4.Спортивное развлечение «Папа, мама, я – дружная семья» |
| Март | 1.Мамин праздник 2.Инструменты 3.Транспорт 4.Весна | 1.Милая, любимая мамочка моя 2. Папины помощники 3.Би-би, би-би, би-бика, поехали кататься. 4. К нам пришла весна | 1.Праздник «Полубуйся, весна наступила» 2.Выставка: «На лесной поляне»; 3Литературно-музыкальный вечер: «Весенняя мозаика». 4 Проект «Изготовление скворечника |
| Апрель | 1.Перелетные птицы 2.Наш дом 3.Мебель 4.Деревья | 1.Наши пернатые друзья. 2.Мой дом- моя крепость. 3. Откуда к нам стол пришел? 4.Дети – друзья природы | 1.Экскурсия в парк 2.Проект «Космос 3.Альбом рисунков полевых цветов 4.Праздник «Весенняя капель» |
| Май | 1.Деревья, кустарники, цветы. 2..9 мая 3.Насекомые 4.Цветы 5.Лето | 1.О труде в саду и огороде 2.Этот День Победы! 3.Путешествие в мир насекомых 4.В свете красок – радуга Здравствуй, лето красное. | 1.Изготовление книжки – малышки 2. Картотека стихов о войне. 3.Панно-коллаж «Аленькие цветочки» 4.Проект «Насекомые вокруг нас» 5.Творческая выставка «Твори, выдумывай, пробуй» |

5-6 лет

| Месяц | Лексическая тема дефектолога | Тема воспитателя | Варианты итоговых мероприятий |
|-------|------------------------------|------------------|-------------------------------|
|-------|------------------------------|------------------|-------------------------------|

| | | | |
|----------|---|---|---|
| Сентябрь | 1.Мониторинг на начало года 2.Мониторинг на начало года 3.Мониторинг на начало года 4.Детский сад. | 1.До свиданья, лето! 2.Осенние денёчки 3..А у нас растут цветы небывалой красоты. 4.Мой любимый детский сад, где всегда полно ребят. | 1.Праздник «День знаний» 2.Коллективное рисование «Осенний натюрморт» 3. Разыгрывание проблемных ситуаций «Мы приходим в детский сад» 4.Конструктивная деятельность «Строим наш детский сад» |
| Октябрь | 1.Овощи. 2. Фрукты. 3.Ягоды. 4.Грибы. | 1.Урожайная корзина 2..Осень – припасиха 3. Витамины из кладовой природы 4. Путешествие в лесную сказку | 1. Фольклорный праздник «Веселая ярмарка» 2. Сюжетно – ролевая игра «Магазин «овощи – фрукты» 3. Спортивный праздник «Мы веселая команда!» 4. Изготовление книжки – малышки «Откуда хлеб пришел» |
| Ноябрь | 1.Одежда 2.Обувь 3.Головные уборы 4.Поздняя осень 5.Мебель | 1.Сто одежек и все без застёжек 2.Кто во что обут 3.Головные уборы 4.Осень в России 5.Все работы хороши, выбирай на вкус. | 1.Сюжетно – ролевая игра «Салон моды» 2.Выставка модной обуви (изодеятельность) 3.Фотовыставка «Мой родной край» 4.Выставка совместного творчества детей и родителей «Осенние загадки» 5.Экскурсия в фотосалон. |
| Декабрь | 1.Зима.Времена года 2.Зимние забавы 3.Игрушки 4.Новый год | 1.Здравствуй, гостя - Зима! 2.Развлечения на горке 3.Игрушки Руси 4.Ёлка наряжается, праздник приближается! | 1. Экскурсия в зимний парк 2. Выставка «Искусство зодчества руками детей» 3.Конкурс «Новогодняя фантазия» 4. Праздник «Новогодний карнавал» |
| Январь | 1.Домашние животные 2.Дикие животные 3.Перелётные птицы | В гостях у сказки 1.Рождественские вечера 2.В свете искусства 3.Здравствуй, сказка | 1.Фольклорный праздник «Крещение» 2. Вернисаж «Зимние узоры» 3. Театрализованное представление «Сказка зимнего леса» |
| Февраль | 1.Домашние птицы | 1.Путешествие вокруг света (едем, | 1. Музыкальная сказка «Кем быть?» |

| | | | |
|--------|--|---|--|
| | 2.Посуда 3.Профессии 4.День защитника Отечества | плывем, летим) 2.В гостях у бабушки Федоры 3. Наши руки не для скуки 3. Праздник пап и дедушек | 2.Проект «Все работы хороши» 3.Развлечение «Защитники Отечества» 4.Проект «Путешествие в прошлое» |
| Март | 1.8 марта 2.Семья 3.Город 4.Весна | Встречаем весну – красну 1.Маму я свою люблю 2.Первые проталинки 3.Встречаем пернатых друзей 4.О труде в саду и огороде | 1.Весенний праздник «Мама лишь одна бывает» 2.Вернисаж «Весна стучится в окна» 3.Праздник «Прилетели журавли и соловушки мои» 4.Проект «Все начинается с семени» |
| Апрель | 1.Весна 2.Воздушный и водный транспорт 3.Наш город 4.Комнатные растения | Земля – наш общий дом 1.Космос и далекие звезды 2 Мы - друзья природы 3.Любимое увлечение 4. Веселый май | 1.Музыкально-литературное развлечение «Мечтают мальчишки взлететь на луну» 2.Викторина «Что, где, когда?» 3. Презентации коллекций 4. Музыкальное развлечение «Веселый май» |
| Май | 1.День Победы 2.Насекомые 3.Цветы 4.Лето | Растения – зеленый цвет земли 1.День Победы 2.Народы моего края 3. Народное искусство моей страны 4. Красная Книга | 1. Концерт , посвященный Дню Победы 2. Проект «Народная игрушка» 3.Выставка детского творчества. 4.«Красная Книга» (создание книги из рисунков исчезающих видов растений и животных). |

6-8 лет

| Месяц | Темы учителя - дефектолога | Темы воспитателя | Варианты итоговых мероприятий |
|----------|--|---|--|
| Сентябрь | 1.Мониторинг 2.Мониторинг 3.Школа 4.Овощи | 1.Безопасность и я 2.Традиции семьи 3.Буквы разные писать тонкой палочкой в тетрадь учит школа, учит школа, учит школа... 4.В гостях у Чиполлино | 1.Праздник «День знаний» 2.Генеалогическое древо «Я и моя семья» 3. Решение проблемных ситуаций по правилам поведения со сверстниками 4.С/р игра «Школьная столовая |
| Октябрь | 1.Фрукты 2.Ягоды | 1.В гостях у Октябринки 2.По малину в сад пойдём! | 1. Фольклорный праздник «Веселая ярмарка» |

| | | | |
|---------|--|--|---|
| | 3. Деревья, кустарники 4. Осень | 3. Путешествие растений 4. Осень, осень, в гости просим! | 2. Выставка детских работ «Осенний вернисаж» 3. Коллективная аппликация «Блюдо с ягодами» 4. Изготовление книжки – малышки «Откуда хлеб пришел» |
| Ноябрь | 1. Одежда 2. Обувь 3. Мебель 4. Семья 5. Бытовая техника | 1. Поможем Маше - растеряше 2. Обновки для Маши 3. Новоселье у матрёшек 4. С чего начинается Родина? 1. Домашние помощники | 1. С\р игра «Ателье» 2. Выставка рисунков «Разноцветные сапожки» 3. Конструирование «Салон мебели» 4. Фотовыставка «Семейная фотография» 5. Викторина «Умные помощники» |
| Декабрь | 1. Игрушки 2. Зима 3. Зимние забавы 4. Новый год | 1. Игрушечный городок 2. Здравствуй, гостя, Зима 3. Весёлые затеи 4. Встречаем Новый год | 1. Проект «Народная игрушка» 2. Экскурсия в зимний парк 3. Проект «Позывные Нового года» 4. Праздник «Новогодний карнавал» |
| Январь | 1. Домашние животные 2. Дикие животные 3. Зимующие птицы | 1. У бабушки в деревне 2. В мире животных 3. У кормушки | 1. Фольклорный праздник «Крещение» 2. Коллаж «Ферма» 3. Театрализованное представление «Сказка зимнего леса» |
| Февраль | 1. Транспорт 2. Профессии 3. 23 февраля 4. Строительные профессии | 1. Есть у транспорта забота – отвезти нас на работу. 2. Все профессии важны, все профессии нужны! 3. Слава армии родной! 4. Важные работники – столяры и плотники | 1. Проект «Путешествие в прошлое транспорта» 2. Музыкальная сказка «Кем быть?» 3. Развлечение «Защитники Отечества» 4. Выставка детских рисунков «Все работы хороши» |
| Март | 1. 8 марта 2. Весна 3. Наш город | 1. Мама всякие важны, мамы всякие нужны. 2. Весна идёт, весне – дорогу. 3. Встречаем пернатых друзей 4. О труде в саду и огороде | 1. Весенний праздник «Мама лишь одна бывает» 2. Вернисаж «Весна стучится в окна» 3. Праздник «Прилетели журавли и соловушки мои» 3. Конструирование «Городской |

| | | | |
|--------|---|---|---|
| | | | парк» 4.Проект «Все начинается с семени» |
| Апрель | | Земля – наш общий дом 1.Космос и далекие звезды 2 Наш зеленый детский сад 3.Любимое увлечение - коллекционирование 4.Веселый май | 1.Музыкально-литературное развлечение «Мечтают мальчишки взлететь на луну» 2.Викторина «Что, где, когда?» 3. Презентации коллекций 4. Музыкальное развлечение «Веселый май» |
| Май | 1.Комнатные растения 2.9мая 3.Насекомые | 1.Цветы для защитников 2.День Победы 3. Волшебные крылышки | 1. Концерт , посвященный Дню Победы 2. Фотовыставка «Парад боевой техники» |

Предусматривается гибкое соблюдение запланированного перечня интересных и значимых тем, которые будут мотивировать деятельность детей по освоению образовательного материала в течение всего образовательного периода. Комплексно-тематический принцип построения образовательного процесса не цель, а только средство мотивации детей на образовательную деятельность в целом. И если в каких-то конкретных условиях или моментах образовательного процесса указанный принцип не работает, это обстоятельство не исключает поиска педагогом других смыслов (мотиваций) для освоения ребенком образовательного материала.

III. ОРГАНИЗАЦИОННЫЙ РАЗДЕЛ

3.1.Обязательная часть

3.1.1.Описание материально-технического обеспечения Программы, обеспеченности методическими материалами и средствами обучения и воспитания

Материально-технические условия реализации ФАОП для обучающихся с ОВЗ должны обеспечивать возможность достижения обучающимися в установленных Стандартом результатов освоения основной образовательной программы дошкольного образования.

В соответствии с требованиями ФГОС ДО конкретное содержание образовательных областей в ДОО реализуется в различных видах

деятельности: игровой (включая сюжетно-ролевую игру, игры с правилами и др.), коммуникативной (общение и взаимодействие со взрослыми и сверстниками), познавательно-исследовательской (исследование объектов окружающего мира и экспериментирование с ними), восприятии художественной литературы и фольклора, самообслуживании и элементарном бытовом труде, конструировании из различного материала, включая конструкторы, модули, бумагу, природный и иной материал, изобразительной (рисование, лепка, аппликация), музыкальной (восприятие и понимание смысла музыкальных произведений, пение, музыкально- ритмические движения, игра на детских музыкальных инструментах, театрализованная деятельность), двигательной (овладение основными движениями). Подбор игрушек и оборудования для организации данных видов деятельности в дошкольном возрасте представлен перечнями, составленными по возрастным группам.

Создание специальной развивающей предметно-пространственной среды (РППС) позволяет ребенку полноценно развиваться как личности в условиях всех видов детской деятельности (игровой, познавательной, продуктивной и др.). Для развития индивидуальности каждого ребенка с учетом его возможностей, уровня активности и интересов, реализации задач Программы при проектировании РППС соблюдается ряд базовых требований.

1) Для содержательного насыщения среды существуют средства обучения (в том числе технические и информационные), материалы (в том числе расходные), инвентарь, игровое, спортивное и оздоровительное оборудование, которые позволяют обеспечить игровую, познавательную, исследовательскую и творческую активность всех категорий детей, экспериментирование с материалами; двигательную активность, в том числе развитие крупной и мелкой моторики, участие в подвижных играх и соревнованиях; эмоциональное благополучие детей во взаимодействии с предметно - пространственным окружением; возможность самовыражения детей.

2) РППС трансформируется в зависимости от образовательной ситуации, в том числе меняющихся интересов, мотивов и возможностей детей;

3) в РППС заложена функция полифункциональности, которая обеспечивает возможность разнообразного использования составляющих РППС (детской мебели, матов, мягких модулей, ширм, в том числе природных материалов) в разных видах детской активности;

4) обеспечивается функция доступности воспитанников к играм, игрушкам, материалам, пособиям, обеспечивающим все основные виды детской активности;

5) все элементы РППС соответствуют требованиям по обеспечению надежности и безопасности их использования, таким как санитарно эпидемиологические правила и нормативы и правила пожарной безопасности, а также правила безопасного пользования Интернетом.

Состояние материально-технической базы для осуществления воспитательно-образовательного и коррекционного процесса позволяет реализовывать поставленные задачи Программы. Имеется достаточное количество материально-технических пособий и оборудования для работы с дошкольниками. Дидактические средства и оборудование способствуют всестороннему развитию детей: аудиовизуальные средства, альбомы, художественная литература, дидактические игры, различные сюжетные игровые наборы и игрушки, игры для интеллектуального и сенсорного развития, наглядный и иллюстрированный материал; демонстрационный и раздаточный материал для обучения детей счету, развитию представлений о величине предметов, форме, числе и количестве, пространственных и временных представлениях, аудиозаписи развивающих занятий, рассказов и сказок, музыкальных произведений для детей, развивающие фильмы.

В детском саду оборудованы экологические центры с разновидностями комнатных растений, оснащены центры детского экспериментирования.

Имеются картины, настольно-печатные игры, предметные и сюжетные картинки по развитию речи, детская художественная литература; игры и игрушки, предметы-заместители для сюжетно – ролевых игр; материалы для изобразительной деятельности, бросовый и природный материал; разнообразные виды театров, атрибуты и элементы костюмов для различных видов театрализованных игр, а также материал для их

изготовления;

Используются технические средства обучения: аудио и видео магнитофоны, телевизоры, фильмоскопы, диапроекторы, мультимедийные проекторы, DVD плееры.

В детском саду имеются музыкальные инструменты, музыкально-дидактические игры и пособия, музыкальные игрушки.

Для детей всех групп приобретены строительные материалы, конструкторы с различными видами соединения; наглядные пособия и иллюстрированный материал для развития экологической культуры, подборки книг и открыток, комплекты репродукций на различные темы; предметы народного быта, куклы в национальных костюмах.

Для развития физической культуры у детей в группах оборудованы спортивные уголки, которые содержат необходимый спортивный инвентарь в соответствии с рекомендациями ФГОС ДО. Спортивные залы оснащены модулями для подлезания, равновесия, прыжков, матами для гимнастических и акробатических упражнений, мячами, мячами - прыгунами, гимнастическими валиками для коррекции осанки, дисками «здоровья», баскетбольными стойками, сухими бассейнами, тренажёрами: «Беговая дорожка», «Мульти жим» для развития мышц спины, рук, ног, велотренажер, «Гребля», «Пони», фибропластиковыми изделиями, массажными мячами, нетрадиционным оборудованием (батут для прыжков, диски для прыжков, диски-ориентиры).

Для физической активности детей на участке имеется спортивное оборудование, выносной инвентарь, современные спортивные комплексы.

На каждом участке поставлены песочницы для игр с песком и водой, оформлена экспериментально-поисковая лаборатория «Страна чудес», где созданы условия для ознакомления с ближайшим природным окружением, погодными изменениями, проведения поисковой деятельности о влиянии погодных и сезонных изменений на состояние растений и животных. В лабораторию входят: метеоплощадка, «Птичий городок», «Поляна пряных трав», «Уголок наблюдений», «Цветочный лабиринт», альпийская горка и др.

В детском саду оборудованы:

- экологические лаборатории «Подружись с природой» для обучения детей правилам грамотного поведения в природе, ознакомления с факторами загрязнения окружающей среды, природными закономерностями;

- кабинеты специалистов необходимым материалом для реализации коррекционно – развивающего процесса. В кабинетах учителей – логопедов, учителей - дефектологов систематизирован демонстрационный и раздаточный материал по изучаемым лексическим темам, обучению грамоте, развитию психических процессов, пособия для развития мелкой моторики, фонематического восприятия и т.д.

В одном из кабинетов учителя-дефектолога размещено оборудование для сенсорного развития детей по программе М.Монтессори, в кабинетах учителей-дефектологов 1 и 2 корпуса имеются развивающие материалы Фридриха Фребеля.

Оборудована сенсорная комната, которая насыщена различного рода аудиальными, визуальными и тактильными стимуляторами.

Педагогические кабинеты оснащены необходимой методической литературой, пособиями, оформлена картотека, имеются каталоги информационного материала. современная оргтехника, мультимедийное оборудование, в необходимом количестве имеются ТСО.

В соответствии с требованиями СанПин оборудован медицинский блок, включающий процедурный кабинет, изолятор.

| №п/п | Наименование области | Наименование оборудования |
|------|----------------------|---------------------------|
| 1. | Социально- | Куклы крупные (35-50 см) |

| | |
|--|---|
| <p>коммуникативное развитие</p> | <p>Куклы средние (20-30 см) Мягкие антропоморфные животные, крупные Мягкие антропоморфные животные, средние Звери и птицы объемные и плоскостные на подставках (мягкие, ПВХ, деревянные, 10–15 см.) Набор наручных кукол би-ба-бо: семья Набор наручных кукол би-ба-бо: сказочные персонажи Набор плоскостных фигурок (среднего размера) на подставках: сказочные персонажи Набор солдатиков (среднего размера) Фигурки-человечки (объемные, 10–15 см) Набор масок сказочных животных Игрушки-предметы оперирования Набор чайной посуды (крупной и средней) Набор кухонной посуды (крупной и средней) Миски (тазики) Ведерки Молоток (пластмассовый) Набор овощей и фруктов (объемные – муляжи) Комплект кукольных постельных принадлежностей Утюг, гладильная доска Грузовик (крупный, деревянный или пластмассовый) Тележка-ящик (крупная) Автомобили с открытым верхом, крупные Автомобили с открытым верхом, средних размеров Пожарная машина, средних размеров Машина «скорой помощи», средних размеров Паровоз и вагончики с открытым верхом, средних размеров Лодка, средних размеров Самолет, средних размеров Кукольные коляски (складные) Конь или другие животные на колесах/качалка Конь на палочке Набор медицинских принадлежностей (фонендоскоп, градусник, шпатель) Полосатый жезл Бинокль (подзорная труба) Телефон Руль Кукольный стол (крупный) Кукольный стул (крупный) Кукольная кровать Кукольный диванчик Шкафчик для кукольного белья Кухонная плита/шкафчик (соразмерная ребенку) Ширма-остов домика Ширма-остов автобуса (вагончика) с рулем Ширма-прилавок Набор мебели для кукол среднего размера Бензоколонка (крупная) Объемные модули (набивные и надувные: кубы, валики, параллелепипеды) Крупный строительный набор Ящик с мелкими предметами- заместителями Куски ткани (полотняной, разного цвета, 1х1 м) Наборы мелких фигурок (5–7 см): домашние животные дикие животные динозавры сказочные персонажи 3–4 разные фантастические персонажи разные солдатика (рыцари, богатыри) 3–4 разные семья</p> |
|--|---|

| | | |
|---|---|---|
| | | <p>Набор: железная дорога (мелкая, сборно-разборная, механическая или электрифицированная) Сборно-разборные автомобиль, самолет, вертолет, ракета, корабль по 1 каждого наименования Луноход (автомобиль) с дистанционным управлением Маркеры игрового пространства. Универсальная складная ширма/рама Стойка с рулем/штурвалом (съемным) Стойка-флагшток Трехстворчатая ширма/театр (или настольная ширма-театр) Ландшафтный макет Кукольный дом (макет) для средних кукол Кукольный дом (макет, сборно- разборный, для мелких персонажей) Макет: замок/крепость Тематические строительные наборы (для мелких персонажей): город крестьянское подворье (ферма) зоопарк крепость домик (мелкий, сборно-разборный) гараж/бензозаправка (сборно- разборная) Маяк Набор дорожных знаков и светофор, для мелкого транспорта Набор мебели для средних кукол Набор мебели для мелких персонажей Набор мебели «школа» (для мелких персонажей) Объемные или силуэтные деревья на подставках, мелкие (для ландшафтных макетов) 10–20 разные</p> |
| 2 | <p>Художественно эстетическое развитие</p> | <p>– Рисование: Набор цветных карандашей (24 цвета) на каждого ребенка Графитные карандаши (2М-3М) по одному на каждого ребенка Набор фломастеров (12 цветов) на каждого ребенка Набор шариковых ручек (6 цветов) на каждого ребенка Угольный карандаш «Ретушь» по одному на каждого ребенка Сангина, пастель (24 цвета) 5–8 наборов на группу Гуашь (12 цветов) 1 набор на каждого ребенка Белила цинковые 3–5 банок на каждого ребенка Краска фиолетовая, лазурь, охра, оранжевая светлая, кармин, краплак, разные оттенки зеленого цвета по одной банке каждого цвета на каждого ребенка Палитры 7 на каждого ребенка Круглые кисти (беличьи, колонковые №№ 10– 14) на каждого ребенка Банки 8 для промывания ворса кисти от краски (0,25 и 0,5 л) две банки (0,25 и 0,5 л) на каждого ребенка Салфетка из ткани, хорошо впитывающей воду, для осушения кисти после промывания и при наклеивании в аппликации (15×15) на каждого ребенка Подставки для кистей на каждого ребенка Бумага различной плотности, цвета и размера, которая подбирается педагогом в зависимости от задач обучения Лепка: Глина – подготовленная для лепки 0,5 кг на каждого ребенка Пластилин (12 цветов) 3 коробки на одного ребенка Стеки разной формы набор из 3–4 стек на каждого ребенка Доски, 20×20 см на каждого ребенка Салфетка из ткани, хорошо впитывающей воду (30×30), для вытирания рук во время лепки на каждого ребенка Аппликации: Ножницы с тупыми концами на каждого ребенка Наборы бумаги одинакового цвета, но разной формы (10–12 цветов, размером 10×12 см или 6×7 см) на каждого ребенка Файлы из прозрачной синтетической пленки для хранения обрезков бумаги. на каждого ребенка Подносы для форм и обрезков бумаги на каждого ребенка Щетинные кисти для клея на каждого ребенка Пластины, на которые дети кладут фигуры для намазывания клеем на каждого ребенка Розетки для клея на каждого ребенка Конструирование: Крупногабаритные деревянные напольные конструкторы 1–2 на группу Комплект больших мягких модулей (22–52 элемента) один на группу Наборы игрушек (транспорт и строительные машины, фигурки животных, людей и т. п.) Набор мелкого строительного материала, имеющего основные детали (кубики, кирпичики, призмы, короткие и</p> |

| | | |
|---|---------------------------------------|--|
| | | <p>длинные пластины) (от 62 до 83 элементов) на каждого ребенка Плоскостные конструкторы Коврик-трансформер (мягкий пластик) «Животные» 2–3 на группу Наборы из мягкого пластика для плоскостного конструирования 6–10 на группу Бумага, природный и бросовый материал Наборы цветных бумаг и тонкого картона с разной фактурой поверхности (глянцева, матовая, с тиснением, гофрированная, прозрачная, шероховатая, блестящая и т. п.) Подборка из бросового материала: бумажные коробки, цилиндры, катушки, конусы, пластиковые бутылки, пробки и т. п. Подборка из фантиков от конфет и других кондитерских изделий и упаковочных материалов. Подборка из природного материала Бумага, тонкий картон Ткань, кожа, тесьма, пуговицы, нитки Проволока в полихлорвиниловой оболочке, фольга, поролон, пенопласт.</p> |
| 3 | <p>Познавательное развитие</p> | <p>Доски-вкладыши и рамки-вкладыши со сложными составными формами (4–8 частей) 8–10 разные Набор геометрических фигур с графическими образцами (расчлененными на элементы и нерасчлененными) для составления плоскостных изображений (геометрическая мозаика) Танграм Набор объемных тел для группировки и сериации (цвет, форма, величина) Наборы брусков, цилиндров и пр. для сериации по величине (по 1–2 признакам – длине, ширине, высоте, толщине) из 7–10 элементов Набор разноцветных палочек с оттенками (8–10 палочек каждого цвета) Набор: счетные палочки Кюизинера Набор пластин из разных материалов Мозаика (цветная, мелкая) с графическими образцами разной степени сложности (расчлененные на элементы, сплошные, чертежисхемы) Головоломки плоскостные (геометрические) 5–6 разные Набор проволочных головоломок 2–3 Головоломки объемные (собери бочонок, робота и т. п.), в том числе со схемами последовательных преобразований 5–6 разные Игры-головоломки на комбинаторику (кубик Рубика, игра «15», «Уникуб» и т. п.) 5–6 разные Головоломки-лабиринты (прозрачные, с шариком) 3 Игра «Волшебный экран» (на координацию вертикальных и горизонтальных линий) Набор волчков (мелкие, разной формы и окраски) Действующие модели транспортных средств, подъемных механизмов и т. п. (механические, заводные, электрифицированные, с дистанционным управлением) не менее 10 разные Система наклонных плоскостей для шариков Весы рычажные равноплечие (балансир) с набором разновесок Термометр спиртовой Часы песочные (на разные отрезки времени) Часы механические с прозрачными стенками (с зубчатой передачей) Набор лекал Линейки Набор мерных стаканов Набор прозрачных сосудов разных форм и объемов Абаки Набор увеличительных стекол (линз) Микроскоп Набор цветных (светозащитных) стекол Набор стеклянных призм (для эффекта радуги) Набор зеркал для опытов с симметрией, для исследования отражательного эффекта Набор для опытов с магнитом Компас Вертушки разных размеров и конструкций (для опытов с воздушными потоками) Флюгер Воздушный змей Ветряная мельница (модель) Набор печаток Набор копировальной бумаги разного цвета Коллекция минералов Коллекция тканей Коллекция бумаги Коллекция семян и плодов Коллекция растений (гербарий)</p> <p>Набор для экспериментирования с водой: стол-поддон, емкости и мерные сосуды разной конфигурации и объемов, кратные друг другу, действующие модели водяных мельниц, шлюзов, насосов Набор для экспериментирования с песком: стол-песочница, орудия для пересыпания и транспортировки разных размеров, форм и конструкций с использованием простейших механизмов</p> <p>Набор кубиков с цифрами, с числовыми фигурами Стержни с насадками (для построения числового ряда) Набор карточек с гнездами для составления простых арифметических задач Набор карточек-цифр (от 1 до 100) с</p> |

| | | |
|----------|----------------------------|---|
| | | замковыми креплениями Числовой балансир (на состав числа из двух меньших чисел) Линейка с движком (числовая прямая) Набор «лото»: последовательные числа Кассы настольные 4–5 Набор: доска магнитная настольная с комплектом цифр, знаков, букв и геометрических фигур 3–4 Наборы моделей: деление на части (2–16) |
| 4 | Речевое развитие | <p>Зеркало с лампой дополнительного освещения.</p> <p>Комплект зондов для постановки звуков. Комплект зондов для артикуляционного массажа. Соски, шпатели, вата, ватные палочки, марлевые салфетки. Дыхательные тренажеры, игрушки, пособия для развития дыхания (свистки, свистульки, дудочки, воздушные шары и другие надувные игрушки, «Мыльные пузыри», перышки, сухие листочки и лепестки цветов и т. п.) Картотека материалов для автоматизации и дифференциации свистящих, шипящих звуков, аффрикат, сонорных и йотированных звуков (слоги, слова, словосочетания, предложения, потешки, чистоговорки, скороговорки, тексты, словесные игры). Логопедический альбом для обследования лиц с выраженными нарушениями произношения</p> <p>Логопедический альбом для обследования звукопроизношения Логопедический альбом для обследования фонетико-фонематической системы речи «Мой букварь</p> <p>Сюжетные картинки, серии сюжетных картинок. «Алгоритмы» описания игрушки, фрукта, овоща, животного.</p> <p>Лото, домино и другие настольно-печатные игры по изучаемым темам. «Играйка 1», «Играйка 2», «Играйка 3», «Играйка 5», «Играйка-грамотейка».</p> <p>Альбомы «Круглый год», «Мир природы. Животные», «Живая природа. В мире растений», «Живая природа. В мире животных», «Все работы хороши», «Мама всякие нужны», «Наш детский сад». Небольшие игрушки и муляжи по изучаемым темам, разнообразный счетный материал. Предметные и сюжетные картинки для автоматизации и дифференциации свистящих и шипящих звуков, аффрикат, сонорных и йотированных звуков в словах, предложениях, текстах. Картотека словесных игр. Настольно-печатные дидактические игры для формирования и совершенствования грамматического строя речи. Раздаточный материал и материал для фронтальной работы по формированию навыков звукового и слогового анализа и синтеза (семафоры, плоскостные изображения сумочек, корзинок, рюкзаков разных цветов, светофорчики для определения места звука в слове, пластиковые круги квадраты разных цветов). Настольно-печатные дидактические игры для развития навыков звукового и слогового анализа и синтеза («Подбери схему», «Помоги Незнайке», «Волшебные дорожки» и т. п.). Раздаточный материал и материал для фронтальной работы для анализа и синтеза предложений. Разрезной и магнитный алфавит. Алфавит на кубиках. Слоговые таблицы. Магнитные геометрические фигуры, геометрическое лото, геометрическое домино. Наборы игрушек для инсценировки сказок. Настольно-печатные игры для совершенствования навыков языкового анализа и синтеза.</p> |
| 5 | Физическое развитие | <p>Балансир-волчок Коврик массажный со следочками Шнур короткий (плетеный) длина 75 см 5 Обруч малый диаметр 55–65 см Скакалка короткая длина 100–120 см Кегли (набор) Кольцеброс (набор) Мешочек малый с грузом масса 150–200 г Мяч большой диаметр 18–20 см Мешочек с грузом большой масса 400 г Мяч для мини-баскетбола масса 0,5 кг Мяч утяжеленный (набивной) масса 350 г, 500 г, 1 кг Мяч-массажер Обруч большой диаметр 100 см Серсо (набор) Комплект мягких мо- дулей (6–8 сегментов) Гантели детские 10 Кольцо малое диаметр 13 см Лента короткая длина 50–60 см Мяч средний диаметр 10–12 см Палка гимнастическая короткая</p> |

длина 80 см
 Примерный набор оборудования для физкультурного зала
 Балансиры разного типа 2
 Бревно гимнастическое напольное длина 240 см ширина верхней поверхности 10 см, высота 15 см 2 Доска гладкая с зацепами длина 250 см, ширина 20 см высота 3 см 2
 Доска с ребристой поверхностью длина 150 см, ширина 20 см, высота 3 см 2
 Дорожка-балансир (лестница веревочная напольная) длина 23 см, ширина 33 см, диаметр реек 5 см 1 Дорожка-змея (канат) длина 200 см, диаметр 6 см 2
 Коврик массажный 75 x 70 см 5
 Куб деревянный малый ребро 20 см 5
 Модуль мягкий (комплект из 6–8 сегментов) 3
 Скамейка гимнастическая длина 200–300 см, ширина 24 см, высота 25, 30, 40 см 3
 Батут детский диаметр 100-120 см 2
 Гимнастический набор: обручи, рейки, палки, подставки, зажимы 2
 Диск плоский диаметр 23 см, высота 3 см 10
 Дорожка-мат длина 180 см 1
 Козел гимнастический высота 65 см, длина 40 см, ширина 30 см 1
 Конус с отверстиями 10 142
 Мат гимнастический складной длина 200 см, ширина 100 см, высота 7 см 1
 Мат с разметками длина 190 см, ширина 138 см, высота 10 м 2
 Скакалка короткая длина 120–150 см 5
 Кегли (набор) 2 Кольцеброс (набор)
 2 Мешочек с грузом малый масса 150–200 г 5
 Мишень навесная длина 60 см, ширина 60 см, толщина 1,5 см 2 Мяч средний 10–12 см 10 Мяч утяжеленный (набивной) масса 0,5 кг, 1 кг по 10 Мяч для мини-баскетбола 18–20 см 5 Мяч для массажа диаметр 6–7 см, 10 см по 5
 Комплект для детских спортивных игр (сумка) 1 Для ползания и лазанья
 Дуга большая высота 50 см, ширина 50 см 5 Дуга малая высота 30–40 см, ширина 50 см 5
 Канат с узлами длина 230 см, диаметр 2,6 см, расстояние между узлами 38 см 1
 Канат гладкий 270–300 см 2
 Лестница деревянная с зацепами длина 240 см, ширина 40 см, диаметр перекладин 3 см, расстояние между перекладинами 22–25 см 1
 Лабиринт игровой (6 секций) 1 Лестница веревочная длина 270–300 см, ширина 40 см, диаметр перекладин 3 см 2
 Стенка гимнастическая деревянная высота 270 см, ширина пролета 75, 80, 90 см
 Тренажеры простейшего типа: детские эспандеры, диск «Здоровье», гантели, гири по 10 Кольцо плоское диаметр 18 см 10 Кольцо мягкое диаметр 13 см 10
 Лента короткая длина 50–60 см 20

| | |
|--|--|
| | <p>Массажеры разные: «колибри», мяч-массажер, «кольцо» по 5 Мяч малый 6–8 см 10 Мяч утяжеленный (набивной) масса 0,3 кг, 10</p> <p>Обруч малый диаметр 54–60 см 10 Палка гимнастическая короткая длина 75–80 см 10 Ролик гимнастический 10</p> <p>Наборы оборудования из полипропилена</p> |
|--|--|

3.1.2. Перечень художественной литературы, музыкальных произведений, произведений изобразительного искусства для разных возрастных групп

Примерный перечень художественных произведений для детей.

От 4 до 5 лет.

Малые формы фольклора. "Барашеньки...", "Гуси, вы гуси...", "Дождик-дождик, веселей", "Дон! Дон! Дон!...", "Жил у бабушки козел", "Зайчишка-трусишка...", "Идет лисичка по мосту...", "Иди весна, иди, красна...", "Кот на печку пошел...", "Наш козел...", "Ножки, ножки, где вы были?..", "Раз, два, три, четыре, пять - вышел зайчик погулять", "Сегодня день целый...", "Сидит, сидит зайка...", "Солнышко-ведрышко...", "Стучит, бренчит", "Тень-тень, потетень".

Русские народные сказки. "Гуси-лебеди" (обработано М.А. Булатова); "Жихарка" (обработано И. Карнауховой); "Заяц-хваста" (обработано А.Н. Толстого); "Зимовье" (обработано И. Соколова-Микитова); "Коза-дереза" (обработано М.А. Булатова); "Петушок и бобовое зернышко" (обработано О. Капицы); "Лиса-лапотница" (обработано В. Даля); "Лисичка-сестричка и волк" (обработано М.А. Булатова); "Смоляной бычок" (обработано М.А. Булатова); "Снегурочка" (обработано М.А. Булатова).

Фольклор народов мира.

Песенки. "Утята", франц., обработано Н. Гернет и С. Гиппиус; "Пальцы", пер. с нем. Л. Яхина; "Песня моряка" норвежек, нар. песенка (обработано Ю. Вронского); "Барабек", англ. (обработано К. Чуковского); "Шалтай-Болтай", англ. (обработано С. Маршака).

Сказки. "Бременские музыканты" из сказок братьев Гримм, пер. с нем. А. Введенского, под ред. С. Маршака; "Два жадных медвежонка", венгер. сказка (обработано А. Красновой и В. Важаева); "Колосок", укр. нар. сказка (обработано С. Могилевской); "Красная Шапочка", из сказок Ш. Перро, пер. с франц. Т. Габбе; "Три поросенка", пер. с англ. С. Михалкова.

Произведения поэтов и писателей России.

Поэзия. Аким Я.Л. "Первый снег"; Александрова З.Н. "Таня пропала", "Теплый дождик" (по выбору); Бальмонт К.Д. "Росинка"; Барто А.Л. "Уехали", "Я знаю, что надо придумать" (по выбору); Берестов В.Д. "Искалочка"; Благинина Е.А. "Дождик, дождик...", "Посидим в тишине" (по выбору); Брюсов В.Я. "Колыбельная"; Бунин И.А. "Листопад" (отрывок); Гамазкова И. "Колыбельная для бабушки"; Гернет Н. и Хармс Д. "Очень-очень вкусный пирог"; Есенин С.А. "Поет зима - аукает..."; Заходер Б.В. "Волчок", "Кискино горе" (по выбору); Кушак Ю.Н. "Сорок сорок"; Лукашина М. "Розовые очки", Маршак С.Я. "Багаж", "Про все на свете", "Вот какой рассеянный", "Мяч", "Усатый-полосатый", "Пограничники" (1 - 2 по выбору); Матвеева Н. "Она умеет превращаться"; Маяковский В.В. "Что такое хорошо и что такое плохо?"; Михалков С.В. "А что у Вас?", "Рисунок", "Дядя Степа - милиционер" (1 - 2 по выбору); Мориц Ю.П. "Песенка про сказку", "Дом гнома, гном - дома!", "Огромный собачий секрет" (1 - 2 по выбору); Мошковская Э.Э. "Добежали до вечера"; Орлова А. "Невероятно длинная история про таксу"; Пушкин А.С. "Месяц, месяц..." (из "Сказки о мертвой царевне..."), "У лукоморья..." (из вступления к поэме "Руслан и Людмила"), "Уж небо осенью дышало..." (из романа "Евгений Онегин" (по выбору); Сапгир Г.В. "Садовник"; Серова Е. "Похвалили"; Сеф Р.С. "На свете все на все похоже...", "Чудо" (по выбору); Токмакова И.П. "Ивы", "Сосны", "Плим", "Где спит рыбка?" (по выбору); Толстой А.К. "Колокольчики мои"; Усачев А. "Выбрал папа

елочку"; Успенский Э.Н. "Разгром"; Фет А.А. "Мама! Глянь-ка из окошка..."; Хармс Д.И. "Очень страшная история", "Игра" (по выбору); Черный С. "Приставалка"; Чуковский К.И. "Путаница", "Закаляка", "Радость", "Тараканище" (по выбору).

Проза. Абрамцева Н.К. "Дождик", "Как у зайчонка зуб болел" (по выбору); Берестов В.Д. "Как найти дорожку"; Бианки В.В. "Подкидыш", "Лис и мышонок", "Первая охота", "Лесной колобок - колючий бок" (1 - 2 рассказа по выбору); Вересаев В.В. "Братишка"; Воронин С.А. "Воинственный Жако"; Воронкова Л.Ф. "Как Аленка разбила зеркало" (из книги "Солнечный денек"); Дмитриев Ю. "Синий шалашик"; Драгунский В.Ю. "Он живой и светится...", "Тайное становится явным" (по выбору); Зощенко М.М. "Показательный ребенок", "Глупая история" (по выбору); Коваль Ю.И. "Дед, баба и Алеша"; Козлов С.Г. "Необыкновенная весна", "Такое дерево" (по выбору); Носов Н.Н. "Заплата", "Затейники"; Пришвин М.М. "Ребята и утята", "Журка" (по выбору); Сахарнов С.В. "Кто прячется лучше всех?"; Сладков Н.И. "Неслух"; Сутеев В.Г. "Мышонок и карандаш"; Тайц Я.М. "По пояс", "Все здесь" (по выбору); Толстой Л.Н. "Собака шла по дощечке...", "Хотела галка пить...", "Правда всего дороже", "Какая бывает роса на траве", "Отец приказал сыновьям..." (1 - 2 по выбору); Ушинский К.Д. "Ласточка"; Цыферов Г.М. "В медвежий час"; Чарушин Е.И. "Тюпа, Томка и сорока" (1 - 2 рассказа по выбору).

Литературные сказки. Горький М. "Воробышко"; Мамин-Сибиряк Д.Н. "Сказка про Комара Комаровича - Длинный Нос и про Мохнатого Мишу - Короткий Хвост"; Москвина М.Л. "Что случилось с крокодилом"; Сеф Р.С. "Сказка о кругленьких и длиненьких человечках"; Чуковский К.И. "Телефон", "Тараканище", "Федорино горе", "Айболит и воробей" (1 - 2 рассказа по выбору). Произведения поэтов и писателей разных стран.

Поэзия. Бжехва Я. "Клей", пер. с польск. Б. Заходер; Грубин Ф. "Слезы", пер. с чеш. Е. Солоновича; Квитко Л.М. "Бабушкины руки" (пер. с евр. Т. Спендиаровой); Райнис Я. "Наперегонки", пер. с латыш. Л. Мезинова; Тувим Ю. "Чудеса", пер. с польск. В. Приходько; "Про пана Трулялинского", пересказ с польск. Б. Заходера; "Овощи", пер. с польск. С. Михалкова.

Литературные сказки. Балинт А. "Гном Гномыч и Изюмка" (1 - 2 главы из книги по выбору), пер. с венг. Г. Лейбутина; Дональдсон Д. "Груффало", "Хочу к маме" (пер. М. Бородицкой) (по выбору); Ивamuра К. "14 лесных мышей" (пер. Е. Байбиковой); Ингавес Г. "Мишка Бруно" (пер. О. Мязотс); Керр Д. "Мяули. Истории из жизни удивительной кошки" (пер. М. Аромштам); Лангройтер Ю. "А дома лучше!" (пер. В. Фербикова); Мугур Ф. "Рилэ-Йепурилэ и Жучок с золотыми крылышками" (пер. с румынск. Д. Шполянкой); Пенн О. "Поцелуй в ладошке" (пер. Е. Сорокиной); Родари Д. "Собака, которая не умела лаять" (из книги "Сказки, у которых три конца"), пер. с итал. И. Константиновой; Хогарт Э. "Мафии и его веселые друзья" (1 - 2 главы из книги по выбору), пер. с англ. О. Образцовой и Н. Шанько; Юхансон Г. "Мулле Мек и Буффа" (пер. Л. Затолокиной).

От 5 до 6 лет.

Малые формы фольклора. Загадки, небылицы, дразнилки, считалки, пословицы, поговорки, заклички, народные песенки, прибаутки, скороговорки.

Русские народные сказки. "Жил-был карась..." (докучная сказка); "Жили-были два братца..." (докучная сказка); "Заяц-хвостун" (обраб. О.И. Капицы/пересказ А.Н. Толстого); "Крылатый, мохнатый да масляный" (обраб. И.В. Карнауховой); "Лиса и кувшин" (обраб. О.И. Капицы); "Морозко" (пересказ М. Булатова); "По щучьему веленью" (обраб. А.Н. Толстого); "Сестрица Аленушка и братец Иванушка" (пересказ А.Н. Толстого); "Сивка-бурка" (обраб. М.А. Булатова/обраб. А.Н. Толстого/пересказ К.Д. Ушинского); "Царевна-лягушка" (обраб. А.Н. Толстого/обраб. М. Булатова).

Сказки народов мира. "Госпожа Метелица", пересказ с нем. А. Введенского, под редакцией С.Я. Маршака, из сказок братьев Гримм; "Желтый аист", пер. с кит. Ф. Ярлина; "Златовласка", пер. с чешек. К.Г. Паустовского; "Летучий корабль", пер. с укр. А. Нечаева; "Рапунцель" пер. с нем. Г. Петникова/пер. и обраб. И. Архангельской.

Произведения поэтов и писателей России.

Поэзия. Аким Я.Л. "Жадина"; Барто А.Л. "Веревочка", "Гуси-лебеди", "Есть такие мальчики", "Мы не заметили жука" (1 - 2 стихотворения по выбору); Бородинская М. "Тетушка Луна"; Бунин И.А. "Первый снег"; Волкова Н. "Воздушные замки"; Городецкий С.М. "Котенок"; Дядина Г. "Пуговичный городок"; Есенин С.А. "Береза"; Заходер Б.В. "Моя Вообразия"; Маршак С.Я. "Пудель"; Мориц Ю.П. "Домик с трубой"; Мошкова Э.Э. "Какие бывают подарки"; Пивоварова И.М. "Сосчитать не могу"; Пушкин А.С. "У лукоморья дуб зеленый..." (отрывок из поэмы "Руслан и Людмила"), "Ель растет перед дворцом..." (отрывок из "Сказки о царе Салтане..." (по выбору); Сеф Р.С. "Бесконечные стихи"; Симбирская Ю. "Ехал дождь в командировку"; Степанов В.А. "Родные просторы"; Суриков И.З. "Белый снег пушистый", "Зима" (отрывок); Токмакова И.П. "Осенние листья"; Тютчев Ф.И. "Зима недаром злится..."; Усачев А. "Колыбельная книга", "К нам приходит Новый год"; Фет А.А. "Мама, глянь-ка из окошка..."; Цветаева М.И. "У кровати"; Черный С. "Волк"; Чуковский К.И. "Елка"; Ясное М.Д. "Мирная считалка", "Жила-была семья", "Подарки для Елки. Зимняя книга" (по выбору).

Проза. Аксаков С.Т. "Сурка"; Алмазов Б.А. "Горбушка"; Баруздин С.А. "Берегите свои косы!", "Забракованный мишка" (по выбору); Бианки В.В. "Лесная газета" (2 - 3 рассказа по выбору); Гайдар А.П. "Чук и Гек", "Поход" (по выбору); Голявкин В.В. "И мы помогли", "Язык", "Как я помогал маме мыть пол", "Закутанный мальчик" (1 - 2 рассказа по выбору); Дмитриева В.И. "Малыш и Жучка"; Драгунский В.Ю. "Денискины рассказы" (1 - 2 рассказа по выбору); Москвина М.Л. "Кроха"; Носов Н.Н. "Живая шляпа", "Дружок", "На горке" (по выбору); Пантелеев Л. "Буква ТЫ"; Паустовский К.Г. "Кот-ворюга"; Погодин Р.П. "Книжка про Гришку" (1 - 2 рассказа по выбору); Пришвин М.М. "Глоток молока", "Беличья память", "Курица на столбах" (по выбору); Симбирская Ю. "Лапин"; Сладков Н.И. "Серьезная птица", "Карлуха" (по выбору); Снегирев Г.Я. "Про пингвинов" (1 - 2 рассказа по выбору); Толстой Л.Н. "Косточка", "Котенок" (по выбору); Ушинский К.Д. "Четыре желания"; Фадеева О. "Фрося - ель обыкновенная"; Шим Э.Ю. "Петух и наседка", "Солнечная капля" (по выбору).

Литературные сказки. Александрова Т.И. "Домовенок Кузька"; Бажов П.П. "Серебряное копытце"; Бианки В.В. "Сова", "Как муравьишка домой спешил", "Синичкин календарь", "Молодая ворона", "Хвосты", "Чей нос лучше?", "Чьи это ноги?", "Кто чем поет?", "Лесные домишки", "Красная горка", "Кукушонок", "Где раки зимуют" (2 - 3 сказки по выбору); Даль В.И. "Старик-годовик"; Ершов П.П. "Конек-горбунок"; Заходер Б.В. "Серая Звездочка"; Катаев В.П. "Цветик-семицветик", "Дудочка и кувшинчик" (по выбору); Мамин-Сибиряк Д.Н. "Аленушкины сказки" (1 - 2 сказки по выбору); Михайлов М.Л. "Два Мороза"; Носов Н.Н. "Бобик в гостях у Барбоса"; Петрушевская Л.С. "От тебя одни слезы"; Пушкин А.С. "Сказка о царе Салтане, о сыне его славном и могучем богатыре князе Гвидоне Салтановиче и о прекрасной царевне лебеди", "Сказка о мертвой царевне и о семи богатырях" (по выбору); Сапгир Г.Л. "Как лягушку продавали"; Телешов Н.Д. "Крупеничка"; Ушинский К.Д. "Слепая лошадь"; Чуковский К.И. "Доктор Айболит" (по мотивам романа Х. Лофтинга).

Произведения поэтов и писателей разных стран.

Поэзия. Бжехва Я. "На Горизонтских островах" (пер. с польск. Б.В. Заходера); Валек М. "Мудрецы" (пер. со словацк. Р.С. Сефа); Капутикян С.Б. "Моя бабушка" (пер. с армянск. Т. Спендиаровой); Карем М. "Мирная считалка" (пер. с франц. В.Д. Берестова); Сиххад А. "Сад" (пер. с азербайдж. А. Ахундовой); Смит У.Д. "Про летающую корову" (пер. с англ. Б.В. Заходера); Фройденберг А. "Великан и мышь" (пер. с нем. Ю.И. Коринца); Чиарди Дж. "О том, у кого три глаза" (пер. с англ. Р.С. Сефа).

Литературные сказки. Сказки-повести (для длительного чтения). Андерсен Г.Х. "Огниво" (пер. с датск. А. Ганзен), "Свинопас" (пер. с датск. А. Ганзен), "Дюймовочка" (пер. с датск. и пересказ А. Ганзен), "Гадкий утенок" (пер. с датск. А. Ганзен, пересказ Т. Габбе и А. Любарской), "Новое платье короля" (пер. с датск. А. Ганзен), "Ромашка" (пер. с датск. А. Ганзен), "Дикие лебеди" (пер. с датск. А. Ганзен) (1 - 2 сказки по выбору); Киплинг Дж. Р. "Сказка о слоненке" (пер. с англ. К.И. Чуковского), "Откуда у кита такая глотка" (пер. с англ. К.И. Чуковского, стихи в пер. С.Я. Маршака) (по выбору); Коллоди К. "Пиноккио. История деревянной куклы" (пер. с итал. Э.Г. Казакевича); Лагерлеф С. "Чудесное путешествие

Нильса с дикими гусями" (в пересказе З. Задунайской и А. Любарской); Линдгрэн А. "Карлсон, который живет на крыше, опять прилетел" (пер. со швед. Л.З. Лунгиной); Лофтинг Х. "Путешествия доктора Дулиттла" (пер. с англ. С. Мещерякова); Милн А.А. "Винни-Пух и все, все, все" (перевод с англ. Б.В. Заходера); Пройслер О. "Маленькая Баба-яга" (пер. с нем. Ю. Коринца), "Маленькое привидение" (пер. с нем. Ю. Коринца); Родари Д. "Приключения Чипполино" (пер. с итал. З. Потаповой), "Сказки, у которых три конца" (пер. с итал. И.Г. Константиновой).

От 6 до 7 лет.

Малые формы фольклора. Загадки, небылицы, дразнилки, считалки, пословицы, поговорки, заклинки, народные песенки, прибаутки, скороговорки.

Русские народные сказки. "Василиса Прекрасная" (из сборника А.Н. Афанасьева); "Вежливый Кот-воркот" (обработано М. Булатова); "Иван Царевич и Серый Волк" (обработано А.Н. Толстого); "Зимовье зверей" (обработано А.Н. Толстого); "Кощей Бессмертный" (2 варианта) (из сборника А.Н. Афанасьева); "Рифмы" (авторизованный пересказ Б.В. Шергина); "Семь Симеонов - семь работников" (обработано И.В. Карнауховой); "Солдатская загадка" (из сборника А.Н. Афанасьева); "У страха глаза велики" (обработано О.И. Капицы); "Хвосты" (обработано О.И. Капицы).

Былины. "Садко" (пересказ И.В. Карнауховой/запись П.Н. Рыбникова); "Добрыня и Змей" (обработано Н.П. Колпаковой/пересказ И.В. Карнауховой); "Илья Муромец и Соловей-Разбойник" (обработано А.Ф. Гильфердинга/пересказ И.В. Карнауховой).

Сказки народов мира. "Айюга", нанайск., обработано Д. Нагишкина; "Беляночка и Розочка", нем. из сказок Бр. Гримм, пересказ А.К. Покровской; "Самый красивый наряд на свете", пер. с япон. В. Марковой; "Голубая птица", туркм. обработано А. Александровой и М. Туберовского; "Кот в сапогах" (пер. с франц. Т. Габбе), "Волшебница" (пер. с франц. И.С. Тургенева), "Мальчик с пальчик" (пер. с франц. Б.А. Дехтерева), "Золушка" (пер. с франц. Т. Габбе) из сказок Перро Ш.

Произведения поэтов и писателей России.

Поэзия. Аким Я.Л. "Мой верный чиж"; Бальмонт К.Д. "Снежинка"; Благинина Е.А. "Шинель", "Одуванчик", "Наш дедушка" (по выбору); Бунин И.А. "Листопад"; Владимиров Ю.Д. "Чудаки"; Гамзатов Р.Г. "Мой дедушка" (перевод с аварского языка Я. Козловского), Городецкий С.М. "Весенняя песенка"; Есенин С.А. "Поет зима, аукает...", "Пороша"; Жуковский В.А. "Жаворонок"; Левин В.А. "Зеленая история"; Маршак С.Я. "Рассказ о неизвестном герое"; Маяковский В.В. "Эта книжечка моя, про моря и про маяк"; Моравская М. "Апельсиновые корки"; Мошкова Э.Э. "Добежали до вечера", "Хитрые старушки"; Никитин И.С. "Встреча зимы"; Орлов В.Н. "Дом под крышей голубой"; Пляцковский М.С. "Настоящий друг"; Пушкин А.С. "Зимний вечер", "Унылая пора! Очей очарованье!.." ("Осень"), "Зимнее утро" (по выбору); Рубцов Н.М. "Про зайца"; Сапгир Г.В. "Считалки", "Скороговорки", "Людоед и принцесса, или Все наоборот" (по выбору); Серова Е.В. "Новогоднее"; Соловьева П.С. "Подснежник", "Ночь и день"; Степанов В.А. "Что мы Родиной зовем?"; Токмакова И.П. "Мне грустно", "Куда в машинах снег везут" (по выбору); Тютчев Ф.И. "Чародейкою зимою...", "Весенняя гроза"; Успенский Э.Н. "Память"; Черный С. "На коньках", "Волшебник" (по выбору).
 Проза. Алексеев С.П. "Первый ночной таран"; Бианки В.В. "Тайна ночного леса"; Воробьев Е.З. "Обрывок провода"; Воскобойников В.М. "Когда Александр Пушкин был маленьким"; Житков Б.С. "Морские истории" (1 - 2 рассказа по выбору); Зошенко М.М. "Рассказы о Леле и Миньке" (1 - 2 рассказа по выбору); Коваль Ю.И. "Русачок-травник", "Стожок", "Алый" (по выбору); Куприн А.И. "Слон"; Мартынова К., Василиади О. "Елка, кот и Новый год"; Носов Н.Н. "Заплата", "Огурцы", "Мишкина каша" (по выбору); Митяев А.В. "Мешок овсянки"; Погодин Р.П. "Жаба", "Шутка" (по выбору); Пришвин М.М. "Лисичкин хлеб", "Изобретатель" (по выбору); Ракитина Е. "Приключения новогодних игрушек", "Сережик" (по выбору); Раскин А.Б. "Как папа был маленьким" (1 - 2 рассказа по выбору); Сладков Н.И. "Хитрющий зайчишка", "Синичка необыкновенная", "Почему ноябрь пегий" (по выбору); Соколов-Микитов И.С. "Листопадничек"; Толстой Л.Н. "Филипок", "Лев и собачка", "Прыжок", "Акула", "Пожарные собаки" (1 - 2 рассказа по выбору); Фадеева О. "Мне письмо!"; Чаплина В.В. "Кинули"; Шим Э.Ю. "Хлеб растет".

Литературные сказки. Гайдар А.П. "Сказка о Военной тайне, о Мальчише-Кибальчише и его твердом слове"; Гаршин В.М. "Лягушка-путешественница"; Козлов С.Г. "Как Ежик с Медвежонком звезды протирали"; Маршак С.Я. "Двенадцать месяцев"; Паустовский К.Г. "Теплый хлеб", "Дремучий медведь" (по выбору); Ремизов А.М. "Гуси-лебеди", "Хлебный голос"; Скребицкий Г.А. "Всяк по-своему"; Соколов-Микитов И.С. "Соль Земли".

Произведения поэтов и писателей разных стран.

Поэзия. Брехт Б. "Зимний вечер через форточку" (пер. с нем. К. Орешина); Дриз О.О. "Как сделать утро волшебным" (пер. с евр. Т. Спендиаровой); Лир Э. "Лимерики" (пер. с англ. Г. Кружкова); Станчев Л. "Осенняя гамма" (пер. с болг. И.П. Токмаковой); Стивенсон Р.Л. "Вычитанные страны" (пер. с англ. Вл.Ф. Ходасевича).

Литературные сказки. Сказки-повести (для длительного чтения). Андерсен Г.Х. "Оле-Лукойе" (пер. с датск. А. Ганзен), "Соловей" (пер. с датск. А. Ганзен, пересказ Т. Габбе и А. Любарской), "Стойкий оловянный солдатик" (пер. с датск. А. Ганзен, пересказ Т. Габбе и А. Любарской), "Снежная Королева" (пер. с датск. А. Ганзен), "Русалочка" (пер. с датск. А. Ганзен) (1 - 2 сказки по выбору); Гофман Э.Т.А. "Щелкунчик и мышинный Король" (пер. с нем. И. Татариновой); Киплинг Дж. Р. "Маугли" (пер. с англ. Н. Дарузес/И. Шустовой), "Кошка, которая гуляла сама по себе" (пер. с англ. К.И. Чуковского/Н. Дарузес); Кэрролл Л. "Алиса в стране чудес" (пер. с англ. Н. Демуровой, Г. Кружкова, А. Боченкова, стихи в пер. С.Я. Маршака, Д. Орловской, О. Седаковой); Линдгрэн А. "Три повести о Малыше и Карлсоне" (пер. со шведск. Л.З. Лунгиной); Нурдквист С. "История о том, как Финдус потерялся, когда был маленьким"; Поттер Б. "Сказка про Джеймау Ныривлужу" (пер. с англ. И.П. Токмаковой); Родари Дж. "Путешествие Голубой Стрелы" (пер. с итал. Ю. Ермаченко); Топпелиус С. "Три ржаных колоска" (пер. со шведск. А. Любарской); Эме М. "Краски" (пер. с франц. И. Кузнецовой); Янссон Т. "Шляпа волшебника" (пер. со шведск. языка В.А. Смирнова/Л. Брауде).

Примерный перечень музыкальных произведений.

От 4 лет до 5 лет.

Слушание. "Ах ты, береза", рус. нар. песня; "Осенняя песенка", муз. Д. Васильева-Буглая, сл. А. Плещеева; "Музыкальный ящик" (из "Альбома пьес для детей" Г. Свиридова); "Вальс снежных хлопьев" из балета "Щелкунчик", муз. П. Чайковского; "Итальянская полька", муз. С.

Рахманинова; "Как у наших у ворот", рус. нар. мелодия; "Мама", муз. П. Чайковского, "Жаворонок", муз. М. Глинки; "Марш", муз. С. Прокофьева. Пение.

Упражнения на развитие слуха и голоса. "Путаница" - песня-шутка; муз. Е. Тиличевой, сл. К. Чуковского, "Кукушечка", рус. нар. песня, обраб. И. Арсеева; "Паучок" и "Кисонька-мурысонька", рус. нар. песни; заклички: "Ой, кулики! Весна поет!" и "Жаворонушки, прилетите!".

Песни. "Осень", муз. И. Кишко, сл. Т. Волгиной; "Санки", муз. М. Красева, сл. О. Высотской; "Зима прошла", муз. Н. Метлова, сл. М. Клоковой; "Подарок маме", муз. А. Филиппенко, сл. Т. Волгиной; "Воробей", муз. В. Герчик, сл. А. Чельцова; "Дождик", муз. М. Красева, сл. Н. Френкель.

Музыкально-ритмические движения.

Игровые упражнения. "Пружинки" под рус. нар. мелодию; ходьба под "Марш", муз. И. Беркович; "Веселые мячики" (подпрыгивание и бег), муз. М. Сатулиной; лиса и зайцы под муз. А. Майкапара "В садике"; ходит медведь под муз. "Этюд" К. Черни; "Полька", муз. М. Глинки; "Всадники", муз. В. Витлина; потопаем, покружимся под рус. нар. мелодии; "Петух", муз. Т. Ломовой; "Кукла", муз. М. Старокадомского; "Упражнения с цветами" под муз. "Вальса" А. Жилина.

Этюды-драматизации. "Барабанщик", муз. М. Красева; "Танец осенних листочков", муз. А. Филиппенко, сл. Е. Макшанцевой; "Барабанщики", муз. Д. Кабалевского и С. Левидова; "Считалка", "Катилось яблоко", муз. В. Агафонникова.

Хороводы и пляски. "Топ и хлоп", муз. Т. Назарова-Метнер, сл. Е. Каргановой; "Танец с ложками" под рус. нар. мелодию; новогодние хороводы по выбору музыкального руководителя.

Характерные танцы. "Снежинки", муз. О. Берта, обраб. Н. Метлова; "Танец зайчат" под "Польку" И. Штрауса; "Снежинки", муз. Т. Ломовой; "Бусинки" под "Галоп" И. Дунаевского.

Музыкальные игры. "Курочка и петушок", муз. Г. Фрида; "Жмурки", муз. Ф. Флотова; "Медведь и заяц", муз. В. Ребикова; "Самолеты", муз. М. Магиденко; "Найди себе пару", муз. Т. Ломовой; "Займи домик", муз. М. Магиденко.

Игры с пением. "Огородная-хороводная", муз. Б. Можжевелова, сл. А. Пассовой; "Гуси, лебеди и волк", муз. Е. Тиличевой, сл. М. Булатова; "Мы на луг ходили", муз. А. Филиппенко, сл. Н. Кукловской.

Песенное творчество. "Как тебя зовут?"; "Что ты хочешь, кошечка?"; "Наша песенка простая", муз. А. Александрова, сл. М. Ивенсен; "Курочка-рябушечка", муз. Г. Лобачева, сл. Народные.

Развитие танцевально-игрового творчества. "Лошадка", муз. Н. Потоловского; "Зайчики", "Наседка и цыплята", "Воробей", муз. Т. Ломовой; "Ой, хмель мой, хмелек", рус. нар. мелодия, обраб. М. Раухвергера; "Кукла", муз. М. Старокадомского; "Медвежата", муз. М. Красева, сл. Н. Френкель.

Музыкально-дидактические игры.

Развитие звуковысотного слуха. "Птицы и птенчики", "Качели".

Развитие ритмического слуха. "Петушок, курочка и цыпленок", "Кто как идет?", "Веселые дудочки"; "Сыграй, как я".

Развитие тембрового и динамического слуха. "Громко-тихо", "Узнай свой инструмент"; "Угадай, на чем играю". Определение жанра и развитие памяти. "Что делает кукла?", "Узнай и спой песню по картинке", "Музыкальный магазин".

Игра на детских музыкальных инструментах. "Гармошка", "Небо синее", "Андрей-воробей", муз. Е. Тиличевой, сл. М. Долинова; "Сорока-сорока", рус. нар. прибаутка, обр. Т. Попатенко.

От 5 лет до 6 лет.

Слушание. "Зима", муз. П. Чайковского, сл. А. Плещеева; "Осенняя песня", из цикла "Времена года" П. Чайковского; "Полька"; муз. Д. Львова-Компанейца, сл. З. Петровой; "Моя Россия", муз. Г. Струве, сл. Н. Соловьевой; "Детская полька", муз. М. Глинки; "Жаворонок", муз. М. Глинки; "Мотылек", муз. С. Майкапара; "Пляска птиц", "Колыбельная", муз. Н. Римского-Корсакова.

Пение.

Упражнения на развитие слуха и голоса. "Ворон", рус. нар. песня, обраб. Е. Тиличевой; "Андрей-воробей", рус. нар. песня, обр. Ю. Слонова; "Бубенчики", "Гармошка", муз. Е. Тиличевой; "Паровоз", "Барабан", муз. Е. Тиличевой, сл. Н. Найденовой.

Песни. "К нам гости пришли", муз. А. Александрова, сл. М. Ивенсен; "Огородная-хороводная", муз. Б. Можжевелова, сл. Н. Пассовой; "Голубые санки", муз. М. Иорданского, сл. М. Клоковой; "Гуси-гусенята", муз. А. Александрова, сл. Г. Бойко; "Рыбка", муз. М. Красева, сл. М. Клоковой.

Песенное творчество.

Произведения. "Колыбельная", рус. нар. песня; "Марш", муз. М. Красева; "Дили-дили! Бом! Бом!", укр. нар. песня, сл. Е. Макшанцевой; Потешки, дразнилки, считалки и другие рус. нар. попевки.

Музыкально-ритмические движения.

Упражнения. "Шаг и бег", муз. Н. Надененко; "Плавные руки", муз. Р. Глиэра ("Вальс", фрагмент); "Кто лучше скачет", муз. Т. Ломовой; "Росинки", муз. С. Майкапара.

Упражнения с предметами. "Упражнения с мячами", муз. Т. Ломовой; "Вальс", муз. Ф. Бургмюллера.

Этюды. "Тихий танец" (тема из вариаций), муз. В. Моцарта.

Танцы и пляски. "Дружные пары", муз. И. Штрауса ("Полька"); "Приглашение", рус. нар. мелодия "Лен", обраб. М. Раухвергера; "Круговая пляска", рус. нар. мелодия, обр. С. Разоренова.

Характерные танцы. "Матрешки", муз. Б. Мокроусова; "Пляска Петрушек", "Танец Снегурочки и снежинок", муз. Р. Глиэра.

Хороводы. "Урожайная", муз. А. Филиппенко, сл. О. Волгиной; "Новогодняя хороводная", муз. С. Шайдар; "Пошла млада за водой", рус. нар. песня, обраб. В. Агафонникова.

Музыкальные игры.

Игры. "Не выпустим", муз. Т. Ломовой; "Будь ловким!", муз. Н. Ладухина; "Ищи игрушку", "Найди себе пару", латв. нар. мелодия, обраб. Т. Попатенко.

Игры с пением. "Колпачок", "Ворон", рус. нар. песни; "Зайка", рус. нар. песня, обраб. Н. Римского-Корсакова; "Как на тоненький ледок", рус. нар. песня, обраб. А. Рубца.

Музыкально-дидактические игры.

Развитие звуковысотного слуха. "Музыкальное лото", "Ступеньки", "Где мои детки?", "Мама и детки". Развитие чувства ритма. "Определи по ритму", "Ритмические полоски", "Учись танцевать", "Ищи".

Развитие тембрового слуха. "На чем играю?", "Музыкальные загадки", "Музыкальный домик".

Развитие диатонического слуха. "Громко, тихо запоем", "Звенящие колокольчики".

Развитие восприятия музыки и музыкальной памяти. "Будь внимательным", "Буратино", "Музыкальный магазин", "Времена года", "Наши песни".

Инсценировки и музыкальные спектакли. "Где был, Иванушка?", рус. нар. мелодия, обраб. М. Иорданского; "Моя любимая кукла", автор Т. Коренева; "Полянка" (музыкальная играсказка), муз. Т. Вилькорейской.

Развитие танцевально-игрового творчества "Я поляю, поляю лук", муз. Е. Тиличевой; "Вальс кошки", муз. В. Золотарева; "Гори, гори ясно!", рус. нар. мелодия, обраб. Р. Рустамова; "А я по лугу", рус. нар. мелодия, обраб. Т. Смирновой.

Игра на детских музыкальных инструментах. "Дон-дон", рус. нар. песня, обраб. Р. Рустамова; "Гори, гори ясно!", рус. нар. мелодия; "Часики", муз. С. Вольфензона.

От 6 лет до 7 лет.

Слушание. "Колыбельная", муз. В. Моцарта; "Осень" (из цикла "Времена года" А. Вивальди); "Октябрь" (из цикла "Времена года" П.

Чайковского); "Детская полька", муз. М. Глинки; "Море", "Белка", муз. Н. Римского-Корсакова (из оперы "Сказка о царе Салтане"); "Итальянская полька", муз. С. Рахманинова; "Танец с саблями", муз. А. Хачатуряна; "Пляска птиц", муз. Н. Римского-Корсакова (из оперы "Снегурочка"); "Рассвет на Москве-реке", муз. М. Мусоргского (вступление к опере "Хованщина").

Пение.

Упражнения на развитие слуха и голоса. "Бубенчики", "Наш дом", "Дудка", "Кукушечка", муз. Е. Тиличевой, сл. М. Долинова; "В школу", муз. Е. Тиличевой, сл. М. Долинова; "Котя-коток", "Колыбельная", "Горошина", муз. В. Карасевой; "Качели", муз. Е. Тиличевой, сл. М. Долинова.

Песни. "Листопад", муз. Т. Попатенко, сл. Е. Авдиенко; "Здравствуй, Родина моя!", муз. Ю. Чичкова, сл. К. Ибряева; "Зимняя песенка", муз. М.

Красева, сл. С. Вышеславцевой; "Елка", муз. Е. Тиличевой, сл. Е. Шмановой; сл. З. Петровой; "Самая хорошая", муз. В. Иванникова, сл. О.

Фадеевой; "Хорошо у нас в саду", муз. В. Герчик, сл. А. Пришельца; "Новогодний хоровод", муз. Т. Попатенко; "Новогодняя хороводная", муз. С.

Шнайдера; "Песенка про бабушку", муз. М. Парцхаладзе; "До свиданья, детский сад", муз. Ю. Слонова, сл. В. Малкова; "Мы теперь ученики", муз. Г. Струве; "Праздник Победы", муз. М. Парцхаладзе; "Песня о Москве", муз. Г. Свиридова.

Песенное творчество. "Веселая песенка", муз. Г. Струве, сл. В. Викторова; "Плясовая", муз. Т. Ломовой; "Весной", муз. Г. Зингера.

Музыкально-ритмические движения

Упражнения. "Марш", муз. М. Робера; "Бег", "Цветные флажки", муз. Е. Тиличевой; "Кто лучше скачет?", "Шагают девочки и мальчики", муз. В. Золотарева; поднимай и скрещивай флажки ("Этюд", муз. К. Гуритта); полоскать платочки: "Ой, утушка луговая", рус. нар. мелодия, обраб. Т. Ломовой; "Упражнение с кубиками", муз. С. Соснина.

Этюды. "Медведи пляшут", муз. М. Красева; Показывай направление ("Марш", муз. Д. Кабалева); каждая пара пляшет по-своему ("Ах ты, береза", рус. нар. мелодия); "Попрыгунья", "Лягушки и аисты", муз. В. Витлина.

Танцы и пляски. "Задорный танец", муз. В. Золотарева; "Полька", муз. В. Косенко; "Вальс", муз. Е. Макарова; "Яблочко", муз. Р. Глиэра (из балета "Красный мак"); "Прялица", рус. нар. мелодия, обраб. Т. Ломовой; "Сударушка", рус. нар. мелодия, обраб. Ю. Слонова.

Характерные танцы. "Танец снежинок", муз. А. Жилина; "Выход к пляске медвежат", муз. М. Красева; "Матрешки", муз. Ю. Слонова, сл. Л. Некрасовой.

Хороводы. "Выйду ль я на реченьку", рус. нар. песня, обраб. В. Иванникова; "На горе-то калина", рус. нар. мелодия, обраб. А. Новикова.

Музыкальные игры.

Игры. Кот и мыши", муз. Т. Ломовой; "Кто скорей?", муз. М. Шварца; "Игра с погремушками", муз. Ф. Шуберта "Экоссез"; "Поездка", "Пастух и козлята", рус. нар. песня, обраб. В. Трутовского.

Игры с пением. "Плетень", рус. нар. мелодия "Сеяли девушки", обр. И. Кишко; "Узнай по голосу", муз. В. Ребикова ("Пьеса"); "Теремок", рус. нар. песня; "Метелица", "Ой, вставала я ранешенько", рус. нар. песни; "Ищи", муз. Т. Ломовой; "Со вьюном я хожу", рус. нар. песня, обраб. А. Гречанинова; "Савка и Гришка", белорус. нар. песня.

Музыкально-дидактические игры.

Развитие звуковысотного слуха. "Три поросенка", "Подумай, отгадай", "Звуки разные бывают", "Веселые Петрушки".

Развитие чувства ритма. "Прогулка в парк", "Выполни задание", "Определи по ритму". Развитие тембрового слуха. "Угадай, на чем играю", "Рассказ музыкального инструмента", "Музыкальный домик".

Развитие диатонического слуха. "Громко-тихо запоем", "Звенящие колокольчики, ищи".

Развитие восприятия музыки. "На лугу", "Песня - танец - марш", "Времена года", "Наши любимые произведения".

Развитие музыкальной памяти. "Назови композитора", "Угадай песню", "Повтори мелодию", "Узнай произведение".

Инсценировки и музыкальные спектакли. "Как у наших у ворот", рус. нар. мелодия, обр. В. Агафонникова; "Как на тоненький ледок", рус. нар. песня; "На зеленом лугу", рус. нар. мелодия; "Зайка, выходи", рус. нар. песня, обраб. Е. Тиличевой; "Золушка", авт. Т. Коренева, "Мухоморчик" (опера-игра по мотивам сказки К. Чуковского), муз. М. Красева.

Развитие танцевально-игрового творчества. "Полька", муз. Ю. Чичкова; "Хожу я по улице", рус. нар. песня, обраб. А. Б. Дюбюк; "Зимний праздник", муз. М. Старокадомского; "Вальс", муз. Е. Макарова; "Тачанка", муз. К. Листова; "Два петуха", муз. С. Разоренова; "Вышли куклы танцевать", муз. В. Витлина; "Полька", латв. нар. мелодия, обраб. А. Жилинского; "Русский перепляс", рус. нар. песня, обраб. К. Волкова.

Игра на детских музыкальных инструментах. "Бубенчики", "Гармошка", муз. Е. Тиличевой, сл. М. Долинова; "Наш оркестр", муз. Е. Тиличевой, сл. Ю. Островского "На зеленом лугу", "Во саду ли, в огороде", "Сорока-сорока", рус. нар. мелодии; "Белка" (отрывок из оперы "Сказка о царе

Салтане", муз. Н. Римского-Корсакова); "Я на горку шла", "Во поле береза стояла", рус. нар. песни; "К нам гости пришли", муз. А. Александрова; "Вальс", муз. Е. Тиличевой.

Примерный перечень произведений изобразительного искусства.

От 4 до 5 лет.

Иллюстрации, репродукции картин: И.Е. Репин "Яблоки и листья"; В.М. Васнецов "Снегурочка"; В.А. Тропинин "Девочка с куклой"; А.И. Бортников "Весна пришла"; А.Н. Комаров "Наводнение"; И.И. Левитан "Сирень"; И.И. Машков "Рябинка", "Малинка".
Иллюстрации к книгам: В.В. Лебедев к книге С.Я. Маршака "Усатый-полосатый".

От 5 до 6 лет.

Иллюстрации, репродукции картин: Ф.А. Васильев "Перед дождем"; И.Е. Репин "Осенний букет"; А.А. Пластов "Первый снег"; И.Э. Грабарь "Февральская лазурь"; Б.М. Кустодиев "Масленица"; Ф.В. Сычков "Катание с горы зимой"; И.И. Левитан "Березовая роща", "Зимой в лесу"; Т.Н. Яблонская "Весна"; В.Т. Тимофеев "Девочка с ягодами"; И.И. Машков "Натюрморт. Фрукты на блюде"; Ф.П. Толстой "Букет цветов, бабочка и птичка"; И.Е. Репин "Стрекоза"; В.М. Васнецов "Ковер-самолет".
Иллюстрации к книгам: И.Я. Билибин "Сестрица Аленушка и братец Иванушка", "Царевна-лягушка", "Василиса Прекрасная".

От 6 до 7 лет.

Иллюстрации, репродукции картин: И.И. Левитан "Золотая осень", "Осенний день. Сокольники", "Стога", "Март", "Весна. Большая вода"; В.М. Васнецов "Аленушка", "Богатыри", "Иван - царевич на Сером волке", "Гусляры"; Ф.А. Васильев "Перед дождем"; В.Д. Поленов "Золотая осень"; И.Ф. Хруцкий "Цветы и плоды"; И.И. Шишкин, К.А. Савицкий "Утро в сосновом лесу", И.И. Шишкин "Рожь"; А.И. Куинджи "Березовая роща"; А.А. Пластов "Летом", "Сенокос"; И.С. Остроухов "Золотая осень", З.Е. Серебрякова "За завтраком"; В.А. Серов "Девочка с персиками"; А.С. Степанов "Катание на Масленицу"; И.Э. Грабарь "Зимнее утро"; Ю. Кугач "Накануне праздника"; А.К. Саврасов "Грачи прилетели", "Ранняя весна"; К.Ф. Юон "Мартовское солнце"; К.С. Петров - Водкин "Утренний натюрморт"; К.Е. Маковский "Дети, бегущие от грозы", "Портрет детей художника"; И.И. Ершов "Ксения читает сказки куклам"; М.А. Врубель "Царевна-Лебедь".
Иллюстрации к книгам: И.Я. Билибин "Марья Моревна", "Сказка о царе Салтане", "Сказке о рыбаке и рыбке"; Л.В. Владимирский к книге А.Н. Толстой "Приключения Буратино, или Золотой ключик"; Е.М. Рачев "Терем-теремок".

Примерный перечень анимационных произведений.

В перечень входят анимационные произведения для совместного семейного просмотра, бесед и обсуждений, использования их элементов в образовательном процессе в качестве иллюстраций природных, социальных и психологических явлений, норм и правил конструктивного взаимодействия, проявлений сопереживания и взаимопомощи; расширения эмоционального опыта ребенка, формирования у него эмпатии и ценностного отношения к окружающему миру.

Полнометражные анимационные фильмы рекомендуются только для семейного просмотра и не могут быть включены в образовательный процесс ДОО. Время просмотра ребенком цифрового и медиа контента должно регулироваться родителями (законными представителями) и соответствовать его возрастным возможностям. Некоторые анимационные произведения требуют особого внимания к эмоциональному состоянию ребенка и не рекомендуются к просмотру без обсуждения со взрослым переживаний ребенка. Ряд фильмов содержат серию образцов социально неодобряемых сценариев поведения на протяжении длительного экранного времени, что требует предварительного и последующего обсуждения с детьми.

Выбор цифрового контента, медиа продукции, в том числе анимационных фильмов, должен осуществляться в соответствии с нормами, регулирующими защиту детей от информации, причиняющей вред здоровью и развитию детей в Российской Федерации ¹².

¹²[Федеральный закон от 29 декабря 2010 г. № 436-ФЗ "О защите детей от информации, причиняющей вред их здоровью и развитию"](#) (Собрание законодательства Российской Федерации, 2011, № 1, ст. 48; 2021, № 27, ст. 5092).

Для детей дошкольного возраста (с пяти лет).

Анимационный сериал "Тима и Тома", студия "Рики", реж. А. Борисова, А. Жидков, О. Мусин, А. Бахурин и другие, 2015.

Фильм "Паровозик из Ромашкова", студия Союзмультфильм, реж. В. Дегтярев, 1967.

Фильм "Как львенок и черепаха пели песню", студия Союзмультфильм, режиссер И. Ковалевская, 1974.

Фильм "Мама для мамонтенка", студия "Союзмультфильм", режиссер О. Чуркин, 1981.

Фильм "Катерок", студия "Союзмультфильм", режиссер И. Ковалевская, 1970.

Фильм "Мешок яблок", студия "Союзмультфильм", режиссер В. Бордзиловский, 1974.

Фильм "Крошка енот", ТО "Экран", режиссер О. Чуркин, 1974.

Фильм "Гадкий утенок", студия "Союзмультфильм", режиссер В. Дегтярев.

Фильм "Котенок по имени Гав", студия Союзмультфильм, режиссер Л. Атаманов.

Фильм "Маугли", студия "Союзмультфильм", режиссер Р. Давыдов, 1971.

Фильм "Кот Леопольд", студия "Экран", режиссер А. Резников, 1975 - 1987.

Фильм "Рикки-Тикки-Тави", студия "Союзмультфильм", режиссер А. Снежко-Блоцкой, 1965.

Фильм "Дюймовочка", студия "Союзмультфильм", режиссер Л. Амальрик, 1964.

Фильм "Пластилиновая ворона", ТО "Экран", режиссер А. Татарский, 1981.

Фильм "Каникулы Бонифация", студия "Союзмультфильм", режиссер Ф. Хитрук, 1965.

Фильм "Последний лепесток", студия "Союзмультфильм", режиссер Р. Качанов, 1977.

Фильм "Умка" и "Умка ищет друга", студия "Союзмультфильм", режиссер В. Попов, В. Пекаръ, 1969, 1970.

Фильм "Умка на елке", студия "Союзмультфильм", режиссер А. Воробьев, 2019.

Фильм "Сладкая сказка", студия Союзмультфильм, режиссер В. Дегтярев, 1970.

Цикл фильмов "Чебурашка и крокодил Гена", студия "Союзмультфильм", режиссер Р. Качанов, 1969 - 1983.

Цикл фильмов "38 попугаев", студия "Союзмультфильм", режиссер И. Уфимцев, 1976 - 91.

Цикл фильмов "Винни-Пух", студия "Союзмультфильм", режиссер Ф. Хитрук, 1969 - 1972.
 Фильм "Серая шейка", студия "Союзмультфильм", режиссер Л. Амальрик, В. Полковников, 1948.
 Фильм "Золушка", студия "Союзмультфильм", режиссер И. Аксенчук, 1979.
 Фильм "Новогодняя сказка", студия "Союзмультфильм", режиссер В. Дегтярев, 1972.
 Фильм "Серебряное копытце", студия Союзмультфильм, режиссер Г. Сокольский, 1977.
 Фильм "Щелкунчик", студия "Союзмультфильм", режиссер Б. Степанцев, 1973.
 Фильм "Гуси-лебеди", студия Союзмультфильм, режиссеры И. Иванов-Вано, А. Снежко-Блоцкая, 1949.
 Цикл фильмов "Приключение Незнайки и его друзей", студия "ТО Экран", режиссер коллектив авторов, 1971 - 1973.

Для детей старшего дошкольного возраста (6 - 7 лет).

Фильм "Малыш и Карлсон", студия "Союзмультфильм", режиссер Б. Степанцев, 1969.
 Фильм "Лягушка-путешественница", студия "Союзмультфильм", режиссеры В. Котеночкин, А. Трусов, 1965.
 Фильм "Варежка", студия "Союзмультфильм", режиссер Р. Качанов, 1967.
 Фильм "Честное слово", студия "Экран", режиссер М. Новогрудская, 1978.
 Фильм "Вовка в тридевятом царстве", студия "Союзмультфильм", режиссер Б. Степанцев, 1965.
 Фильм "Заколдованный мальчик", студия "Союзмультфильм", режиссер А. Снежко-Блоцкая, В. Полковников, 1955.
 Фильм "Золотая антилопа", студия "Союзмультфильм", режиссер Л. Атаманов, 1954.
 Фильм "Бременские музыканты", студия "Союзмультфильм", режиссер И. Ковалевская, 1969.
 Фильм "Двенадцать месяцев", студия "Союзмультфильм", режиссер И. Иванов-Вано, М. Ботов, 1956.
 Фильм "Ежик в тумане", студия "Союзмультфильм", режиссер Ю. Норштейн, 1975.
 Фильм "Девочка и дельфин", студия "Союзмультфильм", режиссер Р. Зельма, 1979.
 Фильм "Верните Рекса", студия "Союзмультфильм", режиссер В. Пекарь, В. Попов, 1975.
 Фильм "Сказка сказок", студия "Союзмультфильм", режиссер Ю. Норштейн, 1979.
 Фильм Сериал "Простоквашино" и "Возвращение в Простоквашино" (2 сезона), студия "Союзмультфильм", режиссеры: коллектив авторов, 2018.
 Сериал "Смешарики", студии "Петербург", "Мастерфильм", коллектив авторов, 2004.
 Сериал "Малышарики", студии "Петербург", "Мастерфильм", коллектив авторов, 2015.
 Сериал "Домовенок Кузя", студия ТО "Экран", режиссер А. Зябликова, 2000 - 2002.
 Сериал "Ну, погоди!", студия "Союзмультфильм", режиссер В. Котеночкин, 1969.
 Сериал "Фиксики" (4 сезона), компания "Аэроплан", режиссер В. Бедошвили, 2010.
 Сериал "Оранжевая королева" (1 сезон), студия Союзмультфильм, режиссер Е. Ернова.
 Сериал "Монсики" (2 сезона), студия "Рики", режиссер А. Бахурин.
 Сериал "Смешарики. ПИН-КОД", студия "Рики", режиссеры: Р. Соколов, А. Горбунов, Д. Сулейманов и другие.
 Сериал "Зебра в клеточку" (1 сезон), студия "Союзмультфильм", режиссер А. Алексеев, А. Борисова, М. Куликов, А. Золотарева, 2020.

Для детей старшего дошкольного возраста (7 - 8 лет).

Полнометражный анимационный фильм "Снежная королева", студия "Союзмультфильм", режиссер Л. Атаманов, 1957.
 Полнометражный анимационный фильм "Аленький цветочек", студия "Союзмультфильм", режиссер Л. Атаманов, 1952.

- Полнометражный анимационный фильм "Сказка о царе Салтане", студия "Союзмультфильм", режиссер И. Иванов-Вано, Л. Мильчин, 1984.
- Полнометражный анимационный фильм "Белка и Стрелка. Звездные собаки", киностудия "Центр национального фильма" и ООО "ЦНФ-Анима, режиссер С. Ушаков, И. Евланникова, 2010.
- Полнометражный анимационный фильм "Суворов: великое путешествие" (6+), студия "Союзмультфильм", режиссер Б. Чертков, 2022.
- Полнометражный анимационный фильм "Бемби", студия Walt Disney, режиссер Д. Хэнд, 1942.
- Полнометражный анимационный фильм "Король Лев", студия Walt Disney, режиссер Р. Адлере, 1994, США.
- Полнометражный анимационный фильм "Мой сосед Тоторо", студия "Ghibli", режиссер Х. Миядзаки, 1988.
- Полнометражный анимационный фильм "Рыбка Поньо на утесе", студия "Ghibli", режиссер Х. Миядзаки, 2008.

3.1.3. Особенности традиционных событий, праздников, мероприятий

Задача воспитателя наполнить ежедневную жизнь детей увлекательными и полезными делами, создать атмосферу радости общения, коллективного творчества, стремления к новым задачам и перспективам.

Для организации традиционных событий эффективно использование сюжетно-тематического планирования образовательного процесса. Единая тема отражается в организуемых воспитателем образовательных ситуациях детской практической, игровой, изобразительной деятельности, в музыке, в наблюдениях и общении воспитателя с детьми.

В организации образовательной деятельности учитывается также принцип сезонности. Темы «Осень», «Зима», «Весна», «Лето» находят отражение, как в планировании образовательных ситуаций, так и в свободной, игровой деятельности детей. В организации образовательной деятельности учитываются также доступные пониманию детей сезонные праздники, такие как Новый год, Масленица и т.п., общественно-политические праздники (День Защитника Отечества, Международный Женский день, День Победы и др.)

Во второй половине дня планируются также тематические вечера досуга, свободные игры и самостоятельная деятельность детей по интересам, театрализованная деятельность, слушание любимых музыкальных произведений по «заявкам» детей, чтение художественной литературы, доверительный разговор и обсуждение с детьми интересующих их проблем.

Средняя группа (от 4 до 5 лет)

Отдых. Поощрять желание детей в свободное время заниматься интересной самостоятельной деятельностью, любоваться красотой природных явлений: слушать пение птиц, шум дождя, музыку, мастерить, рисовать, музицировать и т. д.

Развлечения. Создавать условия для самостоятельной деятельности детей, отдыха и получения новых впечатлений. Развивать интерес к познавательным развлечениям, знакомящим с традициями и обычаями народа, истоками культуры.

Вовлекать детей в процесс подготовки разных видов развлечений; формировать желание участвовать в кукольном спектакле, музыкальных и литературных концертах; спортивных играх и т. д. Осуществлять патриотическое и нравственное воспитание. Приобщать к художественной культуре. Развивать умение и желание заниматься интересным творческим делом (рисовать, лепить и т. д.).

Праздники. Приобщать детей к праздничной культуре русского народа. Развивать желание принимать участие в праздниках. Формировать чувство сопричастности к событиям, которые происходят в детском саду, стране. Воспитывать любовь к Родине. Организовывать утренники, посвященные Новому году, 8 Марта, Дню защитника Отечества, праздникам народного календаря.

Самостоятельная деятельность. Содействовать развитию индивидуальных предпочтений в выборе разнообразных видов деятельности, занятий различного содержания (познавательного, спортивного, художественного, трудового). Формировать творческие наклонности каждого

ребенка. Побуждать детей к самостоятельной организации выбранного вида деятельности. Развивать желание посещать студии эстетического воспитания и развития (в детском саду или в центрах творчества).

Старшая группа (от 5 до 6 лет)

Отдых. Развивать желание в свободное время заниматься интересной и содержательной деятельностью. Формировать основы досуговой культуры (игры, чтение книг, рисование, лепка, конструирование, прогулки, походы и т. д.).

Развлечения. Создавать условия для проявления культурно-познавательных потребностей, интересов, запросов и предпочтений, а также использования полученных знаний и умений для проведения досуга. Способствовать появлению спортивных увлечений, стремления заниматься спортом.

Праздники. Формировать у детей представления о будничных и праздничных днях. Вызывать эмоционально положительное отношение к праздникам, желание активно участвовать в их подготовке (украшение групповой комнаты, музыкального зала, участка детского сада и т. д.). Воспитывать внимание к окружающим людям, стремление поздравить их с памятным событиями, преподнести подарки, сделанные своими руками.

Самостоятельная деятельность. Создавать условия для развития индивидуальных способностей и интересов детей (наблюдения, экспериментирование, собирание коллекций и т. д.). Формировать умение и потребность организовывать свою деятельность, соблюдать порядок и чистоту. Развивать умение взаимодействовать со сверстниками, воспитателями и родителями.

Творчество. Развивать художественные наклонности в пении, рисовании, музицировании. Поддерживать увлечения детей разнообразной художественной и познавательной деятельностью, создавать условия для посещения кружков и студий.

Подготовительная к школе группа (от 6 до 8 лет)

Отдых. Приобщать детей к интересной и полезной деятельности (игры, спорт, рисование, лепка, моделирование, слушание музыки, просмотр мультфильмов, рассматривание книжных иллюстраций и т. д.).

Развлечения. Формировать стремление активно участвовать в развлечениях, общаться, быть доброжелательными и отзывчивыми; осмысленно использовать приобретенные знания и умения в самостоятельной деятельности. Развивать творческие способности, любознательность, память, воображение, умение правильно вести себя в различных ситуациях. Расширять представления об искусстве, традициях и обычаях народов России, закреплять умение использовать полученные навыки и знания в жизни.

Праздники. Расширять представления детей о международных и государственных праздниках. Развивать чувство сопричастности к народным торжествам. Привлекать детей к активному, разнообразному участию в подготовке к празднику и его проведении. Воспитывать чувство удовлетворения от участия в коллективной предпраздничной деятельности. Формировать основы праздничной культуры.

Самостоятельная деятельность. Предоставлять детям возможности для проведения опытов с различными материалами (водой, песком, глиной и т. п.); для наблюдений за растениями, животными, окружающей природой. Развивать умение играть в настольно-печатные и дидактические игры. Поддерживать желание дошкольников показывать свои коллекции (открытки, фантики и т. п.), рассказывать об их содержании. Формировать умение планировать и организовывать свою самостоятельную деятельность, взаимодействовать со сверстниками и взрослыми.

Творчество. Совершенствовать самостоятельную музыкально-художественную и познавательную деятельность. Формировать потребность творчески проводить свободное время в социально значимых целях, занимаясь различной деятельностью: музыкальной, изобразительной, театральной и др. Содействовать посещению художественно-эстетических студий по интересам ребенка.

Примерный перечень событий, праздников, мероприятий по возрастным группам

| Мероприятия | Младшая группа | Средняя группа | Старшая группа | Подготовительная группа |
|--------------------------------|---|--|---|---|
| Праздники | Новогодняя елка, «Мамин праздник», День защитника Отечества, «Осень», «Весна», «Лето» | Новый год, День защитника Отечества, 8 Марта, «Осень», «Весна», «Лето» | Новый год, День защитника Отечества, 8 Марта, День Победы, «Осень», «Весна», «Лето»; праздники, традиционные для группы и детского сада; дни рождения детей | Новый год, День защитника Отечества, Международный женский день, День Победы, «Проводы в школу», «Осень», «Весна», «Лето», праздники народного календаря |
| Тематические праздники | «Здравствуй, осень!», «В весеннем лесу», «Здравствуй, лето!», «Ой, бежит ручьем вода», «На бабушкином дворе», «Во саду ли, в огороде», «На птичьем дворе» | «Приметы осени», «Русская народная сказка», «Зимушка-зима», «Весна пришла», «Город, в котором ты живешь», «Наступило лето» | «О музыке П. И. Чайковского», «М. И. Глинка — основоположник русской музыки», «О творчестве С. Я. Маршака», «Стихи К.И. Чуковского», «Об обычаях и традициях русского народа», «Русские посиделки», «Народные игры», «Русские праздники», «День города» | «Веселая ярмарка»; вечера, посвященные творчеству композиторов, писателей, художников |
| Театрализованные представления | «Маша и медведь», «Теремок», «Волк и козлята», «Заюшкина избушка» (по мотивам рус. нар. сказок); «Потешки да шутки», «Были-небылицы», «Бабушка-загадушка» (по мотивам русского фольклора) | По сюжетам русских народных сказок: «Лисичка со скалочкой», «Жихарка», «Рукавичка», «Бычок — смоляной бочок», «Пых», «Гуси-лебеди» и т. д. | Представления с использованием теневого, пальчикового, настольного, кукольного театра. Постановка спектаклей, детских музыкальных опер, музыкальных ритмопластических спектаклей. Инсценирование сказок, стихов и других литературных произведений, а также | Постановка театральных спектаклей, детских опер, музыкальных и ритмических пьес. Инсценирование русских народных сказок, песен, литературных произведений; игры-инсценировки: «Скворец и воробей», «Котятя-поварята», муз. Е. Тиличевой |

| Мероприятия | Младшая группа | Средняя группа | Старшая группа | Подготовительная группа |
|-------------------------------------|--|---|--|---|
| | | | песен | |
| Музыкально-литературные развлечения | Концерт для кукол, представление «Мы любим петь и танцевать» | | «День цветов», «А. С. Пушкин и музыка», «Н. А. Римский-Корсаков и русские народные сказки» | «Музыка и поэзия», «Весенние мотивы», «Сказочные образы в музыке и поэзии», «А. С. Пушкин и музыка», «Город чудный, город древний», «Зима-волшебница» |
| Спортивные развлечения | «Кто быстрее?», «Зимние радости», «Мы растем сильными и смелыми» | «Спорт — это сила и здоровье», «Веселые старты», «Здоровье дарит Айболит» | «Веселые старты», «Подвижные игры», «Зимние состязания», «Детская Олимпиада» | «Летняя олимпиада», «Ловкие и смелые», «Спорт, спорт, спорт», «Зимние катания», «Игры-соревнования», «Путешествие в Спортландию» |
| Русское народное творчество | | «Загадки», «Любимые народные игры», «Бабушкины сказки», «Пословицы и поговорки», «Любимые сказки», «Русские народные игры», «В гостях у сказки» | Концерты русской народной песни и танца; загадки, пословицы, сказки и поговорки; «Были и небылицы», «Добро и зло в русских народных сказках» | Загадки, были и небылицы, шутки, любимые сказки, сказания, былины, предания |
| Концерты | | «Мы слушаем музыку», «Любимые песни», «Веселые ритмы» | «Мы любим песни», «Веселые ритмы», «Слушаем музыку» | «Песни о Москве», «Шутка в музыке», «Любимые произведения», «Поем и танцуем»; концерты детской самодеятельности |
| КВН и викторины | | | «Домашние задания», «Вежливость», «Мисс Мальвина», «Знатоки леса», «Путешествие в Страну знаний», | Различные турниры, в том числе знатоков природы, столицы Москвы; «Короб чудес», «А ну-ка, девочки», «В волшебной |

| Мероприятия | Младшая группа | Средняя группа | Старшая группа | Подготовительная группа |
|-------------|--|---|---------------------------------|--|
| | | | «Волшебная книга» | стране», «Путешествие в Страну знаний», «В мире фантастики», «Займемся арифметикой», «Я играю в шахматы» и др. |
| Забавы | «Музыкальные заводные игрушки», «Сюрпризные моменты»; забавы с красками, карандашами и т. д. | «Пальчики шагают», «Дождик», «Чок да чок», муз. Е. Макшанцевой; забавы с красками и карандашами, сюрпризные моменты | Забавы с красками и карандашами | Сюрпризные моменты, подвижные и словесные игры, аттракционы, театр теней при помощи рук |
| Фокусы | «Цветная водичка», «Волшебная коробочка» | «Бесконечная нитка», «Превращение воды», «Неиссякаемая ширма», «Волшебное превращение» | | |

3.1.4. Особенности организации развивающей предметно-пространственной среды

Предметно-пространственная развивающая образовательная среда (далее - ППРОС) в Организации должна обеспечивать реализацию АОП ДО, разработанных в соответствии с Программой. Организация имеет право самостоятельно проектировать ППРОС с учетом психофизических особенностей обучающихся с ОВЗ.¹

В соответствии со Стандартом, ППРОС Организации должна обеспечивать и гарантировать:

- охрану и укрепление физического и психического здоровья и эмоционального благополучия обучающихся с ОВЗ, проявление уважения к их человеческому достоинству, чувствам и потребностям, формирование и поддержку положительной самооценки, уверенности в собственных возможностях и способностях, в том числе при взаимодействии обучающихся друг с другом и в коллективной работе;
- максимальную реализацию образовательного потенциала пространства Организации, группы и прилегающих территорий, приспособленных для реализации образовательной программы, а также материалов, оборудования и инвентаря для развития обучающихся дошкольного возраста с ОВЗ в соответствии с потребностями каждого возрастного этапа, охраны и укрепления их здоровья, возможностями учета особенностей и коррекции недостатков их развития;
- построение вариативного развивающего образования, ориентированного на возможность свободного выбора детьми материалов, видов активности, участников совместной деятельности и общения как с детьми разного возраста, так и с педагогическими работниками, а также свободу в выражении своих чувств и мыслей;

¹ ФАОП п.52.

- создание условий для ежедневной трудовой деятельности и мотивации непрерывного самосовершенствования и профессионального развития педагогических работников, а также содействие в определении собственных целей, личных и профессиональных потребностей и мотивов;
- открытость дошкольного образования и вовлечение родителей (законных представителей) непосредственно в образовательную деятельность, осуществление их поддержки в деле образования и воспитания обучающихся, охране и укреплении их здоровья, а также поддержки образовательных инициатив внутри семьи;
- построение образовательной деятельности на основе взаимодействия педагогических работников с детьми, ориентированного на уважение достоинства и личности, интересы и возможности каждого ребенка и учитывающего социальную ситуацию его развития и соответствующие возрастным и индивидуальные особенности (недопустимость как искусственного ускорения, так и искусственного замедления развития обучающихся).¹

ППРОС Организации создается педагогическими работниками для развития индивидуальности каждого ребенка с учетом его возможностей, уровня активности и интересов, поддерживая формирование его индивидуальной траектории развития. Она должна строиться на основе принципа соответствия анатомо-физиологическим особенностям обучающихся (соответствие росту, массе тела, размеру руки, дающей возможность захвата предмета).

Для выполнения этой задачи ППРОС должна быть:

содержательно-насыщенной и динамичной - включать средства обучения (в том числе технические и информационные), материалы (в том числе расходные), инвентарь, игровое, спортивное и оздоровительное оборудование, которые позволяют обеспечить игровую, познавательную, исследовательскую и творческую активность, экспериментирование с материалами, доступными детям; двигательную активность, в том числе развитие общей и тонкой моторики обучающихся с ОВЗ, участие в подвижных играх и соревнованиях; эмоциональное благополучие обучающихся во взаимодействии с предметно-пространственным окружением; игрушки должны обладать динамичными свойствами - подвижность частей, возможность собрать, разобрать, возможность комбинирования деталей; возможность самовыражения обучающихся;²

В ДОО создана развивающая предметно-пространственная среда, необходимая для полноценного проживания ребенком дошкольного детства. Предметно-развивающая среда детского сада организационно оформлена и предметно насыщена, приспособлена для удовлетворения потребностей детей в познании, общении, труде, физическом и духовном развитии в целом.

Оборудование помещений детского сада безопасное, здоровьесберегающее, эстетически привлекательное и развивающее. Мебель соответствует росту и возрасту детей, игрушки направлены для достижения максимального развивающего эффекта для детей с учётом их образовательных потребностей, возраста. Развивающая предметно-пространственная среда насыщенная, позволяет организовать совместную деятельность взрослого и ребенка и самостоятельную деятельность детей, отвечающую потребностям детского возраста. Пространство группы организовано в виде хорошо разграниченных зон («центры», «уголки»), оснащенных большим количеством развивающих материалов (книги, игрушки, материалы для творчества, развивающее оборудование и пр.). Все предметы доступны детям. Подобная организация пространства позволяет воспитанникам выбирать интересные для себя занятия, чередовать их в течение дня, а педагогу дает возможность эффективно организовывать образовательный процесс с учетом индивидуальных особенностей детей. Оснащение уголков меняется в соответствии с

¹ ФАОП п.52.1.

² ФАОП п.52.2.

тематическим планированием образовательного процесса.

Развивающая предметно-пространственная среда ДОО соответствует требованиям ФГОС ДО к предметно-пространственной развивающей среды: содержательно-насыщенная, трансформируемая, полифункциональная, вариативная, доступная и безопасная.

Предметно-пространственная развивающая среда ДОО соответствует возрастным периодам развития ребёнка дошкольного возраста.

| Принцип построения РППС | Осуществление в ДОО |
|-------------------------|--|
| Насыщенность | <p>Насыщенность среды соответствует возрастным возможностям детей и содержанию Программы.</p> <p>Образовательное пространство оснащено средствами обучения и воспитания (в том числе техническими: кабинеты учителей – логопедов и учителей – дефектологов оснащены современными интерактивными досками «SMART BOARD SBM», проекторами «BENG», в музыкально-спортивных залах установлено интерактивное стационарное оборудование, в кабинете коррекции и развития – интерактивная доска с логопедическими играми в количестве 335 штук), соответствующими материалами, в том числе расходным игровым, спортивным, оздоровительным оборудованием, инвентарем.</p> <p>Организация образовательного пространства и разнообразие материалов, оборудования и инвентаря (в здании и на участке) обеспечивают:</p> <ul style="list-style-type: none"> -игровую, познавательную, исследовательскую и творческую активность всех воспитанников, экспериментирование с доступными детям материалами (в том числе с песком и водой); -двигательную активность, в том числе развитие крупной и мелкой моторики, участие в подвижных играх и соревнованиях; -эмоциональное благополучие детей во взаимодействии с предметно-пространственным окружением; -возможность самовыражения детей. <p>Для детей младенческого и раннего возраста образовательное пространство предоставляет необходимые и достаточные возможности для движения, предметной и игровой деятельности с разными материалами. Группы для воспитанников раннего возраста оборудованы</p> <p>Насыщенность среды должна соответствовать содержанию Программы, в том числе при реализации комплексно-тематического принципа её построения (ориентирована на примерный календарь праздников, тематика которых отражает все направления развития ребёнка младенческого, раннего и дошкольного возрастов), а также возрастным особенностям детей (учитывая ведущий вид деятельности в разные возрастные периоды дошкольного детства).</p> <p>Образовательное пространство должно включать средства реализации Программы, игровое, спортивное, оздоровительное оборудование и инвентарь (в здании и на участке) для возможности самовыражения и реализации творческих проявлений.</p> <p>В групповых помещениях ДОО организованы уголки (центры):</p> <ul style="list-style-type: none"> центр для сюжетно-ролевых игр; центр «Юный театрал» литературный центр; игровой центр (для настольно-печатных игр); |

центр художественного творчества;
 экологический центр (наблюдений за природой);
 физкультурно-оздоровительный центр;
 центры для разнообразных видов самостоятельной деятельности детей — конструктивной, изобразительной, музыкальной и др.;
 игровой центр с крупными мягкими конструкциями (блоки, домики, тоннели и пр.) для легкого изменения игрового пространства;
 центр «Строитель»
 центр искусств;
 центр песка и воды;
 центр математики и манипулятивных игр;
 центр науки и естествознания;
 Наполняемость развивающей предметно-пространственной среды отвечает принципу целостности образовательного процесса. Для реализации образовательных областей «Социально-коммуникативное развитие», «Познавательное развитие», «Речевое развитие», «Физическое развитие», «Художественно-эстетическое развитие» подготовлено определённое оборудование: дидактические материалы, средства, соответствующие психолого-педагогическим особенностям возраста воспитанников, предусмотрена реализация принципа интеграции образовательных областей, развития детских видов деятельности: игровой, коммуникативной, познавательно-исследовательской, изобразительной, конструктивной, восприятия художественной литературы и фольклора, музыкальной, двигательной.
 Для воспитанников с нарушениями в развитии создана сенсорная комната, оборудованная современными и необходимыми для развития материалами:

- Световой стол способствует развитию воображения, созданию положительного эмоционального настроения, снятию психоэмоционального напряжения, способствует сенсомоторному развитию, интеграции движений рук и глаз, развитию обоих полушарий головного мозга.
- Песочница с подсветкой – рисование песком – это возможность выражать свои чувства и эмоции без слов, это релаксация. Театр теней «Лайт бокс»
- Театр теней предназначен для зрительной стимуляции, развития воображения, игровой терапии.
- Прозрачный мольберт - панель из небьющегося стекла
- Тактильно – развивающая панель «Домино», предназначенная для развития мелкой моторики, зрительной и тактильной стимуляции.
- Ковер “Звездное небо” - панно предназначено для зрительной стимуляции, для оформления сенсорных комнат, уголков релаксации и декоративного оформления интерьеров.
- Воздушно – пузырьковая трубка - различные цвета и оттенки подсветки, виброэффект концентрируют внимание, развивают зрительную и тактильную память, восприятие.
- Фиброоптическая занавесь способствуют зарядке положительными эмоциями, развитию коммуникативных навыков, стимуляции зрительных и тактильных анализаторов, развитию цветового восприятия, обладают релаксационным

| | |
|--------------------|---|
| | <p>эффектом.</p> <ul style="list-style-type: none"> - Интерактивная светозвуковая панель “Вращающиеся огни” для интерактивных игр, зрительной и звуковой стимуляции, выработки причинно-следственных связей. - Стол «Мозаика» - тренирует мелкую моторику рук, развивает воображение, художественный вкус и образное мышление. В процессе создания рисунка из мозаики ребенок воспитывает целенаправленность деятельности, внимательность и наблюдательность. - Зеркальный шар с мотором - служит для релаксации и зрительной стимуляции. воображения, ориентировки в пространстве, снижению тревожности. - Тактильно –развивающие панели - предназначена для развития мелкой моторики, тактильной и зрительной стимуляции. Настенные лабиринты тренируют ловкость, развивают мелкую моторику и укрепляют зрение. - Сенсорные тропы - развивают тактильную чувствительность, зрительное восприятие, воображение, произвольность внимания, координацию движений, восстанавливают кровообращение, способствуют развитию речи, умения передавать ощущения, эмоции в речи; воздействуют на жизненно важные органы человека. - Набор методических материалов «Сенсорный ящик» - предназначен для развития тактильных ощущений и осязательного восприятия. <p>В кабинетах коррекции и развития учителей-дефектологов находятся дидактические игры, конструкторы, материалы для развития и коррекции психических функций воспитанников с ЗПР.</p> <p>Таким образом, предметно-развивающая среда ДОО организуется так, чтобы каждый ребенок имел возможность свободно заниматься любимым делом. Размещение оборудования по секторам (центрам развития) позволяет детям объединиться подгруппами по общим интересам: конструирование, рисование, ручной труд, театральная-игровая деятельность, экспериментирование. Обязательным в оборудовании являются материалы, активизирующие познавательную деятельность: развивающие игры, технические устройства и игрушки, модели, предметы для опытно-поисковой работы-магниты, увеличительные стекла, пружинки, весы, мензурки и прочее; большой выбор природных материалов для изучения, экспериментирования, составления коллекций.</p> <p>Необходимыми в оборудовании старших дошкольников являются материалы, стимулирующие развитие широких социальных интересов и познавательной активности детей. Это детские энциклопедии, иллюстрированные издания о животном и растительном мире планеты, о жизни людей разных стран, детские журналы, альбомы, проспекты.</p> <p>Насыщенная предметно-развивающая и образовательная среда становится основой для организации увлекательной, содержательной жизни и разностороннего развития каждого ребенка. Развивающая предметная среда является основным средством формирования личности ребенка и является источником его знаний и социального опыта.</p> |
| Трансформируемость | <p>Трансформируемость предполагает возможность менять функциональную составляющую предметного пространства в зависимости от образовательной ситуации и меняющихся интересов и возможностей детей (так, предметно-развивающая среда меняется в зависимости от времени года, возрастных, гендерных особенностей (В ДОО существуют материалы, учитывающие интересы мальчиков и девочек, как в труде, так и в игре. Мальчикам нужны инструменты для работы с деревом, девочкам для работы с рукоделием. Для развития творческого замысла в игре девочкам потребуются предметы женской одежды, украшения, кружевные накидки, банты, сумочки, зонтики и т. п. ; мальчикам - детали</p> |

| | |
|----------------------|--|
| | <p>военной формы, предметы обмундирования и вооружения рыцарей, русских богатырей, разнообразные технические игрушки. Важно иметь большое количество «подручных» материалов (веревки, коробочки, проволоки, колес, ленточек, которые творчески используются для решения различных игровых проблем. В группах старших дошкольников необходимы так же различные материалы, способствующие овладению чтением, математикой: печатные буквы, слова, таблицы, книги с крупным шрифтом, пособие с цифрами, настольно-печатные игры с цифрами и буквами, ребусами, а так же материалами, отражающими школьную тему: картинки о жизни школьников, школьные принадлежности, фотографии школьников-старших братьев или сестер, атрибуты для игр в школу). конкретного содержания Программы, реализуемого здесь и сейчас). Трансформируемость предметно-игровой среды позволяет ребенку взглянуть на игровое пространство с иной точки зрения, проявить активность в обустройстве места игры и предвидеть ее результаты.. Развивающая предметно-пространственная среда в ДОО организована как культурное пространство, которое оказывает воспитывающее влияние на детей (изделия народного искусства, репродукции, портреты великих людей, предметы старинного быта и пр.).</p> |
| Полифункциональность | <p>Полифункциональность предполагает использование множества возможностей предметов пространственной среды, их изменение в зависимости от образовательной ситуации и интересов детей, возможности для совместной деятельности взрослого с детьми, самостоятельной детской активности, позволяет организовать пространство группового помещения со специализацией его отдельных частей: для спокойных видов деятельности (центры «Книги», «Театрализованная деятельность»), активной деятельности (двигательный центр (физкультурный инвентарь), центр экспериментирования, центр конструирования, центр сюжетно-ролевых игр) и др.</p> <p>Полифункциональность материалов предполагает:</p> <ul style="list-style-type: none"> - возможность разнообразного использования различных составляющих предметной среды, например, детской мебели, матов, мягких модулей, ширм и т.д.; (конструктор напольный крупноблочный BIG BLOCK является предметом конструирования, в то же время в рамках сложившейся ситуации и поставленной задачи становится гаражом для размещения транспорта, стеллажом для сюжетно-ролевой игры в «Магазин»). - наличие полифункциональных (не обладающих жестко закрепленным способом употребления) предметов, в том числе природных материалов, пригодных для использования в разных видах детской активности (в том числе в качестве предметов-заместителей в детской игре). <p>Развивающая предметно-пространственная среда выступает как динамичное пространство, подвижное и легко изменяемое.</p> <p>В младших группах в основе замысла детской игры лежит предмет, поэтому воспитатели группы каждый раз обновляют игровую среду (постройки, игрушки, материалы и др.), чтобы пробудить у малышей желание ставить и решать игровую задачу.</p> <p>В старших группах замысел основывается на теме игры, поэтому разнообразная полифункциональная предметная среда пробуждает активное воображение детей, и они всякий раз по-новому перестраивают имеющееся игровое пространство, используя гибкие модули, ширмы, занавеси, кубы, стулья (мягкие модули превращаются и в корабль, и в машину, и в маты для занятий физической культурой).</p> |
| Вариативность | Вариативность предусматривает возможность выбора ребёнком пространства для осуществления различных видов |

| | |
|--------------|---|
| | <p>деятельности (игровой, двигательной, конструирования, изобразительной, музыкальной и т. д.), а также материалов, игрушек, оборудования, обеспечивающих самостоятельную деятельность детей.</p> <p>Вариативность среды ДОО предполагает:</p> <ul style="list-style-type: none"> - наличие различных пространств (для игры, конструирования, уединения и пр.), а также разнообразных материалов, игр, игрушек и оборудования, обеспечивающих свободный выбор детей (предметы для сюжетно-ролевых игр из центра «Игралочка» плавно перемещаются в центр «Юный строитель» или «Юный пешеход» для организации игр «Путешествие по городу», «Супермаркет») - периодическую сменяемость игрового материала, появление новых предметов, стимулирующих игровую, двигательную, познавательную и исследовательскую активность детей. |
| Доступность | <p>Доступность обеспечивает свободный доступ детей к играм, игрушкам, материалам и пособиям в разных видах детской деятельности. (Используемые игровые средства располагаются так, чтобы ребёнок мог дотянуться до них без помощи взрослых. Это помогает ему быть самостоятельным.)</p> <p>Доступность среды ДОО предполагает:</p> <ul style="list-style-type: none"> - доступность для воспитанников, в том числе детей с ограниченными возможностями здоровья и детей-инвалидов, всех помещений, где осуществляется образовательная деятельность; - свободный доступ детей, в том числе детей с ограниченными возможностями здоровья, к играм, игрушкам, материалам, пособиям, обеспечивающим все основные виды детской активности; - исправность и сохранность материалов и оборудования. |
| Безопасность | <p>. Безопасность предполагает соответствие всех её элементов требованиям по обеспечению надёжности и безопасности (в помещении не должно быть опасных предметов (острых, бьющихся, тяжёлых), углы должны быть закрыты). При создании предметно-пространственной развивающей среды учитывается полоролевой принцип, обеспечивающий среду материалами и игрушками как общими, так и специфичными для мальчиков и девочек. Материалы, игрушки и оборудование имеют сертификат качества и отвечают педагогическим и эстетическим требованиям (способствуют развитию творчества, воображения; возможности применять игрушки как в индивидуальных, так и коллективных играх; обладают дидактическими свойствами (обучают конструированию, знакомят с цветом, формой и т. д.); приобщают к миру искусства. Безопасность предметно-пространственной среды предполагает соответствие всех ее элементов требованиям по обеспечению надёжности и безопасности их использования.</p> |

Организация развивающей среды в ДОО с учетом ФГОС строится таким образом, чтобы дать возможность наиболее эффективно развивать индивидуальность каждого ребёнка с учётом его склонностей, интересов, уровня активности.

При создании предметно-развивающей среды соблюдены важные моменты:

1. Среда выполняет образовательную, развивающую, воспитывающую, стимулирующую, организованную, коммуникативную функции. Но самое главное – она работает на развитие самостоятельности и самодеятельности ребенка.
2. Среда служит удовлетворению потребностей и интересов ребенка.
3. Форма и дизайн предметов ориентирована на безопасность и возраст детей.
4. Элементы декора легко сменяемы.

5. В каждой группе предусмотрено место для детской экспериментальной деятельности.
 6. Организуя предметную среду в групповом помещении учитываются закономерности психического развития, показатели их здоровья, психофизиологические и коммуникативные особенности, уровень общего и речевого развития, а также показатели эмоционально - потребностной сферы.
 7. Цветовая палитра представлена теплыми, пастельными тонами.
 8. При создании развивающего пространства в групповом помещении учитывается ведущая роль игровой деятельности.
 9. Предметно-развивающая среда группы меняется в зависимости от возрастных особенностей детей, периода обучения, образовательной программы.
- Важно, что предметная среда ДОО имеет характер открытой, незамкнутой системы, способной к корректировке и развитию. Иначе говоря, среда не только развивающая, но и развивающаяся. При любых обстоятельствах предметный мир, окружающий ребенка, пополняется и обновляется, приспособляясь к новообразованиям определенного возраста.
- Таким образом, создавая предметно-развивающую среду любой возрастной группы в ДОО, учитываются психологические основы конструктивного взаимодействия участников воспитательно-образовательного процесса, дизайн и эргономика современной среды дошкольного учреждения и психологические особенности возрастной группы, на которую нацелена данная среда.

3.1.5 Режим дня, учебный план, расписание занятий(образовательной деятельности)

Режим дня в группах компенсирующей направленности

Организация жизни и деятельности детей определяется «Режимом дня», который определяется в соответствии с возрастными, психофизическими особенностями детей, на основе соблюдения баланса между разными видами активности, а также с учётом социального заказа родителей.

Программа оставляет за Организацией право на самостоятельное определение режима и распорядка дня, устанавливаемых с учетом условий реализации программы Организации, потребностей участников образовательных отношений, а также санитарно-эпидемиологических требований.

Примерный режим дня детей с ТНР дошкольного возраста

Учитывая структуру речевого и неречевого дефекта детей, режим дня и занятий в группе составлены таким образом, чтобы, с одной стороны, максимально эффективно осуществлять коррекционно-развивающее воздействие, а с другой – создавать наиболее оптимальные условия для сохранения здоровья детей.

Примерный режим дня для воспитанников 4-5 лет

Холодный период года

| Содержание | Время |
|------------|-------|
|------------|-------|

| Содержание | Время |
|---|-----------------------|
| Прием детей (осмотр, опрос родителей,); самостоятельная/совместная деятельность | 7.00–8.00 |
| Утренняя гимнастика | 8.00–8.10 |
| Активное бодрствование детей (игры, предметная деятельность и др.) | 8.10-8.30 |
| Подготовка к завтраку, гигиенические процедуры, завтрак | 8.30–9.00 |
| Занятие 1 | 9.00–9.20 |
| Перерыв между занятиями (физкультурные минутки, игры, самостоятельная деятельность) | 9.20–9.30 |
| Занятие 2 (в игровой форме по подгруппам) | 9.30–9.50 |
| Гигиенические процедуры, подготовка к завтраку, второй завтрак | 9.50-10.10 |
| Подготовка к прогулке, прогулка, возвращение с прогулки | 10.10–11.35 |
| Гигиенические процедуры, индивидуальная, самостоятельная/совместная деятельность детей | 11.35–12.00 |
| Подготовка к обеду, обед | 12.00–12.30 |
| Подготовка ко сну, дневной сон, | 12.30–15.00 |
| Постепенный подъем, оздоровительные и гигиенические процедуры, самостоятельная деятельность | 15.00-15.20 |
| Подготовка к полднику, полдник | 15.20–15.30 |
| Игры, самостоятельная/совместная деятельность детей | 15.30–16.10 |
| Подготовка к ужину, ужин | 16.10-16.40 |
| Подготовка к прогулке, прогулка (подвижные игры, предметная деятельность и другое), возвращение с прогулки | 16.40–18.10 |
| Самостоятельная деятельность детей | 18.10–18:30 |
| Игры, уход детей домой | 18.30-19.00 |
| | |
| Время, отведенное на дневной сон | 2 часа 30 мин. |
| Время, отведенное на прогулку | 3 часа |
| Время, отведенное на занятия | 2 занятия по 20 минут |

| Содержание | Время |
|---|------------------------------|
| Теплый период года | |
| Прием детей (осмотр, термометрия, опрос родителей); игры | 7.00-8.00 |
| Утренняя гимнастика | 8.00 – 8.10 |
| Гигиенические процедуры, подготовка к завтраку, завтрак | 8.30–9.00 |
| Подготовка к прогулке, выход на прогулку | 9.00–9.15 |
| Образовательная нагрузка во время прогулки Занятие 1 | 9.15-9.35 |
| Перерыв между занятиями (физкультурные минутки) | 9.35–9.45 |
| Образовательная нагрузка во время прогулки Занятие 2 | 9.40-10.00 |
| Гигиенические процедуры, подготовка ко второму завтраку | 10.00–10.10 |
| Второй завтрак | 10.10-10.20 |
| Гигиенические процедуры, подготовка к прогулке | 10.20-10.30 |
| Самостоятельная деятельность детей во время прогулки (игры, активное бодрствование) | 10.30–12.00 |
| Возвращение с прогулки, гигиенические процедуры, самостоятельная деятельность детей | 12.00–12.20 |
| Подготовка к обеду, обед | 12.20–12.40 |
| Подготовка ко сну, дневной сон, постепенный подъем, оздоровительные и гигиенические процедуры | 12.40–15.10 |
| Подготовка к полднику, полдник | 15.10–15.20 |
| Гигиенические процедуры, самостоятельная деятельность | 15.20–16:10 |
| Подготовка к ужину, ужин | 16.10-16.40 |
| Гигиенические процедуры, подготовка к прогулке | 16.40-17.10 |
| Активное бодрствование детей во время прогулки, уход домой | 17.10-19.00 |
| | |
| Время, отведенное на дневной сон | 2 часа 30 мин. |
| Время, отведенное на прогулку | 3 часа |
| Время, отведенное на занятия | 2 занятия по 20 минут |

**Примерный режим дня для воспитанников 5-6 лет
Холодный период года**

| Содержание | Время |
|---|-----------------------|
| Прием детей (осмотр, опрос родителей,); самостоятельная/совместная деятельность | 7.00–8.00 |
| Утренняя гимнастика | 8.00–8.10 |
| Активное бодрствование детей (игры, предметная деятельность и др.) | 8.10-8.30 |
| Подготовка к завтраку, гигиенические процедуры, завтрак | 8.30–9.00 |
| Образовательная деятельность. Занятие 1 | 9.00–9.25 |
| Перерыв между занятиями (физкультурные минутки, игры, самостоятельная деятельность) | 9.25–9.35 |
| Образовательная деятельность. Занятие 2 | 9.35–10.00 |
| Гигиенические процедуры, подготовка к завтраку, второй завтрак | 10.00-10.20 |
| Подготовка к прогулке, прогулка, возвращение с прогулки | 10.20–11.40 |
| Гигиенические процедуры, индивидуальная, самостоятельная/совместная деятельность детей | 11.40–12.00 |
| Подготовка к обеду, обед | 12.00–12.30 |
| Подготовка ко сну, дневной сон, | 12.30–15.00 |
| Постепенный подъем, оздоровительные и гигиенические процедуры, самостоятельная деятельность | 15.00-15.10 |
| Подготовка к полднику, полдник | 15.20–15.30 |
| Образовательная деятельность. Занятие | 15.30–15.55 |
| Самостоятельная/совместная деятельность /индивидуальная деятельность | 15.55-16.15 |
| Подготовка к ужину, ужин | 16.15-16.40 |
| Подготовка к прогулке, прогулка (подвижные игры, предметная деятельность и другое), возвращение с прогулки | 16.40–18.10 |
| Самостоятельная деятельность детей | 18.10–18:30 |
| Игры, уход детей домой | 18.30-19.00 |
| | |
| Время, отведенное на дневной сон | 2 часа 30 мин. |
| Время, отведенное на прогулку | 3 часа |

| Содержание | Время |
|--|------------------------------|
| Время, отведенное на занятия | 3 занятия по 25 минут |
| Теплый период года | |
| Прием детей, общение, игры | 7.00-8.00 |
| Утренняя гимнастика | 8.00 – 8.10 |
| Гигиенические процедуры, подготовка к завтраку, завтрак | 8.30–9.00 |
| Подготовка к прогулке, выход на прогулку | 9.00–9.15 |
| Образовательная нагрузка во время прогулки Занятие 1 | 9.15-9.40 |
| Перерыв между занятиями (физкультурные минутки) | 9.40–9.50 |
| Образовательная нагрузка во время прогулки Занятие 2 | 9.50-10.15 |
| Гигиенические процедуры, подготовка ко второму завтраку | 10.15–10.25 |
| Второй завтрак | 10.25-10.45 |
| Гигиенические процедуры, подготовка к прогулке | 10.40-10.50 |
| Самостоятельная деятельность детей во время прогулки (игры, активное бодрствование) | 10.50–12.00 |
| Возвращение с прогулки, гигиенические процедуры, самостоятельная деятельность детей | 12.00–12.10 |
| Подготовка к обеду, обед | 12.10–12.30 |
| Подготовка ко сну, дневной сон, постепенный подъем, оздоровительные и гигиенические процедуры | 12.30–15.00 |
| Подготовка к полднику, полдник | 15.10–15.20 |
| Гигиенические процедуры, самостоятельная деятельность | 15.20–16:15 |
| Подготовка к ужину, ужин | 16.15-16.45 |
| Гигиенические процедуры, подготовка к прогулке | 16.45-17.10 |
| Активное бодрствование детей во время прогулки, уход домой | 17.10-19.00 |
| | |
| Время, отведенное на дневной сон | 2 часа 30 мин. |
| Время, отведенное на прогулку | 3 часа |
| Время, отведенное на занятия | 2 занятия по 25 минут |

Примерный режим дня для воспитанников 6-8 лет

Холодный период года

| Содержание | Время |
|---|-----------------------|
| Прием детей (осмотр, опрос родителей); самостоятельная/совместная деятельность | 7.00–8.00 |
| Утренняя гимнастика | 8.00–8.10 |
| Активное бодрствование детей (игры, предметная деятельность и др.) | 8.10–8.30 |
| Подготовка к завтраку, гигиенические процедуры, завтрак | 8.30–9.00 |
| Образовательная деятельность. Занятие 1 | 9.00–9.30 |
| Перерыв между занятиями (физкультурные минутки, игры, самостоятельная деятельность) | 9.30–9.40 |
| Образовательная деятельность. Занятие 2 | 9.40–10.10 |
| Гигиенические процедуры, подготовка к завтраку, второй завтрак | 10.10–10.30 |
| Подготовка к прогулке, прогулка, возвращение с прогулки | 10.30–12.00 |
| Гигиенические процедуры, индивидуальная, самостоятельная/совместная деятельность детей | 12.00–12.10 |
| Подготовка к обеду, обед | 12.10–12.40 |
| Подготовка ко сну, дневной сон, | 12.40–15.10 |
| Постепенный подъем, оздоровительные и гигиенические процедуры, самостоятельная деятельность | 15.10–15.20 |
| Подготовка к полднику, полдник | 15.20–15.30 |
| Образовательная деятельность. Занятие | 15.30–16.00 |
| Самостоятельная/совместная деятельность /индивидуальная деятельность | 16.00–16.20 |
| Подготовка к ужину, ужин | 16.20–16.50 |
| Подготовка к прогулке, прогулка (подвижные игры, предметная деятельность и другое), возвращение с прогулки | 16.50–18.20 |
| Самостоятельная деятельность детей | 18.20–18.40 |
| Игры, уход детей домой | 18.40–19.00 |
| | |
| Время, отведенное на дневной сон | 2 часа 30 мин. |

| Содержание | Время |
|---|------------------------------|
| Время, отведенное на прогулку | 3 часа |
| Время, отведенное на занятия | 3 занятия по 30 минут |
| Теплый период года | |
| Прием детей, общение, игры | 7.00-8.00 |
| Утренняя гимнастика | 8.00 – 8.10 |
| Гигиенические процедуры, подготовка к завтраку, завтрак | 8.30–9.00 |
| Подготовка к прогулке, выход на прогулку | 9.00–9.15 |
| Образовательная нагрузка во время прогулки Занятие 1 | 9.15-9.45 |
| Перерыв между занятиями (физкультурные минутки) | 9.45–9.55 |
| Образовательная нагрузка во время прогулки Занятие 2 | 9.55-10.25 |
| Гигиенические процедуры, подготовка ко второму завтраку | 10.25–10.35 |
| Второй завтрак | 10.35-10.50 |
| Гигиенические процедуры, подготовка к прогулке | 10.50-11.00 |
| Самостоятельная деятельность детей во время прогулки (игры, активное бодрствование) | 11.00–12.20 |
| Возвращение с прогулки, гигиенические процедуры, самостоятельная деятельность детей | 12.20–12.40 |
| Подготовка к обеду, обед | 12.40–13.00 |
| Подготовка ко сну, дневной сон, постепенный подъем, оздоровительные и гигиенические процедуры | 13.00–15.30 |
| Подготовка к полднику, полдник | 15.30–15.40 |
| Гигиенические процедуры, самостоятельная деятельность | 15.40–16.15 |
| Подготовка к ужину, ужин | 16.15-16.45 |
| Гигиенические процедуры, подготовка к прогулке | 16.45-17.20 |
| Активное бодрствование детей во время прогулки, уход домой | 17.20-19.00 |
| | |
| Время, отведенное на дневной сон | 2 часа 30 мин. |
| Время, отведенное на прогулку | 3 часа |
| Время, отведенное на занятия | 2 занятия по 30 минут |

Общий учебный план для групп компенсирующей направленности для воспитанников с задержкой психического развития

Перечень основных видов образовательной деятельности для воспитанников 4-5 лет

| Виды образовательной деятельности | Кто проводит | Кол-во в неделю | Кол-во в минутах в неделю |
|--|--------------------------|------------------------|----------------------------------|
| Коммуникативная | учитель-дефектолог | 2 | 40 |
| Познавательно-исследовательская деятельность: ознакомление с окружающим миром | воспитатель | 1 | 20 |
| Познавательно-исследовательская деятельность:: Формирование элементарных математических представлений. | учитель-дефектолог | 1 | 20 |
| Художественное творчество (рисование/лепка/аппликация) | воспитатель | 1 | 20 |
| Физическая культура | воспитатель | 3 | 60 |
| Музыка | музыкальный руководитель | 2 | 40 |
| Всего в неделю: | | 10 | 200 минут (3 ч. 20 мин.) |

Перечень основных видов образовательной деятельности для воспитанников 5-6 лет

| Виды образовательной деятельности | Кто проводит | Кол-во в неделю | Кол-во в минутах в неделю |
|---|--------------------------|------------------------|----------------------------------|
| Познавательно-исследовательская деятельность: Развитие элементарных математических представлений. | учитель-дефектолог | 2 | 40 |
| Интеграция деятельности: Познавательно-исследовательская и Коммуникативная: Ознакомление с окружающим и развитие речи | учитель-дефектолог | 2 | 40 |
| Коммуникативная деятельность: развитие речевого (фонематического) восприятия и развитие речи | учитель-дефектолог | 1 | 20 |
| Конструирование | воспитатель | 1 | 20 |
| Восприятие художественной литературы и фольклора | воспитатель | 1 | 20 |
| Изобразительная деятельность (лепка/ аппликация) | воспитатель | 1 | 20 |
| Изобразительная деятельность (рисование) | воспитатель | 2 | 40 |
| Двигательная деятельность | воспитатель | 3 | 75 |
| Музыкальная деятельность | музыкальный руководитель | 2 | 40 |
| Всего в неделю: | | 15 | 315 минут (5 ч. 15 мин.) |

Перечень основных видов образовательной деятельности для воспитанников 4-5 лет

| Виды образовательной деятельности | Кто проводит | Кол-во в неделю | Кол-во в минутах в неделю |
|--|--------------------------|------------------------|----------------------------------|
| Познавательная-исследовательская деятельность: ознакомление с окружающим | воспитатель | 1 | 25 |
| Познавательная-исследовательская деятельность: Развитие элементарных математических представлений | учитель-дефектолог | 3 | 75 |
| Конструирование | воспитатель | 1 | 25 |
| Интеграция деятельности: Познавательная-исследовательская и Коммуникативная: Ознакомление с окружающим и развитие речи | учитель-дефектолог | 2 | 50 |
| Коммуникативная деятельность . Грамота | учитель-дефектолог | 2 | 50 |
| Восприятие художественной литературы и фольклора | воспитатель | 1 | 25 |
| Изобразительная деятельность (рисование) | воспитатель | 2 | 50 |
| Изобразительная деятельность (лепка/аппликация) | воспитатель | 1 | 25 |
| Двигательная деятельность | воспитатель | 3 | 90 |
| Музыкальная деятельность | музыкальный руководитель | 2 | 50 |
| Всего в неделю: | | 18 | 465 минут (7 ч. 45 мин.) |

Расписание занятий в группах для детей с задержкой психического развития

**Расписание образовательной деятельности
в средней группе компенсирующей направленности для детей с ЗПР «Радуга»**

| День недели | Время, подгруппа детей | Ответственный педагог | Основные виды детской деятельности |
|-------------------------|---|------------------------------|--|
| понедел ьник | 09.00 – 09.20 | Музыкальный руководитель | Музыкальная |
| | 09.30 – 09.50 (I) 10.00 – 10.20 (I) | Учитель-дефектолог | Коммуникативная |
| вторн ик | 09.00 – 09.20 (I) 09.30 – 09.50 (II) | Воспитатель | Познавательная-исследовательская (ознакомление с окружающим миром) |
| | 11.30 – 11.50 | Воспитатель | Двигательная деятельность (подвижные и спортивные игры, эстафеты) |
| с р е | 09.00 – 09.20 (I) | Учитель-дефектолог | Познавательная-исследовательская деятельность (ФЭМП) |

| День недели | Время, подгруппа детей | Ответственный педагог | Основные виды детской деятельности |
|-------------|---|--------------------------|--|
| | 09.30 – 09.50 | Воспитатель | Двигательная (физическая культура) зал |
| | 10.00 – 10.20 (II) | Учитель-дефектолог | Познавательная-исследовательская деятельность (ФЭМП) |
| четверг | 09.00 – 09.20 | Музыкальный руководитель | Музыкальная |
| | 09.30 – 09.50 (I) 10.00 – 10.20 (II) | Воспитатель | Изобразительная (лепка/аппликация/рисование) |
| пятница | 09.00 – 09.20 | Воспитатель | Двигательная (физическая культура) зал |
| | 09.30 – 09.50 (I) 10.00 – 10.20 (II) | Учитель-дефектолог | Коммуникативная |

**Расписание занятий (образовательной деятельности)
в группе компенсирующей направленности для воспитанников 5 – 6 лет с ЗПР «Полянка» 2024-2025**

| День недели | Время, подгруппа детей | Ответственный педагог | Основные виды детской деятельности |
|-------------|---|--------------------------|--|
| понедельник | 09.00 – 09.20 (I) 09.30 – 09.50 (II) | Учитель-дефектолог | Познавательная-исследовательская и коммуникативная (ознакомление с окружающим миром и развитие речи) |
| | 09.00 – 09.20 (II) 09.30 – 09.50 (I) | Воспитатель | Изобразительная (лепка/аппликация) |
| | 15.20 – 15.40 | Музыкальный руководитель | Музыкальная |
| вторник | 09.00 – 09.20 (I) 09.30 – 09.50 (II) | Воспитатель | Изобразительная (рисование) |
| | 11.25 – 11.50 | Воспитатель | Двигательная деятельность на воздухе (подвижные и спортивные игры, эстафеты) |
| | 15.20 – 15.40 (I) 15.50 – 16.10 (II) | Учитель-дефектолог | Познавательная-исследовательская (ФЭМП) |
| среда | 09.00 – 09.20 (I) 09.30 – 09.50 (II) | Учитель-дефектолог | Коммуникативная деятельность: развитие речевого (фонематического) восприятия и развитие речи |
| | 09.00 – 09.20 (II) 09.30 – 09.50 (I) | Воспитатель | Изобразительная (рисование) |
| | 15.55 – 16.20 | Воспитатель | Двигательная (физическая культура) зал |

| День недели | Время, подгруппа детей | Ответственный педагог | Основные виды детской деятельности |
|-------------|---|--------------------------|--|
| четверг | 09.00 – 09.20 | Музыкальный руководитель | Музыкальная |
| | 09.30 – 09.50 (I) 10.00 – 10.20 (II) | Воспитатель | Конструирование |
| | 15.20 – 15.40 (I) 15.50 – 16.10 (II) | Учитель-дефектолог | Познавательная-исследовательская и коммуникативная (ознакомление с окружающим миром и развитие речи) |
| пятница | 09.00 – 09.20 (I) 09.30 – 09.50 (II) | Учитель-дефектолог | Познавательная-исследовательская (ФЭМП) |
| | 09.00 – 09.20 (II) 09.30 – 09.50 (I) | Воспитатель | Восприятие художественной литературы и фольклора |
| | 15.20 – 15.45 | Воспитатель | Двигательная (физическая культура) зал |

**Расписание занятий (образовательной деятельности)
в группе компенсирующей направленности для воспитанников 6 – 7 лет с ЗПР «Капельки» 2024-2025**

| День недели | Время, подгруппа детей | Ответственный педагог | Основные виды детской деятельности |
|---------------|--|--------------------------|--|
| понедельник | 09.00 – 09.25 | Музыкальный руководитель | Музыкальная |
| | 09.35 – 10.00 (I) 10.10 – 10.35 (II) | Учитель-дефектолог | Познавательная-исследовательская (ФЭМП) |
| | 09.35 – 10.00 (II) 10.10 – 10.35 (II) | Воспитатель | Познавательная-исследовательская деятельность: ознакомление с окружающим |
| вторник | 09.00 – 09.25 (I) 09.35 – 10.00 (II) | Учитель-дефектолог | Коммуникативная (грамота) |
| | 09.00 – 09.25 (II) 09.35 – 10.00 (I) | Воспитатель | Изобразительная (лепка/аппликация) |
| | 10.30 – 11.00 | Воспитатель | Двигательная (физическая культура) зал |
| | 15.20 – 15.45 (I) 15.55 – 16.20 (II) | Учитель-дефектолог | Познавательная-исследовательская и коммуникативная (ознакомление с окружающим миром и развитие речи) |
| ср ед а | 09.00 – 09.25 (I) 09.35 – 10.00 (II) | Учитель-дефектолог | Познавательная-исследовательская (ФЭМП) |

| День недели | Время, подгруппа детей | Ответственный педагог | Основные виды детской деятельности |
|-------------|---|--------------------------|---|
| | 09.00 – 09.25 (II) 09.35 – 10.00 (I) | Воспитатель | Изобразительная (рисование) |
| | 10.15 – 10.40 | Музыкальный руководитель | Музыкальная |
| | 15.20 – 15.45 (I) 15.55 – 16.20 (II) | Воспитатель | Восприятие художественной литературы и фольклора |
| четверг | 09.00 – 09.25 (I) 09.35 – 10.00 (II) | Учитель-дефектолог | Коммуникативная (грамота) |
| | 09.00 – 09.25 (II) 09.35 – 10.00 (I) | Воспитатель | Изобразительная (рисование) |
| | 10.10 – 10.35 (I) 10.45 – 11.10 (II) | Учитель-дефектолог | Познавательно-исследовательская (ФЭМП) |
| | 15.20 – 15.45 | Воспитатель | Двигательная (физическая культура) зал |
| пятница | 09.00 – 09.25 (I) 09.35 – 10.00 (II) | Учитель-дефектолог | Познавательно-исследовательская и коммуникативная (ознакомление с окружающим миром и развитие речи) |
| | 09.00 – 09.25 (II) 09.35 – 10.00 (I) | Воспитатель | Конструирование |
| | 11.40 – 12.10 | Воспитатель | Двигательная деятельность на воздухе (подвижные и спортивные игры, эстафеты) |

**Расписание занятий (образовательной деятельности)
в группе компенсирующей направленности для воспитанников 5 – 7 лет с ЗПР «Ветерок» 2024-2025**

| День недели | Время, подгруппа детей | Ответственный педагог | Основные виды детской деятельности |
|-------------|--|--------------------------|---|
| понедельник | 09.00 – 09.20 (с) 10.10 – 10.35 (п) | Воспитатель | Изобразительная (лепка/аппликация) |
| | 09.35 – 10.00 | Музыкальный руководитель | Музыкальная |
| | 15.20 – 15.40 (с) 15.50 – 16.15 (п) | Учитель-дефектолог | Познавательно-исследовательская и коммуникативная (ознакомление с окружающим миром и развитие речи) |
| вторник | 09.00 – 09.20 (с) 09.35 – 10.00 (п) | Учитель-дефектолог | Познавательно-исследовательская (ФЭМП) |
| | 09.00 – 09.25 (п) 09.35 – 09.55 (с) | Воспитатель | Изобразительная (рисование) |

| День недели | Время, подгруппа детей | Ответственный педагог | Основные виды детской деятельности |
|-------------|--|--------------------------|--|
| | 10.05 – 10.30 (п) | Воспитатель | Воспитатель Познавательная-исследовательская деятельность: ознакомление с окружающим |
| | 15.55 – 16.20 (с) 15.55 – 16.25 (п) | Воспитатель | Двигательная (физическая культура) зал |
| среда | 09.00 – 09.20 (с) | Учитель-дефектолог | Коммуникативная деятельность: развитие речевого (фонематического) восприятия и развитие речи |
| | 09.35 – 10.00 (п) | Учитель-дефектолог | Коммуникативная (грамота) |
| | 09.00 – 09.25 (п) 09.35 – 09.55 (с) | Воспитатель | Восприятие художественной литературы и фольклора |
| | 10.10 – 10.35 (п) | Учитель-дефектолог | Познавательная-исследовательская (ФЭМП) |
| | 15.20 – 15.45 | Музыкальный руководитель | Музыкальная |
| четверг | 09.00 – 09.20 (с) | Учитель-дефектолог | Познавательная-исследовательская (ФЭМП) |
| | 09.35 – 10.00 (п) | Учитель-дефектолог | Познавательная-исследовательская (ФЭМП) |
| | 09.00 – 09.25 (п) 09.35 – 09.55 (с) | Воспитатель | Изобразительная (рисование) |
| | 10.10 – 10.35 (п) | Учитель-дефектолог | Коммуникативная (грамота) |
| | 15.55 – 16.20 (с) 15.55 – 16.25 (п) | Воспитатель | Двигательная (физическая культура) зал |
| пятница | 09.00 – 09.20 (с) 09.35 – 10.00 (п) | Учитель-дефектолог | Познавательная-исследовательская и коммуникативная (ознакомление с окружающим миром и развитие речи) |
| | 09.00 – 09.25 (п) | Воспитатель | Конструирование |
| | 11.00 – 11.25 (с) 11.00 – 11.30 (п) | Воспитатель | Двигательная деятельность на воздухе (подвижные и спортивные игры, эстафеты) |
| | 15.20 – 15.40 (с) | Воспитатель | Конструирование |

3.2. Часть, формируемая участниками образовательных отношений. Методическое сопровождение Программы

3.2.1. Методическая литература, позволяющая ознакомиться с содержанием парциальных программ, методов, форм организации образовательной работы

Программное сопровождение

1. Бордовская, Е.В. Коррекционная работа с детьми в обогащенной предметно-развивающей среде : программно-методический комплекс / Е.В. Бордовская, И.Г. Вечканова, Р.Н. Генералова ; под ред. Л.Б. Баряевой. – СПб. : Каро, 2016.
2. Борякова, Н.Ю. Коррекционно-развивающее обучение и воспитание дошкольников с задержкой психического развития. Теория и практика : монография / Н.Ю. Борякова. – М. : РИЦ МГГУ им. М.А. Шолохова, 2016. – 170 с.
3. Борякова, Н.Ю. Ступеньки развития. Ранняя диагностика и коррекция задержки психического развития у детей / Н.Ю. Борякова. – М. : Гном-Пресс, 2016.
4. Борякова, Н.Ю. Коррекционно-педагогическая работа в детском саду для детей с задержкой психического развития (Организационный аспект) / Н.Ю. Борякова, М.А. Касицына. – М. : В. Секачев; ИОИ, 2018.
5. Борякова, Н.Ю. Формирование предпосылок к школьному обучению у детей с задержкой психического развития / Н.Ю. Борякова. – М. : Альфа, 2016.
6. Винник, М.О. Задержка психического развития у детей: методологические принципы и технологии диагностической и коррекционной работы / М.О. Винник. – Ростов на /Д. : Феникс, 2017.
7. Волковская, Т.Н. Генезис проблемы изучения задержки психического развития у детей / Т.Н. Волковская // Коррекционная педагогика. – 2018. – № 2.
8. Голубева, Г.Г. Преодоление нарушений звуко-слоговой структуры слова у дошкольников / Г.Г. Голубева. – СПб. : ЦДК проф. Л.Б. Баряевой, 2014.
9. Шевченко, С.Г. Диагностика и коррекция задержки психического развития у детей / С.Г. Шевченко, Н.Н. Малофеев, А.О. Дробинская и др. ; под ред. С.Г. Шевченко. – М. : АРКТИ, 2017.
10. Дьяченко, О.М. Психологические особенности развития дошкольников / О.М. Дьяченко, Т.В. Лаврентьева. – М. : Эксмо, 2020.
11. Екжанова, Е.А. Изобразительная деятельность в воспитании и обучении дошкольников с разным уровнем умственной недостаточности / Е.А. Екжанова. – СПб. : Сотис, 2016.
12. Екжанова, Е.А. Программа дошкольных образовательных учреждений компенсирующего вида для детей с нарушением интеллекта (Коррекционно-развивающее обучение и воспитание) / Е.А. Екжанова, Е.А. Стребелева. – М. : Просвещение, 2018.
13. Екжанова, Е.А. Коррекционно-педагогическая помощь детям раннего и дошкольного возраста с неярко выраженными отклонениями в развитии / Е.А. Екжанова, Е.А. Стребелева. – СПб. : Каро, 2018.
14. Кисова, В.В. Практикум по специальной психологии / В.В. Кисова, И.А. Конева. – СПб. : Речь, 2016.
15. Ковалец, И.В. Азбука эмоций : практич. пособие для работы с детьми, имеющими отклонения в психофизическом развитии и эмоциональной сфере / И.В. Ковалец. – М. : ВЛАДОС, 2015.
16. Кондратьева, С.Ю. Познаем математику в игре: профилактика дискалькулии у дошкольников / С.Ю. Кондратьева. – СПб. : ЦДК проф. Л.Б. Баряевой, 2018.
17. Концепция Федерального государственного образовательного стандарта для обучающихся с ограниченными возможностями здоровья (проект) [Электронный ресурс]. – Режим доступа: http://fgos-ovz.herzen.spb.ru/?page_id=132.
18. *Коробейников, И.А.* Дифференциация образовательных потребностей как основа дифференцированных условий образования детей с ЗПР / *И.А. Коробейников, Н.В. Бабкина* // Дефектология. – 2017. – № 2. – С. 3-13.

19. Коробейников, И.А. Специальный стандарт образования – на пути к новым возможностям и перспективам обучения и воспитания детей с задержкой психического развития / И.А. Коробейников // Дефектология. – 2014. – № 1. – С. 10-17.
20. Коробейников, И.А. Проблемы диагностики, коррекции и прогноза при организации сопровождения детей с легким психическим недоразвитием / И.А. Коробейников, Е.Л. Инденбаум // Дефектология. – М., 2015. – № 5. – С. 22-28.
21. Лебедева, И.Н. Развитие связной речи дошкольников. Обучение рассказыванию по картине / И.Н. Лебедева. – СПб. : ЦДК проф. Л.Б. Баряевой, 20
22. Майер, А.А. Практические материалы по освоению содержания ФГОС в дошкольной образовательной организации (в схемах и таблицах) / А.А. Майер. – М. : Пед. общество России, 2014.
23. Меликян, З.А. Состояние зрительно-пространственных функций у детей в норме и с задержкой психического развития / З.А. Меликян, Т.В. Ахутина // Школа здоровья. – 2019 – № 1. – С. 28-36.
24. Микляева, Н.В. Планирование в современном ДОУ / Н.В. Микляева. – М. : ТЦ Сфера, 2016.
25. Мустаева, Л.Г. Коррекционно-педагогические и социально-психологические аспекты сопровождения детей с задержкой психического развития : пособие для учителей начальной школы, психологов-практиков, родителей / Л.Г. Мустаева. – М. : Аркти, 2015.
26. Нечаев, М. Интерактивные технологии в реализации ФГОС дошкольного образования / М. Нечаев, Г. Романова. – М. : Перспектива, 2014.
27. Обучение детей с задержкой психического развития : пособие для учителей / под ред. В.И. Лубовского. – Смоленск, 2014
28. Педагогическое взаимодействие в детском саду / под ред. Н.В. Микляевой. – М. : ТЦ Сфера, 2015.
29. Программа воспитания и обучения дошкольников с задержкой психического развития / Л.Б. Баряева, И.Г. Вечканова, О.П. Гаврилушкина и др.; под ред. Л.Б. Баряевой, Е.А. Логиновой. – СПб. : ЦДК проф. Л.Б. Баряевой, 2016.
30. Приказ Минобрнауки России от 17.10.2013 N 1155 "Об утверждении федерального государственного образовательного стандарта дошкольного образования" (Зарегистрировано в Минюсте России 14.11.2013 N 30384).
31. Психолого-педагогическая диагностика / под ред. И.Ю. Левченко, С.Д. Забрамной. – М. : Академия, 2014.
32. Психолого-педагогическая диагностика развития детей дошкольного возраста / под ред. Е.А. Стребелевой. – М. : Полиграфсервис, 2014.
33. Разработка адаптированной основной образовательной программы дошкольного образования для детей с ОВЗ : методич. пособие / под общ. ред. Т.А. Овечкиной, Н.Н. Яковлевой. – СПб. : ЦДК проф. Л.Б. Баряевой, 2015.
34. Семаго, Н.Я. Проблемные дети. Основы диагностической и коррекционной работы психолога / Н.Я. Семаго, М.М. Семаго. – М. : АРКТИ, 2016. – 203 с.
35. Слепович, Е.С. Игровая деятельность дошкольников с задержкой психического развития / Е.С. Слепович. – М. : Педагогика, 2015
36. Специальная психология / В.И. Лубовский, Е.М. Мастюкова и др.; под ред. В.И. Лубовского. – М. : Академия, 2014.
37. Стожарова, М.Ю. Формирование психологического здоровья дошкольников / М.Ю. Стожарова. – Ростов н/Д. : Феникс, 2017.
38. Театрализованные игры в коррекционной работе с дошкольниками / под ред. Л.Б. Баряевой, И.Г. Вечкановой. – СПб. : КАРО, 2019.
39. Тржесоглава, З. Легкая дисфункция мозга в детском возрасте / З. Тржесоглава ; пер. с чешского. – М. : Медицина, 2016
40. Триггер, Р.Д. Психологические особенности социализации детей с задержкой психического развития / Р.Д. Триггер. – СПб. : Питер, 2018.
41. Ульенкова, У.В. Шестилетние дети с задержкой психического развития / У.В. Ульенкова. – М. : Педагогика, 2016
42. Ульенкова, У.В. Организация и содержание специальной психологической помощи детям с проблемами в развитии / У.В. Ульенкова, О.В. Лебедева. – М. : Академия, 2017.
43. Ульенкова У.В. Дети с задержкой психического развития / У.В. Ульенкова. – Н.Новгород, 2017

44. Приказ Министерства образования и науки РФ от 19.12.2014 № 1598 «Об утверждении федерального государственного образовательного стандарта начального общего образования обучающихся с ограниченными возможностями здоровья».
45. Шевченко, С.Г. Подготовка к школе детей с задержкой психического развития / С.Г. Шевченко и др.; под общ. ред. С.Г. Шевченко. – М. : Школьная Пресса, 2016. – Кн. 1.
46. Шевченко, С.Г. Коррекционно-развивающее обучение: Организационно-педагогические аспекты / С.Г. Шевченко. – М. : Владос, 2017

IV. ДОПОЛНИТЕЛЬНЫЙ РАЗДЕЛ

4.1. Презентация Программы

Адаптированная образовательная программа дошкольного образования структурного подразделения «Детский сад «Центр коррекции и развития детей» ГБОУ ООШ №18 г.Новокуйбышевска (далее – Программа) реализуется в группах компенсирующей направленности для детей с 4 до 8 лет с задержкой психического развития. Программа обеспечивает разностороннее развитие детей с учетом их возрастных и индивидуальных особенностей по основным направлениям: социально-коммуникативное, познавательное, речевое, художественно-эстетическое, физическое развитие.

Организация воспитательно-образовательного процесса происходит на основе комплексно-тематического принципа с ведущей игровой деятельностью. Решение коррекционных задач осуществляется в различных видах детской деятельности, при проведении режимных моментов, в процессе взаимодействия с семьями воспитанников.

4.2. Используемые примерные Программы

Реализация различных форм помощи детям осуществляется на основе соответствующего программно-методического обеспечения.

В ДОО в работе с воспитанниками с ЗПР реализуются

| Вид группы, с учётом возрастных особенностей воспитанников | АОП | Парциальные программы, технологии |
|--|---|---|
| Все возрастные группы компенсирующей направленности для детей с ТНР | Федеральная адаптированная образовательная программа дошкольного образования для обучающихся с ограниченными возможностями здоровья (Приказ Министерства просвещения Российской Федерации «Об утверждении адаптированной образовательной программы дошкольного образования для обучающихся с ограниченными возможностями здоровья» от 24 ноября 2022 года №1022) | «Программа логопедической работы по преодолению общего недоразвития речи», автор-составитель Г.В. Чиркина, М. – Просвещение, 2018г. /Рекомендована Ученым Советом ГНУ «Институт коррекционной педагогики Российской академии образования»/, «Воспитание и обучение детей дошкольного возраста с общим недоразвитием речи. Программно-методические рекомендации/ Т.Б. Филичева, Т.В. Туманова, Г.В. Чиркина, М. – Дрофа, 2019 г. |
| Группы компенсирующей направленности для детей с задержкой психического развития | | «Программа коррекционно-развивающего воспитания и подготовки к школе детей с задержкой психического развития», под ред. С.Г.Шевченко, Р.Д. Триггер, Г.М. Капустиной, И.Н.Волковой, Москва, «Школьная пресса», 2014 год, допущенной Министерством образования РФ. |

Характеристика взаимодействия педагогического коллектива с семьями воспитанников

Семья является важнейшим общественным институтом, имеющим решающее значение, как для индивидуальной жизни человека, так и для

социального, экономического культурологического развития общества.

Общими требованиями к подготовке родителей к сопровождению ребёнка-дошкольника в рамках его траектории развития при реализации Программы являются:

- наличие у родителей информации о содержании Программы;
- информирование родителей о соответствии развития ребенка задачам, поставленным в Программе по следующим направлениям развития:
 - социально-коммуникативное развитие;
 - познавательное развитие;
 - речевое развитие;
 - художественно – эстетическое развитие;
 - физическое развитие.

-информирование родителей о результатах освоения Программы, полученных при проведении психолого-педагогической диагностики, которые сообщаются родителям в процессе индивидуального общения (в сентябре, январе и мае).

-проведение систематической работы, направленной на информирование родителей о результатах освоения детьми Программы на основе следующих системообразующих принципов.

- непрерывность и динамичность информации. Воспитательно-образовательный процесс, направленный на реализацию инвариантной части примерной основной общеобразовательной программы по своему характеру является непрерывным и динамичным. Реальное отражение этого процесса предполагает соответствующий характер информации.

- Адекватность информации. Информация должна адекватно отражать заданные свойства объекта изучения (признаки, связи, измерения).

Передача информации реализуется при непосредственном контакте педагога с родителем или использовании дополнительных средств коммуникации (телефон, Интернет и др.).

Формы информационного взаимодействия с родителями по основным направлениям развития ребенка

Информацию, которую педагоги транслируют родителям можно разделить на общую (т.е. предназначенную коллективу родителей в целом) и индивидуальную (касающуюся родителей каждого конкретного ребенка). Общая включает в себя информацию о режиме работы дошкольного учреждения, планируемых мероприятиях, содержании нормативно-правовых, программно-методических материалов и др. Индивидуальная представляет собой данные, полученные педагогами в результате обследования ребенка в соответствии с требованиями, сформулированными в части основной общеобразовательной программы, и является конфиденциальной.

Передача информации производится в знаковой (символьной и графической), аудиовизуальной и устной словесной форме.

Знаковыми видами коммуникаций, относящимися к коллективу родителей в целом, являются:

- единый и групповой стенды;
 - плакаты различной тематики (противопожарная, санитарная, гигиеническая, психолого - педагогическая и др.);
 - папки, листовки, памятки, буклеты, бюллетени;
 - стеллажи для демонстрации детских работ по лепке и небольших конструкций;
 - баннеры;

К знаковым видам коммуникаций, обеспечивающими индивидуальное взаимодействие с родителями каждого ребенка являются:

- паспорт здоровья;
- индивидуальные тетради детей;

- специальные тетради с печатной основой;
- портфолио;

Аудиовизуальные способы передачи информации могут быть представлены в следующих формах;

- просмотр видео- и прослушивание аудиоматериалов связанных с познавательно-речевым развитием детей;
- документальные видеофильмы с записью занятий, праздников и других воспитательно-образовательных мероприятий;
- учебные видеофильмы;

В устной словесной форме передача информации коллективу родителей в целом осуществляется:

- на родительских собраниях, встречах, «круглых столах» и пр.;
- при проведении открытых занятий и совместных праздников;

В устной словесной форме индивидуальное взаимодействие с родителями каждого ребенка осуществляется:

- при ежедневных непосредственных контактах педагогов с родителями;
- при проведении неформальных бесед о детях или запланированных встреч с родителями;
 - при общении по телефону.